

GESOP

E N Q U E S T A






Baròmetre polític de Catalunya

TABULACIONES

Gener de 2013



Í n d e x

	Fitxa tècnica _____	3
	Tabulacions: % verticals _____	4
	Tabulacions: % horitzontals _____	68
	Tabulacions: absoluts _____	132



FITXA TÈCNICA

Tècnica d'investigació: Entrevista telefònica assistida per ordinador.

Àmbit geogràfic: Catalunya.

Univers: Població de 18 i més anys resident a Catalunya i amb dret a vot.

Número d'entrevistes: 800 entrevistes.

Error de la mostra: $\pm 3,5\%$ per a un nivell de confiança del 95% i $p=q=0,5$.

Tipus de mostreig: Mostreig estratificat per dimensió de municipi amb selecció aleatòria de les llars i amb quotes creuades de sexe i edat per a la selecció de les persones a entrevistar.

El **treball de camp** s'ha realitzat entre els dies 14 i 16 de gener de 2013.



Tabulacions: % verticals



Sexe – Edat – Nivell d'estudis – Dimensió de
municipi

% Verticals	SEXE		EDAT				NIVELL D'ESTUDIS				DIMENSIÓ DE MUNICIPI				
	Home	Dona	De 18 a 29 anys	De 30 a 44 anys	De 45 a 59 anys	De 60 i més anys	Baix	Mitjà	Alt	NC	Fins a 10 mil	De 10 a 100 mil	De 100 a 500 mil	Més de 500 mil	
Base Total	800	386	414	117	233	202	248	216	329	251	4	156	312	158	174
P1. PER COMENÇAR, EM PODRIA DIR SI VOSTÈ SEGUEIX LA POLÍTICA CATALANA AMB MOLT, BASTANT, POC O GENS INTERÈS?															
Molt interès	23,1	25,6	20,8	18,8	18,9	24,8	27,8	14,4	22,5	31,5	25,0	19,2	22,1	20,3	31,0
Bastant interès	47,9	53,9	42,3	49,6	48,9	49,5	44,8	44,4	48,9	49,0	75,0	46,2	50,0	47,5	46,0
Poc interès	21,4	15,0	27,3	26,5	24,5	20,3	16,9	26,4	22,5	15,9	0,0	26,3	20,8	25,3	14,4
Gens interès	6,9	5,2	8,5	5,1	6,9	4,5	9,7	13,9	4,9	3,6	0,0	7,1	6,1	6,3	8,6
No sap	0,8	0,3	1,2	0,0	0,9	1,0	0,8	0,9	1,2	0,0	0,0	1,3	1,0	0,6	0,0

% Verticals	SEXE		EDAT				NIVELL D'ESTUDIS				DIMENSIÓ DE MUNICIPI				
	Home	Dona	De 18 a 29 anys	De 30 a 44 anys	De 45 a 59 anys	De 60 i més anys	Baix	Mitjà	Alt	NC	Fins a 10 mil	De 10 a 100 mil	De 100 a 500 mil	Més de 500 mil	
Base Total	800	386	414	117	233	202	248	216	329	251	4	156	312	158	174
P2. ARA LI LLEGIRE EL NOM D'ALGUNS POLÍTICS. DIGUI'M SI ELS CONEIX ENCARA QUE NOMÉS SIGUI DE NOM: CONEIX A ALÍCIA SÁNCHEZ CAMACHO?															
Sí	94,8	96,1	93,5	89,7	94,0	97,5	95,6	90,7	95,1	97,6	100,0	94,2	92,6	96,8	97,1
No	5,3	3,9	6,5	10,3	6,0	2,5	4,4	9,3	4,9	2,4	0,0	5,8	7,4	3,2	2,9
Base Coneix a Alicia Sánchez Camacho	758	371	387	105	219	197	237	196	313	245	4	147	289	153	169
VALORI DE 0 A 10 A ALÍCIA SÁNCHEZ CAMACHO															
0	34,3	35,8	32,8	47,6	33,8	34,5	28,7	34,2	36,4	31,4	50,0	40,1	34,9	30,7	31,4
1	8,2	10,5	5,9	3,8	7,3	10,7	8,9	7,1	7,7	9,8	0,0	8,2	9,7	3,9	9,5
2	9,1	11,1	7,2	9,5	11,0	8,1	8,0	5,6	9,3	11,8	0,0	8,8	8,3	10,5	9,5
3	9,6	7,5	11,6	10,5	13,2	8,6	6,8	7,7	10,2	10,6	0,0	8,2	9,0	13,7	8,3
4	10,2	9,2	11,1	9,5	10,0	14,7	6,8	5,1	10,9	13,1	25,0	7,5	10,7	10,5	11,2
5	11,2	10,0	12,4	7,6	11,9	7,6	15,2	14,3	9,9	10,6	0,0	10,9	12,1	12,4	8,9
6	4,4	4,3	4,4	2,9	4,6	5,6	3,8	5,6	3,8	4,1	0,0	4,8	2,4	5,2	6,5
7	4,5	4,0	4,9	1,0	3,2	5,6	6,3	5,1	4,5	4,1	0,0	2,7	4,2	4,6	6,5
8	2,9	3,5	2,3	2,9	1,4	0,5	6,3	5,6	2,2	1,6	0,0	4,8	3,5	1,3	1,8
9	0,7	0,5	0,8	0,0	0,5	0,0	1,7	1,5	0,6	0,0	0,0	0,0	0,7	0,7	1,2
10	1,3	1,3	1,3	0,0	0,5	1,0	3,0	3,1	0,0	1,2	25,0	0,7	1,0	1,3	2,4
No sap	3,3	1,6	4,9	4,8	2,3	3,0	3,8	4,6	4,2	1,2	0,0	3,4	2,8	4,6	3,0
No contesta	0,4	0,5	0,3	0,0	0,5	0,0	0,8	0,5	0,3	0,4	0,0	0,0	0,7	0,7	0,0
Mitjana	2,62	2,48	2,75	1,86	2,45	2,44	3,26	3,08	2,38	2,53	3,50	2,35	2,53	2,77	2,84
Desviació	2,63	2,63	2,62	2,26	2,36	2,45	3,01	3,06	2,44	2,41	4,73	2,61	2,60	2,52	2,77
Casos	730	363	367	100	213	191	226	186	299	241	4	142	279	145	164

% Verticals	SEXE		EDAT				NIVELL D'ESTUDIS				DIMENSIÓ DE MUNICIPI				
	Home	Dona	De 18 a 29 anys	De 30 a 44 anys	De 45 a 59 anys	De 60 i més anys	Baix	Mitjà	Alt	NC	Fins a 10 mil	De 10 a 100 mil	De 100 a 500 mil	Més de 500 mil	
Base Total	800	386	414	117	233	202	248	216	329	251	4	156	312	158	174
CONEIX A ARTUR MAS?															
Sí	99,4	99,5	99,3	98,3	100,0	99,5	99,2	98,6	99,4	100,0	100,0	100,0	99,0	100,0	98,9
No	0,6	0,5	0,7	1,7	0,0	0,5	0,8	1,4	0,6	0,0	0,0	0,0	1,0	0,0	1,1
Base Coneix a Artur Mas	795	384	411	115	233	201	246	213	327	251	4	156	309	158	172
VALORI DE 0 A 10 A ARTUR MAS															
0	15,6	14,1	17,0	16,5	15,9	14,4	15,9	24,4	15,3	8,8	0,0	11,5	17,2	17,7	14,5
1	2,8	3,1	2,4	2,6	3,0	3,5	2,0	1,4	4,0	2,4	0,0	1,3	1,6	3,2	5,8
2	3,6	3,9	3,4	1,7	3,4	4,0	4,5	1,9	4,0	4,8	0,0	4,5	3,6	3,2	3,5
3	8,2	9,6	6,8	9,6	10,3	9,0	4,9	6,6	8,3	9,6	0,0	5,8	7,8	10,1	9,3
4	8,3	9,4	7,3	12,2	9,9	4,5	8,1	7,0	9,5	8,0	0,0	6,4	8,4	10,1	8,1
5	12,3	9,4	15,1	8,7	14,6	13,9	10,6	15,5	11,6	10,8	0,0	14,7	11,3	13,3	11,0
6	11,6	12,8	10,5	17,4	13,3	12,9	6,1	8,0	12,8	13,1	0,0	16,0	10,7	11,4	9,3
7	12,7	12,2	13,1	15,7	15,0	12,4	9,3	9,9	10,4	18,3	0,0	12,8	12,0	12,0	14,5
8	13,0	13,5	12,4	7,8	8,6	15,9	17,1	9,4	12,8	15,1	75,0	15,4	13,9	10,1	11,6
9	5,5	6,3	4,9	1,7	3,0	7,0	8,5	5,6	6,1	4,8	0,0	5,1	6,5	3,2	6,4
10	4,5	4,2	4,9	3,5	1,3	1,5	10,6	7,5	4,0	2,8	0,0	5,1	5,2	3,2	4,1
No sap	1,6	1,0	2,2	2,6	1,3	1,0	2,0	2,8	0,9	1,2	25,0	1,3	1,6	1,9	1,7
No contesta	0,3	0,5	0,0	0,0	0,4	0,0	0,4	0,0	0,3	0,4	0,0	0,0	0,3	0,6	0,0
Mitjana	4,96	5,01	4,92	4,66	4,55	5,01	5,45	4,61	4,86	5,34	8,00	5,40	5,01	4,52	4,86
Desviació	3,01	2,98	3,04	2,83	2,75	2,93	3,33	3,34	3,01	2,68	0,00	2,82	3,11	2,93	3,05
Casos	780	378	402	112	229	199	240	207	323	247	3	154	303	154	169
Base Total	800	386	414	117	233	202	248	216	329	251	4	156	312	158	174
CONEIX A ORIOL JUNQUERAS?															
Sí	90,8	94,3	87,4	88,0	88,0	92,1	93,5	83,8	90,6	96,8	100,0	92,9	91,3	84,8	93,1
No	9,3	5,7	12,6	12,0	12,0	7,9	6,5	16,2	9,4	3,2	0,0	7,1	8,7	15,2	6,9
Base Coneix a Oriol Junqueras	726	364	362	103	205	186	232	181	298	243	4	145	285	134	162
VALORI DE 0 A 10 A ORIOL JUNQUERAS															
0	8,1	9,1	7,2	4,9	5,9	9,7	10,3	14,4	7,7	4,1	0,0	7,6	8,1	11,2	6,2
1	1,7	1,9	1,4	1,0	2,0	0,0	3,0	0,6	2,0	2,1	0,0	0,7	1,1	2,2	3,1
2	2,8	3,0	2,5	1,9	2,4	3,8	2,6	3,9	2,0	2,9	0,0	0,0	2,8	4,5	3,7
3	3,3	4,4	2,2	2,9	3,9	2,2	3,9	2,8	2,7	4,5	0,0	4,8	2,8	3,0	3,1
4	6,1	7,4	4,7	3,9	8,3	6,5	4,7	6,1	6,0	6,2	0,0	5,5	6,0	9,0	4,3
5	13,8	10,7	16,9	14,6	16,6	14,0	10,8	14,9	14,8	11,1	50,0	13,1	14,7	14,2	12,3
6	12,0	11,8	12,2	13,6	12,7	10,8	11,6	10,5	12,8	12,3	0,0	8,3	12,3	11,9	14,8
7	15,2	15,7	14,6	22,3	15,6	11,8	14,2	9,4	19,5	14,4	0,0	16,6	13,0	14,9	17,9
8	14,2	14,8	13,5	14,6	17,6	15,6	9,9	9,9	12,1	20,2	0,0	13,1	16,5	9,0	15,4
9	9,4	10,2	8,6	7,8	8,3	12,9	8,2	5,0	7,7	14,8	0,0	15,2	9,8	6,0	6,2
10	5,5	6,6	4,4	4,9	1,5	7,0	8,2	8,3	5,7	2,9	25,0	6,9	5,3	3,7	6,2
No sap	7,7	3,6	11,9	7,8	4,9	5,9	11,6	14,4	6,4	4,1	25,0	8,3	7,0	9,7	6,8
No contesta	0,4	0,8	0,0	0,0	0,5	0,0	0,9	0,0	0,7	0,4	0,0	0,0	0,7	0,7	0,0
Mitjana	5,89	5,87	5,91	6,23	5,81	6,03	5,68	5,27	5,90	6,28	6,67	6,31	5,96	5,20	5,94
Desviació	2,74	2,85	2,62	2,36	2,45	2,87	3,04	3,14	2,65	2,49	2,89	2,73	2,71	2,84	2,65
Casos	667	348	319	95	194	175	203	155	277	232	3	133	263	120	151

% Verticals	SEXE		EDAT				NIVELL D'ESTUDIS				DIMENSIO DE MUNICIPI				
	Home	Dona	De 18 a 29 anys	De 30 a 44 anys	De 45 a 59 anys	De 60 i més anys	Baix	Mitjà	Alt	NC	Fins a 10 mil	De 10 a 100 mil	De 100 a 500 mil	Més de 500 mil	
Base Total	800	386	414	117	233	202	248	216	329	251	4	156	312	158	174
CONEIX A PERE NAVARRO?															
Sí	81,8	90,9	73,2	73,5	77,7	89,1	83,5	74,1	81,8	88,4	75,0	81,4	82,4	78,5	83,9
No	18,3	9,1	26,8	26,5	22,3	10,9	16,5	25,9	18,2	11,6	25,0	18,6	17,6	21,5	16,1
Base Coneix a Pere Navarro	654	351	303	86	181	180	207	160	269	222	3	127	257	124	146
VALORI DE 0 A 10 A PERE NAVARRO															
0	11,8	11,7	11,9	12,8	12,7	10,6	11,6	12,5	12,3	10,8	0,0	13,4	12,8	10,5	9,6
1	3,1	4,3	1,7	7,0	3,3	2,8	1,4	2,5	3,0	3,6	0,0	3,1	4,7	0,8	2,1
2	9,9	11,7	7,9	14,0	7,7	10,6	9,7	9,4	10,8	9,5	0,0	10,2	11,3	5,6	11,0
3	12,8	16,2	8,9	9,3	19,9	11,7	9,2	10,6	9,3	18,5	33,3	15,0	13,2	11,3	11,6
4	18,7	17,7	19,8	10,5	22,7	21,7	15,9	13,1	20,1	21,2	0,0	18,9	19,1	14,5	21,2
5	16,8	15,1	18,8	17,4	13,8	18,9	17,4	16,9	17,1	16,7	0,0	18,1	17,5	18,5	13,0
6	11,2	10,5	11,9	12,8	8,8	10,0	13,5	9,4	10,0	14,0	0,0	10,2	8,6	15,3	13,0
7	6,0	6,3	5,6	2,3	6,1	6,1	7,2	8,8	7,4	2,3	0,0	6,3	3,9	10,5	5,5
8	3,1	2,3	4,0	5,8	0,6	1,7	5,3	5,0	3,3	1,4	0,0	2,4	2,7	5,6	2,1
9	0,6	0,6	0,7	0,0	0,6	1,1	0,5	1,3	0,4	0,5	0,0	0,0	0,4	1,6	0,7
10	0,6	0,6	0,7	0,0	0,0	0,6	1,4	1,3	0,4	0,0	33,3	0,0	0,4	1,6	0,7
No sap	5,0	2,6	7,9	8,1	3,3	4,4	5,8	8,8	5,6	1,4	33,3	2,4	4,7	3,2	9,6
No contesta	0,5	0,6	0,3	0,0	0,6	0,0	1,0	0,6	0,4	0,5	0,0	0,0	0,8	0,8	0,0
Mitjana	3,86	3,70	4,06	3,61	3,57	3,89	4,21	4,10	3,87	3,67	6,50	3,68	3,58	4,56	3,92
Desviació	2,23	2,19	2,26	2,35	2,03	2,14	2,39	2,49	2,25	1,96	4,95	2,14	2,17	2,39	2,15
Casos	618	340	278	79	174	172	193	145	253	218	2	124	243	119	132
Base Total	800	386	414	117	233	202	248	216	329	251	4	156	312	158	174
CONEIX A JOAN HERRERA?															
Sí	81,6	90,2	73,7	75,2	82,0	85,1	81,5	69,0	82,4	91,2	100,0	85,9	79,8	75,3	86,8
No	18,4	9,8	26,3	24,8	18,0	14,9	18,5	31,0	17,6	8,8	0,0	14,1	20,2	24,7	13,2
Base Coneix a Joan Herrera	653	348	305	88	191	172	202	149	271	229	4	134	249	119	151
VALORI DE 0 A 10 A JOAN HERRERA															
0	6,9	7,2	6,6	5,7	7,9	7,6	5,9	11,4	7,7	3,1	0,0	7,5	7,2	9,2	4,0
1	1,8	2,0	1,6	2,3	2,6	1,7	1,0	0,0	1,1	3,5	25,0	2,2	1,6	0,8	2,6
2	3,5	5,2	1,6	2,3	4,2	5,2	2,0	2,0	4,1	3,9	0,0	3,0	5,2	3,4	1,3
3	6,0	5,7	6,2	4,5	5,2	5,2	7,9	9,4	4,1	6,1	0,0	8,2	4,0	6,7	6,6
4	11,2	12,4	9,8	8,0	13,1	8,1	13,4	8,1	12,2	12,2	0,0	15,7	8,8	10,1	11,9
5	21,9	21,6	22,3	18,2	22,5	24,4	20,8	24,2	23,2	18,8	25,0	20,1	23,3	17,6	24,5
6	15,8	16,1	15,4	14,8	16,2	19,2	12,9	11,4	14,8	20,1	0,0	13,4	17,7	20,2	11,3
7	16,5	17,8	15,1	23,9	17,3	15,1	13,9	7,4	18,8	20,1	0,0	14,2	17,7	15,1	17,9
8	7,4	6,9	7,9	9,1	5,2	5,2	10,4	8,7	7,0	6,6	25,0	5,2	7,6	9,2	7,3
9	1,5	0,9	2,3	2,3	1,6	0,6	2,0	1,3	1,1	2,2	0,0	2,2	0,8	1,7	2,0
10	0,6	0,6	0,7	1,1	0,0	0,6	1,0	1,3	0,0	0,9	0,0	0,7	0,0	0,8	1,3
No sap	6,3	3,2	9,8	8,0	3,1	7,0	7,9	14,1	5,2	2,2	25,0	6,7	5,2	4,2	9,3
No contesta	0,6	0,6	0,7	0,0	1,0	0,0	1,0	0,7	0,7	0,4	0,0	0,7	0,8	0,8	0,0
Mitjana	5,05	4,95	5,17	5,47	4,86	4,91	5,17	4,70	5,02	5,28	4,67	4,81	5,04	5,06	5,26
Desviació	2,22	2,22	2,21	2,25	2,21	2,19	2,21	2,47	2,18	2,06	3,51	2,25	2,19	2,36	2,10
Casos	608	335	273	81	183	160	184	127	255	223	3	124	234	113	137

% Verticals	SEXE		EDAT				NIVELL D'ESTUDIS				DIMENSIÓ DE MUNICIPI				
	Home	Dona	De 18 a 29 anys	De 30 a 44 anys	De 45 a 59 anys	De 60 i més anys	Baix	Mitjà	Alt	NC	Fins a 10 mil	De 10 a 100 mil	De 100 a 500 mil	Més de 500 mil	
Base Total	800	386	414	117	233	202	248	216	329	251	4	156	312	158	174
CONEIX A ALBERT RIVERA?															
Sí	85,3	92,7	78,3	74,4	84,1	90,1	87,5	78,7	83,0	94,0	75,0	84,0	83,7	84,8	89,7
No	14,8	7,3	21,7	25,6	15,9	9,9	12,5	21,3	17,0	6,0	25,0	16,0	16,3	15,2	10,3
Base Coneix a Albert Rivera	682	358	324	87	196	182	217	170	273	236	3	131	261	134	156
VALORI DE 0 A 10 A ALBERT RIVERA															
0	23,5	25,4	21,3	25,3	21,4	28,0	20,7	20,0	25,6	23,3	33,3	29,0	26,4	20,1	16,7
1	6,6	7,3	5,9	5,7	6,1	9,3	5,1	5,3	7,0	7,2	0,0	9,9	7,3	1,5	7,1
2	8,8	11,2	6,2	10,3	9,7	6,6	9,2	6,5	7,0	12,7	0,0	5,3	9,2	9,0	10,9
3	8,7	9,2	8,0	8,0	10,7	6,6	8,8	5,3	7,3	12,3	33,3	9,9	9,2	5,2	9,6
4	9,2	6,4	12,3	8,0	10,7	8,2	9,2	5,9	9,9	11,0	0,0	9,2	7,7	12,7	9,0
5	12,0	10,9	13,3	11,5	11,2	16,5	9,2	12,9	14,3	8,9	0,0	9,2	10,0	14,9	15,4
6	10,3	10,9	9,6	13,8	12,2	8,8	8,3	10,6	8,8	11,9	0,0	8,4	11,5	11,9	8,3
7	5,0	5,3	4,6	4,6	4,1	4,4	6,5	5,3	6,2	3,4	0,0	4,6	4,6	3,7	7,1
8	4,8	5,0	4,6	3,4	5,1	3,3	6,5	5,9	5,5	3,4	0,0	3,8	3,4	7,5	5,8
9	2,6	2,5	2,8	2,3	1,5	1,6	4,6	5,3	1,1	2,5	0,0	2,3	2,7	3,0	2,6
10	1,9	2,0	1,9	0,0	2,0	0,5	3,7	4,7	0,4	1,7	0,0	2,3	1,1	2,2	2,6
No sap	6,2	3,4	9,3	5,7	4,6	6,0	7,8	12,4	6,2	1,3	33,3	5,3	6,5	7,5	5,1
No contesta	0,4	0,6	0,3	1,1	0,5	0,0	0,5	0,0	0,7	0,4	0,0	0,8	0,4	0,7	0,0
Mitjana	3,48	3,35	3,63	3,26	3,52	3,06	3,90	4,16	3,31	3,25	1,50	3,08	3,20	4,00	3,84
Desviació	2,86	2,89	2,82	2,71	2,75	2,71	3,09	3,21	2,74	2,70	2,12	2,91	2,82	2,87	2,81
Casos	637	344	293	81	186	171	199	149	254	232	2	123	243	123	148
Base Total	800	386	414	117	233	202	248	216	329	251	4	156	312	158	174
CONEIX A DAVID FERNÁNDEZ?															
Sí	40,9	53,6	29,0	49,6	40,8	44,6	33,9	26,9	39,2	55,4	25,0	39,7	37,8	38,0	50,0
No	59,1	46,4	71,0	50,4	59,2	55,4	66,1	73,1	60,8	44,6	75,0	60,3	62,2	62,0	50,0
Base Coneix a David Fernández	327	207	120	58	95	90	84	58	129	139	1	62	118	60	87
VALORI DE 0 A 10 A DAVID FERNÁNDEZ															
0	8,6	9,7	6,7	3,4	8,4	11,1	9,5	12,1	10,9	5,0	0,0	12,9	9,3	8,3	4,6
1	4,0	4,3	3,3	0,0	6,3	3,3	4,8	1,7	1,6	7,2	0,0	3,2	2,5	6,7	4,6
2	3,1	4,8	0,0	1,7	5,3	2,2	2,4	3,4	3,1	2,9	0,0	0,0	3,4	5,0	3,4
3	5,8	7,2	3,3	5,2	5,3	5,6	7,1	5,2	6,2	5,8	0,0	6,5	6,8	3,3	5,7
4	10,4	9,2	12,5	6,9	9,5	16,7	7,1	17,2	7,0	10,8	0,0	8,1	11,9	15,0	6,9
5	17,1	17,4	16,7	12,1	22,1	14,4	17,9	15,5	17,8	17,3	0,0	11,3	18,6	18,3	18,4
6	13,1	10,6	17,5	22,4	14,7	11,1	7,1	3,4	13,2	17,3	0,0	12,9	16,9	8,3	11,5
7	8,9	10,1	6,7	8,6	5,3	13,3	8,3	5,2	9,3	10,1	0,0	17,7	5,1	6,7	9,2
8	8,6	8,7	8,3	17,2	6,3	3,3	10,7	3,4	10,9	8,6	0,0	6,5	7,6	11,7	9,2
9	2,4	1,4	4,2	6,9	2,1	0,0	2,4	1,7	3,9	1,4	0,0	4,8	3,4	0,0	1,1
10	4,3	4,8	3,3	10,3	4,2	2,2	2,4	3,4	3,9	5,0	0,0	4,8	2,5	5,0	5,7
No sap	13,8	11,6	17,5	5,2	10,5	16,7	20,2	27,6	12,4	8,6	100,0	11,3	11,9	11,7	19,5
Mitjana	4,98	4,81	5,28	6,38	4,67	4,47	4,78	4,21	5,12	5,10		5,15	4,82	4,74	5,26
Desviació	2,67	2,75	2,50	2,38	2,63	2,51	2,77	2,72	2,76	2,54		2,93	2,54	2,73	2,60
Casos	282	183	99	55	85	75	67	42	113	127	0	55	104	53	70

% Verticals	SEXE		EDAT				NIVELL D'ESTUDIS				DIMENSIÓ DE MUNICIPI				
	Home	Dona	De 18 a 29 anys	De 30 a 44 anys	De 45 a 59 anys	De 60 i més anys	Baix	Mitjà	Alt	NC	Fins a 10 mil	De 10 a 100 mil	De 100 a 500 mil	Més de 500 mil	
Base Total	800	386	414	117	233	202	248	216	329	251	4	156	312	158	174
P3. EL NOVEMBRE ES VAN CELEBRAR ELECCIONS AL PARLAMENT DE CATALUNYA. SI EL PROPER DIUMENGE ES TORNESSIN A CELEBRAR ELECCIONS AL PARLAMENT DE CATALUNYA, A QUIN PARTIT VOTARIA?															
PP	3,5	3,6	3,4	1,7	3,9	2,0	5,2	4,2	2,4	4,0	25,0	1,9	2,6	3,8	6,3
CIU	19,9	20,2	19,6	11,1	12,0	17,8	33,1	22,2	18,2	19,5	50,0	23,1	20,5	15,8	19,5
ERC	19,1	23,8	14,7	25,6	25,3	21,3	8,5	10,2	18,2	28,3	0,0	23,1	21,8	10,8	18,4
PSC(PSOE)	6,9	7,0	6,8	6,8	3,9	7,9	8,9	8,3	8,2	3,6	25,0	3,2	6,4	10,8	7,5
ICV-EUIA(IU)	7,5	7,5	7,5	12,8	8,2	7,4	4,4	5,6	7,6	9,2	0,0	5,8	6,4	8,9	9,8
C's	7,0	7,8	6,3	5,1	7,7	6,9	7,3	9,3	7,0	5,2	0,0	5,1	7,7	10,1	4,6
CUP	4,8	5,2	4,3	13,7	4,3	4,0	1,6	2,8	5,8	5,2	0,0	5,1	4,5	5,1	4,6
SI	0,1	0,0	0,2	0,0	0,0	0,5	0,0	0,0	0,3	0,0	0,0	0,0	0,3	0,0	0,0
PxC	0,5	0,5	0,5	0,9	1,3	0,0	0,0	0,9	0,6	0,0	0,0	1,3	0,6	0,0	0,0
Altres	0,5	0,3	0,7	0,9	1,3	0,0	0,0	0,5	0,3	0,8	0,0	0,0	0,3	0,6	1,1
En blanc	4,8	2,8	6,5	3,4	6,9	4,5	3,6	6,0	3,3	5,6	0,0	5,1	4,5	5,1	4,6
Nul	1,1	0,5	1,7	2,6	0,9	2,0	0,0	1,4	1,5	0,4	0,0	2,6	1,0	1,3	0,0
No votaria	8,3	7,0	9,4	5,1	9,0	8,9	8,5	9,7	8,5	6,8	0,0	5,1	8,3	12,7	6,9
No sap	10,5	7,8	13,0	9,4	9,0	9,9	12,9	13,9	11,6	6,4	0,0	9,6	10,9	10,8	10,3
No contesta	5,6	6,0	5,3	0,9	6,4	6,9	6,0	5,1	6,4	5,2	0,0	9,0	4,2	4,4	6,3
Base No esmenta cap partit	242	93	149	25	75	65	77	78	103	61	0	49	90	54	49
P3-A. EN QUALSEVOL CAS, EM PODRIA DIR PER QUIN PARTIT TÉ MÉS SIMPATIA O CONSIDERA MÉS PROPER A LES SEVES IDEES?															
PP	2,1	1,1	2,7	0,0	1,3	1,5	3,9	2,6	1,0	3,3	0	0,0	2,2	1,9	4,1
CIU	10,3	11,8	9,4	20,0	13,3	9,2	5,2	6,4	12,6	11,5	0	12,2	8,9	7,4	14,3
ERC	5,8	5,4	6,0	12,0	8,0	6,2	1,3	5,1	5,8	6,6	0	6,1	10,0	1,9	2,0
PSC(PSOE)	9,1	8,6	9,4	0,0	4,0	7,7	18,2	11,5	9,7	4,9	0	10,2	8,9	13,0	4,1
ICV-EUIA(IU)	7,9	12,9	4,7	20,0	5,3	9,2	5,2	3,8	7,8	13,1	0	4,1	6,7	9,3	12,2
C's	1,7	2,2	1,3	0,0	2,7	0,0	2,6	2,6	1,0	1,6	0	2,0	1,1	1,9	2,0
Altres	0,4	0,0	0,7	0,0	1,3	0,0	0,0	0,0	1,0	0,0	0	2,0	0,0	0,0	0,0
Cap	40,5	36,6	43,0	32,0	46,7	44,6	33,8	43,6	39,8	37,7	0	34,7	38,9	48,1	40,8
No sap	14,0	9,7	16,8	12,0	8,0	12,3	22,1	19,2	11,7	11,5	0	16,3	14,4	7,4	18,4
No contesta	8,3	11,8	6,0	4,0	9,3	9,2	7,8	5,1	9,7	9,8	0	12,2	8,9	9,3	2,0

% Verticals	SEXE		EDAT				NIVELL D'ESTUDIS				DIMENSIÓ DE MUNICIPI				
	Home	Dona	De 18 a 29 anys	De 30 a 44 anys	De 45 a 59 anys	De 60 i més anys	Baix	Mitjà	Alt	NC	Fins a 10 mil	De 10 a 100 mil	De 100 a 500 mil	Més de 500 mil	
Base Total	800	386	414	117	233	202	248	216	329	251	4	156	312	158	174
P3. INTENCIÓ DE VOT MÉS SIMPATIA															
PP	4,1	3,9	4,3	1,7	4,3	2,5	6,5	5,1	2,7	4,8	25,0	1,9	3,2	4,4	7,5
CIU	23,0	23,1	22,9	15,4	16,3	20,8	34,7	24,5	22,2	22,3	50,0	26,9	23,1	18,4	23,6
ERC	20,9	25,1	16,9	28,2	27,9	23,3	8,9	12,0	20,1	29,9	0,0	25,0	24,7	11,4	19,0
PSC(PSOE)	9,6	9,1	10,1	6,8	5,2	10,4	14,5	12,5	11,2	4,8	25,0	6,4	9,0	15,2	8,6
ICV-EUIA(IU)	9,9	10,6	9,2	17,1	9,9	10,4	6,0	6,9	10,0	12,4	0,0	7,1	8,3	12,0	13,2
C's	7,5	8,3	6,8	5,1	8,6	6,9	8,1	10,2	7,3	5,6	0,0	5,8	8,0	10,8	5,2
CUP	4,8	5,2	4,3	13,7	4,3	4,0	1,6	2,8	5,8	5,2	0,0	5,1	4,5	5,1	4,6
SI	0,1	0,0	0,2	0,0	0,0	0,5	0,0	0,0	0,3	0,0	0,0	0,0	0,3	0,0	0,0
PxC	0,5	0,5	0,5	0,9	1,3	0,0	0,0	0,9	0,6	0,0	0,0	1,3	0,6	0,0	0,0
Altres	0,6	0,3	1,0	0,9	1,7	0,0	0,0	0,5	0,6	0,8	0,0	0,6	0,3	0,6	1,1
Cap	12,3	8,8	15,5	6,8	15,0	14,4	10,5	15,7	12,5	9,2	0,0	10,9	11,2	16,5	11,5
No sap	4,3	2,3	6,0	2,6	2,6	4,0	6,9	6,9	3,6	2,8	0,0	5,1	4,2	2,5	5,2
No contesta	2,5	2,8	2,2	0,9	3,0	3,0	2,4	1,9	3,0	2,4	0,0	3,8	2,6	3,2	0,6
P4. EM PODRIA DIR A QUIN PARTIT VA VOTAR A LES ELECCIONS AL PARLAMENT DE CATALUNYA DEL PASSAT MES DE NOVEMBRE?															
PP	5,4	4,9	5,8	3,4	4,7	3,5	8,5	6,9	4,6	5,2	0,0	3,8	4,8	5,7	7,5
CIU	27,9	29,8	26,1	21,4	17,6	29,2	39,5	28,7	27,1	27,9	50,0	34,0	29,5	20,9	25,9
ERC	16,1	17,4	15,0	17,1	21,9	17,8	8,9	8,3	15,2	24,3	0,0	19,9	16,3	12,0	16,1
PSC(PSOE)	8,4	7,3	9,4	7,7	6,0	8,9	10,5	10,2	9,4	5,2	25,0	5,8	7,4	13,3	8,0
ICV-EUIA(IU)	9,8	10,4	9,2	15,4	11,2	7,9	7,3	8,3	9,7	11,2	0,0	6,4	8,3	14,6	10,9
C's	5,3	5,7	4,8	2,6	7,3	5,9	4,0	6,5	5,2	4,4	0,0	3,8	5,4	7,0	4,6
CUP	3,1	3,6	2,7	10,3	2,6	2,0	1,2	2,3	4,0	2,8	0,0	3,2	3,5	3,2	2,3
SI	0,6	0,8	0,5	0,0	0,0	2,0	0,4	0,0	0,9	0,8	0,0	0,6	1,0	0,0	0,6
PxC	0,5	0,5	0,5	1,7	0,9	0,0	0,0	0,9	0,6	0,0	0,0	0,6	1,0	0,0	0,0
Altres	1,1	1,0	1,2	1,7	2,6	0,5	0,0	0,9	0,9	1,6	0,0	1,3	1,3	0,6	1,1
En blanc	2,8	2,6	2,9	3,4	4,3	3,0	0,8	1,4	3,3	3,2	0,0	3,2	2,2	3,8	2,3
Nul	0,4	0,0	0,7	1,7	0,4	0,0	0,0	0,5	0,3	0,4	0,0	0,6	0,3	0,6	0,0
No va votar	10,0	8,3	11,6	11,1	12,4	8,9	8,1	15,3	8,8	6,8	25,0	7,1	11,2	8,9	11,5
No sap / no recorda	1,3	0,5	1,9	0,9	1,3	0,5	2,0	2,3	1,5	0,0	0,0	0,0	1,6	1,3	1,7
No contesta	7,5	7,3	7,7	1,7	6,9	9,9	8,9	7,4	8,5	6,4	0,0	9,6	6,1	8,2	7,5

% Verticals	SEXE		EDAT				NIVELL D'ESTUDIS				DIMENSIÓ DE MUNICIPI				
	Home	Dona	De 18 a 29 anys	De 30 a 44 anys	De 45 a 59 anys	De 60 i més anys	Baix	Mitjà	Alt	NC	Fins a 10 mil	De 10 a 100 mil	De 100 a 500 mil	Més de 500 mil	
Base Total	800	386	414	117	233	202	248	216	329	251	4	156	312	158	174
P5. COM DEFINIRIA LA SITUACIÓ POLÍTICA DE CATALUNYA: MOLT BONA, BONA, NI BONA NI DOLENTA, DOLENTA O MOLT DOLENTA?															
Molt bona	1,1	2,1	0,2	1,7	1,3	0,5	1,2	1,4	0,6	1,6	0,0	1,3	0,3	0,6	2,9
Bona	9,1	11,4	7,0	13,7	8,2	10,4	6,9	6,5	11,2	8,8	0,0	15,4	9,0	4,4	8,0
Ni bona ni dolenta	21,5	22,8	20,3	23,1	20,2	18,3	24,6	23,6	18,8	23,1	25,0	23,7	20,8	25,3	17,2
Dolenta	41,5	36,8	45,9	45,3	40,3	45,0	37,9	39,4	39,2	46,2	50,0	36,5	42,0	40,5	46,0
Molt dolenta	24,1	24,9	23,4	14,5	28,8	23,8	24,6	25,0	28,0	18,7	0,0	21,2	24,7	26,6	23,6
No sap	2,3	1,8	2,7	0,9	1,3	2,0	4,0	3,7	1,5	1,6	25,0	1,9	3,2	1,3	1,7
No contesta	0,4	0,3	0,5	0,9	0,0	0,0	0,8	0,5	0,6	0,0	0,0	0,0	0,0	1,3	0,6
P6. I LA SITUACIÓ ECONÒMICA DE CATALUNYA COM LA DEFINIRIA: MOLT BONA, BONA, NI BONA NI DOLENTA, DOLENTA O MOLT DOLENTA?															
Molt bona	0,3	0,5	0,0	0,0	0,4	0,0	0,4	0,0	0,3	0,4	0,0	0,0	0,6	0,0	0,0
Bona	2,3	1,3	3,1	4,3	2,1	1,5	2,0	3,2	2,4	1,2	0,0	1,3	2,6	1,9	2,9
Ni bona ni dolenta	9,8	10,1	9,4	12,8	4,7	8,9	13,7	12,5	8,8	8,4	25,0	12,2	8,7	12,0	7,5
Dolenta	46,9	45,9	47,8	53,8	45,5	45,0	46,4	45,8	47,1	47,8	25,0	46,2	50,0	44,3	44,3
Molt dolenta	40,3	41,7	38,9	27,4	47,2	44,6	36,3	38,0	40,4	41,8	50,0	39,1	37,8	41,1	44,8
No sap	0,6	0,5	0,7	1,7	0,0	0,0	1,2	0,5	0,9	0,4	0,0	1,3	0,3	0,6	0,6
P7. EN L'ÚLTIM ANY, VOSTÈ CREU QUE CATALUNYA HA MILLORAT O HA EMPITJORAT?															
Ha millorat	5,5	6,0	5,1	8,5	5,6	4,0	5,2	4,2	5,5	6,8	0,0	8,3	5,8	3,2	4,6
Està igual	8,6	8,0	9,2	6,8	8,6	8,9	9,3	7,4	7,3	11,2	25,0	12,2	7,4	8,2	8,0
Ha empitjorat	84,1	83,9	84,3	80,3	85,8	86,6	82,3	86,6	84,2	82,1	75,0	78,8	85,3	87,3	83,9
No sap	1,6	1,8	1,4	4,3	0,0	0,5	2,8	1,9	2,7	0,0	0,0	0,6	1,6	0,6	3,4
No contesta	0,1	0,3	0,0	0,0	0,0	0,0	0,4	0,0	0,3	0,0	0,0	0,0	0,0	0,6	0,0
P8. I EN ELS PROPERS DOS ANYS, VOSTÈ CREU QUE CATALUNYA MILLORARÀ O EMPITJORARÀ?															
Millorarà	43,1	43,8	42,5	51,3	44,2	39,1	41,5	35,6	45,3	46,2	75,0	48,1	42,6	41,1	41,4
Continuarà igual	5,3	6,0	4,6	4,3	4,3	5,9	6,0	6,9	4,3	5,2	0,0	6,4	5,1	4,4	5,2
Empitjorarà	39,1	39,6	38,6	35,9	42,1	43,6	34,3	41,2	37,7	39,8	0,0	32,1	39,1	45,6	39,7
No sap	12,1	10,4	13,8	8,5	9,0	11,4	17,3	16,2	12,2	8,4	25,0	13,5	13,1	7,6	13,2
No contesta	0,4	0,3	0,5	0,0	0,4	0,0	0,8	0,0	0,6	0,4	0,0	0,0	0,0	1,3	0,6
P9. CREU QUE ARTUR MAS ESTÀ SENT UN BON PRESIDENT DE LA GENERALITAT?															
Sí	39,4	42,2	36,7	34,2	34,8	41,1	44,8	32,4	39,5	45,0	50,0	44,9	42,0	30,4	37,9
No	54,4	52,3	56,3	62,4	58,4	52,5	48,4	58,3	56,2	49,0	25,0	47,4	51,6	65,2	55,7
No sap	5,8	4,7	6,8	3,4	6,4	5,4	6,5	8,8	4,3	4,8	25,0	6,4	5,8	4,4	6,3
No contesta	0,5	0,8	0,2	0,0	0,4	1,0	0,4	0,5	0,0	1,2	0,0	1,3	0,6	0,0	0,0

% Verticals	SEXE		EDAT				NIVELL D'ESTUDIS				DIMENSIÓ DE MUNICIPI				
	Home	Dona	De 18 a 29 anys	De 30 a 44 anys	De 45 a 59 anys	De 60 i més anys	Baix	Mitjà	Alt	NC	Fins a 10 mil	De 10 a 100 mil	De 100 a 500 mil	Més de 500 mil	
Base Total	800	386	414	117	233	202	248	216	329	251	4	156	312	158	174
P10. COM VALORA L'ACTUACIÓ DEL GOVERN DE LA GENERALITAT: MOLT BONA, BONA, NI BONA NI DOLENTA, DOLENTA O MOLT DOLENTA?															
Molt bona	2,0	3,1	1,0	1,7	2,6	0,5	2,8	0,9	1,5	3,6	0,0	1,3	2,2	1,3	2,9
Bona	22,8	24,9	20,8	18,8	15,5	26,2	28,6	21,3	21,3	25,9	25,0	28,8	24,7	14,6	21,3
Ni bona ni dolenta	30,1	28,5	31,6	36,8	31,8	27,7	27,4	30,6	31,0	28,3	50,0	27,6	32,7	29,1	28,7
Dolenta	30,8	26,9	34,3	33,3	33,9	30,2	27,0	30,6	32,8	28,7	0,0	33,3	27,9	36,1	28,7
Molt dolenta	13,3	16,1	10,6	8,5	15,0	14,9	12,5	15,3	12,8	12,4	0,0	7,1	12,2	16,5	17,8
No sap	1,0	0,3	1,7	0,9	0,9	0,5	1,6	1,4	0,6	0,8	25,0	1,3	0,3	2,5	0,6
No contesta	0,1	0,3	0,0	0,0	0,4	0,0	0,0	0,0	0,0	0,4	0,0	0,6	0,0	0,0	0,0
P11. DESPRÉS DE LES ELECCIONS CIU HA ARRIBAT A UN ACORD DE GOVERNABILITAT AMB ERC. VOSTÈ CREU QUE L'ACORD ENTRE CIU I ERC SERÀ MÉS AVIAT POSITIU O MÉS AVIAT NEGATIU PEL PAÍS?															
Més aviat positiu	53,3	55,2	51,4	63,2	55,8	54,5	45,2	42,6	54,4	61,4	25,0	62,2	57,4	41,1	48,9
Més aviat negatiu	38,0	39,1	37,0	30,8	35,2	37,1	44,8	44,0	38,6	31,5	75,0	30,1	35,9	45,6	42,0
Ni positiu ni negatiu	1,9	2,6	1,2	1,7	2,1	1,5	2,0	1,9	1,8	2,0	0,0	1,9	1,6	2,5	1,7
No sap	6,4	2,8	9,7	3,4	6,4	6,9	7,3	10,6	5,2	4,4	0,0	5,8	4,8	8,9	7,5
No contesta	0,5	0,3	0,7	0,9	0,4	0,0	0,8	0,9	0,0	0,8	0,0	0,0	0,3	1,9	0,0
P12. QUI CREU QUE SURT MÉS BENEFICIAT D'AQUEST ACORD: CIU O ERC?															
CiU	23,9	21,8	25,8	35,9	21,0	25,2	19,8	21,8	24,6	24,7	25,0	23,1	22,4	23,4	27,6
ERC	51,9	57,0	47,1	43,6	52,8	50,0	56,5	49,5	54,7	50,2	50,0	54,5	53,8	46,8	50,6
Els dos	10,6	10,9	10,4	7,7	10,7	10,4	12,1	13,9	9,1	9,6	25,0	10,9	11,2	12,0	8,0
Cap dels dos	4,9	4,9	4,8	2,6	6,4	5,9	3,6	3,2	4,0	7,6	0,0	2,6	4,5	7,6	5,2
No sap	8,3	4,7	11,6	10,3	8,6	7,9	7,3	11,6	7,6	6,4	0,0	8,3	7,4	10,1	8,0
No contesta	0,5	0,8	0,2	0,0	0,4	0,5	0,8	0,0	0,0	1,6	0,0	0,6	0,6	0,0	0,6
P13. CREU QUE L'ACORD ENTRE CIU I ERC ES MANTINDRÀ FINS AL FINAL DE LA LEGISLATURA?															
Sí	44,5	44,0	44,9	47,9	46,4	48,0	38,3	36,1	46,5	49,4	25,0	50,0	45,8	36,1	44,8
No	42,9	47,2	38,9	39,3	43,3	44,6	42,7	42,6	42,6	43,8	25,0	39,7	41,7	51,9	39,7
No sap	12,5	8,5	16,2	12,8	10,3	7,4	18,5	21,3	10,6	6,8	50,0	10,3	12,5	11,4	15,5
No contesta	0,1	0,3	0,0	0,0	0,0	0,0	0,4	0,0	0,3	0,0	0,0	0,0	0,0	0,6	0,0

% Verticals	SEXE		EDAT				NIVELL D'ESTUDIS				DIMENSIÓ DE MUNICIPI				
	Home	Dona	De 18 a 29 anys	De 30 a 44 anys	De 45 a 59 anys	De 60 i més anys	Baix	Mitjà	Alt	NC	Fins a 10 mil	De 10 a 100 mil	De 100 a 500 mil	Més de 500 mil	
Base Total	800	386	414	117	233	202	248	216	329	251	4	156	312	158	174
P14. L'ACORD INCLOU PUJAR O CREAR NOUS IMPOSTOS, ESPECIALMENT A LES RENDES ALTES, PER EVITAR FER TANTES RETALLADES. VOSTÈ ESTÀ MÉS AVIAT D'ACORD O MÉS AVIAT EN DESACORD AMB AQUESTES MESURES?															
Més aviat d'acord	76,1	79,0	73,4	85,5	77,7	79,7	67,3	68,5	77,8	80,1	100,0	76,9	77,6	75,3	73,6
Més aviat en desacord	20,9	19,7	22,0	13,7	20,2	16,3	28,6	28,2	18,8	17,5	0,0	19,2	19,6	21,5	24,1
Indiferent/ Li és igual	0,3	0,0	0,5	0,0	0,0	0,5	0,4	0,0	0,6	0,0	0,0	0,0	0,0	0,6	0,6
No sap	2,4	1,0	3,6	0,9	2,1	2,5	3,2	2,8	2,7	1,6	0,0	3,2	2,6	1,9	1,7
No contesta	0,4	0,3	0,5	0,0	0,0	1,0	0,4	0,5	0,0	0,8	0,0	0,6	0,3	0,6	0,0
P15. MÉS CONCRETAMENT, VOSTÈ ESTÀ MÉS AVIAT D'ACORD O MÉS AVIAT EN DESACORD AMB LES SEGÜENTS MESURES PACTADES PER CIU I ERC: RECUPERAR L'IMPOST DE SUCCESSIONS PER LES RENDES MÉS ALTES?															
Més aviat d'acord	77,9	81,6	74,4	79,5	78,1	82,2	73,4	76,4	77,5	79,3	100,0	74,4	80,1	79,1	75,9
Més aviat en desacord	17,1	16,3	17,9	17,9	18,9	12,9	18,5	13,9	19,5	17,1	0,0	22,4	15,7	12,7	19,0
Indiferent/ Li és igual	0,5	0,0	1,0	0,0	0,4	0,5	0,8	0,5	0,3	0,8	0,0	0,0	0,0	1,9	0,6
No sap	3,8	1,8	5,6	1,7	2,6	4,5	5,2	7,4	2,4	2,4	0,0	2,6	3,2	5,1	4,6
No contesta	0,8	0,3	1,2	0,9	0,0	0,0	2,0	1,9	0,3	0,4	0,0	0,6	1,0	1,3	0,0
ESTABLIR L'IMPOST DEL PATRIMONI A PARTIR DE MIG MILIÓ D'EUROS															
Més aviat d'acord	73,5	79,5	67,9	71,8	80,3	80,7	62,1	64,4	73,6	81,3	75,0	68,6	74,0	77,2	73,6
Més aviat en desacord	19,4	15,5	22,9	18,8	15,9	15,3	26,2	23,6	18,5	17,1	0,0	21,2	20,2	15,8	19,5
Indiferent/ Li és igual	0,5	0,5	0,5	0,9	0,0	0,0	1,2	0,9	0,6	0,0	0,0	0,6	1,0	0,0	0,0
No sap	6,1	4,1	8,0	7,7	3,9	4,0	9,3	10,2	7,0	1,2	25,0	9,0	4,5	5,7	6,9
No contesta	0,5	0,3	0,7	0,9	0,0	0,0	1,2	0,9	0,3	0,4	0,0	0,6	0,3	1,3	0,0
CREAR UN IMPOST SOBRE ELS DIPÒSITS BANCARIS															
Més aviat d'acord	54,3	61,1	47,8	59,8	53,6	60,4	47,2	48,1	55,0	58,6	50,0	51,3	58,0	53,8	50,6
Més aviat en desacord	35,1	32,6	37,4	29,9	38,2	32,7	36,7	33,3	37,4	33,9	25,0	34,6	32,1	39,2	37,4
Indiferent/ Li és igual	0,3	0,0	0,5	0,0	0,9	0,0	0,0	0,0	0,3	0,4	0,0	0,6	0,0	0,0	0,6
No sap	10,0	6,2	13,5	10,3	7,3	6,9	14,9	17,6	7,3	6,8	25,0	12,2	9,9	6,3	11,5
No contesta	0,4	0,0	0,7	0,0	0,0	0,0	1,2	0,9	0,0	0,4	0,0	1,3	0,0	0,6	0,0

% Verticals	Total		SEXE		EDAT				NIVELL D'ESTUDIS				DIMENSIÓ DE MUNICIPI			
			Home	Dona	De 18 a 29 anys	De 30 a 44 anys	De 45 a 59 anys	De 60 i més anys	Baix	Mitjà	Alt	NC	Fins a 10 mil	De 10 a 100 mil	De 100 a 500 mil	Més de 500 mil
Base Total	800		386	414	117	233	202	248	216	329	251	4	156	312	158	174
P16. TAMBÉ INCLOU UNA CONSULTA AL 2014 PER DECIDIR SI CATALUNYA HA DE SER UN ESTAT D'EUROPA. VOSTÈ ESTÀ MÉS AVIAT D'ACORD O MÉS AVIAT EN DESACORD AMB LA CELEBRACIÓ D'AQUESTA CONSULTA L'ANY 2014?																
Més aviat d'acord	68,9		72,8	65,2	78,6	71,7	70,3	60,5	53,7	73,6	76,1	50,0	74,4	70,2	64,6	65,5
Més aviat en desacord	27,5		24,6	30,2	19,7	24,0	27,2	34,7	42,6	23,4	19,5	50,0	21,8	27,6	32,9	27,6
Indiferent/ Li és igual	1,1		1,6	0,7	0,0	2,6	0,5	0,8	0,9	0,3	2,4	0,0	1,3	0,3	0,6	2,9
No sap	2,0		0,8	3,1	0,0	1,3	1,5	4,0	2,3	2,1	1,6	0,0	1,9	1,6	1,3	3,4
No contesta	0,5		0,3	0,7	1,7	0,4	0,5	0,0	0,5	0,6	0,4	0,0	0,6	0,3	0,6	0,6
P17. SI L'ESTAT ESPANYOL S'OPOSA A LA CELEBRACIÓ DE LA CONSULTA, CREU QUE EL GOVERN CATALÀ L'HAURIA DE PORTAR ENDAVANT IGUALMENT?																
Sí	62,9		67,4	58,7	77,8	65,7	64,9	51,6	51,4	64,4	70,5	75,0	69,2	66,3	54,4	58,6
No	30,5		28,5	32,4	19,7	29,6	28,2	38,3	41,2	28,6	23,9	25,0	23,1	28,5	40,5	31,6
No sap	6,0		4,1	7,7	0,9	4,3	6,9	9,3	6,5	6,4	5,2	0,0	6,4	4,8	4,4	9,2
No contesta	0,6		0,0	1,2	1,7	0,4	0,0	0,8	0,9	0,6	0,4	0,0	1,3	0,3	0,6	0,6
P18. EN QUALESEVOL CAS, ESTARIA MÉS AVIAT D'ACORD O MÉS AVIAT EN DESACORD QUE CATALUNYA S'INDEPENDITZÉS D'ESPANYA I FOS UN NOU ESTAT DINS LA UNIÓ EUROPEA?																
Més aviat d'acord	56,9		61,1	52,9	64,1	56,7	58,4	52,4	46,3	59,0	63,3	50,0	63,5	60,9	46,8	52,9
Més aviat en desacord	35,0		31,6	38,2	29,9	31,3	33,7	41,9	48,6	32,5	26,3	50,0	28,2	32,1	46,2	36,2
Indiferent/ Li és igual	2,0		2,1	1,9	1,7	2,6	1,5	2,0	1,4	1,8	2,8	0,0	2,6	1,0	1,9	3,4
No sap	4,9		4,1	5,6	1,7	7,7	5,9	2,8	2,8	6,1	5,2	0,0	4,5	4,8	4,4	5,7
No contesta	1,3		1,0	1,4	2,6	1,7	0,5	0,8	0,9	0,6	2,4	0,0	1,3	1,3	0,6	1,7
P19. SI CATALUNYA TINGUÉS UN FINANÇAMENT SIMILAR AL CONCERT BASC, ESTARIA MÉS AVIAT D'ACORD O MÉS AVIAT EN DESACORD QUE CATALUNYA S'INDEPENDITZÉS D'ESPANYA I FOS UN NOU ESTAT DINS LA UE?																
Més aviat d'acord	48,1		51,8	44,7	54,7	50,6	49,0	41,9	37,0	49,5	55,4	75,0	53,8	51,9	40,5	43,1
Més aviat en desacord	41,4		41,7	41,1	37,6	39,5	42,1	44,4	49,1	41,3	35,1	25,0	34,6	37,5	48,7	47,7
Indiferent/ Li és igual	1,5		0,5	2,4	0,9	2,1	1,5	1,2	1,4	1,2	2,0	0,0	1,3	1,3	1,9	1,7
No sap	7,9		5,2	10,4	5,1	6,9	6,9	10,9	11,6	6,7	6,4	0,0	9,0	8,0	8,2	6,3
No contesta	1,1		0,8	1,4	1,7	0,9	0,5	1,6	0,9	1,2	1,2	0,0	1,3	1,3	0,6	1,1

% Verticals	SEXE		EDAT				NIVELL D'ESTUDIS				DIMENSIÓ DE MUNICIPI				
	Home	Dona	De 18 a 29 anys	De 30 a 44 anys	De 45 a 59 anys	De 60 i més anys	Baix	Mitjà	Alt	NC	Fins a 10 mil	De 10 a 100 mil	De 100 a 500 mil	Més de 500 mil	
Base Total	800	386	414	117	233	202	248	216	329	251	4	156	312	158	174
P20. SI LA INDEPENDÈNCIA SUPOSÉS LA SORTIDA DE LA UNIÓ EUROPEA, VOSTÈ ESTARIA MÉS AVIAT D'ACORD O MÉS AVIAT EN DESACORD QUE CATALUNYA S'INDEPENDITZÉS D'ESPANYA?															
Més aviat d'acord	39,5	46,4	33,1	49,6	43,3	43,1	28,2	26,4	43,2	45,4	75,0	45,5	43,9	27,8	36,8
Més aviat en desacord	52,1	47,9	56,0	46,2	50,2	50,5	58,1	62,5	49,2	47,4	25,0	42,3	50,0	65,8	52,3
Indiferent/ Li és igual	1,3	1,6	1,0	0,0	2,1	1,5	0,8	0,5	0,9	2,4	0,0	1,3	1,3	0,6	1,7
No sap	6,4	3,4	9,2	3,4	4,3	4,0	11,7	10,2	5,8	4,0	0,0	9,0	4,5	5,1	8,6
No contesta	0,8	0,8	0,7	0,9	0,0	1,0	1,2	0,5	0,9	0,8	0,0	1,9	0,3	0,6	0,6
P21. CREU QUE ELS RESULTATS DE LES ELECCIONS DEL PASSAT NOVEMBRE EXPRESSEN LA VOLUNTAT DEL POBLE DE CATALUNYA DE SEPARAR-SE D'ESPANYA I CONSTITUIR UN NOU ESTAT D'EUROPA?															
Sí	51,5	51,0	51,9	70,1	56,2	49,0	40,3	41,7	54,4	56,6	25,0	55,8	52,6	47,5	49,4
No	41,9	43,5	40,3	25,6	39,9	43,1	50,4	47,7	40,4	38,6	50,0	38,5	40,1	46,2	44,3
No sap	6,1	5,2	7,0	3,4	3,4	7,4	8,9	10,2	4,6	4,4	25,0	5,1	7,1	5,7	5,7
No contesta	0,5	0,3	0,7	0,9	0,4	0,5	0,4	0,5	0,6	0,4	0,0	0,6	0,3	0,6	0,6
P22. CREU QUE LA CONSULTA SOBRE LA INDEPENDÈNCIA PREVISTA PER 2014 S'ACABARÀ CELEBRANT?															
Sí	57,3	59,3	55,3	66,7	58,8	62,4	47,2	46,3	60,8	62,2	50,0	62,8	55,8	56,3	55,7
No	30,1	30,6	29,7	26,5	29,6	26,2	35,5	37,5	28,6	26,3	0,0	27,6	31,7	32,3	27,6
No sap	12,5	9,8	15,0	6,8	11,6	10,9	17,3	16,2	10,6	11,2	50,0	9,6	12,5	11,4	16,1
No contesta	0,1	0,3	0,0	0,0	0,0	0,5	0,0	0,0	0,0	0,4	0,0	0,0	0,0	0,0	0,6
P23. SI LA CONSULTA S'ACABÉS CELEBRANT, VOSTÈ QUÈ CREU QUE GUANYARIA?															
El SÍ a la independència	42,4	45,9	39,1	57,3	41,2	45,0	34,3	31,9	45,3	47,8	25,0	50,0	43,3	36,7	39,1
El NO a la independència	42,4	38,6	45,9	35,0	44,6	37,6	47,6	51,4	40,7	36,7	50,0	30,8	42,9	51,9	43,1
No sap	14,8	14,8	14,7	7,7	13,7	16,8	17,3	15,7	14,0	14,7	25,0	19,2	13,1	10,8	17,2
No contesta	0,5	0,8	0,2	0,0	0,4	0,5	0,8	0,9	0,0	0,8	0,0	0,0	0,6	0,6	0,6
P24. CREU QUE EL DEBAT SOBRE LA INDEPENDÈNCIA BENEFICIA O PERJUDICA L'ECONOMIA CATALANA?															
Beneficia	26,5	27,2	25,8	36,8	23,2	22,8	27,8	20,8	27,7	29,9	25,0	32,1	26,6	21,5	25,9
Perjudica	56,4	55,7	57,0	49,6	57,5	58,4	56,9	63,9	55,3	51,8	25,0	46,8	58,0	63,9	55,2
No influeix	9,6	10,9	8,5	7,7	10,7	12,9	6,9	6,5	10,0	11,6	25,0	10,9	10,3	9,5	7,5
No sap	6,9	6,2	7,5	5,1	7,3	5,4	8,5	8,3	6,7	5,6	25,0	8,3	4,5	5,1	11,5
No contesta	0,6	0,0	1,2	0,9	1,3	0,5	0,0	0,5	0,3	1,2	0,0	1,9	0,6	0,0	0,0
P25. I CREU QUE LA INDEPENDÈNCIA CONTRIBUÏRIA A SUPERAR LA CRISI ECONÒMICA MÉS RÀPIDAMENT?															
Sí	42,8	45,9	39,9	47,0	42,5	46,0	38,3	36,1	43,8	47,4	25,0	54,5	44,2	29,7	41,4
No	48,1	45,1	51,0	44,4	46,8	47,5	51,6	54,6	46,2	45,0	50,0	41,0	47,8	58,9	45,4
No sap	9,1	9,1	9,2	8,5	10,7	6,4	10,1	9,3	10,0	7,6	25,0	4,5	8,0	11,4	13,2

% Verticals	Total	SEXE		EDAT				NIVELL D'ESTUDIS				DIMENSIÓ DE MUNICIPI				
		Home	Dona	De 18 a 29 anys	De 30 a 44 anys	De 45 a 59 anys	De 60 i més anys	Baix	Mitjà	Alt	NC	Fins a 10 mil	De 10 a 100 mil	De 100 a 500 mil	Més de 500 mil	
Base Total	800	386	414	117	233	202	248	216	329	251	4	156	312	158	174	
P26. AQUESTS DIES ES DEBAT UNA DECLARACIÓ DE SOBIRANIA DEL POBLE DE CATALUNYA PERQUÈ LA VOTI EL PARLAMENT. ESTA MÉS AVIAT D'ACORD O MÉS AVIAT EN DESACORD AMB QUE S'APROVI UNA DECLARACIÓ AIXÍ?																
Més aviat d'acord	60,5	67,9	53,6	75,2	60,1	62,9	52,0	46,8	63,2	68,5	75,0	63,5	63,1	53,8	59,2	
Més aviat en desacord	24,8	24,9	24,6	13,7	24,0	25,7	29,8	32,4	22,2	21,9	0,0	17,3	24,7	31,0	25,9	
Indiferent/ Li és igual	2,9	2,8	2,9	3,4	3,4	3,5	1,6	1,9	2,7	4,0	0,0	3,8	1,0	1,9	6,3	
No sap	11,0	4,1	17,4	6,0	11,6	7,4	15,7	18,1	10,9	4,8	25,0	14,7	10,6	12,7	6,9	
No contesta	0,9	0,3	1,4	1,7	0,9	0,5	0,8	0,9	0,9	0,8	0,0	0,6	0,6	0,6	1,7	
P27. PEL QUE VOSTÈ CONEIX O HA SENTIT PARLAR, APROVA O DESAPROVA EL TEXT D'AQUESTA DECLARACIÓ DE SOBIRANIA ELABORAT PER CIU I ERC QUE ES VA FER PÚBLIC LA SETMANA PASSADA?																
Aprova	33,5	41,7	25,8	38,5	34,3	37,6	27,0	22,2	34,7	41,4	50,0	40,4	34,9	25,3	32,2	
Desaprova	27,5	30,1	25,1	23,9	21,0	28,7	34,3	31,0	28,0	24,3	0,0	23,1	28,2	28,5	29,3	
No sap	38,0	27,5	47,8	35,9	44,2	32,7	37,5	45,8	36,8	32,7	50,0	35,3	35,9	46,2	36,8	
No contesta	1,0	0,8	1,2	1,7	0,4	1,0	1,2	0,9	0,6	1,6	0,0	1,3	1,0	0,0	1,7	
P28. CREU QUE CIU I ERC HAN DE BUSCAR EL CONSENS AMB LA RESTA DE FORCES POLÍTIQUES DEL PARLAMENT PER APROVAR AQUESTA DECLARACIÓ?																
Sí	79,5	84,2	75,1	71,8	83,7	83,2	76,2	70,8	81,5	84,5	75,0	81,4	81,1	79,1	75,3	
No	13,9	11,7	15,9	18,8	10,7	10,9	16,9	19,9	12,5	10,8	0,0	12,8	13,5	12,0	17,2	
No sap	6,0	3,4	8,5	8,5	5,2	5,4	6,0	9,3	5,5	3,6	25,0	5,1	5,1	7,6	6,9	
No contesta	0,6	0,8	0,5	0,9	0,4	0,5	0,8	0,0	0,6	1,2	0,0	0,6	0,3	1,3	0,6	

% Verticals	SEXE		EDAT				NIVELL D'ESTUDIS				DIMENSIO DE MUNICIPI				
	Home	Dona	De 18 a 29 anys	De 30 a 44 anys	De 45 a 59 anys	De 60 i més anys	Baix	Mitja	Alt	NC	Fins a 10 mil	De 10 a 100 mil	De 100 a 500 mil	Més de 500 mil	
Base Total	800	386	414	117	233	202	248	216	329	251	4	156	312	158	174
P29. PARLEM DEL CAS PALLEROLS, QUE S'HA TANCAT AMB UN PACTE PEL QUAL ANTICS CARRECS D'UNIÓ ADMETEN FINANÇAMENT IRREGULAR DEL PARTIT I EVITEN LA PRESÓ. QUINA ÉS LA SEVA POSICIÓ SOBRE EL CAS?															
Li sembla bé aquest pacte	10,4	11,9	8,9	6,0	6,9	7,9	17,7	10,6	8,8	12,4	0,0	10,3	10,3	7,6	13,2
S'hauria d'haver arribat a judici	79,4	82,4	76,6	82,9	86,3	86,1	65,7	72,2	81,8	82,9	50,0	80,1	78,8	83,5	75,9
Altres	0,6	0,3	1,0	0,0	0,4	0,0	1,6	0,5	0,9	0,4	0,0	0,6	0,0	0,6	1,7
No sap	9,3	4,7	13,5	11,1	6,4	5,0	14,5	16,2	8,2	4,0	50,0	9,0	10,3	7,6	9,2
No contesta	0,4	0,8	0,0	0,0	0,0	1,0	0,4	0,5	0,3	0,4	0,0	0,0	0,6	0,6	0,0
P30. CREU QUE DURAN I LLEIDA HAURIA DE DIMITIR PER AQUEST CAS?															
Només si es demostra que coneixia les irregularitats	33,4	32,6	34,1	34,2	40,8	31,7	27,4	34,3	29,5	37,8	25,0	25,0	35,9	37,3	32,8
Sí, en qualsevol cas	49,9	52,3	47,6	50,4	51,1	55,0	44,4	43,1	56,8	47,4	0,0	57,1	48,4	46,2	49,4
No, en cap cas	9,9	10,4	9,4	7,7	4,3	8,9	16,9	10,2	8,8	10,4	50,0	10,9	10,3	8,2	9,8
No sap	6,1	4,1	8,0	6,0	3,4	4,5	10,1	11,6	4,0	4,0	25,0	6,4	4,8	7,6	6,9
No contesta	0,8	0,5	1,0	1,7	0,4	0,0	1,2	0,9	0,9	0,4	0,0	0,6	0,6	0,6	1,1

% Verticals	SEXE		EDAT				NIVELL D'ESTUDIS				DIMENSIÓ DE MUNICIPI				
	Home	Dona	De 18 a 29 anys	De 30 a 44 anys	De 45 a 59 anys	De 60 i més anys	Baix	Mitjà	Alt	NC	Fins a 10 mil	De 10 a 100 mil	De 100 a 500 mil	Més de 500 mil	
Base Total	800	386	414	117	233	202	248	216	329	251	4	156	312	158	174
P31. DELS LÍDERS POLÍTICS QUE LI LLEGIRÉ A CONTINUACIÓ, DIGUI'M SI ELS CONEIX ENCARA QUE NOMÉS SIGUI DE NOM: CONEIX A MARIANO RAJOY?															
Sí	100,0	100,0	100,0	100,0	100,0	100,0	100,0	100,0	100,0	100,0	100,0	100,0	100,0	100,0	100,0
Base Coneix a Mariano Rajoy	800	386	414	117	233	202	248	216	329	251	4	156	312	158	174
VALORI DE 0 A 10 A MARIANO RAJOY															
0	35,0	34,2	35,7	41,9	36,5	34,7	30,6	32,9	38,9	31,5	50,0	35,9	35,9	36,1	31,6
1	7,4	7,8	7,0	8,5	9,0	7,9	4,8	4,6	7,0	10,4	0,0	10,3	6,7	5,7	7,5
2	12,6	13,2	12,1	15,4	12,9	15,3	8,9	10,6	15,5	10,8	0,0	13,5	15,4	9,5	9,8
3	10,8	11,1	10,4	10,3	10,3	10,9	11,3	11,1	7,6	14,3	25,0	11,5	9,3	9,5	13,8
4	11,3	12,2	10,4	12,0	12,0	11,9	9,7	9,7	9,4	15,1	0,0	8,3	12,8	12,0	10,3
5	8,8	7,5	9,9	4,3	8,2	6,4	13,3	9,7	8,8	8,0	0,0	7,1	6,7	10,8	12,1
6	5,9	6,7	5,1	4,3	6,9	5,4	6,0	7,9	5,8	4,4	0,0	5,1	6,7	7,6	3,4
7	3,6	3,4	3,9	1,7	1,7	2,5	7,3	5,6	2,7	3,2	0,0	3,8	2,2	5,1	4,6
8	2,4	1,8	2,9	0,9	1,3	1,5	4,8	5,1	1,8	0,8	0,0	1,9	2,2	2,5	2,9
9	0,3	0,0	0,5	0,0	0,0	1,0	0,0	0,0	0,3	0,4	0,0	0,0	0,3	0,0	0,6
10	0,6	0,8	0,5	0,0	0,0	0,5	1,6	0,9	0,3	0,4	25,0	0,6	0,3	0,0	1,7
No sap	1,1	0,5	1,7	0,9	0,4	2,0	1,2	1,9	1,2	0,4	0,0	1,9	0,6	0,6	1,7
No contesta	0,4	0,8	0,0	0,0	0,9	0,0	0,4	0,0	0,6	0,4	0,0	0,0	0,6	0,6	0,0
Mitjana	2,45	2,43	2,47	1,85	2,21	2,31	3,09	2,88	2,21	2,40	3,25	2,24	2,33	2,60	2,73
Desviació	2,44	2,39	2,49	2,05	2,21	2,34	2,74	2,69	2,36	2,23	4,72	2,36	2,35	2,49	2,59
Casos	788	381	407	116	230	198	244	212	323	249	4	153	308	156	171
Base Total	800	386	414	117	233	202	248	216	329	251	4	156	312	158	174
CONEIX A ALFREDO PÉREZ RUBALCABA?															
Sí	99,6	99,5	99,8	100,0	99,1	99,5	100,0	100,0	99,4	99,6	100,0	99,4	99,7	100,0	99,4
No	0,4	0,5	0,2	0,0	0,9	0,5	0,0	0,0	0,6	0,4	0,0	0,6	0,3	0,0	0,6
Base Coneix a Alfredo Pérez Rubalcaba	797	384	413	117	231	201	248	216	327	250	4	155	311	158	173
VALORI DE 0 A 10 A ALFREDO PÉREZ RUBALCABA															
0	15,3	16,1	14,5	17,1	13,4	13,9	17,3	17,6	16,8	11,2	25,0	16,1	16,4	13,3	14,5
1	6,1	8,1	4,4	4,3	8,2	7,0	4,4	4,6	6,4	7,2	0,0	7,7	5,8	3,2	8,1
2	8,8	10,7	7,0	10,3	11,3	8,5	6,0	5,6	10,7	9,2	0,0	10,3	9,0	7,6	8,1
3	14,8	16,4	13,3	12,8	18,2	15,4	12,1	9,7	12,8	22,0	0,0	15,5	17,4	10,1	13,9
4	18,3	19,3	17,4	19,7	17,3	21,9	15,7	17,6	18,3	19,2	0,0	17,4	18,6	20,3	16,8
5	19,6	14,3	24,5	19,7	18,6	19,4	20,6	20,4	19,6	18,8	25,0	17,4	19,0	25,3	17,3
6	7,5	7,6	7,5	11,1	5,2	4,5	10,5	9,7	7,6	5,6	0,0	9,0	4,8	7,6	11,0
7	4,6	2,9	6,3	2,6	3,5	5,5	6,0	7,4	3,7	3,6	0,0	3,2	4,5	7,0	4,0
8	2,0	1,8	2,2	0,9	1,7	1,5	3,2	2,8	1,8	1,6	0,0	1,9	1,6	1,3	3,5
9	0,4	0,3	0,5	0,0	0,4	0,5	0,4	1,4	0,0	0,0	0,0	0,0	0,3	0,6	0,6
10	0,9	0,5	1,2	0,0	0,9	0,5	1,6	1,4	0,0	0,8	50,0	0,0	1,0	1,9	0,6
No sap	1,1	1,0	1,2	1,7	0,4	1,5	1,2	1,9	1,2	0,4	0,0	1,3	0,6	1,3	1,7
No contesta	0,5	1,0	0,0	0,0	0,9	0,0	0,8	0,0	0,9	0,4	0,0	0,0	1,0	0,6	0,0
Mitjana	3,51	3,22	3,78	3,37	3,34	3,46	3,77	3,83	3,31	3,45	6,25	3,28	3,37	3,93	3,59
Desviació	2,24	2,16	2,27	2,10	2,14	2,14	2,45	2,49	2,14	2,01	4,79	2,14	2,20	2,27	2,31
Casos	784	376	408	115	228	198	243	212	320	248	4	153	306	155	170

% Verticals	SEXE		EDAT				NIVELL D'ESTUDIS				DIMENSIÓ DE MUNICIPI				
	Home	Dona	De 18 a 29 anys	De 30 a 44 anys	De 45 a 59 anys	De 60 i més anys	Baix	Mitjà	Alt	NC	Fins a 10 mil	De 10 a 100 mil	De 100 a 500 mil	Més de 500 mil	
Base Total	800	386	414	117	233	202	248	216	329	251	4	156	312	158	174
P32. SI DEMÀ MATEIX ES CELEBRESSIN ELECCIONS GENERALS, A QUIN PARTIT VOTARIA?															
PP	6,8	7,3	6,3	3,4	8,2	5,0	8,5	6,9	5,8	7,6	25,0	5,1	5,4	8,9	8,6
CIU	17,0	20,5	13,8	9,4	11,2	17,8	25,4	13,9	16,4	20,3	25,0	14,7	19,2	12,7	19,0
ERC	13,4	16,8	10,1	15,4	17,2	16,8	6,0	8,3	14,0	17,1	0,0	16,0	15,1	8,2	12,6
PSC(PSOE)	11,5	10,6	12,3	11,1	11,2	12,4	11,3	13,9	13,1	7,2	25,0	9,0	11,2	15,8	10,3
ICV-EUIA(IU)	7,8	8,8	6,8	14,5	8,2	6,4	5,2	4,6	7,6	10,8	0,0	7,1	7,1	9,5	8,0
C's	1,6	2,1	1,2	0,9	1,3	1,5	2,4	3,2	1,2	0,8	0,0	1,3	1,3	2,5	1,7
CUP	1,6	1,8	1,4	1,7	2,6	2,0	0,4	0,5	2,1	2,0	0,0	3,2	0,6	2,5	1,1
UPyD	0,8	0,8	0,7	0,9	0,9	1,5	0,0	0,0	0,9	1,2	0,0	0,6	1,0	1,3	0,0
Altres	1,4	1,8	1,0	5,1	1,7	0,0	0,4	0,9	0,3	3,2	0,0	0,6	1,0	1,9	2,3
En blanc	6,5	6,0	7,0	10,3	7,3	5,4	4,8	6,9	6,7	6,0	0,0	9,0	7,1	3,2	6,3
Nul	1,6	1,0	2,2	4,3	1,7	1,0	0,8	1,4	2,1	1,2	0,0	5,1	0,6	1,9	0,0
No votaria	10,0	9,1	10,9	8,5	10,7	8,9	10,9	12,0	9,7	8,8	0,0	10,3	9,0	11,4	10,3
No sap	16,4	8,5	23,7	13,7	13,7	17,8	19,0	23,6	15,8	10,8	25,0	11,5	19,2	17,1	14,9
No contesta	3,8	4,9	2,7	0,9	4,3	3,5	4,8	3,7	4,3	3,2	0,0	6,4	2,2	3,2	4,6
P33. I RECORDA A QUI VA VOTAR A LES ÚLTIMES ELECCIONS GENERALS DE 2011?															
PP	9,3	9,1	9,4	4,3	12,0	7,4	10,5	10,2	8,8	9,2	0,0	6,4	8,0	13,9	9,8
CIU	22,9	23,3	22,5	9,4	15,0	26,2	33,9	23,6	19,5	26,3	50,0	24,4	26,3	17,1	20,7
ERC	8,9	10,4	7,5	10,3	11,2	9,9	5,2	5,1	9,4	11,6	0,0	12,2	9,9	5,1	7,5
PSC(PSOE)	16,6	14,0	19,1	11,1	15,9	17,3	19,4	21,3	17,3	11,6	25,0	12,8	15,7	20,9	17,8
ICV-EUIA(IU)	8,4	9,8	7,0	10,3	11,6	6,9	5,6	5,6	8,8	10,4	0,0	7,7	8,7	8,9	8,0
UPyD	0,8	0,8	0,7	0,0	1,3	1,5	0,0	0,5	0,9	0,8	0,0	0,0	1,6	0,0	0,6
Altres	1,1	1,3	1,0	1,7	1,3	0,5	1,2	2,3	0,3	1,2	0,0	1,3	1,0	1,9	0,6
En blanc	4,6	4,1	5,1	6,0	5,6	5,4	2,4	3,7	5,2	4,8	0,0	3,8	5,4	2,5	5,7
Nul	1,5	1,6	1,4	3,4	2,6	0,5	0,4	1,4	1,5	1,6	0,0	3,2	0,6	2,5	0,6
No va votar	12,5	14,0	11,1	33,3	8,2	11,9	7,3	12,5	14,6	9,6	25,0	12,8	10,3	15,2	13,8
No sap/ No recorda	7,4	6,0	8,7	9,4	9,9	5,0	6,0	8,3	7,0	7,2	0,0	7,7	7,1	7,6	7,5
No contesta	6,1	5,7	6,5	0,9	5,6	7,4	8,1	5,6	6,7	6,0	0,0	7,7	5,4	4,4	7,5

% Verticals	SEXE		EDAT				NIVELL D'ESTUDIS				DIMENSIO DE MUNICIPI				
	Home	Dona	De 18 a 29 anys	De 30 a 44 anys	De 45 a 59 anys	De 60 i més anys	Baix	Mitjà	Alt	NC	Fins a 10 mil	De 10 a 100 mil	De 100 a 500 mil	Més de 500 mil	
Base Total	800	386	414	117	233	202	248	216	329	251	4	156	312	158	174
D1. EN L'ESCALA QUE LI LLEGIRÉ A CONTINUACIÓ, EN QUIN PUNT SE SITUARIA VOSTÈ: ESQUERRA, CENTRE ESQUERRA, CENTRE, CENTRE DRETA O DRETA?															
Esquerra	41,0	42,2	39,9	54,7	46,4	40,6	29,8	35,6	44,7	40,6	50,0	45,5	40,1	40,5	39,1
Centre esquerra	19,9	21,8	18,1	21,4	16,3	23,3	19,8	15,3	17,0	27,9	0,0	10,9	20,8	23,4	23,0
Centre	12,5	13,0	12,1	6,8	12,4	12,4	15,3	13,0	12,8	12,0	0,0	15,4	12,8	8,2	13,2
Centre dreta	7,8	9,1	6,5	3,4	7,7	6,9	10,5	6,9	6,1	10,8	0,0	7,7	6,7	7,0	10,3
Dreta	5,4	5,4	5,3	6,0	5,6	3,0	6,9	4,6	7,9	2,4	25,0	5,8	5,1	6,3	4,6
No sap	11,3	6,2	15,9	7,7	8,6	12,4	14,5	21,8	9,4	4,8	0,0	12,8	12,5	11,4	7,5
No contesta	2,3	2,3	2,2	0,0	3,0	1,5	3,2	2,8	2,1	1,6	25,0	1,9	1,9	3,2	2,3
Mitjana	2,04	2,06	2,01	1,75	1,98	1,94	2,33	2,07	2,04	2,00	2,33	2,03	2,02	2,01	2,10
Desviació	1,24	1,24	1,24	1,16	1,26	1,12	1,31	1,25	1,32	1,12	2,31	1,30	1,22	1,25	1,22
Casos	692	353	339	108	206	174	204	163	291	235	3	133	267	135	157
D2. EN GENERAL VOSTÈ SE SENT..															
Únicament espanyol	4,5	3,6	5,3	1,7	4,3	6,4	4,4	6,9	3,6	3,6	0,0	2,6	4,5	8,9	2,3
Més espanyol que català	3,1	4,1	2,2	1,7	3,0	3,0	4,0	4,6	3,0	2,0	0,0	1,9	2,9	3,8	4,0
Tant espanyol com català	35,6	32,6	38,4	31,6	36,5	30,2	41,1	41,7	36,8	29,1	25,0	31,4	34,9	43,0	33,9
Més català que espanyol	25,1	24,9	25,4	29,9	29,2	23,8	20,2	23,1	24,6	27,9	0,0	30,8	22,1	20,9	29,3
Únicament català	28,8	31,3	26,3	34,2	23,6	33,7	27,0	21,3	29,8	33,9	25,0	32,1	33,3	20,9	24,7
Ni espanyol ni català	1,0	0,5	1,4	0,0	2,1	0,5	0,8	0,9	0,6	1,6	0,0	0,6	0,6	0,6	2,3
No sap	1,3	1,6	1,0	0,9	0,9	2,0	1,2	1,4	1,2	1,2	0,0	0,0	1,3	1,3	2,3
No contesta	0,6	1,3	0,0	0,0	0,4	0,5	1,2	0,0	0,3	0,8	50,0	0,6	0,3	0,6	1,1
Mitjana	3,73	3,79	3,67	3,94	3,67	3,78	3,63	3,48	3,75	3,90	4,00	3,89	3,79	3,42	3,74
Desviació	1,07	1,06	1,07	0,94	1,02	1,15	1,07	1,10	1,04	1,03	1,41	0,97	1,09	1,14	0,98
Casos	777	373	404	116	225	196	240	211	322	242	2	154	305	154	164
D3. VOSTÈ SE SENT INDEPENDENTISTA?															
Sí, de tota la vida	22,0	27,2	17,1	35,0	24,0	24,8	11,7	12,0	24,6	27,5	0,0	28,2	22,8	13,3	23,0
Sí, me n'he tornat els últims anys	27,5	24,9	30,0	26,5	25,8	28,2	29,0	24,1	28,0	29,9	25,0	31,4	28,8	24,7	24,1
No, no em sento independentista	47,6	44,3	50,7	35,9	47,2	45,0	55,6	60,2	44,4	41,4	25,0	37,2	46,8	60,1	47,1
No sap	1,5	1,6	1,4	1,7	2,1	1,0	1,2	1,9	1,8	0,8	0,0	1,9	1,0	0,6	2,9
No contesta	1,4	2,1	0,7	0,9	0,9	1,0	2,4	1,9	1,2	0,4	50,0	1,3	0,6	1,3	2,9

% Verticals	SEXE		EDAT				NIVELL D'ESTUDIS				DIMENSIÓ DE MUNICIPI				
	Home	Dona	De 18 a 29 anys	De 30 a 44 anys	De 45 a 59 anys	De 60 i més anys	Baix	Mitjà	Alt	NC	Fins a 10 mil	De 10 a 100 mil	De 100 a 500 mil	Més de 500 mil	
Base Total	800	386	414	117	233	202	248	216	329	251	4	156	312	158	174
D4. SEXE															
Home	48,3	100,0	0,0	51,3	50,6	49,5	43,5	38,4	51,1	52,6	75,0	50,6	48,7	47,5	46,0
Dona	51,8	0,0	100,0	48,7	49,4	50,5	56,5	61,6	48,9	47,4	25,0	49,4	51,3	52,5	54,0
D5. EDAT															
De 18 a 29 anys	14,6	15,5	13,8	100,0	0,0	0,0	0,0	6,5	20,1	14,7	0,0	14,7	15,1	15,2	13,2
De 30 a 44 anys	29,1	30,6	27,8	0,0	100,0	0,0	0,0	15,7	29,8	40,2	0,0	29,5	31,1	29,1	25,3
De 45 a 59 anys	25,3	25,9	24,6	0,0	0,0	100,0	0,0	21,8	29,2	23,5	0,0	25,6	25,6	24,7	24,7
De 60 i més anys	31,0	28,0	33,8	0,0	0,0	0,0	100,0	56,0	21,0	21,5	100,0	30,1	28,2	31,0	36,8
D6. LLOC DE NAIXEMENT DE L'ENTREVISTAT															
Catalunya	75,0	78,2	72,0	94,0	83,7	71,3	60,9	60,2	80,5	81,7	0,0	85,3	74,7	67,1	73,6
Restat d'Espanya	21,9	19,2	24,4	3,4	9,9	27,7	37,1	38,9	15,8	15,1	25,0	12,2	22,1	29,1	23,6
Estranger	2,8	1,8	3,6	2,6	6,4	1,0	0,8	0,9	3,6	3,2	0,0	1,9	3,2	3,2	2,3
No contesta	0,4	0,8	0,0	0,0	0,0	0,0	1,2	0,0	0,0	0,0	75,0	0,6	0,0	0,6	0,6
D7. PODRIA DIR-ME EN QUINA LLENGUA S'EXPRESSA VOSTÈ HABITUALMENT, EN CATALÀ O EN CASTELLÀ?															
Català	56,8	58,5	55,1	60,7	54,9	57,9	55,6	42,1	57,8	68,9	0,0	72,4	58,0	41,1	54,6
Castellà	38,5	37,0	39,9	35,0	39,5	38,1	39,5	53,2	38,3	26,3	25,0	23,1	37,8	53,2	40,2
Ambdues	4,4	3,6	5,1	4,3	5,6	4,0	3,6	4,6	4,0	4,8	0,0	3,8	4,2	5,1	4,6
No contesta	0,4	0,8	0,0	0,0	0,0	0,0	1,2	0,0	0,0	0,0	75,0	0,6	0,0	0,6	0,6

% Verticals	SEXE		EDAT				NIVELL D'ESTUDIS				DIMENSIÓ DE MUNICIPI				
	Home	Dona	De 18 a 29 anys	De 30 a 44 anys	De 45 a 59 anys	De 60 i més anys	Baix	Mitjà	Alt	NC	Fins a 10 mil	De 10 a 100 mil	De 100 a 500 mil	Més de 500 mil	
Base Total	800	386	414	117	233	202	248	216	329	251	4	156	312	158	174
D8. NIVELL D'ESTUDIS DE L'ENTREVISTAT															
Sense estudis	2,5	1,6	3,4	0,9	0,0	0,0	7,7	9,3	0,0	0,0	0,0	3,8	2,6	2,5	1,1
Acabats als 14/15 anys	24,5	19,9	28,7	11,1	14,6	23,3	41,1	90,7	0,0	0,0	0,0	21,2	26,3	26,6	22,4
Acabats als 16/19 anys	41,1	43,5	38,9	56,4	42,1	47,5	27,8	0,0	100,0	0,0	0,0	46,8	43,3	38,6	34,5
Universitaris	31,4	34,2	28,7	31,6	43,3	29,2	21,8	0,0	0,0	100,0	0,0	27,6	27,6	31,6	41,4
No contesta	0,5	0,8	0,2	0,0	0,0	0,0	1,6	0,0	0,0	0,0	100,0	0,6	0,3	0,6	0,6
D9. OCUPACIÓ DE L'ENTREVISTAT															
Pagès (petita explotació)	0,3	0,5	0,0	0,0	0,4	0,5	0,0	0,5	0,3	0,0	0,0	0,6	0,0	0,6	0,0
Autònom o empresari (5 empleats o menys)	6,4	8,5	4,3	5,1	9,4	8,9	2,0	4,2	7,6	6,8	0,0	6,4	7,7	4,4	5,7
Empresari (6 empleats o més)	0,9	1,3	0,5	0,9	1,3	1,5	0,0	0,0	0,6	2,0	0,0	0,0	1,3	0,6	1,1
Professionals	6,0	6,7	5,3	4,3	10,3	7,9	1,2	0,0	0,0	19,1	0,0	5,1	4,8	7,6	7,5
Membre de direcció (5 subordinats o menys)	0,4	0,3	0,5	0,0	0,4	1,0	0,0	0,0	0,3	0,8	0,0	0,6	0,6	0,0	0,0
Membre de direcció (6 subordinats o més)	0,6	1,3	0,0	0,9	1,3	0,0	0,4	0,5	0,3	1,2	0,0	0,6	1,0	0,0	0,6
Càrrecs intermedis	5,3	4,7	5,8	1,7	11,6	5,4	0,8	0,0	0,6	15,9	0,0	4,5	5,1	6,3	5,2
Altres empleats amb treball d'oficina	7,6	5,7	9,4	0,0	14,6	11,9	1,2	2,3	8,5	11,2	0,0	8,3	5,8	10,1	8,0
Altres empleats amb treball fora d'oficina i obrers qualificats	16,6	23,1	10,6	14,5	28,8	22,3	1,6	15,7	25,5	6,0	0,0	16,7	20,8	13,9	11,5
Treballadors manuals no qualificats	2,0	1,0	2,9	2,6	2,6	2,0	1,2	3,7	2,1	0,4	0,0	0,0	3,5	2,5	0,6
Jubilats, pensionistes	26,4	27,7	25,1	0,0	1,7	8,4	76,6	46,8	17,9	19,9	25,0	29,5	23,1	25,9	29,9
Aturats	11,6	10,6	12,6	17,1	12,9	19,3	1,6	9,7	12,5	12,4	0,0	12,2	10,9	10,8	13,2
Mestresses de casa	7,8	0,0	15,0	0,0	4,3	10,9	12,1	14,4	8,8	0,8	0,0	7,7	8,3	7,6	6,9
Estudiants	7,9	8,0	7,7	53,0	0,4	0,0	0,0	2,3	14,9	3,6	0,0	7,1	6,7	9,5	9,2
No contesta	0,4	0,5	0,2	0,0	0,0	0,0	1,2	0,0	0,0	0,0	75,0	0,6	0,3	0,0	0,6

% Verticals	SEXE		EDAT				NIVELL D'ESTUDIS				DIMENSIÓ DE MUNICIPI				
	Home	Dona	De 18 a 29 anys	De 30 a 44 anys	De 45 a 59 anys	De 60 i més anys	Baix	Mitjà	Alt	NC	Fins a 10 mil	De 10 a 100 mil	De 100 a 500 mil	Més de 500 mil	
Base Total	800	386	414	117	233	202	248	216	329	251	4	156	312	158	174
PROVINCIA															
Barcelona	74,6	74,9	74,4	80,3	65,7	74,3	80,6	75,5	72,9	75,7	100,0	73,1	59,9	77,2	100,0
Girona	9,3	9,6	8,9	6,0	12,0	9,9	7,7	9,7	9,7	8,4	0,0	10,9	18,3	0,0	0,0
Lleida	5,8	5,2	6,3	6,0	8,2	5,4	3,6	3,7	7,3	5,6	0,0	5,8	7,7	8,2	0,0
Tarragona	10,4	10,4	10,4	7,7	14,2	10,4	8,1	11,1	10,0	10,4	0,0	10,3	14,1	14,6	0,0
DIMENSIÓ															
Fins a 10.000	19,5	20,5	18,6	19,7	19,7	19,8	19,0	18,1	22,2	17,1	25,0	100,0	0,0	0,0	0,0
De 10.001 a 100.000	39,0	39,4	38,6	40,2	41,6	39,6	35,5	41,7	41,0	34,3	25,0	0,0	100,0	0,0	0,0
De 100.001 a 500.000	19,8	19,4	20,0	20,5	19,7	19,3	19,8	21,3	18,5	19,9	25,0	0,0	0,0	100,0	0,0
De més de 500.000	21,8	20,7	22,7	19,7	18,9	21,3	25,8	19,0	18,2	28,7	25,0	0,0	0,0	0,0	100,0
NIVELL D'ESTUDIS															
Baix	27,0	21,5	32,1	12,0	14,6	23,3	48,8	100,0	0,0	0,0	0,0	25,0	28,8	29,1	23,6
Mitjà	41,1	43,5	38,9	56,4	42,1	47,5	27,8	0,0	100,0	0,0	0,0	46,8	43,3	38,6	34,5
Alt	31,4	34,2	28,7	31,6	43,3	29,2	21,8	0,0	0,0	100,0	0,0	27,6	27,6	31,6	41,4
No contesta	0,5	0,8	0,2	0,0	0,0	0,0	1,6	0,0	0,0	0,0	100,0	0,6	0,3	0,6	0,6



Record de vot autonòmiques – Record de vot
generals

% Verticals	Total	RECORD DE VOT AUTONÒMIQUES												RECORD DE VOT GENERALS									
		PP	CIU	ERC	PSC (PSOE)	ICV- EUlA	C's	CUP	Al- tres	En blanc/ Nul	No va votar	NS/ NR	NC	PP	CIU	ERC	PSC (PSOE)	ICV- EUlA (IU)	Al- tres	En blanc/ Nul	No va votar	NS/ NR	NC
Base Total	800	43	223	129	67	78	42	25	18	25	80	10	60	74	183	71	133	67	15	49	100	59	49
P1. PER COMENÇAR, EM PODRIA DIR SI VOSTÈ SEGUEIX LA POLÍTICA CATALANA AMB MOLT, BASTANT, POC O GENS INTERÈS?																							
Molt interès	23,1	16,3	32,3	31,8	14,9	17,9	4,8	40,0	22,2	20,0	6,3	0,0	25,0	13,5	35,0	38,0	15,0	23,9	20,0	22,4	13,0	18,6	20,4
Bastant interès	47,9	53,5	50,7	58,1	46,3	52,6	47,6	40,0	50,0	16,0	30,0	40,0	48,3	54,1	52,5	50,7	48,9	55,2	53,3	40,8	38,0	28,8	53,1
Poc interès	21,4	23,3	13,5	7,0	26,9	26,9	35,7	20,0	16,7	40,0	45,0	40,0	16,7	24,3	9,3	9,9	27,1	19,4	20,0	20,4	37,0	42,4	10,2
Gens interès	6,9	7,0	3,1	3,1	10,4	1,3	9,5	0,0	11,1	24,0	17,5	20,0	8,3	8,1	2,7	1,4	8,3	1,5	6,7	16,3	11,0	6,8	14,3
No sap	0,8	0,0	0,4	0,0	1,5	1,3	2,4	0,0	0,0	0,0	1,3	0,0	1,7	0,0	0,5	0,0	0,8	0,0	0,0	0,0	1,0	3,4	2,0

% Verticals	Total	RECORD DE VOT AUTONÒMIQUES												RECORD DE VOT GENERALS									
		PP	CIU	ERC	PSC (PSOE)	ICV- EUIA	C's	CUP	Al- tres	En blanc/ Nul	No va votar	NS/ NR	NC	PP	CIU	ERC	PSC (PSOE)	ICV- EUIA (IU)	Al- tres	En blanc/ Nul	No va votar	NS/ NR	NC
Base Total	800	43	223	129	67	78	42	25	18	25	80	10	60	74	183	71	133	67	15	49	100	59	49
P2. ARA LI LLEGIRÉ EL NOM D'ALGUNS POLÍTIQS. DIGUI'M SI ELS CONEIX ENCARA QUE NOMÉS SIGUI DE NOM: CONEIX A ALÍCIA SÁNCHEZ CAMACHO?																							
Sí	94,8	95,3	96,9	99,2	94,0	96,2	92,9	100,0	94,4	84,0	85,0	60,0	98,3	91,9	96,7	97,2	94,7	98,5	100,0	89,8	91,0	93,2	95,9
No	5,3	4,7	3,1	0,8	6,0	3,8	7,1	0,0	5,6	16,0	15,0	40,0	1,7	8,1	3,3	2,8	5,3	1,5	0,0	10,2	9,0	6,8	4,1
Base Coneix a Alicia Sánchez Camacho	758	41	216	128	63	75	39	25	17	21	68	6	59	68	177	69	126	66	15	44	91	55	47
VALORI DE 0 A 10 A ALÍCIA SÁNCHEZ CAMACHO																							
0	34,3	7,3	39,4	48,4	15,9	33,3	7,7	68,0	47,1	42,9	25,0	16,7	33,9	10,3	38,4	55,1	24,6	31,8	46,7	50,0	40,7	25,5	31,9
1	8,2	0,0	9,3	12,5	9,5	5,3	0,0	16,0	0,0	4,8	8,8	0,0	8,5	1,5	9,0	11,6	11,1	7,6	0,0	9,1	5,5	7,3	10,6
2	9,1	0,0	12,0	10,9	7,9	17,3	2,6	4,0	5,9	4,8	2,9	33,3	5,1	1,5	11,9	10,1	7,1	12,1	6,7	6,8	7,7	16,4	6,4
3	9,6	0,0	7,9	10,2	15,9	13,3	5,1	8,0	5,9	9,5	14,7	0,0	10,2	2,9	6,8	13,0	15,1	12,1	0,0	6,8	9,9	10,9	10,6
4	10,2	7,3	10,6	8,6	14,3	9,3	15,4	0,0	11,8	14,3	10,3	16,7	8,5	10,3	11,3	4,3	12,7	15,2	0,0	13,6	9,9	5,5	6,4
5	11,2	17,1	12,5	6,3	17,5	10,7	7,7	4,0	23,5	14,3	16,2	0,0	3,4	16,2	14,7	5,8	13,5	10,6	26,7	6,8	8,8	7,3	2,1
6	4,4	4,9	3,7	0,8	4,8	4,0	15,4	0,0	0,0	0,0	4,4	33,3	8,5	7,4	4,0	0,0	4,0	3,0	0,0	0,0	5,5	10,9	6,4
7	4,5	29,3	0,9	0,8	7,9	1,3	15,4	0,0	0,0	0,0	2,9	0,0	8,5	19,1	1,7	0,0	5,6	1,5	13,3	0,0	1,1	3,6	10,6
8	2,9	19,5	1,4	0,0	0,0	1,3	10,3	0,0	5,9	4,8	0,0	0,0	6,8	14,7	0,6	0,0	0,0	3,0	0,0	2,3	2,2	3,6	8,5
9	0,7	0,0	0,0	0,0	1,6	0,0	7,7	0,0	0,0	0,0	1,5	0,0	0,0	2,9	0,0	0,0	2,4	0,0	0,0	0,0	0,0	0,0	0,0
10	1,3	12,2	0,0	0,8	0,0	0,0	2,6	0,0	0,0	0,0	2,9	0,0	1,7	8,8	0,0	0,0	0,0	0,0	0,0	0,0	3,3	0,0	2,1
No sap	3,3	2,4	1,9	0,0	4,8	4,0	10,3	0,0	0,0	4,8	10,3	0,0	3,4	4,4	1,1	0,0	4,0	3,0	6,7	4,5	5,5	7,3	2,1
No contesta	0,4	0,0	0,5	0,8	0,0	0,0	0,0	0,0	0,0	0,0	0,0	0,0	1,7	0,0	0,6	0,0	0,0	0,0	0,0	0,0	0,0	1,8	2,1
Mitjana	2,62	6,42	2,07	1,50	3,32	2,24	5,54	0,68	2,41	2,20	3,02	3,33	2,96	5,71	2,16	1,17	2,84	2,42	2,57	1,57	2,38	2,76	3,07
Desviació	2,63	2,50	2,18	1,92	2,29	2,12	2,58	1,28	2,62	2,44	2,66	2,42	2,98	2,83	2,19	1,58	2,40	2,25	2,90	2,06	2,71	2,49	3,09
Casos	730	40	211	127	60	72	35	25	17	20	61	6	56	65	174	69	121	64	14	42	86	50	45

% Verticals	Total	RECORD DE VOT AUTONÒMIQUES												RECORD DE VOT GENERALS									
		PP	CIU	ERC	PSC (PSOE)	ICV-EUIA	C's	CUP	Altres	En blanc/ Nul	No va votar	NS/ NR	NC	PP	CIU	ERC	PSC (PSOE)	ICV-EUIA (IU)	Altres	En blanc/ Nul	No va votar	NS/ NR	NC
Base Total	800	43	223	129	67	78	42	25	18	25	80	10	60	74	183	71	133	67	15	49	100	59	49
P3. EL NOVEMBRE ES VAN CELEBRAR ELECCIONS AL PARLAMENT DE CATALUNYA. SI EL PROPER DIUMENGE ES TORNESSIN A CELEBRAR ELECCIONS AL PARLAMENT DE CATALUNYA, A QUIN PARTIT VOTARIA?																							
PP	3,5	55,8	0,0	0,0	0,0	0,0	2,4	0,0	0,0	0,0	3,8	0,0	0,0	31,1	0,0	0,0	0,8	0,0	6,7	0,0	3,0	0,0	0,0
CIU	19,9	0,0	65,5	3,1	1,5	0,0	0,0	0,0	5,6	4,0	5,0	20,0	0,0	8,1	66,7	4,2	6,0	0,0	0,0	10,2	8,0	11,9	0,0
ERC	19,1	0,0	13,9	79,8	3,0	3,8	2,4	8,0	16,7	0,0	3,8	20,0	5,0	4,1	16,4	73,2	16,5	17,9	20,0	18,4	14,0	10,2	4,1
PSC(PSOE)	6,9	0,0	0,9	0,8	62,7	1,3	0,0	0,0	0,0	0,0	8,8	10,0	1,7	1,4	0,5	0,0	29,3	1,5	0,0	2,0	7,0	6,8	2,0
ICV-EUIA(IU)	7,5	0,0	1,3	1,6	3,0	65,4	0,0	0,0	0,0	0,0	2,5	0,0	0,0	2,7	1,6	2,8	8,3	41,8	0,0	4,1	7,0	6,8	2,0
C's	7,0	23,3	1,3	0,0	3,0	1,3	76,2	0,0	16,7	4,0	2,5	0,0	3,3	31,1	2,7	0,0	3,8	6,0	26,7	4,1	8,0	6,8	2,0
CUP	4,8	0,0	0,9	3,1	0,0	3,8	0,0	92,0	0,0	0,0	6,3	0,0	1,7	0,0	1,6	7,0	0,8	13,4	6,7	8,2	10,0	6,8	2,0
SI	0,1	0,0	0,0	0,0	0,0	0,0	0,0	0,0	5,6	0,0	0,0	0,0	0,0	0,0	0,0	1,4	0,0	0,0	0,0	0,0	0,0	0,0	0,0
PxC	0,5	2,3	0,0	0,0	0,0	0,0	0,0	0,0	16,7	0,0	0,0	0,0	0,0	4,1	0,0	0,0	0,0	0,0	6,7	0,0	0,0	0,0	0,0
Altres	0,5	0,0	0,0	0,0	0,0	0,0	0,0	0,0	16,7	0,0	1,3	0,0	0,0	0,0	0,0	2,8	0,0	0,0	6,7	0,0	1,0	0,0	0,0
En blanc	4,8	2,3	1,3	1,6	6,0	3,8	4,8	0,0	0,0	56,0	8,8	0,0	3,3	1,4	0,5	0,0	4,5	1,5	0,0	30,6	6,0	8,5	6,1
Nul	1,1	0,0	0,4	0,0	3,0	0,0	0,0	0,0	5,6	8,0	2,5	0,0	1,7	0,0	0,0	0,0	3,0	1,5	0,0	6,1	1,0	0,0	0,0
No votaria	8,3	4,7	6,3	0,8	3,0	6,4	7,1	0,0	0,0	16,0	37,5	0,0	8,3	6,8	1,6	1,4	9,8	3,0	6,7	4,1	27,0	11,9	10,2
No sap	10,5	11,6	6,7	8,5	14,9	11,5	7,1	0,0	16,7	12,0	17,5	50,0	10,0	8,1	7,1	4,2	15,8	11,9	20,0	10,2	7,0	22,0	10,2
No contesta	5,6	0,0	1,3	0,8	0,0	2,6	0,0	0,0	0,0	0,0	0,0	0,0	65,0	1,4	1,1	2,8	1,5	1,5	0,0	2,0	1,0	8,5	61,2
Base No esmenta cap partit	242	8	36	15	18	19	8	0	4	23	53	5	53	13	19	6	46	13	4	26	42	30	43
P3-A. EN QUALSEVOL CAS, EM PODRIA DIR PER QUIN PARTIT TÉ MÉS SIMPATIA O CONSIDERA MÉS PROPER A LES SEVES IDEES?																							
PP	2,1	25,0	0,0	0,0	0,0	0,0	0,0	0	0,0	0,0	3,8	0,0	1,9	23,1	0,0	0,0	0,0	0,0	0,0	0,0	2,4	0,0	2,3
CIU	10,3	12,5	27,8	0,0	0,0	0,0	12,5	0	25,0	4,3	17,0	0,0	3,8	15,4	36,8	0,0	4,3	0,0	0,0	7,7	14,3	13,3	4,7
ERC	5,8	0,0	2,8	46,7	0,0	0,0	0,0	0	0,0	8,7	5,7	0,0	1,9	0,0	0,0	50,0	2,2	0,0	25,0	15,4	7,1	6,7	0,0
PSC(PSOE)	9,1	0,0	5,6	13,3	50,0	5,3	12,5	0	0,0	8,7	7,5	0,0	1,9	0,0	0,0	16,7	39,1	0,0	0,0	0,0	0,0	6,7	2,3
ICV-EUIA(IU)	7,9	0,0	0,0	0,0	5,6	36,8	0,0	0	0,0	13,0	7,5	20,0	5,7	0,0	0,0	0,0	6,5	38,5	0,0	11,5	11,9	6,7	2,3
C's	1,7	0,0	2,8	0,0	0,0	0,0	25,0	0	0,0	0,0	0,0	0,0	1,9	7,7	5,3	0,0	0,0	0,0	0,0	0,0	2,4	0,0	2,3
Altres	0,4	0,0	2,8	0,0	0,0	0,0	0,0	0	0,0	0,0	0,0	0,0	0,0	0,0	0,0	0,0	2,2	0,0	0,0	0,0	0,0	0,0	0,0
Cap	40,5	25,0	38,9	13,3	38,9	31,6	37,5	0	75,0	60,9	49,1	40,0	35,8	23,1	31,6	33,3	37,0	15,4	75,0	61,5	52,4	40,0	34,9
No sap	14,0	37,5	16,7	26,7	5,6	26,3	12,5	0	0,0	4,3	7,5	40,0	13,2	15,4	26,3	0,0	8,7	38,5	0,0	0,0	7,1	23,3	18,6
No contesta	8,3	0,0	2,8	0,0	0,0	0,0	0,0	0	0,0	0,0	1,9	0,0	34,0	15,4	0,0	0,0	0,0	7,7	0,0	3,8	2,4	3,3	32,6

% Verticals	Total	RECORD DE VOT AUTONÒMIQUES												RECORD DE VOT GENERALS									
		PP	CIU	ERC	PSC (PSOE)	ICV-EUIA	C's	CUP	Altres	En blanc/Nul	No va votar	NS/NR	NC	PP	CIU	ERC	PSC (PSOE)	ICV-EUIA (IU)	Altres	En blanc/Nul	No va votar	NS/NR	NC
Base Total	800	43	223	129	67	78	42	25	18	25	80	10	60	74	183	71	133	67	15	49	100	59	49
P3. INTENCIÓ DE VOT MÉS SIMPATIA																							
PP	4,1	60,5	0,0	0,0	0,0	0,0	2,4	0,0	0,0	0,0	6,3	0,0	1,7	35,1	0,0	0,0	0,8	0,0	6,7	0,0	4,0	0,0	2,0
CIU	23,0	2,3	70,0	3,1	1,5	0,0	2,4	0,0	11,1	8,0	16,3	20,0	3,3	10,8	70,5	4,2	7,5	0,0	0,0	14,3	14,0	18,6	4,1
ERC	20,9	0,0	14,3	85,3	3,0	3,8	2,4	8,0	16,7	8,0	7,5	20,0	6,7	4,1	16,4	77,5	17,3	17,9	26,7	26,5	17,0	13,6	4,1
PSC(PSOE)	9,6	0,0	1,8	2,3	76,1	2,6	2,4	0,0	0,0	8,0	13,8	10,0	3,3	1,4	0,5	1,4	42,9	1,5	0,0	2,0	7,0	10,2	4,1
ICV-EUIA(IU)	9,9	0,0	1,3	1,6	4,5	74,4	0,0	0,0	0,0	12,0	7,5	10,0	5,0	2,7	1,6	2,8	10,5	49,3	0,0	10,2	12,0	10,2	4,1
C's	7,5	23,3	1,8	0,0	3,0	1,3	81,0	0,0	16,7	4,0	2,5	0,0	5,0	32,4	3,3	0,0	3,8	6,0	26,7	4,1	9,0	6,8	4,1
CUP	4,8	0,0	0,9	3,1	0,0	3,8	0,0	92,0	0,0	0,0	6,3	0,0	1,7	0,0	1,6	7,0	0,8	13,4	6,7	8,2	10,0	6,8	2,0
SI	0,1	0,0	0,0	0,0	0,0	0,0	0,0	0,0	5,6	0,0	0,0	0,0	0,0	0,0	0,0	1,4	0,0	0,0	0,0	0,0	0,0	0,0	0,0
PxC	0,5	2,3	0,0	0,0	0,0	0,0	0,0	0,0	16,7	0,0	0,0	0,0	0,0	4,1	0,0	0,0	0,0	0,0	6,7	0,0	0,0	0,0	0,0
Altres	0,6	0,0	0,4	0,0	0,0	0,0	0,0	0,0	16,7	0,0	1,3	0,0	0,0	0,0	0,0	2,8	0,8	0,0	6,7	0,0	1,0	0,0	0,0
Cap	12,3	4,7	6,3	1,6	10,4	7,7	7,1	0,0	16,7	56,0	32,5	20,0	31,7	4,1	3,3	2,8	12,8	3,0	20,0	32,7	22,0	20,3	30,6
No sap	4,3	7,0	2,7	3,1	1,5	6,4	2,4	0,0	0,0	4,0	5,0	20,0	11,7	2,7	2,7	0,0	3,0	7,5	0,0	0,0	3,0	11,9	16,3
No contesta	2,5	0,0	0,4	0,0	0,0	0,0	0,0	0,0	0,0	0,0	1,3	0,0	30,0	2,7	0,0	0,0	0,0	1,5	0,0	2,0	1,0	1,7	28,6
P4. EM PODRIA DIR A QUIN PARTIT VA VOTAR A LES ELECCIONS AL PARLAMENT DE CATALUNYA DEL PASSAT MES DE NOVEMBRE?																							
PP	5,4	100,0	0,0	0,0	0,0	0,0	0,0	0,0	0,0	0,0	0,0	0,0	0,0	45,9	0,0	0,0	1,5	1,5	6,7	0,0	3,0	0,0	4,1
CIU	27,9	0,0	100,0	0,0	0,0	0,0	0,0	0,0	0,0	0,0	0,0	0,0	0,0	16,2	77,6	14,1	14,3	4,5	13,3	8,2	16,0	25,4	0,0
ERC	16,1	0,0	0,0	100,0	0,0	0,0	0,0	0,0	0,0	0,0	0,0	0,0	0,0	1,4	13,1	71,8	12,0	13,4	6,7	22,4	9,0	11,9	0,0
PSC(PSOE)	8,4	0,0	0,0	0,0	100,0	0,0	0,0	0,0	0,0	0,0	0,0	0,0	0,0	2,7	1,1	0,0	40,6	4,5	0,0	0,0	3,0	5,1	0,0
ICV-EUIA(IU)	9,8	0,0	0,0	0,0	0,0	100,0	0,0	0,0	0,0	0,0	0,0	0,0	0,0	1,4	1,1	2,8	9,8	58,2	0,0	6,1	9,0	13,6	2,0
C's	5,3	0,0	0,0	0,0	0,0	0,0	100,0	0,0	0,0	0,0	0,0	0,0	0,0	18,9	1,1	0,0	3,0	4,5	26,7	6,1	7,0	8,5	0,0
CUP	3,1	0,0	0,0	0,0	0,0	0,0	0,0	100,0	0,0	0,0	0,0	0,0	0,0	0,0	0,5	2,8	0,8	9,0	6,7	8,2	6,0	6,8	0,0
SI	0,6	0,0	0,0	0,0	0,0	0,0	0,0	0,0	27,8	0,0	0,0	0,0	0,0	0,0	1,1	1,4	0,0	0,0	0,0	0,0	2,0	0,0	0,0
PxC	0,5	0,0	0,0	0,0	0,0	0,0	0,0	0,0	22,2	0,0	0,0	0,0	0,0	4,1	0,0	0,0	0,0	0,0	6,7	0,0	0,0	0,0	0,0
Altres	1,1	0,0	0,0	0,0	0,0	0,0	0,0	0,0	50,0	0,0	0,0	0,0	0,0	0,0	0,0	1,4	0,0	0,0	26,7	2,0	2,0	1,7	0,0
En blanc	2,8	0,0	0,0	0,0	0,0	0,0	0,0	0,0	0,0	88,0	0,0	0,0	0,0	0,0	0,5	0,0	2,3	0,0	0,0	28,6	4,0	0,0	0,0
Nul	0,4	0,0	0,0	0,0	0,0	0,0	0,0	0,0	0,0	12,0	0,0	0,0	0,0	0,0	0,0	0,0	0,0	0,0	0,0	6,1	0,0	0,0	0,0
No va votar	10,0	0,0	0,0	0,0	0,0	0,0	0,0	0,0	0,0	0,0	100,0	0,0	0,0	5,4	2,7	2,8	14,3	1,5	0,0	6,1	37,0	11,9	4,1
No sap / no recorda	1,3	0,0	0,0	0,0	0,0	0,0	0,0	0,0	0,0	0,0	0,0	100,0	0,0	2,7	1,1	0,0	0,0	1,5	6,7	0,0	0,0	6,8	0,0
No contesta	7,5	0,0	0,0	0,0	0,0	0,0	0,0	0,0	0,0	0,0	0,0	0,0	100,0	1,4	0,0	2,8	1,5	1,5	0,0	6,1	2,0	8,5	89,8

% Verticals	Total	RECORD DE VOT AUTONÒMIQUES												RECORD DE VOT GENERALS									
		PP	CIU	ERC	PSC (PSOE)	ICV-EUIA	C's	CUP	Altres	En blanc/Nul	No va votar	NS/NR	NC	PP	CIU	ERC	PSC (PSOE)	ICV-EUIA (IU)	Altres	En blanc/Nul	No va votar	NS/NR	NC
Base Total	800	43	223	129	67	78	42	25	18	25	80	10	60	74	183	71	133	67	15	49	100	59	49
P5. COM DEFINIRIA LA SITUACIÓ POLÍTICA DE CATALUNYA: MOLT BONA, BONA, NI BONA NI DOLENTA, DOLENTA O MOLT DOLENTA?																							
Molt bona	1,1	0,0	2,2	0,8	0,0	0,0	0,0	4,0	0,0	0,0	0,0	0,0	3,3	1,4	1,6	1,4	0,8	1,5	6,7	0,0	0,0	0,0	2,0
Bona	9,1	2,3	15,7	14,7	0,0	6,4	2,4	4,0	5,6	4,0	5,0	10,0	6,7	6,8	15,3	22,5	5,3	4,5	0,0	4,1	9,0	3,4	2,0
Ni bona ni dolenta	21,5	4,7	26,9	31,8	20,9	15,4	2,4	20,0	11,1	24,0	20,0	30,0	16,7	9,5	26,8	22,5	22,6	13,4	6,7	24,5	19,0	32,2	20,4
Dolenta	41,5	34,9	37,2	40,3	52,2	51,3	54,8	48,0	22,2	36,0	45,0	30,0	33,3	29,7	38,8	43,7	49,6	56,7	33,3	32,7	45,0	37,3	32,7
Molt dolenta	24,1	58,1	15,7	11,6	25,4	24,4	40,5	12,0	61,1	36,0	26,3	20,0	31,7	51,4	14,2	9,9	21,1	22,4	53,3	36,7	24,0	20,3	34,7
No sap	2,3	0,0	1,8	0,8	1,5	2,6	0,0	8,0	0,0	0,0	3,8	0,0	8,3	1,4	2,2	0,0	0,8	1,5	0,0	2,0	2,0	6,8	8,2
No contesta	0,4	0,0	0,4	0,0	0,0	0,0	0,0	4,0	0,0	0,0	0,0	10,0	0,0	0,0	1,1	0,0	0,0	0,0	0,0	0,0	1,0	0,0	0,0
P6. I LA SITUACIÓ ECONÒMICA DE CATALUNYA COM LA DEFINIRIA: MOLT BONA, BONA, NI BONA NI DOLENTA, DOLENTA O MOLT DOLENTA?																							
Molt bona	0,3	0,0	0,4	0,0	0,0	0,0	0,0	0,0	0,0	0,0	0,0	0,0	1,7	0,0	0,5	0,0	0,0	0,0	0,0	0,0	0,0	0,0	2,0
Bona	2,3	0,0	1,3	2,3	3,0	2,6	2,4	0,0	0,0	0,0	6,3	0,0	3,3	0,0	1,6	1,4	3,8	1,5	0,0	4,1	4,0	0,0	4,1
Ni bona ni dolenta	9,8	2,3	10,3	9,3	16,4	6,4	4,8	12,0	5,6	8,0	13,8	20,0	8,3	6,8	12,6	8,5	10,5	4,5	6,7	10,2	12,0	10,2	6,1
Dolenta	46,9	37,2	51,1	48,8	35,8	50,0	42,9	56,0	44,4	36,0	48,8	80,0	38,3	43,2	53,0	42,3	43,6	52,2	40,0	34,7	48,0	54,2	40,8
Molt dolenta	40,3	60,5	36,8	38,0	43,3	41,0	50,0	28,0	50,0	56,0	31,3	0,0	46,7	50,0	32,2	46,5	41,4	41,8	53,3	49,0	35,0	33,9	46,9
No sap	0,6	0,0	0,0	1,6	1,5	0,0	0,0	4,0	0,0	0,0	0,0	0,0	1,7	0,0	0,0	1,4	0,8	0,0	0,0	2,0	1,0	1,7	0,0
P7. EN L'ÚLTIM ANY, VOSTÈ CREU QUE CATALUNYA HA MILLORAT O HA EMPITJORAT?																							
Ha millorat	5,5	0,0	7,2	10,9	3,0	1,3	0,0	4,0	22,2	0,0	5,0	0,0	3,3	1,4	6,6	16,9	5,3	3,0	6,7	0,0	6,0	3,4	2,0
Està igual	8,6	4,7	11,2	9,3	4,5	5,1	4,8	12,0	0,0	4,0	10,0	10,0	13,3	4,1	14,8	5,6	6,0	4,5	6,7	8,2	6,0	13,6	10,2
Ha empitjorat	84,1	95,3	78,9	79,8	91,0	93,6	95,2	80,0	77,8	92,0	83,8	90,0	76,7	94,6	76,0	77,5	87,2	92,5	86,7	87,8	86,0	81,4	83,7
No sap	1,6	0,0	2,2	0,0	1,5	0,0	0,0	4,0	0,0	4,0	1,3	0,0	6,7	0,0	2,2	0,0	1,5	0,0	0,0	4,1	2,0	1,7	4,1
No contesta	0,1	0,0	0,4	0,0	0,0	0,0	0,0	0,0	0,0	0,0	0,0	0,0	0,0	0,0	0,5	0,0	0,0	0,0	0,0	0,0	0,0	0,0	0,0
P8. I EN ELS PROPERS DOS ANYS, VOSTÈ CREU QUE CATALUNYA MILLORARÀ O EMPITJORARÀ?																							
Millorarà	43,1	27,9	51,6	58,9	31,3	41,0	23,8	40,0	27,8	44,0	32,5	40,0	38,3	36,5	54,1	59,2	39,1	47,8	26,7	40,8	32,0	35,6	32,7
Continuarà igual	5,3	2,3	5,8	3,1	4,5	3,8	9,5	0,0	5,6	4,0	8,8	0,0	8,3	4,1	6,0	2,8	5,3	3,0	0,0	2,0	10,0	6,8	4,1
Empitjorarà	39,1	62,8	30,0	24,0	55,2	47,4	57,1	44,0	66,7	36,0	43,8	40,0	31,7	55,4	25,1	25,4	43,6	43,3	73,3	46,9	43,0	44,1	36,7
No sap	12,1	7,0	11,7	14,0	7,5	7,7	9,5	16,0	0,0	16,0	15,0	20,0	21,7	4,1	13,7	12,7	12,0	6,0	0,0	10,2	15,0	11,9	26,5
No contesta	0,4	0,0	0,9	0,0	1,5	0,0	0,0	0,0	0,0	0,0	0,0	0,0	0,0	0,0	1,1	0,0	0,0	0,0	0,0	0,0	0,0	1,7	0,0
P9. CREU QUE ARTUR MAS ESTÀ SENT UN BON PRESIDENT DE LA GENERALITAT?																							
Sí	39,4	0,0	79,4	55,8	13,4	16,7	4,8	16,0	22,2	4,0	16,3	20,0	30,0	13,5	78,7	59,2	25,6	19,4	0,0	24,5	26,0	33,9	28,6
No	54,4	97,7	15,7	37,2	80,6	79,5	92,9	80,0	77,8	88,0	72,5	70,0	56,7	82,4	13,7	35,2	68,4	76,1	100,0	69,4	70,0	57,6	59,2
No sap	5,8	2,3	4,9	6,2	6,0	3,8	0,0	0,0	0,0	8,0	10,0	10,0	13,3	4,1	7,1	4,2	5,3	3,0	0,0	6,1	4,0	8,5	12,2
No contesta	0,5	0,0	0,0	0,8	0,0	0,0	2,4	4,0	0,0	0,0	1,3	0,0	0,0	0,0	0,5	1,4	0,8	1,5	0,0	0,0	0,0	0,0	0,0

% Verticals	Total	RECORD DE VOT AUTONÒMIQUES												RECORD DE VOT GENERALS									
		PP	CIU	ERC	PSC (PSOE)	ICV-EUIA	C's	CUP	Altres	En blanc/ Nul	No va votar	NS/ NR	NC	PP	CIU	ERC	PSC (PSOE)	ICV-EUIA (IU)	Altres	En blanc/ Nul	No va votar	NS/ NR	NC
Base Total	800	43	223	129	67	78	42	25	18	25	80	10	60	74	183	71	133	67	15	49	100	59	49
P14. L'ACORD INCLOU PUJAR O CREAR NOUS IMPOSTOS, ESPECIALMENT A LES RENDES ALTES, PER EVITAR FER TANTES RETALLADES. VOSTÈ ESTÀ MÉS AVIAT D'ACORD O MÉS AVIAT EN DESACORD AMB AQUESTES MESURES?																							
Més aviat d'acord	76,1	41,9	77,6	93,8	74,6	80,8	76,2	96,0	72,2	68,0	65,0	70,0	65,0	56,8	77,0	93,0	81,2	88,1	80,0	75,5	72,0	72,9	59,2
Més aviat en desacord	20,9	48,8	20,2	5,4	22,4	16,7	21,4	4,0	27,8	28,0	28,8	30,0	30,0	37,8	20,2	7,0	16,5	11,9	20,0	22,4	24,0	22,0	32,7
Indiferent/ Li és igual	0,3	4,7	0,0	0,0	0,0	0,0	0,0	0,0	0,0	0,0	0,0	0,0	0,0	2,7	0,0	0,0	0,0	0,0	0,0	0,0	0,0	0,0	0,0
No sap	2,4	4,7	1,8	0,8	3,0	2,6	2,4	0,0	0,0	4,0	5,0	0,0	3,3	2,7	2,2	0,0	1,5	0,0	0,0	2,0	4,0	5,1	6,1
No contesta	0,4	0,0	0,4	0,0	0,0	0,0	0,0	0,0	0,0	0,0	1,3	0,0	1,7	0,0	0,5	0,0	0,8	0,0	0,0	0,0	0,0	0,0	2,0
P15. MÉS CONCRETAMENT, VOSTÈ ESTÀ MÉS AVIAT D'ACORD O MÉS AVIAT EN DESACORD AMB LES SEGÜENTS MESURES PACTADES PER CIU I ERC: RECUPERAR L'IMPOST DE SUCCESSIONS PER LES RENDES MÉS ALTES?																							
Més aviat d'acord	77,9	53,5	71,3	90,7	91,0	92,3	73,8	92,0	83,3	76,0	67,5	70,0	70,0	52,7	72,7	87,3	87,2	97,0	86,7	75,5	79,0	78,0	67,3
Més aviat en desacord	17,1	34,9	23,8	4,7	6,0	7,7	21,4	8,0	16,7	20,0	23,8	30,0	20,0	33,8	24,0	11,3	8,3	3,0	13,3	20,4	18,0	13,6	18,4
Indiferent/ Li és igual	0,5	2,3	0,9	0,8	0,0	0,0	0,0	0,0	0,0	0,0	0,0	0,0	0,0	2,7	0,5	0,0	0,8	0,0	0,0	0,0	0,0	0,0	0,0
No sap	3,8	9,3	2,2	3,9	3,0	0,0	4,8	0,0	0,0	4,0	8,8	0,0	6,7	8,1	2,2	1,4	3,8	0,0	0,0	4,1	3,0	6,8	10,2
No contesta	0,8	0,0	1,8	0,0	0,0	0,0	0,0	0,0	0,0	0,0	0,0	0,0	3,3	2,7	0,5	0,0	0,0	0,0	0,0	0,0	0,0	1,7	4,1
ESTABLIR L'IMPOST DEL PATRIMONI A PARTIR DE MIG MILIÓ D'EUROS																							
Més aviat d'acord	73,5	60,5	72,2	85,3	70,1	85,9	83,3	60,0	88,9	56,0	66,3	80,0	60,0	70,3	72,7	84,5	74,4	94,0	86,7	69,4	67,0	69,5	53,1
Més aviat en desacord	19,4	30,2	22,9	11,6	19,4	9,0	11,9	24,0	11,1	36,0	21,3	10,0	26,7	24,3	24,6	12,7	18,0	4,5	6,7	22,4	22,0	13,6	28,6
Indiferent/ Li és igual	0,5	0,0	0,4	0,0	1,5	0,0	0,0	4,0	0,0	4,0	0,0	0,0	0,0	0,0	0,0	0,0	1,5	0,0	0,0	0,0	1,0	1,7	0,0
No sap	6,1	9,3	3,6	3,1	9,0	5,1	4,8	8,0	0,0	4,0	12,5	10,0	11,7	5,4	2,2	2,8	6,0	1,5	6,7	6,1	10,0	13,6	16,3
No contesta	0,5	0,0	0,9	0,0	0,0	0,0	0,0	4,0	0,0	0,0	0,0	0,0	1,7	0,0	0,5	0,0	0,0	0,0	0,0	2,0	0,0	1,7	2,0
CREAR UN IMPOST SOBRE ELS DIPÒSITS BANCARIS																							
Més aviat d'acord	54,3	30,2	55,6	66,7	53,7	65,4	50,0	64,0	50,0	32,0	43,8	40,0	51,7	39,2	53,0	76,1	57,1	70,1	40,0	46,9	48,0	54,2	44,9
Més aviat en desacord	35,1	65,1	36,8	21,7	37,3	28,2	28,6	20,0	38,9	56,0	41,3	20,0	38,3	54,1	39,3	18,3	35,3	19,4	40,0	36,7	38,0	25,4	38,8
Indiferent/ Li és igual	0,3	0,0	0,0	0,0	0,0	1,3	2,4	0,0	0,0	0,0	0,0	0,0	0,0	0,0	0,0	0,0	0,0	0,0	0,0	0,0	0,0	1,7	2,0
No sap	10,0	4,7	7,2	11,6	9,0	5,1	19,0	12,0	11,1	12,0	15,0	40,0	8,3	6,8	7,1	5,6	7,5	9,0	20,0	16,3	14,0	18,6	12,2
No contesta	0,4	0,0	0,4	0,0	0,0	0,0	0,0	4,0	0,0	0,0	0,0	0,0	1,7	0,0	0,5	0,0	0,0	1,5	0,0	0,0	0,0	0,0	2,0

% Verticals	Total	RECORD DE VOT AUTONÒMIQUES												RECORD DE VOT GENERALS									
		PP	CIU	ERC	PSC (PSOE)	ICV-EUIA	C's	CUP	Al-tres	En blanc/ Nul	No va votar	NS/ NR	NC	PP	CIU	ERC	PSC (PSOE)	ICV-EUIA (IU)	Al-tres	En blanc/ Nul	No va votar	NS/ NR	NC
Base Total	800	43	223	129	67	78	42	25	18	25	80	10	60	74	183	71	133	67	15	49	100	59	49
P16. TAMBÉ INCLOU UNA CONSULTA AL 2014 PER DECIDIR SI CATALUNYA HA DE SER UN ESTAT D'EUROPA. VOSTÈ ESTÀ MÉS AVIAT D'ACORD O MÉS AVIAT EN DESACORD AMB LA CELEBRACIÓ D'AQUESTA CONSULTA L'ANY 2014?																							
Més aviat d'acord	68,9	2,3	86,5	95,3	44,8	78,2	26,2	96,0	61,1	48,0	53,8	30,0	65,0	16,2	89,1	98,6	58,6	80,6	60,0	65,3	68,0	64,4	55,1
Més aviat en desacord	27,5	97,7	10,8	3,1	55,2	20,5	71,4	4,0	27,8	48,0	40,0	50,0	20,0	82,4	8,2	0,0	39,1	16,4	33,3	30,6	30,0	28,8	28,6
Indiferent/ Li és igual	1,1	0,0	0,9	0,0	0,0	0,0	0,0	0,0	11,1	4,0	1,3	10,0	3,3	0,0	0,5	1,4	0,0	1,5	6,7	2,0	1,0	1,7	4,1
No sap	2,0	0,0	1,8	1,6	0,0	1,3	2,4	0,0	0,0	0,0	2,5	10,0	8,3	1,4	2,2	0,0	1,5	1,5	0,0	0,0	1,0	3,4	10,2
No contesta	0,5	0,0	0,0	0,0	0,0	0,0	0,0	0,0	0,0	0,0	2,5	0,0	3,3	0,0	0,0	0,0	0,8	0,0	0,0	2,0	0,0	1,7	2,0
P17. SI L'ESTAT ESPANYOL S'OPOSA A LA CELEBRACIÓ DE LA CONSULTA, CREU QUE EL GOVERN CATALÀ L'HAURIA DE PORTAR ENDAVANT IGUALMENT?																							
Sí	62,9	2,3	81,6	94,6	29,9	57,7	21,4	92,0	77,8	40,0	50,0	50,0	53,3	18,9	84,7	98,6	48,9	68,7	53,3	59,2	63,0	50,8	46,9
No	30,5	97,7	12,6	3,9	62,7	30,8	73,8	4,0	22,2	48,0	40,0	50,0	30,0	79,7	7,7	1,4	44,4	22,4	46,7	30,6	34,0	40,7	32,7
No sap	6,0	0,0	5,4	1,6	7,5	11,5	4,8	0,0	0,0	12,0	8,8	0,0	13,3	1,4	7,7	0,0	6,8	7,5	0,0	8,2	3,0	5,1	18,4
No contesta	0,6	0,0	0,4	0,0	0,0	0,0	0,0	4,0	0,0	0,0	1,3	0,0	3,3	0,0	0,0	0,0	0,0	1,5	0,0	2,0	0,0	3,4	2,0
P18. EN QUALESEVOL CAS, ESTARIA MÉS AVIAT D'ACORD O MÉS AVIAT EN DESACORD QUE CATALUNYA S'INDEPENDITZÉS D'ESPANYA I FOS UN NOU ESTAT DINS LA UNIÓ EUROPEA?																							
Més aviat d'acord	56,9	0,0	82,5	93,8	19,4	48,7	9,5	84,0	44,4	32,0	36,3	20,0	45,0	10,8	83,6	94,4	43,6	55,2	33,3	59,2	52,0	44,1	40,8
Més aviat en desacord	35,0	100,0	12,6	3,1	74,6	35,9	88,1	16,0	44,4	52,0	42,5	80,0	38,3	86,5	11,5	4,2	48,9	29,9	60,0	28,6	39,0	39,0	44,9
Indiferent/ Li és igual	2,0	0,0	0,9	0,0	1,5	5,1	0,0	0,0	0,0	8,0	5,0	0,0	5,0	0,0	1,1	1,4	1,5	3,0	0,0	4,1	5,0	0,0	4,1
No sap	4,9	0,0	3,1	3,1	3,0	10,3	0,0	0,0	11,1	4,0	13,8	0,0	6,7	2,7	3,3	0,0	4,5	11,9	6,7	4,1	4,0	11,9	6,1
No contesta	1,3	0,0	0,9	0,0	1,5	0,0	2,4	0,0	0,0	4,0	2,5	0,0	5,0	0,0	0,5	0,0	1,5	0,0	0,0	4,1	0,0	5,1	4,1
P19. SI CATALUNYA TINGUÉS UN FINANÇAMENT SIMILAR AL CONCERT BASC, ESTARIA MÉS AVIAT D'ACORD O MÉS AVIAT EN DESACORD QUE CATALUNYA S'INDEPENDITZÉS D'ESPANYA I FOS UN NOU ESTAT DINS LA UE?																							
Més aviat d'acord	48,1	0,0	64,1	81,4	19,4	44,9	4,8	72,0	44,4	28,0	40,0	30,0	31,7	8,1	65,0	83,1	38,3	55,2	26,7	55,1	50,0	33,9	24,5
Més aviat en desacord	41,4	97,7	26,5	10,1	77,6	43,6	78,6	16,0	50,0	56,0	45,0	70,0	46,7	85,1	26,2	11,3	54,1	32,8	60,0	32,7	40,0	45,8	53,1
Indiferent/ Li és igual	1,5	0,0	0,9	0,8	0,0	1,3	2,4	0,0	0,0	4,0	3,8	0,0	5,0	0,0	0,5	0,0	1,5	3,0	0,0	2,0	4,0	0,0	4,1
No sap	7,9	2,3	7,2	7,8	3,0	9,0	11,9	12,0	5,6	12,0	8,8	0,0	13,3	6,8	7,1	5,6	6,0	7,5	13,3	8,2	6,0	13,6	16,3
No contesta	1,1	0,0	1,3	0,0	0,0	1,3	2,4	0,0	0,0	0,0	2,5	0,0	3,3	0,0	1,1	0,0	0,0	1,5	0,0	2,0	0,0	6,8	2,0

% Verticals	Total	RECORD DE VOT AUTONÒMIQUES												RECORD DE VOT GENERALS									
		PP	CIU	ERC	PSC (PSOE)	ICV-EUIA	C's	CUP	Altres	En blanc/Nul	No va votar	NS/NR	NC	PP	CIU	ERC	PSC (PSOE)	ICV-EUIA (IU)	Altres	En blanc/Nul	No va votar	NS/NR	NC
Base Total	800	43	223	129	67	78	42	25	18	25	80	10	60	74	183	71	133	67	15	49	100	59	49
P20. SI LA INDEPENDÈNCIA SUPOSÉS LA SORTIDA DE LA UNIÓ EUROPEA, VOSTÈ ESTARIA MÉS AVIAT D'ACORD O MÉS AVIAT EN DESACORD QUE CATALUNYA S'INDEPENDITZÉS D'ESPANYA?																							
Més aviat d'acord	39,5	0,0	52,9	76,0	11,9	26,9	7,1	80,0	55,6	16,0	22,5	10,0	25,0	9,5	54,1	83,1	27,1	34,3	40,0	32,7	41,0	30,5	22,4
Més aviat en desacord	52,1	97,7	39,0	15,5	86,6	65,4	85,7	20,0	44,4	76,0	61,3	80,0	56,7	89,2	36,6	7,0	68,4	58,2	60,0	53,1	50,0	57,6	61,2
Indiferent/ Li és igual	1,3	0,0	0,0	0,8	0,0	1,3	0,0	0,0	0,0	4,0	5,0	0,0	5,0	0,0	0,5	0,0	0,0	1,5	0,0	6,1	2,0	0,0	6,1
No sap	6,4	2,3	7,6	6,2	1,5	5,1	7,1	0,0	0,0	4,0	10,0	10,0	11,7	1,4	8,2	8,5	4,5	4,5	0,0	6,1	7,0	10,2	8,2
No contesta	0,8	0,0	0,4	1,6	0,0	1,3	0,0	0,0	0,0	0,0	1,3	0,0	1,7	0,0	0,5	1,4	0,0	1,5	0,0	2,0	0,0	1,7	2,0
P21. CREU QUE ELS RESULTATS DE LES ELECCIONS DEL PASSAT NOVEMBRE EXPRESSEN LA VOLUNTAT DEL POBLE DE CATALUNYA DE SEPARAR-SE D'ESPANYA I CONSTITUIR UN NOU ESTAT D'EUROPA?																							
Sí	51,5	14,0	64,1	86,0	23,9	41,0	19,0	76,0	38,9	32,0	40,0	30,0	45,0	18,9	65,6	90,1	41,4	44,8	26,7	49,0	52,0	54,2	34,7
No	41,9	83,7	29,1	10,9	68,7	52,6	73,8	12,0	55,6	64,0	52,5	50,0	43,3	77,0	25,1	5,6	54,1	49,3	73,3	42,9	43,0	37,3	53,1
No sap	6,1	2,3	6,3	3,1	7,5	6,4	7,1	12,0	5,6	4,0	6,3	20,0	8,3	4,1	8,7	4,2	4,5	6,0	0,0	6,1	5,0	8,5	8,2
No contesta	0,5	0,0	0,4	0,0	0,0	0,0	0,0	0,0	0,0	0,0	1,3	0,0	3,3	0,0	0,5	0,0	0,0	0,0	0,0	2,0	0,0	0,0	4,1
P22. CREU QUE LA CONSULTA SOBRE LA INDEPENDÈNCIA PREVISTA PER 2014 S'ACABARÀ CELEBRANT?																							
Sí	57,3	27,9	65,0	77,5	46,3	60,3	21,4	80,0	50,0	44,0	46,3	60,0	51,7	33,8	64,5	85,9	53,4	55,2	46,7	53,1	57,0	55,9	46,9
No	30,1	58,1	21,5	13,2	47,8	30,8	64,3	4,0	44,4	44,0	35,0	40,0	26,7	51,4	23,5	7,0	37,6	35,8	46,7	34,7	31,0	20,3	28,6
No sap	12,5	14,0	13,5	9,3	6,0	9,0	14,3	16,0	5,6	12,0	17,5	0,0	21,7	14,9	12,0	7,0	9,0	9,0	6,7	12,2	11,0	23,7	24,5
No contesta	0,1	0,0	0,0	0,0	0,0	0,0	0,0	0,0	0,0	0,0	1,3	0,0	0,0	0,0	0,0	0,0	0,0	0,0	0,0	0,0	1,0	0,0	0,0
P23. SI LA CONSULTA S'ACABÉS CELEBRANT, VOSTÈ QUÈ CREU QUE GUANYARIA?																							
EI SÍ a la independència	42,4	11,6	55,6	72,1	14,9	33,3	11,9	80,0	38,9	28,0	26,3	30,0	30,0	16,2	51,9	80,3	27,8	43,3	46,7	53,1	42,0	35,6	26,5
EI NO a la independència	42,4	79,1	25,6	17,1	77,6	52,6	76,2	16,0	50,0	52,0	60,0	50,0	36,7	79,7	26,2	7,0	57,9	43,3	53,3	34,7	49,0	45,8	40,8
No sap	14,8	7,0	18,4	10,9	7,5	14,1	11,9	4,0	11,1	20,0	12,5	20,0	31,7	2,7	21,9	12,7	14,3	13,4	0,0	12,2	8,0	16,9	30,6
No contesta	0,5	2,3	0,4	0,0	0,0	0,0	0,0	0,0	0,0	0,0	1,3	0,0	1,7	1,4	0,0	0,0	0,0	0,0	0,0	0,0	1,0	1,7	2,0
P24. CREU QUE EL DEBAT SOBRE LA INDEPENDÈNCIA BENEFICIA O PERJUDICA L'ECONOMIA CATALANA?																							
Beneficia	26,5	2,3	39,0	48,8	4,5	17,9	2,4	48,0	27,8	12,0	10,0	30,0	20,0	8,1	38,3	54,9	18,0	25,4	20,0	20,4	23,0	20,3	16,3
Perjudica	56,4	95,3	40,8	31,8	83,6	59,0	92,9	20,0	55,6	76,0	75,0	60,0	61,7	89,2	39,3	22,5	67,7	55,2	66,7	63,3	65,0	54,2	65,3
No influeix	9,6	2,3	12,1	15,5	3,0	14,1	0,0	20,0	5,6	4,0	5,0	0,0	8,3	1,4	13,7	18,3	8,3	10,4	13,3	8,2	2,0	13,6	8,2
No sap	6,9	0,0	7,2	3,1	9,0	9,0	4,8	12,0	11,1	8,0	8,8	10,0	8,3	1,4	8,7	2,8	5,3	9,0	0,0	6,1	10,0	10,2	8,2
No contesta	0,6	0,0	0,9	0,8	0,0	0,0	0,0	0,0	0,0	0,0	1,3	0,0	1,7	0,0	0,0	1,4	0,8	0,0	0,0	2,0	0,0	1,7	2,0
P25. I CREU QUE LA INDEPENDÈNCIA CONTRIBUÏRIA A SUPERAR LA CRISI ECONÒMICA MÉS RÀPIDAMENT?																							
Sí	42,8	2,3	60,5	76,0	10,4	29,5	4,8	72,0	33,3	8,0	36,3	30,0	30,0	13,5	62,8	80,3	30,8	38,8	26,7	36,7	40,0	30,5	26,5
No	48,1	95,3	31,4	15,5	82,1	60,3	88,1	20,0	66,7	80,0	51,3	60,0	51,7	82,4	29,0	11,3	59,4	49,3	73,3	53,1	50,0	59,3	59,2
No sap	9,1	2,3	8,1	8,5	7,5	10,3	7,1	8,0	0,0	12,0	12,5	10,0	18,3	4,1	8,2	8,5	9,8	11,9	0,0	10,2	10,0	10,2	14,3

% Verticals	Total	RECORD DE VOT AUTONÒMIQUES												RECORD DE VOT GENERALS									
		PP	CIU	ERC	PSC (PSOE)	ICV- EUlA	C's	CUP	Al- tres	En blanc/ Nul	No va votar	NS/ NR	NC	PP	CIU	ERC	PSC (PSOE)	ICV- EUlA (IU)	Al- tres	En blanc/ Nul	No va votar	NS/ NR	NC
Base Total	800	43	223	129	67	78	42	25	18	25	80	10	60	74	183	71	133	67	15	49	100	59	49
P26. AQUESTS DIES ES DEBAT UNA DECLARACIÓ DE SOBRANIA DEL POBLE DE CATALUNYA PERQUÈ LA VOTI EL PARLAMENT. ESTA MÉS AVIAT D'ACORD O MÉS AVIAT EN DESACORD AMB QUE S'APROVI UNA DECLARACIÓ AIXÍ?																							
Més aviat d'acord	60,5	4,7	81,2	93,8	25,4	66,7	21,4	76,0	55,6	32,0	42,5	30,0	46,7	14,9	82,5	91,5	48,9	74,6	46,7	53,1	63,0	47,5	36,7
Més aviat en desacord	24,8	86,0	9,0	1,6	52,2	23,1	61,9	12,0	38,9	40,0	27,5	60,0	20,0	73,0	8,2	1,4	32,3	22,4	53,3	20,4	24,0	27,1	24,5
Indiferent/ Li és igual	2,9	2,3	0,4	0,0	6,0	3,8	2,4	0,0	5,6	16,0	5,0	0,0	6,7	2,7	0,5	1,4	2,3	1,5	0,0	8,2	4,0	3,4	10,2
No sap	11,0	7,0	9,0	4,7	13,4	6,4	14,3	12,0	0,0	12,0	22,5	10,0	23,3	9,5	8,7	5,6	15,0	1,5	0,0	16,3	9,0	16,9	26,5
No contesta	0,9	0,0	0,4	0,0	3,0	0,0	0,0	0,0	0,0	0,0	2,5	0,0	3,3	0,0	0,0	0,0	1,5	0,0	0,0	2,0	0,0	5,1	2,0
P27. PEL QUE VOSTÈ CONEIX O HA SENTIT PARLAR, APROVA O DESAPROVA EL TEXT D'AQUESTA DECLARACIÓ DE SOBRANIA ELABORAT PER CIU I ERC QUE ES VA FER PÚBLIC LA SETMANA PASSADA?																							
Aprova	33,5	4,7	52,9	64,3	6,0	28,2	2,4	32,0	27,8	4,0	13,8	0,0	21,7	6,8	53,0	77,5	24,8	26,9	26,7	24,5	25,0	18,6	16,3
Desaprova	27,5	79,1	15,2	8,5	47,8	21,8	57,1	24,0	44,4	40,0	32,5	50,0	21,7	70,3	11,5	5,6	36,8	23,9	46,7	24,5	30,0	27,1	26,5
No sap	38,0	16,3	30,9	27,1	44,8	48,7	40,5	40,0	27,8	56,0	51,3	50,0	55,0	23,0	35,0	16,9	37,6	46,3	26,7	49,0	44,0	50,8	57,1
No contesta	1,0	0,0	0,9	0,0	1,5	1,3	0,0	4,0	0,0	0,0	2,5	0,0	1,7	0,0	0,5	0,0	0,8	3,0	0,0	2,0	1,0	3,4	0,0
P28. CREU QUE CIU I ERC HAN DE BUSCAR EL CONSENS AMB LA RESTA DE FORCES POLÍTiques DEL PARLAMENT PER APROVAR AQUESTA DECLARACIÓ?																							
Sí	79,5	55,8	83,9	84,5	70,1	93,6	66,7	76,0	77,8	80,0	75,0	80,0	78,3	66,2	85,8	88,7	74,4	92,5	86,7	87,8	71,0	74,6	71,4
No	13,9	27,9	12,6	13,2	14,9	3,8	26,2	16,0	22,2	20,0	11,3	20,0	10,0	24,3	11,5	7,0	18,0	6,0	13,3	12,2	16,0	11,9	16,3
No sap	6,0	16,3	3,1	2,3	11,9	2,6	7,1	8,0	0,0	0,0	13,8	0,0	8,3	9,5	2,7	4,2	6,8	1,5	0,0	0,0	12,0	11,9	8,2
No contesta	0,6	0,0	0,4	0,0	3,0	0,0	0,0	0,0	0,0	0,0	0,0	0,0	3,3	0,0	0,0	0,0	0,8	0,0	0,0	0,0	1,0	1,7	4,1

% Verticals	Total	RECORD DE VOT AUTONÒMIQUES											RECORD DE VOT GENERALS										
		PP	CIU	ERC	PSC (PSOE)	ICV- EUIA	C's	CUP	Al- tres	En blanc/ Nul	No va votar	NS/ NR	NC	PP	CIU	ERC	PSC (PSOE)	ICV- EUIA (IU)	Al- tres	En blanc/ Nul	No va votar	NS/ NR	NC
Base Total	800	43	223	129	67	78	42	25	18	25	80	10	60	74	183	71	133	67	15	49	100	59	49
P29. PARLEM DEL CAS PALLEROLS, QUE S'HA TANCAT AMB UN PACTE PEL QUAL ANTICS CARRECS D'UNIÓ ADMETEN FINANÇAMENT IRREGULAR DEL PARTIT I EVITEN LA PRESÓ. QUINA ÉS LA SEVA POSICIÓ SOBRE EL CAS?																							
Li sembla bé aquest pacte	10,4	7,0	19,7	8,5	9,0	1,3	11,9	4,0	16,7	4,0	5,0	0,0	6,7	5,4	18,0	9,9	7,5	10,4	20,0	6,1	6,0	8,5	10,2
S'hauria d'haver arribat a judici	79,4	79,1	68,2	84,5	83,6	92,3	73,8	88,0	83,3	84,0	83,8	90,0	78,3	87,8	67,8	87,3	84,2	88,1	80,0	85,7	79,0	72,9	75,5
Altres	0,6	0,0	1,3	0,0	1,5	0,0	0,0	0,0	0,0	4,0	0,0	0,0	0,0	0,0	1,6	0,0	0,8	0,0	0,0	2,0	0,0	0,0	0,0
No sap	9,3	14,0	10,3	7,0	6,0	6,4	11,9	8,0	0,0	8,0	11,3	10,0	13,3	6,8	11,5	2,8	7,5	1,5	0,0	6,1	14,0	18,6	14,3
No contesta	0,4	0,0	0,4	0,0	0,0	0,0	2,4	0,0	0,0	0,0	0,0	0,0	1,7	0,0	1,1	0,0	0,0	0,0	0,0	0,0	1,0	0,0	0,0
P30. CREU QUE DURAN I LLEIDA HAURIA DE DIMITIR PER AQUEST CAS?																							
Només si es demostra que coneixia les irregularitats	33,4	20,9	33,2	37,2	38,8	33,3	40,5	24,0	22,2	24,0	37,5	20,0	31,7	29,7	34,4	35,2	39,8	38,8	33,3	24,5	27,0	32,2	30,6
Sí, en qualsevol cas	49,9	69,8	39,9	51,9	49,3	62,8	45,2	68,0	77,8	64,0	43,8	50,0	41,7	62,2	35,5	59,2	49,6	55,2	66,7	53,1	55,0	52,5	42,9
No, en cap cas	9,9	7,0	19,3	7,0	6,0	2,6	9,5	0,0	0,0	8,0	6,3	10,0	10,0	8,1	20,8	5,6	5,3	4,5	0,0	14,3	8,0	1,7	10,2
No sap	6,1	2,3	6,7	3,9	6,0	1,3	4,8	8,0	0,0	4,0	11,3	10,0	13,3	0,0	7,7	0,0	5,3	1,5	0,0	4,1	10,0	11,9	16,3
No contesta	0,8	0,0	0,9	0,0	0,0	0,0	0,0	0,0	0,0	0,0	1,3	10,0	3,3	0,0	1,6	0,0	0,0	0,0	0,0	4,1	0,0	1,7	0,0

% Verticals	Total	RECORD DE VOT AUTONÒMIQUES											RECORD DE VOT GENERALS											
		PP	CIU	ERC	PSC (PSOE)	ICV-EUIA	C's	CUP	Altres	En blanc/ Nul	No va votar	NS/ NR	NC	PP	CIU	ERC	PSC (PSOE)	ICV-EUIA (IU)	Altres	En blanc/ Nul	No va votar	NS/ NR	NC	
Base Total	800	43	223	129	67	78	42	25	18	25	80	10	60	74	183	71	133	67	15	49	100	59	49	
P32. SI DEMÀ MATEIX ES CELEBRESSIN ELECCIONS GENERALS, A QUIN PARTIT VOTARIA?																								
PP	6,8	76,7	2,2	0,8	1,5	0,0	16,7	0,0	5,6	4,0	5,0	0,0	1,7	56,8	1,1	0,0	0,8	0,0	6,7	0,0	5,0	1,7	4,1	
CIU	17,0	0,0	53,4	7,0	0,0	0,0	2,4	0,0	5,6	4,0	3,8	20,0	0,0	1,4	66,1	2,8	2,3	0,0	0,0	2,0	4,0	6,8	0,0	
ERC	13,4	0,0	7,6	58,9	0,0	2,6	0,0	12,0	11,1	0,0	3,8	10,0	5,0	2,7	8,2	74,6	5,3	9,0	6,7	10,2	11,0	10,2	2,0	
PSC(PSOE)	11,5	4,7	4,9	6,2	67,2	7,7	4,8	4,0	0,0	4,0	17,5	10,0	1,7	4,1	4,4	1,4	48,1	3,0	0,0	4,1	8,0	6,8	0,0	
ICV-EUIA(IU)	7,8	0,0	1,3	3,9	9,0	50,0	2,4	12,0	0,0	8,0	2,5	10,0	0,0	0,0	0,5	1,4	7,5	61,2	0,0	2,0	6,0	3,4	0,0	
C's	1,6	4,7	0,4	0,0	0,0	0,0	21,4	0,0	0,0	0,0	1,3	0,0	0,0	6,8	1,1	0,0	0,0	1,5	6,7	0,0	4,0	0,0	0,0	
CUP	1,6	0,0	0,4	1,6	0,0	0,0	0,0	36,0	0,0	0,0	1,3	0,0	0,0	0,0	0,5	4,2	0,0	6,0	0,0	4,1	0,0	5,1	0,0	
UPyD	0,8	0,0	0,4	0,0	0,0	0,0	9,5	0,0	0,0	0,0	0,0	10,0	0,0	4,1	0,0	0,0	0,8	0,0	13,3	0,0	0,0	0,0	0,0	
Altres	1,4	0,0	0,0	1,6	0,0	1,3	2,4	8,0	27,8	0,0	0,0	0,0	0,0	0,0	0,0	1,4	1,5	1,5	33,3	0,0	2,0	0,0	0,0	
En blanc	6,5	0,0	4,0	7,0	1,5	5,1	11,9	4,0	0,0	52,0	6,3	0,0	8,3	0,0	2,7	4,2	3,0	1,5	0,0	42,9	10,0	11,9	2,0	
Nul	1,6	0,0	0,9	0,8	0,0	1,3	2,4	0,0	5,6	16,0	3,8	0,0	0,0	0,0	0,0	0,0	0,8	1,5	0,0	18,4	2,0	0,0	0,0	
No votaria	10,0	4,7	9,4	4,7	4,5	11,5	2,4	16,0	16,7	4,0	32,5	0,0	6,7	6,8	6,0	4,2	6,8	9,0	6,7	6,1	33,0	8,5	8,2	
No sap	16,4	9,3	14,8	7,8	16,4	20,5	23,8	8,0	27,8	8,0	21,3	40,0	28,3	16,2	8,7	5,6	22,6	6,0	26,7	10,2	15,0	45,8	28,6	
No contesta	3,8	0,0	0,0	0,0	0,0	0,0	0,0	0,0	0,0	0,0	1,3	0,0	48,3	1,4	0,5	0,0	0,8	0,0	0,0	0,0	0,0	0,0	55,1	
P33. I RECORDA A QUI VA VOTAR A LES ÚLTIMES ELECCIONS GENERALS DE 2011?																								
PP	9,3	79,1	5,4	0,8	3,0	1,3	33,3	0,0	16,7	0,0	5,0	20,0	1,7	100,0	0,0	0,0	0,0	0,0	0,0	0,0	0,0	0,0	0,0	0,0
CIU	22,9	0,0	63,7	18,6	3,0	2,6	4,8	4,0	11,1	4,0	6,3	20,0	0,0	0,0	100,0	0,0	0,0	0,0	0,0	0,0	0,0	0,0	0,0	0,0
ERC	8,9	0,0	4,5	39,5	0,0	2,6	0,0	8,0	11,1	0,0	2,5	0,0	3,3	0,0	0,0	100,0	0,0	0,0	0,0	0,0	0,0	0,0	0,0	0,0
PSC(PSOE)	16,6	4,7	8,5	12,4	80,6	16,7	9,5	4,0	0,0	12,0	23,8	0,0	3,3	0,0	0,0	0,0	100,0	0,0	0,0	0,0	0,0	0,0	0,0	0,0
ICV-EUIA(IU)	8,4	2,3	1,3	7,0	4,5	50,0	7,1	24,0	0,0	0,0	1,3	10,0	1,7	0,0	0,0	0,0	0,0	100,0	0,0	0,0	0,0	0,0	0,0	0,0
UPyD	0,8	2,3	0,0	0,8	0,0	0,0	4,8	0,0	5,6	0,0	0,0	10,0	0,0	0,0	0,0	0,0	0,0	0,0	40,0	0,0	0,0	0,0	0,0	0,0
Altres	1,1	0,0	0,9	0,0	0,0	0,0	4,8	4,0	22,2	0,0	0,0	0,0	0,0	0,0	0,0	0,0	0,0	0,0	60,0	0,0	0,0	0,0	0,0	0,0
En blanc	4,6	0,0	0,9	7,8	0,0	3,8	4,8	8,0	0,0	52,0	2,5	0,0	5,0	0,0	0,0	0,0	0,0	0,0	0,0	75,5	0,0	0,0	0,0	0,0
Nul	1,5	0,0	0,9	0,8	0,0	0,0	2,4	8,0	5,6	16,0	1,3	0,0	0,0	0,0	0,0	0,0	0,0	0,0	0,0	24,5	0,0	0,0	0,0	0,0
No va votar	12,5	7,0	7,2	7,0	4,5	11,5	16,7	24,0	22,2	16,0	46,3	0,0	3,3	0,0	0,0	0,0	0,0	0,0	0,0	0,0	100,0	0,0	0,0	0,0
No sap/ No recorda	7,4	0,0	6,7	5,4	4,5	10,3	11,9	16,0	5,6	0,0	8,8	40,0	8,3	0,0	0,0	0,0	0,0	0,0	0,0	0,0	0,0	100,0	0,0	0,0
No contesta	6,1	4,7	0,0	0,0	0,0	1,3	0,0	0,0	0,0	0,0	2,5	0,0	73,3	0,0	0,0	0,0	0,0	0,0	0,0	0,0	0,0	0,0	100,0	0,0

% Verticals	Total	RECORD DE VOT AUTONÒMIQUES												RECORD DE VOT GENERALS									
		PP	CIU	ERC	PSC (PSOE)	ICV- EUlA	C's	CUP	Al- tres	En blanc/ Nul	No va votar	NS/ NR	NC	PP	CIU	ERC	PSC (PSOE)	ICV- EUlA (IU)	Al- tres	En blanc/ Nul	No va votar	NS/ NR	NC
Base Total	800	43	223	129	67	78	42	25	18	25	80	10	60	74	183	71	133	67	15	49	100	59	49
D1. EN L'ESCALA QUE LI LLEGIRE A CONTINUACIÓ, EN QUIN PUNT SE SITUARIA VOSTÈ: ESQUERRA, CENTRE ESQUERRA, CENTRE, CENTRE DRETA O DRETA?																							
Esquerra	41,0	9,3	18,4	75,2	58,2	69,2	9,5	88,0	27,8	24,0	42,5	30,0	31,7	9,5	16,4	66,2	58,6	82,1	40,0	40,8	45,0	42,4	30,6
Centre esquerra	19,9	7,0	25,1	20,2	19,4	17,9	28,6	8,0	11,1	16,0	18,8	20,0	16,7	10,8	26,2	31,0	23,3	11,9	13,3	10,2	17,0	22,0	10,2
Centre	12,5	14,0	24,7	3,1	4,5	3,8	23,8	4,0	11,1	20,0	6,3	10,0	8,3	14,9	26,8	0,0	3,8	0,0	20,0	18,4	8,0	18,6	8,2
Centre dreta	7,8	25,6	16,1	0,0	3,0	0,0	7,1	0,0	11,1	8,0	5,0	10,0	1,7	23,0	15,8	0,0	1,5	1,5	6,7	4,1	7,0	0,0	6,1
Dreta	5,4	34,9	4,5	0,0	1,5	0,0	9,5	0,0	22,2	4,0	7,5	10,0	1,7	29,7	4,4	0,0	0,8	0,0	0,0	2,0	6,0	5,1	4,1
No sap	11,3	7,0	10,8	1,6	13,4	7,7	21,4	0,0	16,7	28,0	15,0	20,0	21,7	10,8	9,3	2,8	12,0	3,0	20,0	24,5	13,0	10,2	22,4
No contesta	2,3	2,3	0,4	0,0	0,0	1,3	0,0	0,0	0,0	0,0	5,0	0,0	18,3	1,4	1,1	0,0	0,0	1,5	0,0	0,0	4,0	1,7	18,4
Mitjana	2,04	3,77	2,59	1,27	1,50	1,28	2,73	1,16	2,87	2,33	1,95	2,38	1,75	3,60	2,62	1,32	1,44	1,17	1,92	1,89	1,94	1,90	2,03
Desviació	1,24	1,33	1,15	0,51	0,88	0,54	1,18	0,47	1,68	1,24	1,31	1,51	1,00	1,36	1,12	0,47	0,74	0,49	1,08	1,13	1,28	1,11	1,32
Casos	692	39	198	127	58	71	33	25	15	18	64	8	36	65	164	69	117	64	12	37	83	52	29
D2. EN GENERAL VOSTÈ SE SENT..																							
Únicament espanyol	4,5	23,3	0,9	0,0	10,4	0,0	21,4	0,0	0,0	4,0	5,0	10,0	3,3	18,9	0,5	0,0	8,3	0,0	0,0	4,1	4,0	1,7	6,1
Més espanyol que català	3,1	7,0	0,0	0,8	7,5	0,0	7,1	0,0	11,1	12,0	6,3	0,0	5,0	5,4	1,1	0,0	6,0	1,5	6,7	4,1	4,0	3,4	2,0
Tant espanyol com català	35,6	65,1	17,5	10,9	58,2	48,7	59,5	8,0	44,4	56,0	53,8	60,0	48,3	60,8	15,3	9,9	45,1	47,8	53,3	28,6	42,0	39,0	53,1
Més català que espanyol	25,1	4,7	35,4	27,9	13,4	42,3	7,1	20,0	16,7	16,0	20,0	10,0	16,7	10,8	36,1	8,5	26,3	29,9	13,3	34,7	24,0	27,1	14,3
Únicament català	28,8	0,0	43,9	59,7	7,5	3,8	0,0	72,0	22,2	12,0	10,0	20,0	20,0	4,1	45,4	81,7	12,0	17,9	20,0	26,5	20,0	23,7	16,3
Ni espanyol ni català	1,0	0,0	0,9	0,8	1,5	1,3	2,4	0,0	5,6	0,0	1,3	0,0	0,0	0,0	0,0	0,0	0,8	3,0	6,7	2,0	2,0	1,7	0,0
No sap	1,3	0,0	0,9	0,0	1,5	3,8	2,4	0,0	0,0	0,0	1,3	0,0	3,3	0,0	1,1	0,0	1,5	0,0	0,0	0,0	3,0	1,7	4,1
No contesta	0,6	0,0	0,4	0,0	0,0	0,0	0,0	0,0	0,0	0,0	2,5	0,0	3,3	0,0	0,5	0,0	0,0	0,0	0,0	0,0	1,0	1,7	4,1
Mitjana	3,73	2,51	4,24	4,48	3,00	3,53	2,55	4,64	3,53	3,20	3,25	3,30	3,48	2,76	4,27	4,72	3,28	3,66	3,50	3,77	3,55	3,71	3,36
Desviació	1,07	0,91	0,81	0,72	0,98	0,58	0,93	0,64	1,01	0,96	0,93	1,16	1,01	1,02	0,80	0,64	1,04	0,80	0,94	1,04	1,01	0,95	1,03
Casos	777	43	218	128	65	74	40	25	17	25	76	10	56	74	180	71	130	65	14	48	94	56	45
D3. VOSTÈ SE SENT INDEPENDENTISTA?																							
Sí, de tota la vida	22,0	0,0	27,8	54,3	6,0	5,1	4,8	48,0	16,7	4,0	12,5	0,0	13,3	2,7	29,0	62,0	12,0	14,9	13,3	20,4	20,0	22,0	12,2
Sí, me n'he tornat els últims anys	27,5	0,0	43,9	38,8	11,9	28,2	2,4	40,0	27,8	8,0	12,5	20,0	20,0	9,5	45,9	29,6	24,8	32,8	20,0	24,5	19,0	18,6	16,3
No, no em sento independentista	47,6	100,0	24,7	7,0	82,1	65,4	90,5	4,0	50,0	84,0	71,3	80,0	56,7	87,8	20,8	7,0	63,2	52,2	66,7	49,0	56,0	57,6	61,2
No sap	1,5	0,0	2,2	0,0	0,0	1,3	0,0	4,0	5,6	4,0	2,5	0,0	1,7	0,0	2,2	1,4	0,0	0,0	0,0	6,1	3,0	1,7	0,0
No contesta	1,4	0,0	1,3	0,0	0,0	0,0	2,4	4,0	0,0	0,0	1,3	0,0	8,3	0,0	2,2	0,0	0,0	0,0	0,0	0,0	2,0	0,0	10,2

% Verticals	Total	RECORD DE VOT AUTONÒMIQUES											RECORD DE VOT GENERALS										
		PP	CIU	ERC	PSC (PSOE)	ICV- EUlA	C's	CUP	Al- tres	En blanc/ Nul	No va votar	NS/ NR	NC	PP	CIU	ERC	PSC (PSOE)	ICV- EUlA (IU)	Al- tres	En blanc/ Nul	No va votar	NS/ NR	NC
Base Total	800	43	223	129	67	78	42	25	18	25	80	10	60	74	183	71	133	67	15	49	100	59	49
D4. SEXE																							
Home	48,3	44,2	51,6	51,9	41,8	51,3	52,4	56,0	50,0	40,0	40,0	20,0	46,7	47,3	49,2	56,3	40,6	56,7	53,3	44,9	54,0	39,0	44,9
Dona	51,8	55,8	48,4	48,1	58,2	48,7	47,6	44,0	50,0	60,0	60,0	80,0	53,3	52,7	50,8	43,7	59,4	43,3	46,7	55,1	46,0	61,0	55,1
D5. EDAT																							
De 18 a 29 anys	14,6	9,3	11,2	15,5	13,4	23,1	7,1	48,0	22,2	24,0	16,3	10,0	3,3	6,8	6,0	16,9	9,8	17,9	13,3	22,4	39,0	18,6	2,0
De 30 a 44 anys	29,1	25,6	18,4	39,5	20,9	33,3	40,5	24,0	44,4	44,0	36,3	30,0	26,7	37,8	19,1	36,6	27,8	40,3	40,0	38,8	19,0	39,0	26,5
De 45 a 59 anys	25,3	16,3	26,5	27,9	26,9	20,5	28,6	16,0	27,8	24,0	22,5	10,0	33,3	20,3	29,0	28,2	26,3	20,9	26,7	24,5	24,0	16,9	30,6
De 60 i més anys	31,0	48,8	43,9	17,1	38,8	23,1	23,8	12,0	5,6	8,0	25,0	50,0	36,7	35,1	45,9	18,3	36,1	20,9	20,0	14,3	18,0	25,4	40,8
D6. LLOC DE NAIXEMENT DE L'ENTREVISTAT																							
Catalunya	75,0	39,5	86,5	89,1	52,2	75,6	52,4	100,0	83,3	80,0	63,8	70,0	68,3	55,4	87,4	90,1	62,4	73,1	66,7	79,6	76,0	79,7	63,3
Resta d'Espanya	21,9	58,1	12,1	9,3	41,8	20,5	45,2	0,0	16,7	12,0	27,5	30,0	28,3	41,9	11,5	8,5	32,3	23,9	26,7	18,4	17,0	16,9	36,7
Estranger	2,8	2,3	0,9	1,6	4,5	3,8	2,4	0,0	0,0	8,0	7,5	0,0	3,3	2,7	0,5	1,4	4,5	3,0	6,7	2,0	6,0	3,4	0,0
No contesta	0,4	0,0	0,4	0,0	1,5	0,0	0,0	0,0	0,0	0,0	1,3	0,0	0,0	0,0	0,5	0,0	0,8	0,0	0,0	0,0	1,0	0,0	0,0
D7. PODRIA DIR-ME EN QUINA LLENGUA S'EXPRESSA VOSTÈ HABITUALMENT, EN CATALÀ O EN CASTELLÀ?																							
Català	56,8	9,3	81,6	89,1	20,9	35,9	14,3	92,0	55,6	56,0	33,8	20,0	48,3	23,0	83,1	93,0	37,6	38,8	26,7	65,3	50,0	57,6	46,9
Castellà	38,5	86,0	16,1	7,0	74,6	53,8	81,0	8,0	33,3	40,0	61,3	70,0	43,3	71,6	15,8	5,6	54,9	53,7	66,7	32,7	42,0	40,7	42,9
Ambdues	4,4	4,7	1,8	3,9	3,0	10,3	4,8	0,0	11,1	4,0	3,8	10,0	8,3	5,4	0,5	1,4	6,8	7,5	6,7	2,0	7,0	1,7	10,2
No contesta	0,4	0,0	0,4	0,0	1,5	0,0	0,0	0,0	0,0	0,0	1,3	0,0	0,0	0,0	0,5	0,0	0,8	0,0	0,0	0,0	1,0	0,0	0,0

% Verticals	Total	RECORD DE VOT AUTONÒMIQUES											RECORD DE VOT GENERALS										
		PP	CIU	ERC	PSC (PSOE)	ICV-EUIA	C's	CUP	Altres	En blanc/Nul	No va votar	NS/NR	NC	PP	CIU	ERC	PSC (PSOE)	ICV-EUIA (IU)	Altres	En blanc/Nul	No va votar	NS/NR	NC
Base Total	800	43	223	129	67	78	42	25	18	25	80	10	60	74	183	71	133	67	15	49	100	59	49
D8. NIVELL D'ESTUDIS DE L'ENTREVISTAT																							
Sense estudis	2,5	14,0	1,8	1,6	1,5	0,0	2,4	0,0	0,0	0,0	5,0	0,0	3,3	5,4	2,7	2,8	2,3	1,5	0,0	0,0	3,0	0,0	4,1
Acabats als 14/15 anys	24,5	20,9	26,0	12,4	31,3	23,1	31,0	20,0	22,2	16,0	36,3	50,0	23,3	24,3	25,1	12,7	32,3	16,4	40,0	22,4	24,0	30,5	20,4
Acabats als 16/19 anys	41,1	34,9	39,9	38,8	46,3	41,0	40,5	52,0	44,4	48,0	36,3	50,0	46,7	39,2	35,0	43,7	42,9	43,3	26,7	44,9	48,0	39,0	44,9
Universitaris	31,4	30,2	31,4	47,3	19,4	35,9	26,2	28,0	33,3	36,0	21,3	0,0	26,7	31,1	36,1	40,8	21,8	38,8	33,3	32,7	24,0	30,5	30,6
No contesta	0,5	0,0	0,9	0,0	1,5	0,0	0,0	0,0	0,0	0,0	1,3	0,0	0,0	0,0	1,1	0,0	0,8	0,0	0,0	0,0	1,0	0,0	0,0
D9. OCUPACIÓ DE L'ENTREVISTAT																							
Pagès (petita explotació)	0,3	0,0	0,0	0,0	0,0	0,0	2,4	0,0	0,0	0,0	0,0	0,0	1,7	1,4	0,0	0,0	0,0	0,0	0,0	0,0	0,0	0,0	2,0
Autònom o empresari (5 empleats o menys)	6,4	2,3	8,1	7,8	1,5	3,8	4,8	8,0	16,7	12,0	3,8	0,0	8,3	4,1	7,1	5,6	3,0	4,5	6,7	14,3	7,0	5,1	12,2
Empresari (6 empleats o més)	0,9	0,0	1,3	0,8	1,5	0,0	0,0	0,0	5,6	4,0	0,0	0,0	0,0	0,0	1,6	1,4	0,8	0,0	6,7	2,0	0,0	0,0	0,0
Professionals	6,0	4,7	5,4	12,4	4,5	5,1	4,8	0,0	5,6	8,0	3,8	0,0	5,0	8,1	5,5	9,9	3,8	6,0	0,0	6,1	4,0	10,2	6,1
Membre de direcció (5 subordinats o menys)	0,4	0,0	0,9	0,8	0,0	0,0	0,0	0,0	0,0	0,0	0,0	0,0	0,0	0,0	1,6	0,0	0,0	0,0	0,0	0,0	0,0	0,0	0,0
Membre de direcció (6 subordinats o més)	0,6	0,0	0,9	0,0	1,5	0,0	2,4	0,0	5,6	0,0	0,0	0,0	0,0	1,4	0,5	0,0	0,8	0,0	0,0	2,0	1,0	0,0	0,0
Càrrecs intermedis	5,3	2,3	2,7	14,0	3,0	6,4	4,8	8,0	5,6	4,0	2,5	0,0	3,3	2,7	3,3	9,9	5,3	10,4	0,0	6,1	3,0	8,5	4,1
Altres empleats amb treball d'oficina	7,6	11,6	6,3	4,7	7,5	12,8	4,8	4,0	0,0	20,0	7,5	0,0	11,7	8,1	8,2	4,2	5,3	11,9	6,7	12,2	6,0	5,1	12,2
Altres empleats amb treball fora d'oficina i obrers qualificats	16,6	14,0	11,2	13,2	17,9	24,4	28,6	20,0	16,7	24,0	20,0	20,0	16,7	20,3	8,7	22,5	16,5	23,9	26,7	18,4	19,0	18,6	10,2
Treballadors manuals no qualificats	2,0	0,0	0,9	3,9	1,5	2,6	0,0	0,0	5,6	0,0	5,0	0,0	1,7	4,1	1,1	4,2	4,5	1,5	0,0	0,0	1,0	0,0	0,0
Jubilats, pensionistes	26,4	39,5	39,5	17,1	29,9	14,1	19,0	12,0	11,1	8,0	20,0	40,0	30,0	29,7	42,1	19,7	25,6	19,4	13,3	12,2	17,0	16,9	32,7
Aturats	11,6	4,7	7,6	17,8	14,9	11,5	9,5	12,0	11,1	12,0	18,8	10,0	6,7	5,4	8,7	11,3	18,8	13,4	20,0	16,3	10,0	11,9	6,1
Mestresses de casa	7,8	14,0	9,0	3,1	10,4	3,8	9,5	4,0	11,1	4,0	6,3	20,0	11,7	13,5	7,7	5,6	10,5	0,0	13,3	4,1	3,0	11,9	12,2
Estudiants	7,9	7,0	5,4	4,7	6,0	15,4	9,5	32,0	5,6	4,0	11,3	10,0	3,3	1,4	2,7	5,6	5,3	9,0	6,7	6,1	28,0	11,9	2,0
No contesta	0,4	0,0	0,9	0,0	0,0	0,0	0,0	0,0	0,0	0,0	1,3	0,0	0,0	0,0	1,1	0,0	0,0	0,0	0,0	0,0	1,0	0,0	0,0

% Verticals	Total	RECORD DE VOT AUTONÒMIQUES											RECORD DE VOT GENERALS										
		PP	CIU	ERC	PSC (PSOE)	ICV- EUIA	C's	CUP	Al- tres	En blanc/ Nul	No va votar	NS/ NR	NC	PP	CIU	ERC	PSC (PSOE)	ICV- EUIA (IU)	Al- tres	En blanc/ Nul	No va votar	NS/ NR	NC
Base Total	800	43	223	129	67	78	42	25	18	25	80	10	60	74	183	71	133	67	15	49	100	59	49
PROVINCIA																							
Barcelona	74,6	72,1	76,2	66,7	82,1	87,2	76,2	72,0	77,8	60,0	71,3	70,0	73,3	70,3	69,9	70,4	79,7	86,6	93,3	61,2	74,0	81,4	75,5
Girona	9,3	14,0	13,9	11,6	1,5	2,6	4,8	12,0	0,0	16,0	6,3	0,0	8,3	10,8	15,8	7,0	5,3	3,0	6,7	16,3	7,0	5,1	8,2
Lleida	5,8	2,3	3,1	10,1	7,5	3,8	4,8	0,0	0,0	20,0	6,3	10,0	6,7	9,5	4,9	9,9	6,0	3,0	0,0	10,2	3,0	3,4	6,1
Tarragona	10,4	11,6	6,7	11,6	9,0	6,4	14,3	16,0	22,2	4,0	16,3	20,0	11,7	9,5	9,3	12,7	9,0	7,5	0,0	12,2	16,0	10,2	10,2
DIMENSIÓ																							
Fins a 10.000	19,5	14,0	23,8	24,0	13,4	12,8	14,3	20,0	22,2	24,0	13,8	0,0	25,0	13,5	20,8	26,8	15,0	17,9	13,3	22,4	20,0	20,3	24,5
De 10.001 a 100.000	39,0	34,9	41,3	39,5	34,3	33,3	40,5	44,0	55,6	32,0	43,8	50,0	31,7	33,8	44,8	43,7	36,8	40,3	53,3	38,8	32,0	37,3	34,7
De 100.001 a 500.000	19,8	20,9	14,8	14,7	31,3	29,5	26,2	20,0	5,6	28,0	17,5	20,0	21,7	29,7	14,8	11,3	24,8	20,9	20,0	16,3	24,0	20,3	14,3
De més de 500.000	21,8	30,2	20,2	21,7	20,9	24,4	19,0	16,0	16,7	16,0	25,0	30,0	21,7	23,0	19,7	18,3	23,3	20,9	13,3	22,4	24,0	22,0	26,5
NIVELL D'ESTUDIS																							
Baix	27,0	34,9	27,8	14,0	32,8	23,1	33,3	20,0	22,2	16,0	41,3	50,0	26,7	29,7	27,9	15,5	34,6	17,9	40,0	22,4	27,0	30,5	24,5
Mitjà	41,1	34,9	39,9	38,8	46,3	41,0	40,5	52,0	44,4	48,0	36,3	50,0	46,7	39,2	35,0	43,7	42,9	43,3	26,7	44,9	48,0	39,0	44,9
Alt	31,4	30,2	31,4	47,3	19,4	35,9	26,2	28,0	33,3	36,0	21,3	0,0	26,7	31,1	36,1	40,8	21,8	38,8	33,3	32,7	24,0	30,5	30,6
No contesta	0,5	0,0	0,9	0,0	1,5	0,0	0,0	0,0	0,0	0,0	1,3	0,0	0,0	0,0	1,1	0,0	0,8	0,0	0,0	0,0	1,0	0,0	0,0



Ideologia – Sentiment de pertinença

% Verticals	Total	IDEOLOGIA							SENTIMENT DE PERTINENÇA							
		Esquerra	Centre esquerra	Centre	Centre dreta	Dreta	NS	NC	Únicament espanyol	Més espanyol que català	Tan espanyol com català	Més català que espanyol	Únicament català	Ni espanyol ni català	NS	NC
Base Total	800	328	159	100	62	43	90	18	36	25	285	201	230	8	10	5
P1. PER COMENÇAR, EM PODRIA DIR SI VOSTÈ SEGUEIX LA POLÍTICA CATALANA AMB MOLT, BASTANT, POC O GENS INTERÈS?																
Molt interès	23,1	25,6	25,8	27,0	22,6	14,0	12,2	11,1	8,3	12,0	13,0	19,9	43,5	0,0	20,0	0,0
Bastant interès	47,9	48,8	53,5	43,0	50,0	51,2	37,8	44,4	41,7	40,0	42,1	58,2	46,5	50,0	60,0	80,0
Poc interès	21,4	19,8	16,4	24,0	19,4	23,3	35,6	11,1	30,6	28,0	32,6	19,4	8,3	25,0	0,0	0,0
Gens interès	6,9	4,9	4,4	6,0	8,1	11,6	12,2	27,8	16,7	20,0	10,9	2,5	1,7	25,0	10,0	20,0
No sap	0,8	0,9	0,0	0,0	0,0	0,0	2,2	5,6	2,8	0,0	1,4	0,0	0,0	0,0	10,0	0,0

% Verticals	Total	IDEOLOGIA							SENTIMENT DE PERTINENÇA							
		Esquerra	Centre esquerra	Centre	Centre dreta	Dreta	NS	NC	Únicament espanyol	Més espanyol que català	Tan espanyol com català	Més català que espanyol	Únicament català	Ni espanyol ni català	NS	NC
Base Total	800	328	159	100	62	43	90	18	36	25	285	201	230	8	10	5
P2. ARA LI LLEGIRE EL NOM D'ALGUNS POLÍTICS. DIGUI'M SI ELS CONEIX ENCARA QUE NOMÉS SIGUI DE NOM: CONEIX A ALÍCIA SÁNCHEZ CAMACHO?																
Sí	94,8	95,7	95,6	98,0	98,4	90,7	85,6	94,4	86,1	96,0	92,3	96,0	97,8	100,0	90,0	100,0
No	5,3	4,3	4,4	2,0	1,6	9,3	14,4	5,6	13,9	4,0	7,7	4,0	2,2	0,0	10,0	0,0
Base Coneix a Alicia Sánchez Camacho	758	314	152	98	61	39	77	17	31	24	263	193	225	8	9	5
VALORI DE 0 A 10 A ALÍCIA SÁNCHEZ CAMACHO																
0	34,3	45,5	31,6	25,5	19,7	17,9	27,3	23,5	3,2	0,0	22,1	37,3	53,8	37,5	44,4	20,0
1	8,2	10,2	12,5	6,1	4,9	2,6	0,0	5,9	6,5	8,3	4,6	11,4	10,2	12,5	0,0	0,0
2	9,1	9,2	11,8	14,3	8,2	0,0	2,6	5,9	3,2	4,2	6,8	11,4	11,1	12,5	11,1	0,0
3	9,6	10,2	11,2	9,2	8,2	2,6	11,7	0,0	6,5	4,2	11,8	8,8	9,3	0,0	11,1	0,0
4	10,2	10,5	10,5	6,1	14,8	10,3	6,5	23,5	9,7	12,5	10,6	12,4	7,6	0,0	22,2	0,0
5	11,2	7,6	8,6	14,3	16,4	15,4	22,1	5,9	22,6	20,8	15,2	7,8	6,7	25,0	11,1	0,0
6	4,4	1,6	3,9	7,1	6,6	7,7	6,5	17,6	6,5	8,3	5,7	5,7	0,9	0,0	0,0	20,0
7	4,5	1,3	6,6	5,1	6,6	12,8	6,5	5,9	22,6	12,5	7,2	2,1	0,0	0,0	0,0	20,0
8	2,9	1,3	0,0	3,1	11,5	12,8	3,9	0,0	9,7	12,5	5,3	0,5	0,0	12,5	0,0	0,0
9	0,7	0,0	0,0	0,0	1,6	2,6	3,9	0,0	3,2	4,2	1,1	0,0	0,0	0,0	0,0	0,0
10	1,3	0,0	1,3	2,0	1,6	10,3	0,0	5,9	3,2	0,0	3,0	0,0	0,0	0,0	0,0	20,0
No sap	3,3	2,2	2,0	6,1	0,0	5,1	9,1	0,0	3,2	12,5	5,7	2,6	0,4	0,0	0,0	0,0
No contesta	0,4	0,3	0,0	1,0	0,0	0,0	0,0	5,9	0,0	0,0	0,8	0,0	0,0	0,0	0,0	20,0
Mitjana	2,62	1,73	2,42	3,03	3,95	5,19	3,60	3,69	5,37	5,24	3,64	2,07	1,30	2,63	2,00	5,75
Desviació	2,63	2,05	2,41	2,67	2,83	3,26	2,82	2,98	2,43	2,28	2,83	2,16	1,71	3,02	2,06	4,19
Casos	730	306	149	91	61	37	70	16	30	21	246	188	224	8	9	4

% Verticals	Total	IDEOLOGIA							SENTIMENT DE PERTINENÇA							
		Esquerra	Centre esquerra	Centre	Centre dreta	Dreta	NS	NC	Únicament espanyol	Més espanyol que català	Tan espanyol com català	Més català que espanyol	Únicament català	Ni espanyol ni català	NS	NC
Base Total	800	328	159	100	62	43	90	18	36	25	285	201	230	8	10	5
CONEIX A ARTUR MAS?																
Sí	99,4	98,8	99,4	100,0	100,0	100,0	100,0	100,0	100,0	100,0	98,6	99,5	100,0	100,0	100,0	100,0
No	0,6	1,2	0,6	0,0	0,0	0,0	0,0	0,0	0,0	0,0	1,4	0,5	0,0	0,0	0,0	0,0
Base Coneix a Artur Mas	795	324	158	100	62	43	90	18	36	25	281	200	230	8	10	5
VALORI DE 0 A 10 A ARTUR MAS																
0	15,6	13,6	8,2	15,0	14,5	37,2	23,3	33,3	44,4	32,0	28,1	4,5	3,0	37,5	20,0	0,0
1	2,8	4,3	2,5	2,0	1,6	0,0	1,1	0,0	8,3	0,0	3,2	2,5	0,9	12,5	20,0	0,0
2	3,6	4,3	1,3	4,0	4,8	2,3	3,3	11,1	8,3	0,0	7,5	1,0	0,9	0,0	10,0	0,0
3	8,2	10,2	7,6	6,0	8,1	4,7	5,6	11,1	11,1	20,0	8,9	9,5	3,9	37,5	0,0	0,0
4	8,3	11,4	7,6	3,0	1,6	9,3	7,8	11,1	8,3	20,0	10,7	9,0	3,9	0,0	10,0	0,0
5	12,3	14,5	12,7	12,0	4,8	4,7	15,6	0,0	2,8	0,0	15,3	11,5	12,6	0,0	10,0	20,0
6	11,6	13,6	12,0	9,0	11,3	9,3	10,0	0,0	0,0	16,0	10,3	14,5	12,6	0,0	10,0	0,0
7	12,7	12,3	17,1	11,0	11,3	9,3	13,3	0,0	11,1	4,0	7,1	18,5	15,7	12,5	20,0	0,0
8	13,0	10,2	19,6	17,0	12,9	4,7	7,8	27,8	2,8	4,0	4,3	15,5	24,3	0,0	0,0	40,0
9	5,5	2,2	5,7	12,0	16,1	9,3	2,2	0,0	0,0	0,0	1,1	6,0	12,6	0,0	0,0	0,0
10	4,5	1,5	4,4	7,0	12,9	7,0	6,7	0,0	2,8	0,0	0,7	5,5	9,6	0,0	0,0	0,0
No sap	1,6	1,5	1,3	2,0	0,0	2,3	3,3	0,0	0,0	4,0	2,5	2,0	0,0	0,0	0,0	20,0
No contesta	0,3	0,3	0,0	0,0	0,0	0,0	0,0	5,6	0,0	0,0	0,4	0,0	0,0	0,0	0,0	20,0
Mitjana	4,96	4,54	5,73	5,56	5,90	4,00	4,51	3,41	2,33	3,08	3,36	5,88	6,82	2,13	3,30	7,00
Desviació	3,01	2,69	2,67	3,23	3,40	3,68	3,19	3,36	2,87	2,59	2,73	2,47	2,29	2,42	2,83	1,73
Casos	780	318	156	98	62	42	87	17	36	24	273	196	230	8	10	3
Base Total	800	328	159	100	62	43	90	18	36	25	285	201	230	8	10	5
CONEIX A ORIOL JUNQUERAS?																
Sí	90,8	92,1	95,6	93,0	95,2	81,4	76,7	88,9	80,6	84,0	84,6	93,0	99,1	75,0	90,0	100,0
No	9,3	7,9	4,4	7,0	4,8	18,6	23,3	11,1	19,4	16,0	15,4	7,0	0,9	25,0	10,0	0,0
Base Coneix a Oriol Junqueras	726	302	152	93	59	35	69	16	29	21	241	187	228	6	9	5
VALORI DE 0 A 10 A ORIOL JUNQUERAS																
0	8,1	6,0	5,9	5,4	10,2	20,0	17,4	12,5	27,6	19,0	16,2	1,6	1,3	0,0	22,2	0,0
1	1,7	1,3	0,0	1,1	5,1	5,7	1,4	6,3	3,4	4,8	3,7	0,0	0,0	16,7	0,0	0,0
2	2,8	1,3	1,3	3,2	8,5	2,9	5,8	6,3	3,4	9,5	5,4	1,6	0,4	0,0	0,0	0,0
3	3,3	3,6	0,7	5,4	3,4	2,9	4,3	6,3	6,9	0,0	5,8	1,6	0,9	16,7	22,2	0,0
4	6,1	4,0	7,2	5,4	13,6	11,4	4,3	6,3	17,2	9,5	8,3	4,8	3,1	0,0	11,1	0,0
5	13,8	16,2	11,2	12,9	8,5	17,1	10,1	25,0	17,2	23,8	17,4	14,4	7,5	16,7	22,2	20,0
6	12,0	12,6	14,5	15,1	10,2	2,9	7,2	6,3	10,3	14,3	10,8	16,0	10,1	0,0	11,1	20,0
7	15,2	15,2	19,7	10,8	22,0	11,4	8,7	6,3	6,9	9,5	9,5	20,9	18,9	16,7	0,0	0,0
8	14,2	14,9	15,8	17,2	5,1	11,4	13,0	12,5	6,9	4,8	0,8	21,9	23,7	33,3	0,0	20,0
9	9,4	13,2	10,5	4,3	8,5	0,0	4,3	0,0	0,0	0,0	2,5	7,5	20,6	0,0	11,1	0,0
10	5,5	6,0	7,2	6,5	3,4	0,0	4,3	0,0	0,0	0,0	1,2	4,8	12,3	0,0	0,0	0,0
No sap	7,7	5,0	5,9	12,9	1,7	14,3	18,8	6,3	0,0	4,8	17,4	4,8	1,3	0,0	0,0	20,0
No contesta	0,4	0,7	0,0	0,0	0,0	0,0	0,0	6,3	0,0	0,0	0,8	0,0	0,0	0,0	0,0	20,0
Mitjana	5,89	6,27	6,46	5,93	5,03	3,97	4,75	4,21	3,52	3,90	3,98	6,65	7,53	5,33	3,89	6,33
Desviació	2,74	2,56	2,43	2,59	2,88	2,91	3,29	2,69	2,69	2,63	2,69	1,91	1,88	2,88	2,85	1,53
Casos	667	285	143	81	58	30	56	14	29	20	197	178	225	6	9	3

% Verticals	Total	IDEOLOGIA							SENTIMENT DE PERTINENÇA							
		Esquerra	Centre esquerra	Centre	Centre dreta	Dreta	NS	NC	Únicament espanyol	Més espanyol que català	Tan espanyol com català	Més català que espanyol	Únicament català	Ni espanyol ni català	NS	NC
Base Total	800	328	159	100	62	43	90	18	36	25	285	201	230	8	10	5
CONEIX A PERE NAVARRO?																
Sí	81,8	84,1	85,5	79,0	88,7	72,1	68,9	83,3	72,2	60,0	71,2	88,6	92,2	87,5	80,0	100,0
No	18,3	15,9	14,5	21,0	11,3	27,9	31,1	16,7	27,8	40,0	28,8	11,4	7,8	12,5	20,0	0,0
Base Coneix a Pere Navarro	654	276	136	79	55	31	62	15	26	15	203	178	212	7	8	5
VALORI DE 0 A 10 A PERE NAVARRO																
0	11,8	11,2	10,3	12,7	7,3	19,4	14,5	20,0	7,7	20,0	10,3	6,2	17,5	14,3	25,0	0,0
1	3,1	2,5	2,9	3,8	9,1	3,2	0,0	0,0	0,0	0,0	0,5	3,4	6,1	0,0	0,0	0,0
2	9,9	9,4	12,5	7,6	16,4	3,2	9,7	0,0	7,7	6,7	4,9	9,6	16,5	0,0	0,0	0,0
3	12,8	12,7	13,2	13,9	14,5	16,1	3,2	33,3	3,8	0,0	13,8	12,4	13,7	28,6	12,5	20,0
4	18,7	17,0	18,4	21,5	20,0	19,4	21,0	20,0	26,9	6,7	17,2	16,9	20,3	28,6	50,0	0,0
5	16,8	17,8	21,3	11,4	16,4	12,9	14,5	6,7	15,4	40,0	18,2	20,2	11,8	14,3	0,0	20,0
6	11,2	12,3	11,8	12,7	9,1	6,5	9,7	0,0	15,4	6,7	11,3	18,0	6,1	0,0	0,0	0,0
7	6,0	7,6	2,2	5,1	1,8	9,7	9,7	6,7	7,7	13,3	6,9	6,2	3,3	14,3	12,5	20,0
8	3,1	3,6	2,9	1,3	1,8	0,0	6,5	0,0	3,8	0,0	5,9	1,7	1,9	0,0	0,0	0,0
9	0,6	1,4	0,0	0,0	0,0	0,0	0,0	0,0	0,0	0,0	1,0	0,6	0,5	0,0	0,0	0,0
10	0,6	1,1	0,0	0,0	0,0	0,0	1,6	0,0	0,0	0,0	2,0	0,0	0,0	0,0	0,0	0,0
No sap	5,0	2,9	4,4	8,9	3,6	9,7	9,7	6,7	11,5	6,7	6,9	5,1	2,4	0,0	0,0	20,0
No contesta	0,5	0,4	0,0	1,3	0,0	0,0	0,0	6,7	0,0	0,0	1,0	0,0	0,0	0,0	0,0	20,0
Mitjana	3,86	4,10	3,74	3,62	3,42	3,39	4,20	3,00	4,39	4,00	4,39	4,19	3,07	3,71	3,25	5,00
Desviació	2,23	2,32	2,01	2,11	1,91	2,30	2,54	2,04	2,04	2,48	2,35	1,97	2,12	2,14	2,31	2,00
Casos	618	267	130	71	53	28	56	13	23	14	187	169	207	7	8	3
Base Total	800	328	159	100	62	43	90	18	36	25	285	201	230	8	10	5
CONEIX A JOAN HERRERA?																
Sí	81,6	87,2	86,2	79,0	87,1	62,8	60,0	88,9	63,9	52,0	68,4	91,5	95,7	62,5	90,0	80,0
No	18,4	12,8	13,8	21,0	12,9	37,2	40,0	11,1	36,1	48,0	31,6	8,5	4,3	37,5	10,0	20,0
Base Coneix a Joan Herrera	653	286	137	79	54	27	54	16	23	13	195	184	220	5	9	4
VALORI DE 0 A 10 A JOAN HERRERA																
0	6,9	5,2	3,6	5,1	5,6	29,6	16,7	6,3	26,1	7,7	11,3	2,2	5,0	0,0	11,1	0,0
1	1,8	2,4	2,2	0,0	1,9	3,7	0,0	0,0	0,0	0,0	1,0	1,6	2,3	20,0	11,1	0,0
2	3,5	1,4	3,6	8,9	7,4	7,4	0,0	6,3	0,0	7,7	3,1	1,6	5,9	0,0	0,0	0,0
3	6,0	4,2	5,1	8,9	14,8	3,7	5,6	6,3	0,0	0,0	5,6	8,7	5,5	0,0	0,0	0,0
4	11,2	7,3	12,4	10,1	24,1	22,2	13,0	6,3	8,7	15,4	14,4	12,5	7,7	20,0	0,0	0,0
5	21,9	20,3	18,2	34,2	18,5	18,5	22,2	37,5	34,8	7,7	20,5	13,0	29,1	20,0	44,4	25,0
6	15,8	17,5	17,5	12,7	13,0	3,7	13,0	25,0	4,3	30,8	12,3	18,5	16,8	20,0	11,1	25,0
7	16,5	23,8	18,2	7,6	5,6	3,7	9,3	0,0	13,0	15,4	14,4	21,2	15,5	0,0	22,2	0,0
8	7,4	10,5	9,5	0,0	7,4	0,0	1,9	0,0	0,0	7,7	6,2	9,2	8,2	0,0	0,0	0,0
9	1,5	2,1	1,5	1,3	0,0	0,0	1,9	0,0	0,0	0,0	1,0	3,3	0,5	20,0	0,0	0,0
10	0,6	1,0	0,7	0,0	0,0	0,0	0,0	0,0	4,3	0,0	0,5	0,5	0,5	0,0	0,0	0,0
No sap	6,3	3,8	6,6	10,1	1,9	7,4	16,7	6,3	8,7	7,7	8,7	7,1	3,2	0,0	0,0	25,0
No contesta	0,6	0,3	0,7	1,3	0,0	0,0	0,0	6,3	0,0	0,0	1,0	0,5	0,0	0,0	0,0	25,0
Mitjana	5,05	5,57	5,34	4,47	4,34	2,80	4,24	4,50	4,05	5,08	4,68	5,56	5,06	5,00	4,56	5,50
Desviació	2,22	2,15	2,08	1,82	1,98	2,31	2,48	1,74	2,92	2,27	2,38	1,99	2,07	2,92	2,46	0,71
Casos	608	274	127	70	53	25	45	14	21	12	176	170	213	5	9	2

% Verticals	Total	IDEOLOGIA							SENTIMENT DE PERTINENÇA							
		Esquerra	Centre esquerra	Centre	Centre dreta	Dreta	NS	NC	Únicament espanyol	Més espanyol que català	Tan espanyol com català	Més català que espanyol	Únicament català	Ni espanyol ni català	NS	NC
Base Total	800	328	159	100	62	43	90	18	36	25	285	201	230	8	10	5
CONEIX A ALBERT RIVERA?																
Sí	85,3	87,2	88,7	90,0	90,3	76,7	66,7	88,9	72,2	72,0	79,3	88,6	92,6	87,5	90,0	100,0
No	14,8	12,8	11,3	10,0	9,7	23,3	33,3	11,1	27,8	28,0	20,7	11,4	7,4	12,5	10,0	0,0
Base Coneix a Albert Rivera	682	286	141	90	56	33	60	16	26	18	226	178	213	7	9	5
VALORI DE 0 A 10 A ALBERT RIVERA																
0	23,5	27,6	19,9	22,2	17,9	9,1	26,7	25,0	7,7	0,0	11,5	20,2	43,2	14,3	22,2	20,0
1	6,6	9,4	7,1	3,3	5,4	3,0	1,7	0,0	3,8	0,0	3,5	9,0	8,5	14,3	11,1	0,0
2	8,8	8,0	10,6	14,4	5,4	3,0	5,0	12,5	0,0	5,6	4,4	12,4	11,7	14,3	11,1	0,0
3	8,7	7,0	9,9	15,6	8,9	6,1	5,0	6,3	0,0	0,0	6,2	15,2	8,0	14,3	0,0	0,0
4	9,2	11,2	7,8	7,8	14,3	6,1	3,3	6,3	0,0	0,0	9,7	12,4	8,0	14,3	11,1	0,0
5	12,0	12,6	17,0	6,7	8,9	9,1	8,3	18,8	23,1	22,2	16,8	10,7	5,6	14,3	22,2	0,0
6	10,3	9,4	12,1	12,2	8,9	6,1	11,7	6,3	11,5	33,3	12,8	6,7	8,5	0,0	0,0	40,0
7	5,0	5,9	3,5	3,3	5,4	12,1	3,3	0,0	7,7	16,7	8,0	2,2	3,3	0,0	0,0	0,0
8	4,8	3,5	4,3	4,4	3,6	12,1	11,7	0,0	11,5	11,1	8,8	3,9	0,5	0,0	0,0	0,0
9	2,6	0,3	1,4	3,3	12,5	9,1	3,3	0,0	7,7	0,0	5,8	1,1	0,0	14,3	0,0	0,0
10	1,9	0,7	0,0	0,0	7,1	9,1	5,0	6,3	11,5	11,1	3,1	0,6	0,0	0,0	0,0	0,0
No sap	6,2	3,5	6,4	6,7	1,8	15,2	15,0	12,5	15,4	0,0	8,8	5,6	2,3	0,0	22,2	20,0
No contesta	0,4	0,7	0,0	0,0	0,0	0,0	0,0	6,3	0,0	0,0	0,4	0,0	0,5	0,0	0,0	20,0
Mitjana	3,48	3,03	3,40	3,27	4,56	5,75	4,10	3,23	6,14	6,39	4,85	3,02	1,99	3,43	2,43	4,00
Desviació	2,86	2,65	2,54	2,65	3,30	3,17	3,47	3,00	2,95	1,88	2,81	2,42	2,29	2,99	2,23	3,46
Casos	637	274	132	84	55	28	51	13	22	18	205	168	207	7	7	3
Base Total	800	328	159	100	62	43	90	18	36	25	285	201	230	8	10	5
CONEIX A DAVID FERNÁNDEZ?																
Sí	40,9	46,0	47,2	39,0	38,7	27,9	22,2	33,3	22,2	40,0	23,9	44,8	61,7	37,5	40,0	40,0
No	59,1	54,0	52,8	61,0	61,3	72,1	77,8	66,7	77,8	60,0	76,1	55,2	38,3	62,5	60,0	60,0
Base Coneix a David Fernández	327	151	75	39	24	12	20	6	8	10	68	90	142	3	4	2
VALORI DE 0 A 10 A DAVID FERNÁNDEZ																
0	8,6	6,0	5,3	10,3	0,0	33,3	30,0	16,7	12,5	0,0	11,8	5,6	9,9	0,0	0,0	0,0
1	4,0	4,0	4,0	5,1	8,3	0,0	0,0	0,0	25,0	0,0	7,4	3,3	1,4	33,3	0,0	0,0
2	3,1	4,0	0,0	5,1	8,3	0,0	0,0	0,0	0,0	0,0	4,4	4,4	2,1	0,0	0,0	0,0
3	5,8	5,3	4,0	12,8	4,2	0,0	5,0	16,7	0,0	0,0	2,9	8,9	5,6	0,0	25,0	0,0
4	10,4	9,9	12,0	5,1	8,3	25,0	15,0	0,0	12,5	20,0	14,7	8,9	8,5	0,0	25,0	0,0
5	17,1	18,5	16,0	15,4	16,7	25,0	15,0	0,0	12,5	30,0	22,1	17,8	14,1	33,3	0,0	0,0
6	13,1	13,2	13,3	20,5	16,7	0,0	5,0	0,0	12,5	20,0	10,3	12,2	15,5	0,0	0,0	0,0
7	8,9	5,3	18,7	10,3	4,2	0,0	5,0	16,7	0,0	0,0	2,9	6,7	14,1	0,0	0,0	50,0
8	8,6	9,9	12,0	2,6	4,2	8,3	0,0	16,7	0,0	10,0	7,4	10,0	9,2	0,0	0,0	0,0
9	2,4	3,3	1,3	0,0	0,0	0,0	10,0	0,0	0,0	0,0	0,0	1,1	4,9	0,0	0,0	0,0
10	4,3	7,9	2,7	0,0	0,0	0,0	0,0	0,0	0,0	0,0	1,5	3,3	7,0	0,0	0,0	0,0
No sap	13,8	12,6	10,7	12,8	29,2	8,3	15,0	33,3	25,0	20,0	14,7	17,8	7,7	33,3	50,0	50,0
Mitjana	4,98	5,33	5,48	4,21	4,47	3,18	3,59	4,50	2,83	5,38	4,10	4,95	5,49	3,00	3,50	7,00
Desviació	2,67	2,73	2,36	2,36	2,07	2,75	3,16	3,70	2,48	1,30	2,52	2,50	2,78	2,83	0,71	
Casos	282	132	67	34	17	11	17	4	6	8	58	74	131	2	2	1

% Verticals	Total	IDEOLOGIA							SENTIMENT DE PERTINENÇA							
		Esquerra	Centre esquerra	Centre	Centre dreta	Dreta	NS	NC	Únicament espanyol	Més espanyol que català	Tan espanyol com català	Més català que espanyol	Únicament català	Ni espanyol ni català	NS	NC
Base Total	800	328	159	100	62	43	90	18	36	25	285	201	230	8	10	5
P3. EL NOVEMBRE ES VAN CELEBRAR ELECCIONS AL PARLAMENT DE CATALUNYA. SI EL PROPER DIUMENGE ES TORNESSIN A CELEBRAR ELECCIONS AL PARLAMENT DE CATALUNYA, A QUIN PARTIT VOTARIA?																
PP	3,5	0,0	1,9	4,0	12,9	23,3	2,2	5,6	19,4	8,0	6,0	0,5	0,0	0,0	0,0	20,0
CIU	19,9	4,6	25,8	42,0	51,6	23,3	18,9	11,1	2,8	4,0	7,4	28,4	33,0	12,5	10,0	20,0
ERC	19,1	31,4	24,5	6,0	4,8	0,0	2,2	0,0	0,0	8,0	4,2	23,4	40,0	0,0	0,0	0,0
PSC(PSOE)	6,9	10,4	4,4	4,0	0,0	2,3	10,0	0,0	19,4	16,0	11,6	3,5	1,3	0,0	0,0	20,0
ICV-EUIA(IU)	7,5	11,9	10,1	1,0	0,0	2,3	3,3	0,0	2,8	0,0	9,8	11,9	1,3	12,5	30,0	0,0
C's	7,0	2,4	8,2	10,0	11,3	20,9	8,9	5,6	22,2	28,0	13,3	0,5	0,0	12,5	10,0	0,0
CUP	4,8	9,8	1,9	1,0	0,0	0,0	2,2	0,0	0,0	0,0	1,1	6,0	10,0	0,0	0,0	0,0
SI	0,1	0,3	0,0	0,0	0,0	0,0	0,0	0,0	0,0	0,0	0,0	0,0	0,4	0,0	0,0	0,0
PxC	0,5	0,0	0,0	1,0	1,6	4,7	0,0	0,0	0,0	0,0	1,4	0,0	0,0	0,0	0,0	0,0
Altres	0,5	1,2	0,0	0,0	0,0	0,0	0,0	0,0	0,0	0,0	0,7	0,5	0,4	0,0	0,0	0,0
En blanc	4,8	4,0	5,0	6,0	3,2	4,7	5,6	11,1	8,3	4,0	7,7	3,0	1,7	12,5	10,0	0,0
Nul	1,1	1,2	0,6	0,0	0,0	2,3	3,3	0,0	2,8	8,0	1,1	0,5	0,9	0,0	0,0	0,0
No votaria	8,3	5,8	5,7	10,0	8,1	4,7	17,8	27,8	11,1	8,0	13,0	6,5	2,2	12,5	30,0	20,0
No sap	10,5	11,9	7,5	13,0	1,6	9,3	15,6	5,6	11,1	8,0	14,4	10,0	6,1	37,5	0,0	0,0
No contesta	5,6	5,2	4,4	2,0	4,8	2,3	10,0	33,3	0,0	8,0	8,4	5,5	2,6	0,0	10,0	20,0
Base No esmenta cap partit	242	92	37	31	11	10	47	14	12	9	127	51	31	5	5	2
P3-A. EN QUALSEVOL CAS, EM PODRIA DIR PER QUIN PARTIT TÉ MÉS SIMPATIA O CONSIDERA MÉS PROPER A LES SEVES IDEES?																
PP	2,1	0,0	0,0	3,2	27,3	10,0	0,0	0,0	0,0	0,0	3,1	2,0	0,0	0,0	0,0	0,0
CIU	10,3	2,2	18,9	29,0	18,2	20,0	4,3	7,1	8,3	0,0	6,3	21,6	16,1	0,0	0,0	0,0
ERC	5,8	15,2	0,0	0,0	0,0	0,0	0,0	0,0	0,0	0,0	3,9	0,0	25,8	20,0	0,0	0,0
PSC(PSOE)	9,1	13,0	18,9	0,0	0,0	0,0	6,4	0,0	25,0	11,1	6,3	11,8	6,5	20,0	20,0	0,0
ICV-EUIA(IU)	7,9	14,1	10,8	3,2	0,0	0,0	2,1	0,0	0,0	11,1	10,2	9,8	0,0	0,0	0,0	0,0
C's	1,7	0,0	0,0	3,2	9,1	10,0	2,1	0,0	8,3	0,0	2,4	0,0	0,0	0,0	0,0	0,0
Altres	0,4	1,1	0,0	0,0	0,0	0,0	0,0	0,0	0,0	0,0	0,0	2,0	0,0	0,0	0,0	0,0
Cap	40,5	32,6	35,1	45,2	36,4	20,0	59,6	50,0	50,0	33,3	48,0	25,5	25,8	40,0	80,0	50,0
No sap	14,0	13,0	8,1	12,9	9,1	30,0	19,1	14,3	8,3	22,2	13,4	15,7	16,1	20,0	0,0	0,0
No contesta	8,3	8,7	8,1	3,2	0,0	10,0	6,4	28,6	0,0	22,2	6,3	11,8	9,7	0,0	0,0	50,0

% Verticals	Total	IDEOLOGIA							SENTIMENT DE PERTINENÇA							
		Esquerra	Centre esquerra	Centre	Centre dreta	Dreta	NS	NC	Únicament espanyol	Més espanyol que català	Tan espanyol com català	Més català que espanyol	Únicament català	Ni espanyol ni català	NS	NC
Base Total	800	328	159	100	62	43	90	18	36	25	285	201	230	8	10	5
P3. INTENCIÓ DE VOT MÉS SIMPATIA																
PP	4,1	0,0	1,9	5,0	17,7	25,6	2,2	5,6	19,4	8,0	7,4	1,0	0,0	0,0	0,0	20,0
CIU	23,0	5,2	30,2	51,0	54,8	27,9	21,1	16,7	5,6	4,0	10,2	33,8	35,2	12,5	10,0	20,0
ERC	20,9	35,7	24,5	6,0	4,8	0,0	2,2	0,0	0,0	8,0	6,0	23,4	43,5	12,5	0,0	0,0
PSC(PSOE)	9,6	14,0	8,8	4,0	0,0	2,3	13,3	0,0	27,8	20,0	14,4	6,5	2,2	12,5	10,0	20,0
ICV-EUIA(IU)	9,9	15,9	12,6	2,0	0,0	2,3	4,4	0,0	2,8	4,0	14,4	14,4	1,3	12,5	30,0	0,0
C's	7,5	2,4	8,2	11,0	12,9	23,3	10,0	5,6	25,0	28,0	14,4	0,5	0,0	12,5	10,0	0,0
CUP	4,8	9,8	1,9	1,0	0,0	0,0	2,2	0,0	0,0	0,0	1,1	6,0	10,0	0,0	0,0	0,0
SI	0,1	0,3	0,0	0,0	0,0	0,0	0,0	0,0	0,0	0,0	0,0	0,0	0,4	0,0	0,0	0,0
PxC	0,5	0,0	0,0	1,0	1,6	4,7	0,0	0,0	0,0	0,0	1,4	0,0	0,0	0,0	0,0	0,0
Altres	0,6	1,5	0,0	0,0	0,0	0,0	0,0	0,0	0,0	0,0	0,7	1,0	0,4	0,0	0,0	0,0
Cap	12,3	9,1	8,2	14,0	6,5	4,7	31,1	38,9	16,7	12,0	21,4	6,5	3,5	25,0	40,0	20,0
No sap	4,3	3,7	1,9	4,0	1,6	7,0	10,0	11,1	2,8	8,0	6,0	4,0	2,2	12,5	0,0	0,0
No contesta	2,5	2,4	1,9	1,0	0,0	2,3	3,3	22,2	0,0	8,0	2,8	3,0	1,3	0,0	0,0	20,0
P4. EM PODRIA DIR A QUIN PARTIT VA VOTAR A LES ELECCIONS AL PARLAMENT DE CATALUNYA DEL PASSAT MES DE NOVEMBRE?																
PP	5,4	1,2	1,9	6,0	17,7	34,9	3,3	5,6	27,8	12,0	9,8	1,0	0,0	0,0	0,0	0,0
CIU	27,9	12,5	35,2	55,0	58,1	23,3	26,7	5,6	5,6	0,0	13,7	39,3	42,6	25,0	20,0	20,0
ERC	16,1	29,6	16,4	4,0	0,0	0,0	2,2	0,0	0,0	4,0	4,9	17,9	33,5	12,5	0,0	0,0
PSC(PSOE)	8,4	11,9	8,2	3,0	3,2	2,3	10,0	0,0	19,4	20,0	13,7	4,5	2,2	12,5	10,0	0,0
ICV-EUIA(IU)	9,8	16,5	8,8	3,0	0,0	0,0	6,7	5,6	0,0	0,0	13,3	16,4	1,3	12,5	30,0	0,0
C's	5,3	1,2	7,5	10,0	4,8	9,3	10,0	0,0	25,0	12,0	8,8	1,5	0,0	12,5	10,0	0,0
CUP	3,1	6,7	1,3	1,0	0,0	0,0	0,0	0,0	0,0	0,0	0,7	2,5	7,8	0,0	0,0	0,0
SI	0,6	0,6	0,6	0,0	1,6	2,3	0,0	0,0	0,0	0,0	0,4	0,0	1,7	0,0	0,0	0,0
PxC	0,5	0,0	0,0	1,0	1,6	4,7	0,0	0,0	0,0	0,0	1,4	0,0	0,0	0,0	0,0	0,0
Altres	1,1	0,9	0,6	1,0	0,0	2,3	3,3	0,0	0,0	8,0	1,1	1,5	0,0	12,5	0,0	0,0
En blanc	2,8	1,2	2,5	5,0	3,2	2,3	6,7	0,0	2,8	12,0	4,6	2,0	0,4	0,0	0,0	0,0
Nul	0,4	0,6	0,0	0,0	0,0	0,0	1,1	0,0	0,0	0,0	0,4	0,0	0,9	0,0	0,0	0,0
No va votar	10,0	10,4	9,4	5,0	6,5	14,0	13,3	22,2	11,1	20,0	15,1	8,0	3,5	12,5	10,0	40,0
No sap / no recorda	1,3	0,9	1,3	1,0	1,6	2,3	2,2	0,0	2,8	0,0	2,1	0,5	0,9	0,0	0,0	0,0
No contesta	7,5	5,8	6,3	5,0	1,6	2,3	14,4	61,1	5,6	12,0	10,2	5,0	5,2	0,0	20,0	40,0

% Verticals	Total	IDEOLOGIA							SENTIMENT DE PERTINENÇA							
		Esquerra	Centre esquerra	Centre	Centre dreta	Dreta	NS	NC	Únicament espanyol	Més espanyol que català	Tan espanyol com català	Més català que espanyol	Únicament català	Ni espanyol ni català	NS	NC
Base Total	800	328	159	100	62	43	90	18	36	25	285	201	230	8	10	5
P5. COM DEFINIRIA LA SITUACIÓ POLÍTICA DE CATALUNYA: MOLT BONA, BONA, NI BONA NI DOLENTA, DOLENTA O MOLT DOLENTA?																
Molt bona	1,1	1,5	1,3	1,0	0,0	2,3	0,0	0,0	0,0	0,0	0,4	1,0	2,6	0,0	0,0	0,0
Bona	9,1	8,5	11,3	11,0	14,5	2,3	5,6	5,6	2,8	12,0	3,5	8,0	17,8	0,0	10,0	20,0
Ni bona ni dolenta	21,5	21,6	20,1	23,0	30,6	16,3	16,7	27,8	8,3	12,0	18,6	30,8	21,3	25,0	0,0	0,0
Dolenta	41,5	46,3	49,1	35,0	25,8	25,6	37,8	33,3	50,0	44,0	40,7	41,3	41,3	50,0	20,0	60,0
Molt dolenta	24,1	19,2	16,4	27,0	29,0	51,2	34,4	33,3	36,1	32,0	35,4	17,9	12,2	25,0	50,0	0,0
No sap	2,3	2,4	1,3	2,0	0,0	2,3	5,6	0,0	2,8	0,0	1,4	1,0	3,5	0,0	20,0	20,0
No contesta	0,4	0,3	0,6	1,0	0,0	0,0	0,0	0,0	0,0	0,0	0,0	0,0	1,3	0,0	0,0	0,0
P6. I LA SITUACIÓ ECONÒMICA DE CATALUNYA COM LA DEFINIRIA: MOLT BONA, BONA, NI BONA NI DOLENTA, DOLENTA O MOLT DOLENTA?																
Molt bona	0,3	0,0	0,0	0,0	1,6	0,0	0,0	5,6	0,0	0,0	0,0	0,5	0,0	0,0	0,0	20,0
Bona	2,3	3,0	1,9	1,0	0,0	0,0	4,4	0,0	2,8	0,0	2,1	3,0	1,7	0,0	10,0	0,0
Ni bona ni dolenta	9,8	11,0	6,9	14,0	4,8	16,3	6,7	5,6	2,8	24,0	10,5	7,5	9,6	37,5	10,0	0,0
Dolenta	46,9	46,0	52,2	48,0	53,2	25,6	44,4	50,0	33,3	36,0	43,5	53,2	50,4	25,0	20,0	60,0
Molt dolenta	40,3	38,7	39,0	36,0	40,3	58,1	44,4	38,9	61,1	40,0	43,9	35,3	36,5	37,5	60,0	20,0
No sap	0,6	1,2	0,0	1,0	0,0	0,0	0,0	0,0	0,0	0,0	0,0	0,5	1,7	0,0	0,0	0,0
P7. EN L'ÚLTIM ANY, VOSTÈ CREU QUE CATALUNYA HA MILLORAT O HA EMPITJORAT?																
Ha millorat	5,5	7,0	5,0	4,0	4,8	7,0	3,3	0,0	0,0	8,0	1,8	4,5	11,7	12,5	0,0	0,0
Està igual	8,6	6,1	8,2	19,0	8,1	11,6	4,4	16,7	2,8	0,0	7,4	10,4	9,6	25,0	10,0	20,0
Ha empitjorat	84,1	85,7	83,6	76,0	83,9	81,4	90,0	83,3	97,2	84,0	89,8	83,6	76,1	62,5	90,0	80,0
No sap	1,6	1,2	3,1	1,0	1,6	0,0	2,2	0,0	0,0	8,0	1,1	1,5	2,2	0,0	0,0	0,0
No contesta	0,1	0,0	0,0	0,0	1,6	0,0	0,0	0,0	0,0	0,0	0,0	0,0	0,4	0,0	0,0	0,0
P8. I EN ELS PROPERS DOS ANYS, VOSTÈ CREU QUE CATALUNYA MILLORARÀ O EMPITJORARÀ?																
Millorarà	43,1	43,9	51,6	44,0	45,2	27,9	30,0	44,4	30,6	40,0	28,1	55,2	53,9	25,0	30,0	80,0
Continuarà igual	5,3	5,8	3,1	7,0	3,2	2,3	8,9	0,0	2,8	4,0	7,0	4,0	4,3	25,0	0,0	0,0
Empitjorarà	39,1	37,2	34,6	40,0	38,7	60,5	43,3	38,9	55,6	52,0	51,9	30,3	27,0	50,0	50,0	0,0
No sap	12,1	13,1	9,4	9,0	12,9	7,0	17,8	16,7	11,1	4,0	13,0	10,0	13,9	0,0	20,0	20,0
No contesta	0,4	0,0	1,3	0,0	0,0	2,3	0,0	0,0	0,0	0,0	0,0	0,5	0,9	0,0	0,0	0,0
P9. CREU QUE ARTUR MAS ESTÀ SENT UN BON PRESIDENT DE LA GENERALITAT?																
Sí	39,4	31,4	52,8	53,0	51,6	30,2	26,7	33,3	5,6	4,0	16,1	52,7	68,3	0,0	10,0	40,0
No	54,4	62,8	43,4	41,0	45,2	62,8	60,0	55,6	86,1	88,0	77,9	39,3	27,8	100,0	70,0	40,0
No sap	5,8	4,9	3,8	6,0	3,2	7,0	12,2	11,1	8,3	8,0	6,0	7,0	3,5	0,0	10,0	20,0
No contesta	0,5	0,9	0,0	0,0	0,0	0,0	1,1	0,0	0,0	0,0	0,0	1,0	0,4	0,0	10,0	0,0

% Verticals	Total	IDEOLOGIA							SENTIMENT DE PERTINENÇA							
		Esquerra	Centre esquerra	Centre	Centre dreta	Dreta	NS	NC	Únicament espanyol	Més espanyol que català	Tan espanyol com català	Més català que espanyol	Únicament català	Ni espanyol ni català	NS	NC
Base Total	800	328	159	100	62	43	90	18	36	25	285	201	230	8	10	5
P10. COM VALORA L'ACTUACIÓ DEL GOVERN DE LA GENERALITAT: MOLT BONA, BONA, NI BONA NI DOLENTA, DOLENTA O MOLT DOLENTA?																
Molt bona	2,0	2,4	0,0	3,0	3,2	7,0	0,0	0,0	2,8	0,0	0,0	2,5	4,3	0,0	0,0	0,0
Bona	22,8	15,9	34,6	28,0	37,1	14,0	16,7	16,7	5,6	4,0	7,0	27,4	43,9	0,0	10,0	40,0
Ni bona ni dolenta	30,1	32,0	30,8	31,0	25,8	9,3	35,6	22,2	5,6	28,0	28,8	36,3	31,3	25,0	30,0	0,0
Dolenta	30,8	39,0	26,4	22,0	14,5	32,6	27,8	33,3	36,1	44,0	42,1	27,4	16,5	50,0	40,0	20,0
Molt dolenta	13,3	10,1	8,2	13,0	19,4	32,6	17,8	27,8	47,2	24,0	20,7	6,0	3,0	25,0	20,0	20,0
No sap	1,0	0,3	0,0	3,0	0,0	4,7	2,2	0,0	2,8	0,0	1,4	0,5	0,4	0,0	0,0	20,0
No contesta	0,1	0,3	0,0	0,0	0,0	0,0	0,0	0,0	0,0	0,0	0,0	0,0	0,4	0,0	0,0	0,0
P11. DESPRÉS DE LES ELECCIONS CIU HA ARRIBAT A UN ACORD DE GOVERNABILITAT AMB ERC. VOSTÈ CREU QUE L'ACORD ENTRE CIU I ERC SERÀ MÉS AVIAT POSITIU O MÉS AVIAT NEGATIU PEL PAÍS?																
Més aviat positiu	53,3	62,5	64,8	50,0	41,9	11,6	36,7	22,2	8,3	24,0	27,7	69,7	82,6	25,0	40,0	40,0
Més aviat negatiu	38,0	30,5	29,6	43,0	45,2	76,7	50,0	44,4	77,8	72,0	62,1	21,4	11,7	50,0	50,0	40,0
Ni positiu ni negatiu	1,9	2,4	0,0	3,0	1,6	4,7	1,1	0,0	0,0	0,0	2,1	2,0	2,2	0,0	0,0	0,0
No sap	6,4	4,6	5,0	4,0	11,3	4,7	11,1	27,8	13,9	4,0	7,7	6,5	3,0	25,0	10,0	0,0
No contesta	0,5	0,0	0,6	0,0	0,0	2,3	1,1	5,6	0,0	0,0	0,4	0,5	0,4	0,0	0,0	20,0
P12. QUI CREU QUE SURT MÉS BENEFICIAT D'AQUEST ACORD: CIU O ERC?																
CiU	23,9	31,1	23,3	12,0	14,5	23,3	22,2	5,6	13,9	16,0	26,7	20,9	25,7	25,0	20,0	20,0
ERC	51,9	47,3	54,7	60,0	64,5	62,8	40,0	55,6	61,1	68,0	52,6	56,7	43,9	50,0	40,0	60,0
Els dos	10,6	8,5	13,2	17,0	11,3	7,0	8,9	5,6	2,8	8,0	6,0	11,4	17,4	12,5	10,0	0,0
Cap dels dos	4,9	3,7	4,4	6,0	4,8	7,0	6,7	11,1	5,6	4,0	5,3	4,5	4,3	12,5	10,0	0,0
No sap	8,3	8,8	3,8	4,0	4,8	0,0	22,2	22,2	16,7	4,0	9,1	6,0	7,8	0,0	20,0	20,0
No contesta	0,5	0,6	0,6	1,0	0,0	0,0	0,0	0,0	0,0	0,0	0,4	0,5	0,9	0,0	0,0	0,0
P13. CREU QUE L'ACORD ENTRE CIU I ERC ES MANTINDRÀ FINS AL FINAL DE LA LEGISLATURA?																
Sí	44,5	43,9	52,2	53,0	35,5	32,6	35,6	44,4	27,8	20,0	27,4	52,7	65,7	25,0	30,0	20,0
No	42,9	45,4	37,7	33,0	51,6	58,1	41,1	38,9	55,6	72,0	55,8	38,3	25,2	62,5	40,0	40,0
No sap	12,5	10,7	10,1	14,0	12,9	7,0	23,3	16,7	16,7	8,0	16,8	9,0	8,7	12,5	30,0	40,0
No contesta	0,1	0,0	0,0	0,0	0,0	2,3	0,0	0,0	0,0	0,0	0,0	0,0	0,4	0,0	0,0	0,0

% Verticals	Total	IDEOLOGIA							SENTIMENT DE PERTINENÇA							
		Esquerra	Centre esquerra	Centre	Centre dreta	Dreta	NS	NC	Únicament espanyol	Més espanyol que català	Tan espanyol com català	Més català que espanyol	Únicament català	Ni espanyol ni català	NS	NC
Base Total	800	328	159	100	62	43	90	18	36	25	285	201	230	8	10	5
P14. L'ACORD INCLOU PUJAR O CREAR NOUS IMPOSTOS, ESPECIALMENT A LES RENDES ALTES, PER EVITAR FER TANTES RETALLADES. VOSTÈ ESTÀ MÉS AVIAT D'ACORD O MÉS AVIAT EN DESACORD AMB AQUESTES MESURES?																
Més aviat d'acord	76,1	82,9	87,4	65,0	62,9	53,5	67,8	55,6	77,8	72,0	66,3	81,6	84,3	50,0	80,0	80,0
Més aviat en desacord	20,9	15,2	11,3	32,0	37,1	37,2	26,7	22,2	19,4	24,0	30,2	14,9	13,9	37,5	20,0	20,0
Indiferent/ Li és igual	0,3	0,0	0,0	0,0	0,0	4,7	0,0	0,0	0,0	0,0	0,7	0,0	0,0	0,0	0,0	0,0
No sap	2,4	1,5	1,3	2,0	0,0	4,7	5,6	16,7	2,8	4,0	2,8	2,0	1,7	12,5	0,0	0,0
No contesta	0,4	0,3	0,0	1,0	0,0	0,0	0,0	5,6	0,0	0,0	0,0	1,5	0,0	0,0	0,0	0,0
P15. MÉS CONCRETAMENT, VOSTÈ ESTÀ MÉS AVIAT D'ACORD O MÉS AVIAT EN DESACORD AMB LES SEGÜENTS MESURES PACTADES PER CIU I ERC: RECUPERAR L'IMPOST DE SUCCESIONS PER LES RENDES MÉS ALTES?																
Més aviat d'acord	77,9	86,0	82,4	66,0	67,7	51,2	76,7	61,1	72,2	64,0	76,8	77,6	81,3	62,5	100,0	80,0
Més aviat en desacord	17,1	10,1	15,7	26,0	30,6	39,5	15,6	16,7	16,7	24,0	17,9	18,4	15,2	25,0	0,0	0,0
Indiferent/ Li és igual	0,5	0,3	0,6	0,0	0,0	4,7	0,0	0,0	0,0	4,0	0,4	0,5	0,4	0,0	0,0	0,0
No sap	3,8	3,7	1,3	5,0	1,6	4,7	6,7	11,1	11,1	8,0	4,2	3,0	2,2	12,5	0,0	0,0
No contesta	0,8	0,0	0,0	3,0	0,0	0,0	1,1	11,1	0,0	0,0	0,7	0,5	0,9	0,0	0,0	20,0
ESTABLIR L'IMPOST DEL PATRIMONI A PARTIR DE MIG MILIÓ D'EUROS																
Més aviat d'acord	73,5	79,6	81,8	63,0	69,4	58,1	63,3	50,0	75,0	72,0	68,1	75,1	78,7	62,5	90,0	60,0
Més aviat en desacord	19,4	14,3	13,8	28,0	27,4	37,2	21,1	33,3	16,7	20,0	22,5	19,4	16,5	25,0	10,0	0,0
Indiferent/ Li és igual	0,5	0,3	1,3	0,0	0,0	0,0	1,1	0,0	2,8	0,0	0,4	0,0	0,9	0,0	0,0	0,0
No sap	6,1	5,5	3,1	7,0	3,2	4,7	14,4	11,1	5,6	8,0	8,8	5,0	3,5	12,5	0,0	20,0
No contesta	0,5	0,3	0,0	2,0	0,0	0,0	0,0	5,6	0,0	0,0	0,4	0,5	0,4	0,0	0,0	20,0
CREAR UN IMPOST SOBRE ELS DIPÒSITS BANCARIS																
Més aviat d'acord	54,3	62,8	62,3	41,0	30,6	48,8	46,7	33,3	44,4	60,0	47,7	55,2	62,2	50,0	70,0	40,0
Més aviat en desacord	35,1	27,1	30,8	47,0	62,9	41,9	33,3	50,0	44,4	36,0	40,4	33,8	29,6	25,0	10,0	40,0
Indiferent/ Li és igual	0,3	0,3	0,0	1,0	0,0	0,0	0,0	0,0	0,0	0,0	0,4	0,0	0,0	0,0	10,0	0,0
No sap	10,0	9,5	6,9	10,0	6,5	9,3	18,9	16,7	11,1	4,0	11,2	10,0	8,3	25,0	10,0	20,0
No contesta	0,4	0,3	0,0	1,0	0,0	0,0	1,1	0,0	0,0	0,0	0,4	1,0	0,0	0,0	0,0	0,0

% Verticals	Total	IDEOLOGIA							SENTIMENT DE PERTINENÇA							
		Esquerra	Centre esquerra	Centre	Centre dreta	Dreta	NS	NC	Únicament espanyol	Més espanyol que català	Tan espanyol com català	Més català que espanyol	Únicament català	Ni espanyol ni català	NS	NC
Base Total	800	328	159	100	62	43	90	18	36	25	285	201	230	8	10	5
P16. TAMBÉ INCLOU UNA CONSULTA AL 2014 PER DECIDIR SI CATALUNYA HA DE SER UN ESTAT D'EUROPA. VOSTÈ ESTÀ MÉS AVIAT D'ACORD O MÉS AVIAT EN DESACORD AMB LA CELEBRACIÓ D'AQUESTA CONSULTA L'ANY 2014?																
Més aviat d'acord	68,9	79,0	80,5	64,0	58,1	39,5	42,2	50,0	8,3	36,0	43,9	88,6	97,0	50,0	60,0	60,0
Més aviat en desacord	27,5	18,3	17,0	31,0	40,3	60,5	48,9	38,9	88,9	64,0	49,1	10,0	3,0	25,0	20,0	20,0
Indiferent/ Li és igual	1,1	0,6	0,6	2,0	1,6	0,0	1,1	11,1	0,0	0,0	1,8	0,5	0,0	25,0	0,0	20,0
No sap	2,0	1,2	1,9	3,0	0,0	0,0	6,7	0,0	2,8	0,0	4,2	0,5	0,0	0,0	20,0	0,0
No contesta	0,5	0,9	0,0	0,0	0,0	0,0	1,1	0,0	0,0	0,0	1,1	0,5	0,0	0,0	0,0	0,0
P17. SI L'ESTAT ESPANYOL S'OPOSA A LA CELEBRACIÓ DE LA CONSULTA, CREU QUE EL GOVERN CATALÀ L'HAURIA DE PORTAR ENDAVANT IGUALMENT?																
Sí	62,9	73,2	69,2	53,0	56,5	32,6	45,6	55,6	13,9	28,0	33,0	82,6	95,2	62,5	40,0	60,0
No	30,5	20,7	25,8	32,0	43,5	62,8	46,7	38,9	83,3	72,0	56,5	11,4	2,2	25,0	30,0	40,0
No sap	6,0	5,2	5,0	14,0	0,0	4,7	6,7	5,6	2,8	0,0	9,1	5,5	2,6	12,5	30,0	0,0
No contesta	0,6	0,9	0,0	1,0	0,0	0,0	1,1	0,0	0,0	0,0	1,4	0,5	0,0	0,0	0,0	0,0
P18. EN QUALESEVOL CAS, ESTARIA MÉS AVIAT D'ACORD O MÉS AVIAT EN DESACORD QUE CATALUNYA S'INDEPENDITZÉS D'ESPANYA I FOS UN NOU ESTAT DINS LA UNIÓ EUROPEA?																
Més aviat d'acord	56,9	67,7	64,2	51,0	54,8	27,9	30,0	38,9	2,8	16,0	24,6	78,6	93,5	25,0	30,0	40,0
Més aviat en desacord	35,0	25,0	28,3	39,0	38,7	69,8	57,8	44,4	97,2	80,0	65,3	10,4	3,9	37,5	40,0	40,0
Indiferent/ Li és igual	2,0	1,2	1,3	4,0	1,6	0,0	3,3	11,1	0,0	0,0	2,1	3,0	0,4	12,5	10,0	20,0
No sap	4,9	5,2	5,0	5,0	3,2	2,3	6,7	0,0	0,0	4,0	5,6	7,0	1,7	25,0	20,0	0,0
No contesta	1,3	0,9	1,3	1,0	1,6	0,0	2,2	5,6	0,0	0,0	2,5	1,0	0,4	0,0	0,0	0,0
P19. SI CATALUNYA TINGUÉS UN FINANÇAMENT SIMILAR AL CONCERT BASC, ESTARIA MÉS AVIAT D'ACORD O MÉS AVIAT EN DESACORD QUE CATALUNYA S'INDEPENDITZÉS D'ESPANYA I FOS UN NOU ESTAT DINS LA UE?																
Més aviat d'acord	48,1	60,1	56,0	43,0	38,7	18,6	21,1	27,8	2,8	20,0	20,4	62,2	83,0	25,0	10,0	40,0
Més aviat en desacord	41,4	32,3	32,7	45,0	54,8	74,4	58,9	50,0	91,7	68,0	68,4	27,4	9,1	50,0	40,0	40,0
Indiferent/ Li és igual	1,5	0,9	0,6	1,0	0,0	0,0	6,7	5,6	5,6	0,0	1,4	2,0	0,4	0,0	10,0	0,0
No sap	7,9	6,1	9,4	10,0	6,5	2,3	12,2	11,1	0,0	12,0	7,7	8,0	6,5	25,0	40,0	20,0
No contesta	1,1	0,6	1,3	1,0	0,0	4,7	1,1	5,6	0,0	0,0	2,1	0,5	0,9	0,0	0,0	0,0

% Verticals	Total	IDEOLOGIA							SENTIMENT DE PERTINENÇA							
		Esquerra	Centre esquerra	Centre	Centre dreta	Dreta	NS	NC	Únicament espanyol	Més espanyol que català	Tan espanyol com català	Més català que espanyol	Únicament català	Ni espanyol ni català	NS	NC
Base Total	800	328	159	100	62	43	90	18	36	25	285	201	230	8	10	5
P20. SI LA INDEPENDÈNCIA SUPOSÉS LA SORTIDA DE LA UNIÓ EUROPEA, VOSTÈ ESTARIA MÉS AVIAT D'ACORD O MÉS AVIAT EN DESACORD QUE CATALUNYA S'INDEPENDITZÉS D'ESPANYA?																
Més aviat d'acord	39,5	51,5	42,8	32,0	32,3	16,3	16,7	27,8	0,0	20,0	16,1	45,3	73,0	25,0	20,0	40,0
Més aviat en desacord	52,1	41,5	50,9	61,0	61,3	79,1	64,4	50,0	97,2	80,0	76,1	43,8	20,4	50,0	40,0	40,0
Indiferent/ Li és igual	1,3	1,2	0,0	2,0	0,0	0,0	2,2	11,1	0,0	0,0	1,8	1,0	0,0	12,5	10,0	20,0
No sap	6,4	5,2	5,7	5,0	6,5	2,3	15,6	5,6	2,8	0,0	5,3	9,0	5,7	12,5	30,0	0,0
No contesta	0,8	0,6	0,6	0,0	0,0	2,3	1,1	5,6	0,0	0,0	0,7	1,0	0,9	0,0	0,0	0,0
P21. CREU QUE ELS RESULTATS DE LES ELECCIONS DEL PASSAT NOVEMBRE EXPRESSEN LA VOLUNTAT DEL POBLE DE CATALUNYA DE SEPARAR-SE D'ESPANYA I CONSTITUIR UN NOU ESTAT D'EUROPA?																
Sí	51,5	58,5	57,9	56,0	45,2	37,2	27,8	16,7	8,3	40,0	26,7	65,2	80,9	37,5	20,0	20,0
No	41,9	36,3	39,0	38,0	45,2	58,1	55,6	72,2	86,1	60,0	65,6	28,4	13,5	50,0	70,0	60,0
No sap	6,1	4,9	3,1	6,0	8,1	4,7	14,4	11,1	5,6	0,0	6,7	6,0	5,7	12,5	10,0	20,0
No contesta	0,5	0,3	0,0	0,0	1,6	0,0	2,2	0,0	0,0	0,0	1,1	0,5	0,0	0,0	0,0	0,0
P22. CREU QUE LA CONSULTA SOBRE LA INDEPENDÈNCIA PREVISTA PER 2014 S'ACABARÀ CELEBRANT?																
Sí	57,3	63,7	64,8	48,0	46,8	39,5	47,8	50,0	33,3	40,0	40,7	68,7	75,7	50,0	20,0	40,0
No	30,1	26,8	23,3	38,0	43,5	44,2	31,1	22,2	50,0	48,0	45,3	21,4	13,9	50,0	30,0	0,0
No sap	12,5	9,1	11,9	14,0	9,7	16,3	21,1	27,8	16,7	12,0	14,0	10,0	10,4	0,0	40,0	60,0
No contesta	0,1	0,3	0,0	0,0	0,0	0,0	0,0	0,0	0,0	0,0	0,0	0,0	0,0	0,0	10,0	0,0
P23. SI LA CONSULTA S'ACABÉS CELEBRANT, VOSTÈ QUÈ CREU QUE GUANYARIA?																
El Sí a la independència	42,4	48,8	47,2	42,0	43,5	27,9	22,2	16,7	11,1	12,0	21,8	52,7	70,0	12,5	20,0	0,0
El NO a la independència	42,4	38,1	35,2	41,0	43,5	67,4	58,9	44,4	80,6	68,0	64,6	31,8	15,2	62,5	30,0	40,0
No sap	14,8	12,8	17,6	16,0	12,9	2,3	18,9	33,3	8,3	20,0	13,0	15,4	14,8	25,0	40,0	40,0
No contesta	0,5	0,3	0,0	1,0	0,0	2,3	0,0	5,6	0,0	0,0	0,7	0,0	0,0	0,0	10,0	20,0
P24. CREU QUE EL DEBAT SOBRE LA INDEPENDÈNCIA BENEFICIA O PERJUDICA L'ECONOMIA CATALANA?																
Beneficia	26,5	32,3	28,9	23,0	21,0	16,3	15,6	16,7	2,8	16,0	9,1	31,3	50,9	0,0	10,0	0,0
Perjudica	56,4	47,9	56,6	57,0	64,5	81,4	67,8	61,1	94,4	72,0	80,7	45,3	28,7	50,0	50,0	60,0
No influeix	9,6	11,3	10,1	10,0	9,7	0,0	7,8	5,6	2,8	4,0	4,9	10,9	14,3	25,0	30,0	20,0
No sap	6,9	8,5	3,1	9,0	4,8	2,3	7,8	11,1	0,0	8,0	4,9	11,4	5,2	25,0	10,0	20,0
No contesta	0,6	0,0	1,3	1,0	0,0	0,0	1,1	5,6	0,0	0,0	0,4	1,0	0,9	0,0	0,0	0,0
P25. I CREU QUE LA INDEPENDÈNCIA CONTRIBUÏRIA A SUPERAR LA CRISI ECONÒMICA MÉS RÀPIDAMENT?																
Sí	42,8	50,3	48,4	41,0	41,9	25,6	17,8	33,3	2,8	16,0	17,9	52,7	76,5	12,5	10,0	40,0
No	48,1	40,2	42,1	49,0	51,6	67,4	73,3	55,6	97,2	80,0	71,6	36,8	16,5	75,0	60,0	40,0
No sap	9,1	9,5	9,4	10,0	6,5	7,0	8,9	11,1	0,0	4,0	10,5	10,4	7,0	12,5	30,0	20,0

% Verticals	Total	IDEOLOGIA							SENTIMENT DE PERTINENÇA							
		Esquerra	Centre esquerra	Centre	Centre dreta	Dreta	NS	NC	Únicament espanyol	Més espanyol que català	Tan espanyol com català	Més català que espanyol	Únicament català	Ni espanyol ni català	NS	NC
Base Total	800	328	159	100	62	43	90	18	36	25	285	201	230	8	10	5
P26. AQUESTS DIES ES DEBAT UNA DECLARACIÓ DE SOBRANIA DEL POBLE DE CATALUNYA PERQUÈ LA VOTI EL PARLAMENT. ESTA MÉS AVIAT D'ACORD O MÉS AVIAT EN DESACORD AMB QUE S'APROVI UNA DECLARACIÓ AIXÍ?																
Més aviat d'acord	60,5	70,4	70,4	58,0	53,2	34,9	31,1	38,9	5,6	24,0	33,7	81,6	89,6	37,5	40,0	60,0
Més aviat en desacord	24,8	18,0	20,8	25,0	35,5	48,8	35,6	33,3	72,2	60,0	44,6	7,0	3,9	50,0	20,0	20,0
Indiferent/ Li és igual	2,9	2,1	1,3	5,0	3,2	4,7	4,4	5,6	0,0	4,0	3,9	2,5	1,3	12,5	20,0	0,0
No sap	11,0	8,5	6,3	11,0	8,1	11,6	27,8	22,2	22,2	8,0	16,5	8,0	5,2	0,0	20,0	20,0
No contesta	0,9	0,9	1,3	1,0	0,0	0,0	1,1	0,0	0,0	4,0	1,4	1,0	0,0	0,0	0,0	0,0
P27. PEL QUE VOSTÈ CONEIX O HA SENTIT PARLAR, APROVA O DESAPROVA EL TEXT D'AQUESTA DECLARACIÓ DE SOBRANIA ELABORAT PER CIU I ERC QUE ES VA FER PÚBLIC LA SETMANA PASSADA?																
Aprova	33,5	36,6	44,0	34,0	33,9	14,0	15,6	16,7	5,6	8,0	9,8	41,3	64,8	12,5	0,0	60,0
Desaprova	27,5	24,4	22,0	29,0	32,3	53,5	33,3	16,7	75,0	60,0	42,5	13,4	9,6	37,5	40,0	20,0
No sap	38,0	37,5	32,7	37,0	33,9	32,6	50,0	66,7	19,4	32,0	47,0	43,3	24,8	50,0	60,0	20,0
No contesta	1,0	1,5	1,3	0,0	0,0	0,0	1,1	0,0	0,0	0,0	0,7	2,0	0,9	0,0	0,0	0,0
P28. CREU QUE CIU I ERC HAN DE BUSCAR EL CONSENS AMB LA RESTA DE FORCES POLÍTIQUES DEL PARLAMENT PER APROVAR AQUESTA DECLARACIÓ?																
Sí	79,5	81,7	84,9	79,0	83,9	69,8	67,8	61,1	63,9	72,0	74,7	89,6	81,3	75,0	60,0	60,0
No	13,9	12,8	11,9	17,0	11,3	23,3	15,6	11,1	22,2	20,0	15,8	8,5	14,8	12,5	10,0	0,0
No sap	6,0	5,2	1,9	4,0	4,8	7,0	16,7	16,7	13,9	4,0	9,1	1,0	3,9	12,5	30,0	20,0
No contesta	0,6	0,3	1,3	0,0	0,0	0,0	0,0	11,1	0,0	4,0	0,4	1,0	0,0	0,0	0,0	20,0

% Verticals	Total	IDEOLOGIA						SENTIMENT DE PERTINENÇA								
		Esquerra	Centre esquerra	Centre	Centre dreta	Dreta	NS	NC	Únicament espanyol	Més espanyol que català	Tan espanyol com català	Més català que espanyol	Únicament català	Ni espanyol ni català	NS	NC
Base Total	800	328	159	100	62	43	90	18	36	25	285	201	230	8	10	5
P29. PARLEM DEL CAS PALLEROLS, QUE S'HA TANCAT AMB UN PACTE PEL QUAL ANTICS CARRECS D'UNIÓ ADMETEN FINANÇAMENT IRREGULAR DEL PARTIT I EVITEN LA PRESÓ. QUINA ÉS LA SEVA POSICIÓ SOBRE EL CAS?																
Li sembla bé aquest pacte	10,4	5,2	15,7	16,0	14,5	18,6	7,8	5,6	5,6	16,0	7,7	12,4	13,0	0,0	0,0	0,0
S'hauria d'haver arribat a judici	79,4	86,3	79,9	65,0	79,0	72,1	75,6	66,7	83,3	72,0	82,1	78,1	77,8	87,5	70,0	60,0
Altres	0,6	0,0	0,6	3,0	0,0	0,0	1,1	0,0	0,0	4,0	0,4	0,5	0,9	0,0	0,0	0,0
No sap	9,3	8,5	3,8	15,0	6,5	9,3	14,4	22,2	11,1	8,0	9,8	9,0	7,8	12,5	10,0	40,0
No contesta	0,4	0,0	0,0	1,0	0,0	0,0	1,1	5,6	0,0	0,0	0,0	0,0	0,4	0,0	20,0	0,0
P30. CREU QUE DURAN I LLEIDA HAURIA DE DIMITIR PER AQUEST CAS?																
Només si es demostra que coneixia les irregularitats	33,4	31,4	42,1	32,0	38,7	14,0	32,2	33,3	16,7	28,0	36,8	40,8	27,4	25,0	10,0	20,0
Sí, en qualsevol cas	49,9	57,6	43,4	44,0	45,2	55,8	42,2	38,9	72,2	48,0	49,1	42,8	53,5	62,5	60,0	20,0
No, en cap cas	9,9	5,5	10,1	16,0	9,7	23,3	10,0	22,2	2,8	16,0	7,7	9,0	13,5	0,0	10,0	40,0
No sap	6,1	5,2	4,4	6,0	6,5	4,7	13,3	5,6	8,3	8,0	5,6	7,0	4,3	12,5	20,0	20,0
No contesta	0,8	0,3	0,0	2,0	0,0	2,3	2,2	0,0	0,0	0,0	0,7	0,5	1,3	0,0	0,0	0,0

% Verticals	Total	IDEOLOGIA							SENTIMENT DE PERTINENÇA							
		Esquerra	Centre esquerra	Centre	Centre dreta	Dreta	NS	NC	Únicament espanyol	Més espanyol que català	Tan espanyol com català	Més català que espanyol	Únicament català	Ni espanyol ni català	NS	NC
Base Total	800	328	159	100	62	43	90	18	36	25	285	201	230	8	10	5
P31. DELS LÍDERS POLÍTICS QUE LI LLEGIRÉ A CONTINUACIÓ, DIGUI'M SI ELS CONEIX ENCARA QUE NOMÉS SIGUI DE NOM: CONEIX A MARIANO RAJOY?																
Sí	100,0	100,0	100,0	100,0	100,0	100,0	100,0	100,0	100,0	100,0	100,0	100,0	100,0	100,0	100,0	100,0
Base Coneix a Mariano Rajoy	800	328	159	100	62	43	90	18	36	25	285	201	230	8	10	5
VALORI DE 0 A 10 A MARIANO RAJOY																
0	35,0	48,5	27,7	16,0	17,7	23,3	41,1	16,7	25,0	20,0	28,8	29,4	49,6	62,5	50,0	20,0
1	7,4	7,9	8,2	11,0	6,5	2,3	4,4	0,0	2,8	4,0	4,2	10,9	9,6	0,0	10,0	0,0
2	12,6	17,1	15,1	9,0	8,1	4,7	3,3	11,1	2,8	16,0	9,1	18,4	13,5	12,5	10,0	0,0
3	10,8	8,8	16,4	11,0	6,5	7,0	12,2	11,1	8,3	8,0	10,5	15,9	7,8	0,0	0,0	20,0
4	11,3	7,9	11,9	18,0	12,9	7,0	15,6	11,1	11,1	8,0	13,0	10,0	10,4	0,0	30,0	0,0
5	8,8	5,2	11,3	13,0	16,1	4,7	11,1	0,0	13,9	12,0	12,6	7,0	4,8	12,5	0,0	0,0
6	5,9	2,1	5,0	7,0	14,5	18,6	4,4	22,2	19,4	16,0	8,4	3,5	1,7	12,5	0,0	0,0
7	3,6	0,6	2,5	8,0	8,1	11,6	4,4	5,6	2,8	8,0	5,3	3,0	1,7	0,0	0,0	20,0
8	2,4	0,3	0,6	5,0	1,6	16,3	2,2	11,1	11,1	4,0	3,5	1,5	0,4	0,0	0,0	0,0
9	0,3	0,0	0,0	0,0	3,2	0,0	0,0	0,0	0,0	0,0	0,7	0,0	0,0	0,0	0,0	0,0
10	0,6	0,0	0,0	0,0	4,8	4,7	0,0	0,0	2,8	0,0	1,1	0,0	0,0	0,0	0,0	20,0
No sap	1,1	0,9	1,3	2,0	0,0	0,0	1,1	5,6	0,0	0,0	2,5	0,5	0,4	0,0	0,0	0,0
No contesta	0,4	0,6	0,0	0,0	0,0	0,0	0,0	5,6	0,0	4,0	0,4	0,0	0,0	0,0	0,0	20,0
Mitjana	2,45	1,48	2,48	3,44	4,08	4,53	2,44	4,06	4,00	3,50	3,10	2,25	1,52	1,63	1,50	5,00
Desviació	2,44	1,81	2,09	2,41	2,86	3,20	2,45	2,77	2,94	2,59	2,63	2,07	1,92	2,50	1,84	4,40
Casos	788	323	157	98	62	43	89	16	36	24	277	200	229	8	10	4
Base Total	800	328	159	100	62	43	90	18	36	25	285	201	230	8	10	5
CONEIX A ALFREDO PÉREZ RUBALCABA?																
Sí	99,6	99,7	100,0	100,0	100,0	97,7	98,9	100,0	100,0	96,0	99,6	100,0	100,0	87,5	100,0	100,0
No	0,4	0,3	0,0	0,0	0,0	2,3	1,1	0,0	0,0	4,0	0,4	0,0	0,0	12,5	0,0	0,0
Base Coneix a Alfredo Pérez Rubalcaba	797	327	159	100	62	42	89	18	36	24	284	201	230	7	10	5
VALORI DE 0 A 10 A ALFREDO PÉREZ RUBALCABA																
0	15,3	15,0	11,3	12,0	17,7	33,3	16,9	16,7	8,3	20,8	14,8	9,5	21,7	0,0	20,0	20,0
1	6,1	5,8	4,4	11,0	11,3	4,8	3,4	0,0	2,8	8,3	4,6	7,5	7,0	14,3	10,0	0,0
2	8,8	9,5	10,1	8,0	6,5	4,8	7,9	11,1	8,3	4,2	6,7	9,5	10,4	14,3	20,0	20,0
3	14,8	15,0	18,9	12,0	21,0	16,7	6,7	5,6	13,9	4,2	12,7	16,9	17,4	28,6	0,0	0,0
4	18,3	19,9	16,4	20,0	17,7	9,5	21,3	5,6	16,7	16,7	16,5	24,4	16,5	0,0	20,0	0,0
5	19,6	17,7	23,3	16,0	14,5	19,0	23,6	38,9	30,6	8,3	22,5	18,9	16,1	14,3	20,0	20,0
6	7,5	7,0	6,3	11,0	4,8	7,1	9,0	11,1	5,6	16,7	9,5	6,5	4,8	14,3	10,0	20,0
7	4,6	4,9	5,7	4,0	1,6	2,4	6,7	0,0	5,6	4,2	6,7	4,0	3,0	0,0	0,0	0,0
8	2,0	1,8	2,5	3,0	1,6	2,4	1,1	0,0	2,8	8,3	1,4	1,5	2,2	14,3	0,0	0,0
9	0,4	0,6	0,0	0,0	1,6	0,0	0,0	0,0	2,8	4,2	0,4	0,0	0,0	0,0	0,0	0,0
10	0,9	1,5	0,0	0,0	0,0	0,0	2,2	0,0	2,8	0,0	1,8	0,0	0,4	0,0	0,0	0,0
No sap	1,1	0,3	1,3	3,0	1,6	0,0	1,1	5,6	0,0	0,0	1,8	1,5	0,4	0,0	0,0	0,0
No contesta	0,5	0,9	0,0	0,0	0,0	0,0	0,0	5,6	0,0	4,2	0,7	0,0	0,0	0,0	0,0	20,0
Mitjana	3,51	3,54	3,65	3,52	3,03	2,76	3,80	3,63	4,28	3,87	3,80	3,53	3,00	4,00	2,90	3,25
Desviació	2,24	2,28	2,04	2,18	2,17	2,41	2,38	2,16	2,30	2,91	2,33	1,91	2,21	2,45	2,18	2,75
Casos	784	323	157	97	61	42	88	16	36	23	277	198	229	7	10	4

% Verticals	Total	IDEOLOGIA							SENTIMENT DE PERTINENÇA							
		Esquerra	Centre esquerra	Centre	Centre dreta	Dreta	NS	NC	Únicament espanyol	Més espanyol que català	Tan espanyol com català	Més català que espanyol	Únicament català	Ni espanyol ni català	NS	NC
Base Total	800	328	159	100	62	43	90	18	36	25	285	201	230	8	10	5
P32. SI DEMÀ MATEIX ES CELEBRESSIN ELECCIONS GENERALS, A QUIN PARTIT VOTARIA?																
PP	6,8	0,6	1,3	8,0	24,2	46,5	5,6	11,1	30,6	16,0	11,6	2,0	0,4	0,0	0,0	20,0
CIU	17,0	4,3	25,8	40,0	37,1	18,6	10,0	5,6	2,8	4,0	5,3	26,9	27,8	0,0	0,0	20,0
ERC	13,4	23,5	15,1	3,0	1,6	0,0	2,2	0,0	0,0	0,0	2,8	10,0	34,3	0,0	0,0	0,0
PSC(PSOE)	11,5	15,5	13,2	6,0	3,2	2,3	12,2	0,0	22,2	24,0	16,5	10,4	3,9	12,5	0,0	0,0
ICV-EUIA(IU)	7,8	16,8	3,1	1,0	0,0	0,0	1,1	0,0	2,8	4,0	10,2	10,4	3,0	12,5	10,0	20,0
C's	1,6	0,6	3,1	1,0	1,6	2,3	3,3	0,0	0,0	0,0	3,5	0,5	0,0	12,5	10,0	0,0
CUP	1,6	3,0	0,6	1,0	0,0	0,0	1,1	0,0	0,0	0,0	0,4	2,0	3,5	0,0	0,0	0,0
UPyD	0,8	0,6	0,6	1,0	1,6	0,0	1,1	0,0	5,6	4,0	1,1	0,0	0,0	0,0	0,0	0,0
Altres	1,4	1,8	1,3	1,0	1,6	0,0	1,1	0,0	2,8	0,0	1,1	1,5	1,3	12,5	0,0	0,0
En blanc	6,5	5,5	5,7	10,0	4,8	7,0	10,0	0,0	2,8	4,0	8,8	8,0	3,0	12,5	10,0	0,0
Nul	1,6	1,8	0,0	2,0	0,0	2,3	4,4	0,0	0,0	4,0	1,4	1,5	2,2	0,0	0,0	0,0
No votaria	10,0	9,8	6,3	9,0	14,5	7,0	13,3	27,8	2,8	8,0	11,6	9,5	8,7	25,0	20,0	20,0
No sap	16,4	13,1	21,4	15,0	8,1	11,6	27,8	22,2	25,0	24,0	20,0	15,4	10,0	12,5	40,0	0,0
No contesta	3,8	3,0	2,5	2,0	1,6	2,3	6,7	33,3	2,8	8,0	6,0	2,0	1,7	0,0	10,0	20,0
P33. I RECORDA A QUI VA VOTAR A LES ÚLTIMES ELECCIONS GENERALS DE 2011?																
PP	9,3	2,1	5,0	11,0	27,4	51,2	8,9	5,6	38,9	16,0	15,8	4,0	1,3	0,0	0,0	0,0
CIU	22,9	9,1	30,2	49,0	46,8	18,6	18,9	11,1	2,8	8,0	9,8	32,8	36,1	0,0	20,0	20,0
ERC	8,9	14,3	13,8	0,0	0,0	0,0	2,2	0,0	0,0	0,0	2,5	3,0	25,2	0,0	0,0	0,0
PSC(PSOE)	16,6	23,8	19,5	5,0	3,2	2,3	17,8	0,0	30,6	32,0	21,1	17,4	7,0	12,5	20,0	0,0
ICV-EUIA(IU)	8,4	16,8	5,0	0,0	1,6	0,0	2,2	5,6	0,0	4,0	11,2	10,0	5,2	25,0	0,0	0,0
UPyD	0,8	0,6	0,6	1,0	0,0	0,0	2,2	0,0	0,0	4,0	1,4	0,5	0,0	0,0	0,0	0,0
Altres	1,1	1,2	0,6	2,0	1,6	0,0	1,1	0,0	0,0	0,0	1,4	0,5	1,3	12,5	0,0	0,0
En blanc	4,6	4,3	3,1	7,0	3,2	2,3	8,9	0,0	5,6	4,0	3,9	6,5	3,9	12,5	0,0	0,0
Nul	1,5	1,8	0,0	2,0	0,0	0,0	4,4	0,0	0,0	4,0	1,1	2,0	1,7	0,0	0,0	0,0
No va votar	12,5	13,7	10,7	8,0	11,3	14,0	14,4	22,2	11,1	16,0	14,7	11,9	8,7	25,0	30,0	20,0
No sap/ No recorda	7,4	7,6	8,2	11,0	0,0	7,0	6,7	5,6	2,8	8,0	8,1	8,0	6,1	12,5	10,0	20,0
No contesta	6,1	4,6	3,1	4,0	4,8	4,7	12,2	50,0	8,3	4,0	9,1	3,5	3,5	0,0	20,0	40,0

% Verticals	Total	IDEOLOGIA							SENTIMENT DE PERTINENÇA							
		Esquerra	Centre esquerra	Centre	Centre dreta	Dreta	NS	NC	Únicament espanyol	Més espanyol que català	Tan espanyol com català	Més català que espanyol	Únicament català	Ni espanyol ni català	NS	NC
Base Total	800	328	159	100	62	43	90	18	36	25	285	201	230	8	10	5
D1. EN L'ESCALA QUE LI LLEGIRÉ A CONTINUACIÓ, EN QUIN PUNT SE SITUARIA VOSTÈ: ESQUERRA, CENTRE ESQUERRA, CENTRE, CENTRE DRETA O DRETA?																
Esquerra	41,0	100,0	0,0	0,0	0,0	0,0	0,0	0,0	13,9	24,0	38,2	44,8	47,8	50,0	40,0	0,0
Centre esquerra	19,9	0,0	100,0	0,0	0,0	0,0	0,0	0,0	16,7	24,0	15,1	24,4	23,5	12,5	0,0	0,0
Centre	12,5	0,0	0,0	100,0	0,0	0,0	0,0	0,0	13,9	8,0	12,6	12,9	12,6	0,0	20,0	0,0
Centre dreta	7,8	0,0	0,0	0,0	100,0	0,0	0,0	0,0	11,1	4,0	8,4	9,0	6,5	0,0	0,0	0,0
Dreta	5,4	0,0	0,0	0,0	0,0	100,0	0,0	0,0	11,1	16,0	7,7	3,0	2,2	12,5	0,0	20,0
No sap	11,3	0,0	0,0	0,0	0,0	0,0	100,0	0,0	27,8	16,0	15,4	5,5	6,5	25,0	30,0	20,0
No contesta	2,3	0,0	0,0	0,0	0,0	0,0	0,0	100,0	5,6	8,0	2,5	0,5	0,9	0,0	10,0	60,0
Mitjana	2,04	1,00	2,00	3,00	4,00	5,00			2,83	2,53	2,18	1,95	1,83	1,83	1,67	5,00
Desviació	1,24	0,00	0,00	0,00	0,00	0,00			1,40	1,54	1,36	1,13	1,06	1,60	1,03	
Casos	692	328	159	100	62	43	0	0	24	19	234	189	213	6	6	1
D2. EN GENERAL VOSTÈ SE SENT..																
Únicament espanyol	4,5	1,5	3,8	5,0	6,5	9,3	11,1	11,1	100,0	0,0	0,0	0,0	0,0	0,0	0,0	0,0
Més espanyol que català	3,1	1,8	3,8	2,0	1,6	9,3	4,4	11,1	0,0	100,0	0,0	0,0	0,0	0,0	0,0	0,0
Tant espanyol com català	35,6	33,2	27,0	36,0	38,7	51,2	48,9	38,9	0,0	0,0	100,0	0,0	0,0	0,0	0,0	0,0
Més català que espanyol	25,1	27,4	30,8	26,0	29,0	14,0	12,2	5,6	0,0	0,0	0,0	100,0	0,0	0,0	0,0	0,0
Únicament català	28,8	33,5	34,0	29,0	24,2	11,6	16,7	11,1	0,0	0,0	0,0	0,0	100,0	0,0	0,0	0,0
Ni espanyol ni català	1,0	1,2	0,6	0,0	0,0	2,3	2,2	0,0	0,0	0,0	0,0	0,0	0,0	100,0	0,0	0,0
No sap	1,3	1,2	0,0	2,0	0,0	0,0	3,3	5,6	0,0	0,0	0,0	0,0	0,0	0,0	100,0	0,0
No contesta	0,6	0,0	0,0	0,0	0,0	2,3	1,1	16,7	0,0	0,0	0,0	0,0	0,0	0,0	0,0	100,0
Mitjana	3,73	3,92	3,88	3,73	3,63	3,10	3,20	2,93	1,00	2,00	3,00	4,00	5,00			
Desviació	1,07	0,95	1,05	1,07	1,07	1,07	1,16	1,21	0,00	0,00	0,00	0,00	0,00			
Casos	777	320	158	98	62	41	84	14	36	25	285	201	230	0	0	0
D3. VOSTÈ SE SENT INDEPENDENTISTA?																
Sí, de tota la vida	22,0	30,8	25,2	16,0	16,1	9,3	5,6	0,0	2,8	8,0	2,5	18,4	55,7	12,5	0,0	0,0
Sí, me n'he tornat els últims anys	27,5	30,5	35,2	27,0	24,2	20,9	12,2	11,1	0,0	0,0	12,3	50,2	36,1	0,0	10,0	0,0
No, no em sento independentista	47,6	37,8	37,1	54,0	54,8	65,1	77,8	66,7	97,2	88,0	83,5	27,9	6,1	87,5	70,0	40,0
No sap	1,5	0,6	2,5	2,0	3,2	2,3	1,1	0,0	0,0	0,0	0,7	3,5	1,3	0,0	0,0	0,0
No contesta	1,4	0,3	0,0	1,0	1,6	2,3	3,3	22,2	0,0	4,0	1,1	0,0	0,9	0,0	20,0	60,0

% Verticals	Total	IDEOLOGIA							SENTIMENT DE PERTINENÇA							
		Esquerra	Centre esquerra	Centre	Centre dreta	Dreta	NS	NC	Únicament espanyol	Més espanyol que català	Tan espanyol com català	Més català que espanyol	Únicament català	Ni espanyol ni català	NS	NC
Base Total	800	328	159	100	62	43	90	18	36	25	285	201	230	8	10	5
D4. SEXE																
Home	48,3	49,7	52,8	50,0	56,5	48,8	26,7	50,0	38,9	64,0	44,2	47,8	52,6	25,0	60,0	100,0
Dona	51,8	50,3	47,2	50,0	43,5	51,2	73,3	50,0	61,1	36,0	55,8	52,2	47,4	75,0	40,0	0,0
D5. EDAT																
De 18 a 29 anys	14,6	19,5	15,7	8,0	6,5	16,3	10,0	0,0	5,6	8,0	13,0	17,4	17,4	0,0	10,0	0,0
De 30 a 44 anys	29,1	32,9	23,9	29,0	29,0	30,2	22,2	38,9	27,8	28,0	29,8	33,8	23,9	62,5	20,0	20,0
De 45 a 59 anys	25,3	25,0	29,6	25,0	22,6	14,0	27,8	16,7	36,1	24,0	21,4	23,9	29,6	12,5	40,0	20,0
De 60 i més anys	31,0	22,6	30,8	38,0	41,9	39,5	40,0	44,4	30,6	40,0	35,8	24,9	29,1	25,0	30,0	60,0
D6. LLOC DE NAIXEMENT DE L'ENTREVISTAT																
Catalunya	75,0	79,6	74,2	83,0	75,8	67,4	60,0	44,4	16,7	28,0	64,2	88,1	94,8	37,5	50,0	20,0
Resta d'Espanya	21,9	18,0	22,0	17,0	21,0	25,6	35,6	44,4	77,8	52,0	33,0	10,0	4,3	37,5	50,0	40,0
Estranger	2,8	2,1	3,8	0,0	3,2	4,7	4,4	5,6	5,6	20,0	2,5	2,0	0,9	25,0	0,0	0,0
No contesta	0,4	0,3	0,0	0,0	0,0	2,3	0,0	5,6	0,0	0,0	0,4	0,0	0,0	0,0	0,0	40,0
D7. PODRIA DIR-ME EN QUINA LLENGUA S'EXPRESSA VOSTÈ HABITUALMENT, EN CATALÀ O EN CASTELLÀ?																
Català	56,8	58,8	61,0	71,0	64,5	41,9	34,4	22,2	0,0	4,0	30,9	74,6	92,6	12,5	10,0	0,0
Castellà	38,5	37,2	34,0	25,0	30,6	51,2	58,9	72,2	97,2	96,0	61,8	21,9	5,2	87,5	70,0	60,0
Ambdues	4,4	3,7	5,0	4,0	4,8	4,7	6,7	0,0	2,8	0,0	7,0	3,5	2,2	0,0	20,0	0,0
No contesta	0,4	0,3	0,0	0,0	0,0	2,3	0,0	5,6	0,0	0,0	0,4	0,0	0,0	0,0	0,0	40,0

% Verticals	Total	IDEOLOGIA							SENTIMENT DE PERTINENÇA							
		Esquerra	Centre esquerra	Centre	Centre dreta	Dreta	NS	NC	Únicament espanyol	Més espanyol que català	Tan espanyol com català	Més català que espanyol	Únicament català	Ni espanyol ni català	NS	NC
Base Total	800	328	159	100	62	43	90	18	36	25	285	201	230	8	10	5
D8. NIVELL D'ESTUDIS DE L'ENTREVISTAT																
Sense estudis	2,5	1,8	0,6	3,0	1,6	2,3	6,7	11,1	0,0	4,0	4,2	2,0	1,3	0,0	0,0	0,0
Acabats als 14/15 anys	24,5	21,6	20,1	25,0	22,6	20,9	45,6	22,2	41,7	36,0	27,4	22,9	18,7	25,0	30,0	0,0
Acabats als 16/19 anys	41,1	44,8	35,2	42,0	32,3	60,5	34,4	38,9	33,3	40,0	42,5	40,3	42,6	25,0	40,0	20,0
Universitaris	31,4	31,1	44,0	30,0	43,5	14,0	13,3	22,2	25,0	20,0	25,6	34,8	37,0	50,0	30,0	40,0
No contesta	0,5	0,6	0,0	0,0	0,0	2,3	0,0	5,6	0,0	0,0	0,4	0,0	0,4	0,0	0,0	40,0
D9. OCUPACIÓ DE L'ENTREVISTAT																
Pagès (petita explotació)	0,3	0,3	0,0	0,0	0,0	2,3	0,0	0,0	0,0	0,0	0,4	0,5	0,0	0,0	0,0	0,0
Autònom o empresari (5 empleats o menys)	6,4	5,2	6,3	11,0	4,8	4,7	7,8	5,6	2,8	0,0	5,3	9,5	5,7	37,5	0,0	0,0
Empresari (6 empleats o més)	0,9	0,6	0,0	2,0	3,2	0,0	1,1	0,0	0,0	0,0	0,7	1,0	1,3	0,0	0,0	0,0
Professionals	6,0	4,6	14,5	5,0	6,5	2,3	0,0	0,0	5,6	4,0	6,0	3,0	9,1	12,5	0,0	0,0
Membre de direcció (5 subordinats o menys)	0,4	0,3	1,3	0,0	0,0	0,0	0,0	0,0	0,0	0,0	0,0	0,5	0,9	0,0	0,0	0,0
Membre de direcció (6 subordinats o més)	0,6	0,3	0,6	0,0	0,0	4,7	1,1	0,0	0,0	4,0	0,7	1,0	0,0	0,0	0,0	0,0
Càrrecs intermedis	5,3	7,0	5,7	6,0	1,6	2,3	2,2	0,0	5,6	0,0	2,8	8,0	7,0	0,0	0,0	0,0
Altres empleats amb treball d'oficina	7,6	7,3	5,7	10,0	8,1	7,0	8,9	11,1	5,6	4,0	9,1	9,0	4,3	0,0	40,0	0,0
Altres empleats amb treball fora d'oficina i obrers qualificats	16,6	19,8	13,8	14,0	14,5	11,6	16,7	16,7	11,1	20,0	17,5	15,9	16,5	12,5	10,0	40,0
Treballadors manuals no qualificats	2,0	2,1	1,3	0,0	1,6	4,7	4,4	0,0	2,8	4,0	2,1	1,5	2,2	0,0	0,0	0,0
Jubilats, pensionistes	26,4	19,8	24,5	29,0	41,9	39,5	30,0	44,4	27,8	36,0	26,0	21,9	29,1	25,0	40,0	20,0
Aturats	11,6	14,6	12,6	8,0	4,8	9,3	10,0	5,6	22,2	20,0	9,1	13,4	11,3	12,5	0,0	0,0
Mestresses de casa	7,8	6,7	6,3	9,0	8,1	2,3	14,4	11,1	11,1	0,0	13,7	5,0	3,9	0,0	0,0	0,0
Estudiants	7,9	11,0	7,5	6,0	4,8	7,0	3,3	0,0	5,6	8,0	6,7	10,0	8,3	0,0	10,0	0,0
No contesta	0,4	0,3	0,0	0,0	0,0	2,3	0,0	5,6	0,0	0,0	0,0	0,0	0,4	0,0	0,0	40,0

% Verticals	Total	IDEOLOGIA						SENTIMENT DE PERTINENÇA								
		Esquerra	Centre esquerra	Centre	Centre dreta	Dreta	NS	NC	Únicament espanyol	Més espanyol que català	Tan espanyol com català	Més català que espanyol	Únicament català	Ni espanyol ni català	NS	NC
Base Total	800	328	159	100	62	43	90	18	36	25	285	201	230	8	10	5
PROVINCIA																
Barcelona	74,6	75,9	76,7	66,0	72,6	67,4	80,0	77,8	75,0	76,0	76,1	76,6	70,0	87,5	90,0	60,0
Girona	9,3	8,8	8,2	14,0	12,9	7,0	5,6	11,1	8,3	4,0	6,0	10,4	13,5	12,5	0,0	0,0
Lleida	5,8	6,7	7,5	4,0	1,6	7,0	4,4	0,0	2,8	8,0	5,6	5,5	6,5	0,0	10,0	0,0
Tarragona	10,4	8,5	7,5	16,0	12,9	18,6	10,0	11,1	13,9	12,0	12,3	7,5	10,0	0,0	0,0	40,0
DIMENSIÓ																
Fins a 10.000	19,5	21,6	10,7	24,0	19,4	20,9	22,2	16,7	11,1	12,0	17,2	23,9	21,7	12,5	0,0	20,0
De 10.001 a 100.000	39,0	38,1	40,9	40,0	33,9	37,2	43,3	33,3	38,9	36,0	38,2	34,3	45,2	25,0	40,0	20,0
De 100.001 a 500.000	19,8	19,5	23,3	13,0	17,7	23,3	20,0	27,8	38,9	24,0	23,9	16,4	14,3	12,5	20,0	20,0
De més de 500.000	21,8	20,7	25,2	23,0	29,0	18,6	14,4	22,2	11,1	28,0	20,7	25,4	18,7	50,0	40,0	40,0
NIVELL D'ESTUDIS																
Baix	27,0	23,5	20,8	28,0	24,2	23,3	52,2	33,3	41,7	40,0	31,6	24,9	20,0	25,0	30,0	0,0
Mitjà	41,1	44,8	35,2	42,0	32,3	60,5	34,4	38,9	33,3	40,0	42,5	40,3	42,6	25,0	40,0	20,0
Alt	31,4	31,1	44,0	30,0	43,5	14,0	13,3	22,2	25,0	20,0	25,6	34,8	37,0	50,0	30,0	40,0
No contesta	0,5	0,6	0,0	0,0	0,0	2,3	0,0	5,6	0,0	0,0	0,4	0,0	0,4	0,0	0,0	40,0



Tabulacions: % horitzontals



Sexe – Edat – Nivell d'estudis – Dimensió de
municipi

% Horitzontals	SEXE		EDAT				NIVELL D'ESTUDIS				DIMENSIÓ DE MUNICIPI				
	Home	Dona	De 18 a 29 anys	De 30 a 44 anys	De 45 a 59 anys	De 60 i més anys	Baix	Mitjà	Alt	NC	Fins a 10 mil	De 10 a 100 mil	De 100 a 500 mil	Més de 500 mil	
Base Total	800														
P1. PER COMENÇAR, EM PODRIA DIR SI VOSTÈ SEGUEIX LA POLÍTICA CATALANA AMB MOLT, BASTANT, POC O GENS INTERÈS?															
Molt interès	185	53,5	46,5	11,9	23,8	27,0	37,3	16,8	40,0	42,7	0,5	16,2	37,3	17,3	29,2
Bastant interès	383	54,3	45,7	15,1	29,8	26,1	29,0	25,1	42,0	32,1	0,8	18,8	40,7	19,6	20,9
Poc interès	171	33,9	66,1	18,1	33,3	24,0	24,6	33,3	43,3	23,4	0,0	24,0	38,0	23,4	14,6
Gens interès	55	36,4	63,6	10,9	29,1	16,4	43,6	54,5	29,1	16,4	0,0	20,0	34,5	18,2	27,3
No sap	6	16,7	83,3	0,0	33,3	33,3	33,3	33,3	66,7	0,0	0,0	33,3	50,0	16,7	0,0

% Horitzontals	SEXE		EDAT				NIVELL D'ESTUDIS				DIMENSIÓ DE MUNICIPI				
	Home	Dona	De 18 a 29 anys	De 30 a 44 anys	De 45 a 59 anys	De 60 i més anys	Baix	Mitjà	Alt	NC	Fins a 10 mil	De 10 a 100 mil	De 100 a 500 mil	Més de 500 mil	
Base Total	800														
P2. ARA LI LLEGIRE EL NOM D'ALGUNS POLÍTICS. DIGUI'M SI ELS CONEIX ENCARA QUE NOMÉS SIGUI DE NOM: CONEIX A ALÍCIA SÁNCHEZ CAMACHO?															
Sí	758	48,9	51,1	13,9	28,9	26,0	31,3	25,9	41,3	32,3	0,5	19,4	38,1	20,2	22,3
No	42	35,7	64,3	28,6	33,3	11,9	26,2	47,6	38,1	14,3	0,0	21,4	54,8	11,9	11,9
Base Coneix a Alicia Sánchez Camacho	758														
VALORI DE 0 A 10 A ALÍCIA SÁNCHEZ CAMACHO															
0	260	51,2	48,8	19,2	28,5	26,2	26,2	25,8	43,8	29,6	0,8	22,7	38,8	18,1	20,4
1	62	62,9	37,1	6,5	25,8	33,9	33,9	22,6	38,7	38,7	0,0	19,4	45,2	9,7	25,8
2	69	59,4	40,6	14,5	34,8	23,2	27,5	15,9	42,0	42,0	0,0	18,8	34,8	23,2	23,2
3	73	38,4	61,6	15,1	39,7	23,3	21,9	20,5	43,8	35,6	0,0	16,4	35,6	28,8	19,2
4	77	44,2	55,8	13,0	28,6	37,7	20,8	13,0	44,2	41,6	1,3	14,3	40,3	20,8	24,7
5	85	43,5	56,5	9,4	30,6	17,6	42,4	32,9	36,5	30,6	0,0	18,8	41,2	22,4	17,6
6	33	48,5	51,5	9,1	30,3	33,3	27,3	33,3	36,4	30,3	0,0	21,2	21,2	24,2	33,3
7	34	44,1	55,9	2,9	20,6	32,4	44,1	29,4	41,2	29,4	0,0	11,8	35,3	20,6	32,4
8	22	59,1	40,9	13,6	13,6	4,5	68,2	50,0	31,8	18,2	0,0	31,8	45,5	9,1	13,6
9	5	40,0	60,0	0,0	20,0	0,0	80,0	60,0	40,0	0,0	0,0	0,0	40,0	20,0	40,0
10	10	50,0	50,0	0,0	10,0	20,0	70,0	60,0	0,0	30,0	10,0	10,0	30,0	20,0	40,0
No sap	25	24,0	76,0	20,0	20,0	24,0	36,0	36,0	52,0	12,0	0,0	20,0	32,0	28,0	20,0
No contesta	3	66,7	33,3	0,0	33,3	0,0	66,7	33,3	33,3	33,3	0,0	0,0	66,7	33,3	0,0
Mitjana	2,62	2,48	2,75	1,86	2,45	2,44	3,26	3,08	2,38	2,53	3,50	2,35	2,53	2,77	2,84
Desviació	2,63	2,63	2,62	2,26	2,36	2,45	3,01	3,06	2,44	2,41	4,73	2,61	2,60	2,52	2,77
Casos	730	363	367	100	213	191	226	186	299	241	4	142	279	145	164

% Horitzontals	SEXE		EDAT				NIVELL D'ESTUDIS				DIMENSIÓ DE MUNICIPI				
	Home	Dona	De 18 a 29 anys	De 30 a 44 anys	De 45 a 59 anys	De 60 i més anys	Baix	Mitjà	Alt	NC	Fins a 10 mil	De 10 a 100 mil	De 100 a 500 mil	Més de 500 mil	
Base Total	800														
CONEIX A ARTUR MAS?															
Sí	795	48,3	51,7	14,5	29,3	25,3	30,9	26,8	41,1	31,6	0,5	19,6	38,9	19,9	21,6
No	5	40,0	60,0	40,0	0,0	20,0	40,0	60,0	40,0	0,0	0,0	0,0	60,0	0,0	40,0
Base Coneix a Artur Mas	795														
VALORI DE 0 A 10 A ARTUR MAS															
0	124	43,5	56,5	15,3	29,8	23,4	31,5	41,9	40,3	17,7	0,0	14,5	42,7	22,6	20,2
1	22	54,5	45,5	13,6	31,8	31,8	22,7	13,6	59,1	27,3	0,0	9,1	22,7	22,7	45,5
2	29	51,7	48,3	6,9	27,6	27,6	37,9	13,8	44,8	41,4	0,0	24,1	37,9	17,2	20,7
3	65	56,9	43,1	16,9	36,9	27,7	18,5	21,5	41,5	36,9	0,0	13,8	36,9	24,6	24,6
4	66	54,5	45,5	21,2	34,8	13,6	30,3	22,7	47,0	30,3	0,0	15,2	39,4	24,2	21,2
5	98	36,7	63,3	10,2	34,7	28,6	26,5	33,7	38,8	27,6	0,0	23,5	35,7	21,4	19,4
6	92	53,3	46,7	21,7	33,7	28,3	16,3	18,5	45,7	35,9	0,0	27,2	35,9	19,6	17,4
7	101	46,5	53,5	17,8	34,7	24,8	22,8	20,8	33,7	45,5	0,0	19,8	36,6	18,8	24,8
8	103	50,5	49,5	8,7	19,4	31,1	40,8	19,4	40,8	36,9	2,9	23,3	41,7	15,5	19,4
9	44	54,5	45,5	4,5	15,9	31,8	47,7	27,3	45,5	27,3	0,0	18,2	45,5	11,4	25,0
10	36	44,4	55,6	11,1	8,3	8,3	72,2	44,4	36,1	19,4	0,0	22,2	44,4	13,9	19,4
No sap	13	30,8	69,2	23,1	23,1	15,4	38,5	46,2	23,1	23,1	7,7	15,4	38,5	23,1	23,1
No contesta	2	100,0	0,0	0,0	50,0	0,0	50,0	0,0	50,0	50,0	0,0	0,0	50,0	50,0	0,0
Mitjana	4,96	5,01	4,92	4,66	4,55	5,01	5,45	4,61	4,86	5,34	8,00	5,40	5,01	4,52	4,86
Desviació	3,01	2,98	3,04	2,83	2,75	2,93	3,33	3,34	3,01	2,68	0,00	2,82	3,11	2,93	3,05
Casos	780	378	402	112	229	199	240	207	323	247	3	154	303	154	169
Base Total	800														
CONEIX A ORIOL JUNQUERAS?															
Sí	726	50,1	49,9	14,2	28,2	25,6	32,0	24,9	41,0	33,5	0,6	20,0	39,3	18,5	22,3
No	74	29,7	70,3	18,9	37,8	21,6	21,6	47,3	41,9	10,8	0,0	14,9	36,5	32,4	16,2
Base Coneix a Oriol Junqueras	726														
VALORI DE 0 A 10 A ORIOL JUNQUERAS															
0	59	55,9	44,1	8,5	20,3	30,5	40,7	44,1	39,0	16,9	0,0	18,6	39,0	25,4	16,9
1	12	58,3	41,7	8,3	33,3	0,0	58,3	8,3	50,0	41,7	0,0	8,3	25,0	25,0	41,7
2	20	55,0	45,0	10,0	25,0	35,0	30,0	35,0	30,0	35,0	0,0	0,0	40,0	30,0	30,0
3	24	66,7	33,3	12,5	33,3	16,7	37,5	20,8	33,3	45,8	0,0	29,2	33,3	16,7	20,8
4	44	61,4	38,6	9,1	38,6	27,3	25,0	25,0	40,9	34,1	0,0	18,2	38,6	27,3	15,9
5	100	39,0	61,0	15,0	34,0	26,0	25,0	27,0	44,0	27,0	2,0	19,0	42,0	19,0	20,0
6	87	49,4	50,6	16,1	29,9	23,0	31,0	21,8	43,7	34,5	0,0	13,8	40,2	18,4	27,6
7	110	51,8	48,2	20,9	29,1	20,0	30,0	15,5	52,7	31,8	0,0	21,8	33,6	18,2	26,4
8	103	52,4	47,6	14,6	35,0	28,2	22,3	17,5	35,0	47,6	0,0	18,4	45,6	11,7	24,3
9	68	54,4	45,6	11,8	25,0	35,3	27,9	13,2	33,8	52,9	0,0	32,4	41,2	11,8	14,7
10	40	60,0	40,0	12,5	7,5	32,5	47,5	37,5	42,5	17,5	2,5	25,0	37,5	12,5	25,0
No sap	56	23,2	76,8	14,3	17,9	19,6	48,2	46,4	33,9	17,9	1,8	21,4	35,7	23,2	19,6
No contesta	3	100,0	0,0	0,0	33,3	0,0	66,7	0,0	66,7	33,3	0,0	0,0	66,7	33,3	0,0
Mitjana	5,89	5,87	5,91	6,23	5,81	6,03	5,68	5,27	5,90	6,28	6,67	6,31	5,96	5,20	5,94
Desviació	2,74	2,85	2,62	2,36	2,45	2,87	3,04	3,14	2,65	2,49	2,89	2,73	2,71	2,84	2,65
Casos	667	348	319	95	194	175	203	155	277	232	3	133	263	120	151

% Horitzontals	SEXE		EDAT				NIVELL D'ESTUDIS				DIMENSIÓ DE MUNICIPI				
	Home	Dona	De 18 a 29 anys	De 30 a 44 anys	De 45 a 59 anys	De 60 i més anys	Baix	Mitjà	Alt	NC	Fins a 10 mil	De 10 a 100 mil	De 100 a 500 mil	Més de 500 mil	
Base Total	800														
CONEIX A PERE NAVARRO?															
Sí	654	53,7	46,3	13,1	27,7	27,5	31,7	24,5	41,1	33,9	0,5	19,4	39,3	19,0	22,3
No	146	24,0	76,0	21,2	35,6	15,1	28,1	38,4	41,1	19,9	0,7	19,9	37,7	23,3	19,2
Base Coneix a Pere Navarro	654														
VALORI DE 0 A 10 A PERE NAVARRO															
0	77	53,2	46,8	14,3	29,9	24,7	31,2	26,0	42,9	31,2	0,0	22,1	42,9	16,9	18,2
1	20	75,0	25,0	30,0	30,0	25,0	15,0	20,0	40,0	40,0	0,0	20,0	60,0	5,0	15,0
2	65	63,1	36,9	18,5	21,5	29,2	30,8	23,1	44,6	32,3	0,0	20,0	44,6	10,8	24,6
3	84	67,9	32,1	9,5	42,9	25,0	22,6	20,2	29,8	48,8	1,2	22,6	40,5	16,7	20,2
4	122	50,8	49,2	7,4	33,6	32,0	27,0	17,2	44,3	38,5	0,0	19,7	40,2	14,8	25,4
5	110	48,2	51,8	13,6	22,7	30,9	32,7	24,5	41,8	33,6	0,0	20,9	40,9	20,9	17,3
6	73	50,7	49,3	15,1	21,9	24,7	38,4	20,5	37,0	42,5	0,0	17,8	30,1	26,0	26,0
7	39	56,4	43,6	5,1	28,2	28,2	38,5	35,9	51,3	12,8	0,0	20,5	25,6	33,3	20,5
8	20	40,0	60,0	25,0	5,0	15,0	55,0	40,0	45,0	15,0	0,0	15,0	35,0	35,0	15,0
9	4	50,0	50,0	0,0	25,0	50,0	25,0	50,0	25,0	25,0	0,0	0,0	25,0	50,0	25,0
10	4	50,0	50,0	0,0	0,0	25,0	75,0	50,0	25,0	0,0	25,0	0,0	25,0	50,0	25,0
No sap	33	27,3	72,7	21,2	18,2	24,2	36,4	42,4	45,5	9,1	3,0	9,1	36,4	12,1	42,4
No contesta	3	66,7	33,3	0,0	33,3	0,0	66,7	33,3	33,3	33,3	0,0	0,0	66,7	33,3	0,0
Mitjana	3,86	3,70	4,06	3,61	3,57	3,89	4,21	4,10	3,87	3,67	6,50	3,68	3,58	4,56	3,92
Desviació	2,23	2,19	2,26	2,35	2,03	2,14	2,39	2,49	2,25	1,96	4,95	2,14	2,17	2,39	2,15
Casos	618	340	278	79	174	172	193	145	253	218	2	124	243	119	132
Base Total	800														
CONEIX A JOAN HERRERA?															
Sí	653	53,3	46,7	13,5	29,2	26,3	30,9	22,8	41,5	35,1	0,6	20,5	38,1	18,2	23,1
No	147	25,9	74,1	19,7	28,6	20,4	31,3	45,6	39,5	15,0	0,0	15,0	42,9	26,5	15,6
Base Coneix a Joan Herrera	653														
VALORI DE 0 A 10 A JOAN HERRERA															
0	45	55,6	44,4	11,1	33,3	28,9	26,7	37,8	46,7	15,6	0,0	22,2	40,0	24,4	13,3
1	12	58,3	41,7	16,7	41,7	25,0	16,7	0,0	25,0	66,7	8,3	25,0	33,3	8,3	33,3
2	23	78,3	21,7	8,7	34,8	39,1	17,4	13,0	47,8	39,1	0,0	17,4	56,5	17,4	8,7
3	39	51,3	48,7	10,3	25,6	23,1	41,0	35,9	28,2	35,9	0,0	28,2	25,6	20,5	25,6
4	73	58,9	41,1	9,6	34,2	19,2	37,0	16,4	45,2	38,4	0,0	28,8	30,1	16,4	24,7
5	143	52,4	47,6	11,2	30,1	29,4	29,4	25,2	44,1	30,1	0,7	18,9	40,6	14,7	25,9
6	103	54,4	45,6	12,6	30,1	32,0	25,2	16,5	38,8	44,7	0,0	17,5	42,7	23,3	16,5
7	108	57,4	42,6	19,4	30,6	24,1	25,9	10,2	47,2	42,6	0,0	17,6	40,7	16,7	25,0
8	48	50,0	50,0	16,7	20,8	18,8	43,8	27,1	39,6	31,3	2,1	14,6	39,6	22,9	22,9
9	10	30,0	70,0	20,0	30,0	10,0	40,0	20,0	30,0	50,0	0,0	30,0	20,0	20,0	30,0
10	4	50,0	50,0	25,0	0,0	25,0	50,0	50,0	0,0	50,0	0,0	25,0	0,0	25,0	50,0
No sap	41	26,8	73,2	17,1	14,6	29,3	39,0	51,2	34,1	12,2	2,4	22,0	31,7	12,2	34,1
No contesta	4	50,0	50,0	0,0	50,0	0,0	50,0	25,0	50,0	25,0	0,0	25,0	50,0	25,0	0,0
Mitjana	5,05	4,95	5,17	5,47	4,86	4,91	5,17	4,70	5,02	5,28	4,67	4,81	5,04	5,06	5,26
Desviació	2,22	2,22	2,21	2,25	2,21	2,19	2,21	2,47	2,18	2,06	3,51	2,25	2,19	2,36	2,10
Casos	608	335	273	81	183	160	184	127	255	223	3	124	234	113	137

% Horitzontals	SEXE		EDAT				NIVELL D'ESTUDIS				DIMENSIÓ DE MUNICIPI				
	Home	Dona	De 18 a 29 anys	De 30 a 44 anys	De 45 a 59 anys	De 60 i més anys	Baix	Mitjà	Alt	NC	Fins a 10 mil	De 10 a 100 mil	De 100 a 500 mil	Més de 500 mil	
Base Total	800														
CONEIX A ALBERT RIVERA?															
Sí	682	52,5	47,5	12,8	28,7	26,7	31,8								
No	118	23,7	76,3	25,4	31,4	16,9	26,3	24,9	40,0	34,6	0,4	19,2	38,3	19,6	22,9
Base Coneix a Albert Rivera	682							39,0	47,5	12,7	0,8	21,2	43,2	20,3	15,3
VALORI DE 0 A 10 A ALBERT RIVERA															
0	160	56,9	43,1	13,8	26,3	31,9	28,1	21,3	43,8	34,4	0,6	23,8	43,1	16,9	16,3
1	45	57,8	42,2	11,1	26,7	37,8	24,4	20,0	42,2	37,8	0,0	28,9	42,2	4,4	24,4
2	60	66,7	33,3	15,0	31,7	20,0	33,3	18,3	31,7	50,0	0,0	11,7	40,0	20,0	28,3
3	59	55,9	44,1	11,9	35,6	20,3	32,2	15,3	33,9	49,2	1,7	22,0	40,7	11,9	25,4
4	63	36,5	63,5	11,1	33,3	23,8	31,7	15,9	42,9	41,3	0,0	19,0	31,7	27,0	22,2
5	82	47,6	52,4	12,2	26,8	36,6	24,4	26,8	47,6	25,6	0,0	14,6	31,7	24,4	29,3
6	70	55,7	44,3	17,1	34,3	22,9	25,7	25,7	34,3	40,0	0,0	15,7	42,9	22,9	18,6
7	34	55,9	44,1	11,8	23,5	23,5	41,2	26,5	50,0	23,5	0,0	17,6	35,3	14,7	32,4
8	33	54,5	45,5	9,1	30,3	18,2	42,4	30,3	45,5	24,2	0,0	15,2	27,3	30,3	27,3
9	18	50,0	50,0	11,1	16,7	16,7	55,6	50,0	16,7	33,3	0,0	16,7	38,9	22,2	22,2
10	13	53,8	46,2	0,0	30,8	7,7	61,5	61,5	7,7	30,8	0,0	23,1	23,1	23,1	30,8
No sap	42	28,6	71,4	11,9	21,4	26,2	40,5	50,0	40,5	7,1	2,4	16,7	40,5	23,8	19,0
No contesta	3	66,7	33,3	33,3	33,3	0,0	33,3	0,0	66,7	33,3	0,0	33,3	33,3	33,3	0,0
Mitjana	3,48	3,35	3,63	3,26	3,52	3,06	3,90	4,16	3,31	3,25	1,50	3,08	3,20	4,00	3,84
Desviació	2,86	2,89	2,82	2,71	2,75	2,71	3,09	3,21	2,74	2,70	2,12	2,91	2,82	2,87	2,81
Casos	637	344	293	81	186	171	199	149	254	232	2	123	243	123	148
Base Total	800														
CONEIX A DAVID FERNÁNDEZ?															
Sí	327	63,3	36,7	17,7	29,1	27,5	25,7	17,7	39,4	42,5	0,3	19,0	36,1	18,3	26,6
No	473	37,8	62,2	12,5	29,2	23,7	34,7	33,4	42,3	23,7	0,6	19,9	41,0	20,7	18,4
Base Coneix a David Fernández	327														
VALORI DE 0 A 10 A DAVID FERNÁNDEZ															
0	28	71,4	28,6	7,1	28,6	35,7	28,6	25,0	50,0	25,0	0,0	28,6	39,3	17,9	14,3
1	13	69,2	30,8	0,0	46,2	23,1	30,8	7,7	15,4	76,9	0,0	15,4	23,1	30,8	30,8
2	10	100,0	0,0	10,0	50,0	20,0	20,0	20,0	40,0	40,0	0,0	0,0	40,0	30,0	30,0
3	19	78,9	21,1	15,8	26,3	26,3	31,6	15,8	42,1	42,1	0,0	21,1	42,1	10,5	26,3
4	34	55,9	44,1	11,8	26,5	44,1	17,6	29,4	26,5	44,1	0,0	14,7	41,2	26,5	17,6
5	56	64,3	35,7	12,5	37,5	23,2	26,8	16,1	41,1	42,9	0,0	12,5	39,3	19,6	28,6
6	43	51,2	48,8	30,2	32,6	23,3	14,0	4,7	39,5	55,8	0,0	18,6	46,5	11,6	23,3
7	29	72,4	27,6	17,2	17,2	41,4	24,1	10,3	41,4	48,3	0,0	37,9	20,7	13,8	27,6
8	28	64,3	35,7	35,7	21,4	10,7	32,1	7,1	50,0	42,9	0,0	14,3	32,1	25,0	28,6
9	8	37,5	62,5	50,0	25,0	0,0	25,0	12,5	62,5	25,0	0,0	37,5	50,0	0,0	12,5
10	14	71,4	28,6	42,9	28,6	14,3	14,3	14,3	35,7	50,0	0,0	21,4	21,4	21,4	35,7
No sap	45	53,3	46,7	6,7	22,2	33,3	37,8	35,6	35,6	26,7	2,2	15,6	31,1	15,6	37,8
Mitjana	4,98	4,81	5,28	6,38	4,67	4,47	4,78	4,21	5,12	5,10		5,15	4,82	4,74	5,26
Desviació	2,67	2,75	2,50	2,38	2,63	2,51	2,77	2,72	2,76	2,54		2,93	2,54	2,73	2,60
Casos	282	183	99	55	85	75	67	42	113	127	0	55	104	53	70

% Horitzontals	SEXE		EDAT				NIVELL D'ESTUDIS				DIMENSIÓ DE MUNICIPI				
	Home	Dona	De 18 a 29 anys	De 30 a 44 anys	De 45 a 59 anys	De 60 i més anys	Baix	Mitjà	Alt	NC	Fins a 10 mil	De 10 a 100 mil	De 100 a 500 mil	Més de 500 mil	
Base Total	800														
P3. EL NOVEMBRE ES VAN CELEBRAR ELECCIONS AL PARLAMENT DE CATALUNYA. SI EL PROPER DIUMENGE ES TORNESSIN A CELEBRAR ELECCIONS AL PARLAMENT DE CATALUNYA, A QUIN PARTIT VOTARIA?															
PP	28	50,0	50,0	7,1	32,1	14,3	46,4	32,1	28,6	35,7	3,6	10,7	28,6	21,4	39,3
CIU	159	49,1	50,9	8,2	17,6	22,6	51,6	30,2	37,7	30,8	1,3	22,6	40,3	15,7	21,4
ERC	153	60,1	39,9	19,6	38,6	28,1	13,7	14,4	39,2	46,4	0,0	23,5	44,4	11,1	20,9
PSC(PSOE)	55	49,1	50,9	14,5	16,4	29,1	40,0	32,7	49,1	16,4	1,8	9,1	36,4	30,9	23,6
ICV-EUIA(IU)	60	48,3	51,7	25,0	31,7	25,0	18,3	20,0	41,7	38,3	0,0	15,0	33,3	23,3	28,3
C's	56	53,6	46,4	10,7	32,1	25,0	32,1	35,7	41,1	23,2	0,0	14,3	42,9	28,6	14,3
CUP	38	52,6	47,4	42,1	26,3	21,1	10,5	15,8	50,0	34,2	0,0	21,1	36,8	21,1	21,1
SI	1	0,0	100,0	0,0	0,0	100,0	0,0	0,0	100,0	0,0	0,0	0,0	100,0	0,0	0,0
PxC	4	50,0	50,0	25,0	75,0	0,0	0,0	50,0	50,0	0,0	0,0	50,0	50,0	0,0	0,0
Altres	4	25,0	75,0	25,0	75,0	0,0	0,0	25,0	25,0	50,0	0,0	0,0	25,0	25,0	50,0
En blanc	38	28,9	71,1	10,5	42,1	23,7	23,7	34,2	28,9	36,8	0,0	21,1	36,8	21,1	21,1
Nul	9	22,2	77,8	33,3	22,2	44,4	0,0	33,3	55,6	11,1	0,0	44,4	33,3	22,2	0,0
No votaria	66	40,9	59,1	9,1	31,8	27,3	31,8	31,8	42,4	25,8	0,0	12,1	39,4	30,3	18,2
No sap	84	35,7	64,3	13,1	25,0	23,8	38,1	35,7	45,2	19,0	0,0	17,9	40,5	20,2	21,4
No contesta	45	51,1	48,9	2,2	33,3	31,1	33,3	24,4	46,7	28,9	0,0	31,1	28,9	15,6	24,4
Base No esmenta cap partit	242														
P3-A. EN QUALSEVOL CAS, EM PODRIA DIR PER QUIN PARTIT TÉ MÉS SIMPATIA O CONSIDERA MÉS PROPER A LES SEVES IDEES?															
PP	5	20,0	80,0	0,0	20,0	20,0	60,0	40,0	20,0	40,0	0,0	0,0	40,0	20,0	40,0
CIU	25	44,0	56,0	20,0	40,0	24,0	16,0	20,0	52,0	28,0	0,0	24,0	32,0	16,0	28,0
ERC	14	35,7	64,3	21,4	42,9	28,6	7,1	28,6	42,9	28,6	0,0	21,4	64,3	7,1	7,1
PSC(PSOE)	22	36,4	63,6	0,0	13,6	22,7	63,6	40,9	45,5	13,6	0,0	22,7	36,4	31,8	9,1
ICV-EUIA(IU)	19	63,2	36,8	26,3	21,1	31,6	21,1	15,8	42,1	42,1	0,0	10,5	31,6	26,3	31,6
C's	4	50,0	50,0	0,0	50,0	0,0	50,0	50,0	25,0	25,0	0,0	25,0	25,0	25,0	25,0
Altres	1	0,0	100,0	0,0	100,0	0,0	0,0	0,0	100,0	0,0	0,0	100,0	0,0	0,0	0,0
Cap	98	34,7	65,3	8,2	35,7	29,6	26,5	34,7	41,8	23,5	0,0	17,3	35,7	26,5	20,4
No sap	34	26,5	73,5	8,8	17,6	23,5	50,0	44,1	35,3	20,6	0,0	23,5	38,2	11,8	26,5
No contesta	20	55,0	45,0	5,0	35,0	30,0	30,0	20,0	50,0	30,0	0,0	30,0	40,0	25,0	5,0

% Horitzontals	SEXE		EDAT				NIVELL D'ESTUDIS				DIMENSIÓ DE MUNICIPI				
	Home	Dona	De 18 a 29 anys	De 30 a 44 anys	De 45 a 59 anys	De 60 i més anys	Baix	Mitjà	Alt	NC	Fins a 10 mil	De 10 a 100 mil	De 100 a 500 mil	Més de 500 mil	
Base Total	800														
P3. INTENCIÓ DE VOT MÉS SIMPATIA															
PP	33	45,5	54,5	6,1	30,3	15,2	48,5	33,3	27,3	36,4	3,0	9,1	30,3	21,2	39,4
CIU	184	48,4	51,6	9,8	20,7	22,8	46,7	28,8	39,7	30,4	1,1	22,8	39,1	15,8	22,3
ERC	167	58,1	41,9	19,8	38,9	28,1	13,2	15,6	39,5	44,9	0,0	23,4	46,1	10,8	19,8
PSC(PSOE)	77	45,5	54,5	10,4	15,6	27,3	46,8	35,1	48,1	15,6	1,3	13,0	36,4	31,2	19,5
ICV-EUIA(IU)	79	51,9	48,1	25,3	29,1	26,6	19,0	19,0	41,8	39,2	0,0	13,9	32,9	24,1	29,1
C's	60	53,3	46,7	10,0	33,3	23,3	33,3	36,7	40,0	23,3	0,0	15,0	41,7	28,3	15,0
CUP	38	52,6	47,4	42,1	26,3	21,1	10,5	15,8	50,0	34,2	0,0	21,1	36,8	21,1	21,1
SI	1	0,0	100,0	0,0	0,0	100,0	0,0	0,0	100,0	0,0	0,0	0,0	100,0	0,0	0,0
PxC	4	50,0	50,0	25,0	75,0	0,0	0,0	50,0	50,0	0,0	0,0	50,0	50,0	0,0	0,0
Altres	5	20,0	80,0	20,0	80,0	0,0	0,0	20,0	40,0	40,0	0,0	20,0	20,0	20,0	40,0
Cap	98	34,7	65,3	8,2	35,7	29,6	26,5	34,7	41,8	23,5	0,0	17,3	35,7	26,5	20,4
No sap	34	26,5	73,5	8,8	17,6	23,5	50,0	44,1	35,3	20,6	0,0	23,5	38,2	11,8	26,5
No contesta	20	55,0	45,0	5,0	35,0	30,0	30,0	20,0	50,0	30,0	0,0	30,0	40,0	25,0	5,0
P4. EM PODRIA DIR A QUIN PARTIT VA VOTAR A LES ELECCIONS AL PARLAMENT DE CATALUNYA DEL PASSAT MES DE NOVEMBRE?															
PP	43	44,2	55,8	9,3	25,6	16,3	48,8	34,9	34,9	30,2	0,0	14,0	34,9	20,9	30,2
CIU	223	51,6	48,4	11,2	18,4	26,5	43,9	27,8	39,9	31,4	0,9	23,8	41,3	14,8	20,2
ERC	129	51,9	48,1	15,5	39,5	27,9	17,1	14,0	38,8	47,3	0,0	24,0	39,5	14,7	21,7
PSC(PSOE)	67	41,8	58,2	13,4	20,9	26,9	38,8	32,8	46,3	19,4	1,5	13,4	34,3	31,3	20,9
ICV-EUIA(IU)	78	51,3	48,7	23,1	33,3	20,5	23,1	23,1	41,0	35,9	0,0	12,8	33,3	29,5	24,4
C's	42	52,4	47,6	7,1	40,5	28,6	23,8	33,3	40,5	26,2	0,0	14,3	40,5	26,2	19,0
CUP	25	56,0	44,0	48,0	24,0	16,0	12,0	20,0	52,0	28,0	0,0	20,0	44,0	20,0	16,0
SI	5	60,0	40,0	0,0	0,0	80,0	20,0	0,0	60,0	40,0	0,0	20,0	60,0	0,0	20,0
PxC	4	50,0	50,0	50,0	50,0	0,0	0,0	50,0	50,0	0,0	0,0	25,0	75,0	0,0	0,0
Altres	9	44,4	55,6	22,2	66,7	11,1	0,0	22,2	33,3	44,4	0,0	22,2	44,4	11,1	22,2
En blanc	22	45,5	54,5	18,2	45,5	27,3	9,1	13,6	50,0	36,4	0,0	22,7	31,8	27,3	18,2
Nul	3	0,0	100,0	66,7	33,3	0,0	0,0	33,3	33,3	33,3	0,0	33,3	33,3	33,3	0,0
No va votar	80	40,0	60,0	16,3	36,3	22,5	25,0	41,3	36,3	21,3	1,3	13,8	43,8	17,5	25,0
No sap / no recorda	10	20,0	80,0	10,0	30,0	10,0	50,0	50,0	50,0	0,0	0,0	0,0	50,0	20,0	30,0
No contesta	60	46,7	53,3	3,3	26,7	33,3	36,7	26,7	46,7	26,7	0,0	25,0	31,7	21,7	21,7

% Horitzontals	SEXE		EDAT				NIVELL D'ESTUDIS				DIMENSIÓ DE MUNICIPI			
	Home	Dona	De 18 a 29 anys	De 30 a 44 anys	De 45 a 59 anys	De 60 i més anys	Baix	Mitjà	Alt	NC	Fins a 10 mil	De 10 a 100 mil	De 100 a 500 mil	Més de 500 mil
Base Total	800													
P5. COM DEFINIRIA LA SITUACIÓ POLÍTICA DE CATALUNYA: MOLT BONA, BONA, NI BONA NI DOLENTA, DOLENTA O MOLT DOLENTA?														
Molt bona	9	88,9	11,1	22,2	33,3	11,1	33,3	22,2	44,4	0,0	22,2	11,1	11,1	55,6
Bona	73	60,3	39,7	21,9	26,0	28,8	23,3	19,2	50,7	30,1	0,0	32,9	38,4	19,2
Ni bona ni dolenta	172	51,2	48,8	15,7	27,3	21,5	35,5	29,7	36,0	33,7	0,6	21,5	37,8	23,3
Dolenta	332	42,8	57,2	16,0	28,3	27,4	28,3	25,6	38,9	34,9	0,6	17,2	39,5	19,3
Molt dolenta	193	49,7	50,3	8,8	34,7	24,9	31,6	28,0	47,7	24,4	0,0	17,1	39,9	21,8
No sap	18	38,9	61,1	5,6	16,7	22,2	55,6	44,4	27,8	22,2	5,6	16,7	55,6	11,1
No contesta	3	33,3	66,7	33,3	0,0	0,0	66,7	33,3	66,7	0,0	0,0	0,0	66,7	33,3
P6. I LA SITUACIÓ ECONÒMICA DE CATALUNYA COM LA DEFINIRIA: MOLT BONA, BONA, NI BONA NI DOLENTA, DOLENTA O MOLT DOLENTA?														
Molt bona	2	100,0	0,0	0,0	50,0	0,0	50,0	0,0	50,0	50,0	0,0	0,0	100,0	0,0
Bona	18	27,8	72,2	27,8	27,8	16,7	27,8	38,9	44,4	16,7	0,0	11,1	44,4	16,7
Ni bona ni dolenta	78	50,0	50,0	19,2	14,1	23,1	43,6	34,6	37,2	26,9	1,3	24,4	34,6	24,4
Dolenta	375	47,2	52,8	16,8	28,3	24,3	30,7	26,4	41,3	32,0	0,3	19,2	41,6	18,7
Molt dolenta	322	50,0	50,0	9,9	34,2	28,0	28,0	25,5	41,3	32,6	0,6	18,9	36,6	20,2
No sap	5	40,0	60,0	40,0	0,0	0,0	60,0	20,0	60,0	20,0	0,0	40,0	20,0	20,0
P7. EN L'ÚLTIM ANY, VOSTÈ CREU QUE CATALUNYA HA MILLORAT O HA EMPITJORAT?														
Ha millorat	44	52,3	47,7	22,7	29,5	18,2	29,5	20,5	40,9	38,6	0,0	29,5	40,9	11,4
Està igual	69	44,9	55,1	11,6	29,0	26,1	33,3	23,2	34,8	40,6	1,4	27,5	33,3	18,8
Ha empitjorat	673	48,1	51,9	14,0	29,7	26,0	30,3	27,8	41,2	30,6	0,4	18,3	39,5	20,5
No sap	13	53,8	46,2	38,5	0,0	7,7	53,8	30,8	69,2	0,0	0,0	7,7	38,5	7,7
No contesta	1	100,0	0,0	0,0	0,0	0,0	100,0	0,0	100,0	0,0	0,0	0,0	0,0	100,0
P8. I EN ELS PROPERS DOS ANYS, VOSTÈ CREU QUE CATALUNYA MILLORARÀ O EMPITJORARÀ?														
Millorarà	345	49,0	51,0	17,4	29,9	22,9	29,9	22,3	43,2	33,6	0,9	21,7	38,6	18,8
Continuarà igual	42	54,8	45,2	11,9	23,8	28,6	35,7	35,7	33,3	31,0	0,0	23,8	38,1	16,7
Empitjorarà	313	48,9	51,1	13,4	31,3	28,1	27,2	28,4	39,6	31,9	0,0	16,0	39,0	23,0
No sap	97	41,2	58,8	10,3	21,6	23,7	44,3	36,1	41,2	21,6	1,0	21,6	42,3	12,4
No contesta	3	33,3	66,7	0,0	33,3	0,0	66,7	0,0	66,7	33,3	0,0	0,0	0,0	66,7
P9. CREU QUE ARTUR MAS ESTÀ SENT UN BON PRESIDENT DE LA GENERALITAT?														
Sí	315	51,7	48,3	12,7	25,7	26,3	35,2	22,2	41,3	35,9	0,6	22,2	41,6	15,2
No	435	46,4	53,6	16,8	31,3	24,4	27,6	29,0	42,5	28,3	0,2	17,0	37,0	23,7
No sap	46	39,1	60,9	8,7	32,6	23,9	34,8	41,3	30,4	26,1	2,2	21,7	39,1	15,2
No contesta	4	75,0	25,0	0,0	25,0	50,0	25,0	25,0	0,0	75,0	0,0	50,0	50,0	0,0

% Horitzontals	SEXE		EDAT				NIVELL D'ESTUDIS				DIMENSIÓ DE MUNICIPI				
	Home	Dona	De 18 a 29 anys	De 30 a 44 anys	De 45 a 59 anys	De 60 i més anys	Baix	Mitjà	Alt	NC	Fins a 10 mil	De 10 a 100 mil	De 100 a 500 mil	Més de 500 mil	
Base Total	800														
P10. COM VALORA L'ACTUACIÓ DEL GOVERN DE LA GENERALITAT: MOLT BONA, BONA, NI BONA NI DOLENTA, DOLENTA O MOLT DOLENTA?															
Molt bona	16	75,0	25,0	12,5	37,5	6,3	43,8	12,5	31,3	56,3	0,0	12,5	43,8	12,5	31,3
Bona	182	52,7	47,3	12,1	19,8	29,1	39,0	25,3	38,5	35,7	0,5	24,7	42,3	12,6	20,3
Ni bona ni dolenta	241	45,6	54,4	17,8	30,7	23,2	28,2	27,4	42,3	29,5	0,8	17,8	42,3	19,1	20,7
Dolenta	246	42,3	57,7	15,9	32,1	24,8	27,2	26,8	43,9	29,3	0,0	21,1	35,4	23,2	20,3
Molt dolenta	106	58,5	41,5	9,4	33,0	28,3	29,2	31,1	39,6	29,2	0,0	10,4	35,8	24,5	29,2
No sap	8	12,5	87,5	12,5	25,0	12,5	50,0	37,5	25,0	25,0	12,5	25,0	12,5	50,0	12,5
No contesta	1	100,0	0,0	0,0	100,0	0,0	0,0	0,0	0,0	100,0	0,0	100,0	0,0	0,0	0,0
P11. DESPRÉS DE LES ELECCIONS CIU HA ARRIBAT A UN ACORD DE GOVERNABILITAT AMB ERC. VOSTÈ CREU QUE L'ACORD ENTRE CIU I ERC SERÀ MÉS AVIAT POSITIU O MÉS AVIAT NEGATIU PEL PAÍS?															
Més aviat positiu	426	50,0	50,0	17,4	30,5	25,8	26,3	21,6	42,0	36,2	0,2	22,8	42,0	15,3	20,0
Més aviat negatiu	304	49,7	50,3	11,8	27,0	24,7	36,5	31,3	41,8	26,0	1,0	15,5	36,8	23,7	24,0
Ni positiu ni negatiu	15	66,7	33,3	13,3	33,3	20,0	33,3	26,7	40,0	33,3	0,0	20,0	33,3	26,7	20,0
No sap	51	21,6	78,4	7,8	29,4	27,5	35,3	45,1	33,3	21,6	0,0	17,6	29,4	27,5	25,5
No contesta	4	25,0	75,0	25,0	25,0	0,0	50,0	50,0	0,0	50,0	0,0	0,0	25,0	75,0	0,0
P12. QUI CREU QUE SURT MÉS BENEFICIAT D'AQUEST ACORD: CIU O ERC?															
CiU	191	44,0	56,0	22,0	25,7	26,7	25,7	24,6	42,4	32,5	0,5	18,8	36,6	19,4	25,1
ERC	415	53,0	47,0	12,3	29,6	24,3	33,7	25,8	43,4	30,4	0,5	20,5	40,5	17,8	21,2
Els dos	85	49,4	50,6	10,6	29,4	24,7	35,3	35,3	35,3	28,2	1,2	20,0	41,2	22,4	16,5
Cap dels dos	39	48,7	51,3	7,7	38,5	30,8	23,1	17,9	33,3	48,7	0,0	10,3	35,9	30,8	23,1
No sap	66	27,3	72,7	18,2	30,3	24,2	27,3	37,9	37,9	24,2	0,0	19,7	34,8	24,2	21,2
No contesta	4	75,0	25,0	0,0	25,0	25,0	50,0	0,0	0,0	100,0	0,0	25,0	50,0	0,0	25,0
P13. CREU QUE L'ACORD ENTRE CIU I ERC ES MANTINDRÀ FINS AL FINAL DE LA LEGISLATURA?															
Sí	356	47,8	52,2	15,7	30,3	27,2	26,7	21,9	43,0	34,8	0,3	21,9	40,2	16,0	21,9
No	343	53,1	46,9	13,4	29,4	26,2	30,9	26,8	40,8	32,1	0,3	18,1	37,9	23,9	20,1
No sap	100	33,0	67,0	15,0	24,0	15,0	46,0	46,0	35,0	17,0	2,0	16,0	39,0	18,0	27,0
No contesta	1	100,0	0,0	0,0	0,0	0,0	100,0	0,0	100,0	0,0	0,0	0,0	0,0	100,0	0,0

% Horitzontals	SEXE		EDAT				NIVELL D'ESTUDIS				DIMENSIÓ DE MUNICIPI				
	Home	Dona	De 18 a 29 anys	De 30 a 44 anys	De 45 a 59 anys	De 60 i més anys	Baix	Mitjà	Alt	NC	Fins a 10 mil	De 10 a 100 mil	De 100 a 500 mil	Més de 500 mil	
Base Total	800														
P14. L'ACORD INCLOU PUJAR O CREAR NOUS IMPOSTOS, ESPECIALMENT A LES RENDES ALTES, PER EVITAR FER TANTES RETALLADES. VOSTÈ ESTÀ MÉS AVIAT D'ACORD O MÉS AVIAT EN DESACORD AMB AQUESTES MESURES?															
Més aviat d'acord	609	50,1	49,9	16,4	29,7	26,4	27,4	24,3	42,0	33,0	0,7	19,7	39,7	19,5	21,0
Més aviat en desacord	167	45,5	54,5	9,6	28,1	19,8	42,5	36,5	37,1	26,3	0,0	18,0	36,5	20,4	25,1
Indiferent/ Li és igual	2	0,0	100,0	0,0	0,0	50,0	50,0	0,0	100,0	0,0	0,0	0,0	0,0	50,0	50,0
No sap	19	21,1	78,9	5,3	26,3	26,3	42,1	31,6	47,4	21,1	0,0	26,3	42,1	15,8	15,8
No contesta	3	33,3	66,7	0,0	0,0	66,7	33,3	33,3	0,0	66,7	0,0	33,3	33,3	33,3	0,0
P15. MÉS CONCRETAMENT, VOSTÈ ESTÀ MÉS AVIAT D'ACORD O MÉS AVIAT EN DESACORD AMB LES SEGÜENTS MESURES PACTADES PER CIU I ERC: RECUPERAR L'IMPOST DE SUCCESIONS PER LES RENDES MÉS ALTES?															
Més aviat d'acord	623	50,6	49,4	14,9	29,2	26,6	29,2	26,5	40,9	31,9	0,6	18,6	40,1	20,1	21,2
Més aviat en desacord	137	46,0	54,0	15,3	32,1	19,0	33,6	21,9	46,7	31,4	0,0	25,5	35,8	14,6	24,1
Indiferent/ Li és igual	4	0,0	100,0	0,0	25,0	25,0	50,0	25,0	25,0	50,0	0,0	0,0	0,0	75,0	25,0
No sap	30	23,3	76,7	6,7	20,0	30,0	43,3	53,3	26,7	20,0	0,0	13,3	33,3	26,7	26,7
No contesta	6	16,7	83,3	16,7	0,0	0,0	83,3	66,7	16,7	16,7	0,0	16,7	50,0	33,3	0,0
ESTABLIR L'IMPOST DEL PATRIMONI A PARTIR DE MIG MILIÓ D'EUROS															
Més aviat d'acord	588	52,2	47,8	14,3	31,8	27,7	26,2	23,6	41,2	34,7	0,5	18,2	39,3	20,7	21,8
Més aviat en desacord	155	38,7	61,3	14,2	23,9	20,0	41,9	32,9	39,4	27,7	0,0	21,3	40,6	16,1	21,9
Indiferent/ Li és igual	4	50,0	50,0	25,0	0,0	0,0	75,0	50,0	50,0	0,0	0,0	25,0	75,0	0,0	0,0
No sap	49	32,7	67,3	18,4	18,4	16,3	46,9	44,9	46,9	6,1	2,0	28,6	28,6	18,4	24,5
No contesta	4	25,0	75,0	25,0	0,0	0,0	75,0	50,0	25,0	25,0	0,0	25,0	25,0	50,0	0,0
CREAR UN IMPOST SOBRE ELS DIPÒSITS BANCARIS															
Més aviat d'acord	434	54,4	45,6	16,1	28,8	28,1	27,0	24,0	41,7	33,9	0,5	18,4	41,7	19,6	20,3
Més aviat en desacord	281	44,8	55,2	12,5	31,7	23,5	32,4	25,6	43,8	30,2	0,4	19,2	35,6	22,1	23,1
Indiferent/ Li és igual	2	0,0	100,0	0,0	100,0	0,0	0,0	0,0	50,0	50,0	0,0	50,0	0,0	0,0	50,0
No sap	80	30,0	70,0	15,0	21,3	17,5	46,3	47,5	30,0	21,3	1,3	23,8	38,8	12,5	25,0
No contesta	3	0,0	100,0	0,0	0,0	0,0	100,0	66,7	0,0	33,3	0,0	66,7	0,0	33,3	0,0

% Horitzontals	SEXE		EDAT				NIVELL D'ESTUDIS				DIMENSIÓ DE MUNICIPI				
	Home	Dona	De 18 a 29 anys	De 30 a 44 anys	De 45 a 59 anys	De 60 i més anys	Baix	Mitjà	Alt	NC	Fins a 10 mil	De 10 a 100 mil	De 100 a 500 mil	Més de 500 mil	
Base Total	800														
P16. TAMBÉ INCLOU UNA CONSULTA AL 2014 PER DECIDIR SI CATALUNYA HA DE SER UN ESTAT D'EUROPA. VOSTÈ ESTÀ MÉS AVIAT D'ACORD O MÉS AVIAT EN DESACORD AMB LA CELEBRACIÓ D'AQUESTA CONSULTA L'ANY 2014?															
Més aviat d'acord	551	51,0	49,0	16,7	30,3	25,8	27,2	21,1	43,9	34,7	0,4	21,1	39,7	18,5	20,7
Més aviat en desacord	220	43,2	56,8	10,5	25,5	25,0	39,1	41,8	35,0	22,3	0,9	15,5	39,1	23,6	21,8
Indiferent/ Li és igual	9	66,7	33,3	0,0	66,7	11,1	22,2	22,2	11,1	66,7	0,0	22,2	11,1	11,1	55,6
No sap	16	18,8	81,3	0,0	18,8	18,8	62,5	31,3	43,8	25,0	0,0	18,8	31,3	12,5	37,5
No contesta	4	25,0	75,0	50,0	25,0	25,0	0,0	25,0	50,0	25,0	0,0	25,0	25,0	25,0	25,0
P17. SI L'ESTAT ESPANYOL S'OPOSA A LA CELEBRACIÓ DE LA CONSULTA, CREU QUE EL GOVERN CATALÀ L'HAURIA DE PORTAR ENDAVANT IGUALMENT?															
Sí	503	51,7	48,3	18,1	30,4	26,0	25,4	22,1	42,1	35,2	0,6	21,5	41,2	17,1	20,3
No	244	45,1	54,9	9,4	28,3	23,4	38,9	36,5	38,5	24,6	0,4	14,8	36,5	26,2	22,5
No sap	48	33,3	66,7	2,1	20,8	29,2	47,9	29,2	43,8	27,1	0,0	20,8	31,3	14,6	33,3
No contesta	5	0,0	100,0	40,0	20,0	0,0	40,0	40,0	40,0	20,0	0,0	40,0	20,0	20,0	20,0
P18. EN QUALESEVOL CAS, ESTARIA MÉS AVIAT D'ACORD O MÉS AVIAT EN DESACORD QUE CATALUNYA S'INDEPENDITZÉS D'ESPANYA I FOS UN NOU ESTAT DINS LA UNIÓ EUROPEA?															
Més aviat d'acord	455	51,9	48,1	16,5	29,0	25,9	28,6	22,0	42,6	34,9	0,4	21,8	41,8	16,3	20,2
Més aviat en desacord	280	43,6	56,4	12,5	26,1	24,3	37,1	37,5	38,2	23,6	0,7	15,7	35,7	26,1	22,5
Indiferent/ Li és igual	16	50,0	50,0	12,5	37,5	18,8	31,3	18,8	37,5	43,8	0,0	25,0	18,8	18,8	37,5
No sap	39	41,0	59,0	5,1	46,2	30,8	17,9	15,4	51,3	33,3	0,0	17,9	38,5	17,9	25,6
No contesta	10	40,0	60,0	30,0	40,0	10,0	20,0	20,0	20,0	60,0	0,0	20,0	40,0	10,0	30,0
P19. SI CATALUNYA TINGUÉS UN FINANÇAMENT SIMILAR AL CONCERT BASC, ESTARIA MÉS AVIAT D'ACORD O MÉS AVIAT EN DESACORD QUE CATALUNYA S'INDEPENDITZÉS D'ESPANYA I FOS UN NOU ESTAT DINS LA UE?															
Més aviat d'acord	385	51,9	48,1	16,6	30,6	25,7	27,0	20,8	42,3	36,1	0,8	21,8	42,1	16,6	19,5
Més aviat en desacord	331	48,6	51,4	13,3	27,8	25,7	33,2	32,0	41,1	26,6	0,3	16,3	35,3	23,3	25,1
Indiferent/ Li és igual	12	16,7	83,3	8,3	41,7	25,0	25,0	25,0	33,3	41,7	0,0	16,7	33,3	25,0	25,0
No sap	63	31,7	68,3	9,5	25,4	22,2	42,9	39,7	34,9	25,4	0,0	22,2	39,7	20,6	17,5
No contesta	9	33,3	66,7	22,2	22,2	11,1	44,4	22,2	44,4	33,3	0,0	22,2	44,4	11,1	22,2

% Horitzontals	SEXE		EDAT				NIVELL D'ESTUDIS				DIMENSIÓ DE MUNICIPI				
	Home	Dona	De 18 a 29 anys	De 30 a 44 anys	De 45 a 59 anys	De 60 i més anys	Baix	Mitjà	Alt	NC	Fins a 10 mil	De 10 a 100 mil	De 100 a 500 mil	Més de 500 mil	
Base Total	800														
P20. SI LA INDEPENDÈNCIA SUPOSÉS LA SORTIDA DE LA UNIÓ EUROPEA, VOSTÈ ESTARIA MÉS AVIAT D'ACORD O MÉS AVIAT EN DESACORD QUE CATALUNYA S'INDEPENDITZÉS D'ESPANYA?															
Més aviat d'acord	316	56,6	43,4	18,4	32,0	27,5	22,2	18,0	44,9	36,1	0,9	22,5	43,4	13,9	20,3
Més aviat en desacord	417	44,4	55,6	12,9	28,1	24,5	34,5	32,4	38,8	28,5	0,2	15,8	37,4	24,9	21,8
Indiferent/ Li és igual	10	60,0	40,0	0,0	50,0	30,0	20,0	10,0	30,0	60,0	0,0	20,0	40,0	10,0	30,0
No sap	51	25,5	74,5	7,8	19,6	15,7	56,9	43,1	37,3	19,6	0,0	27,5	27,5	15,7	29,4
No contesta	6	50,0	50,0	16,7	0,0	33,3	50,0	16,7	50,0	33,3	0,0	50,0	16,7	16,7	16,7
P21. CREU QUE ELS RESULTATS DE LES ELECCIONS DEL PASSAT NOVEMBRE EXPRESSEN LA VOLUNTAT DEL POBLE DE CATALUNYA DE SEPARAR-SE D'ESPANYA I CONSTITUIR UN NOU ESTAT D'EUROPA?															
Sí	412	47,8	52,2	19,9	31,8	24,0	24,3	21,8	43,4	34,5	0,2	21,1	39,8	18,2	20,9
No	335	50,1	49,9	9,0	27,8	26,0	37,3	30,7	39,7	29,0	0,6	17,9	37,3	21,8	23,0
No sap	49	40,8	59,2	8,2	16,3	30,6	44,9	44,9	30,6	22,4	2,0	16,3	44,9	18,4	20,4
No contesta	4	25,0	75,0	25,0	25,0	25,0	25,0	25,0	50,0	25,0	0,0	25,0	25,0	25,0	25,0
P22. CREU QUE LA CONSULTA SOBRE LA INDEPENDÈNCIA PREVISTA PER 2014 S'ACABARÀ CELEBRANT?															
Sí	458	50,0	50,0	17,0	29,9	27,5	25,5	21,8	43,7	34,1	0,4	21,4	38,0	19,4	21,2
No	241	49,0	51,0	12,9	28,6	22,0	36,5	33,6	39,0	27,4	0,0	17,8	41,1	21,2	19,9
No sap	100	38,0	62,0	8,0	27,0	22,0	43,0	35,0	35,0	28,0	2,0	15,0	39,0	18,0	28,0
No contesta	1	100,0	0,0	0,0	0,0	100,0	0,0	0,0	0,0	100,0	0,0	0,0	0,0	0,0	100,0
P23. SI LA CONSULTA S'ACABÉS CELEBRANT, VOSTÈ QUÈ CREU QUE GUANYARIA?															
El SÍ a la independència	339	52,2	47,8	19,8	28,3	26,8	25,1	20,4	44,0	35,4	0,3	23,0	39,8	17,1	20,1
El NO a la independència	339	44,0	56,0	12,1	30,7	22,4	34,8	32,7	39,5	27,1	0,6	14,2	39,5	24,2	22,1
No sap	118	48,3	51,7	7,6	27,1	28,8	36,4	28,8	39,0	31,4	0,8	25,4	34,7	14,4	25,4
No contesta	4	75,0	25,0	0,0	25,0	25,0	50,0	50,0	0,0	50,0	0,0	0,0	50,0	25,0	25,0
P24. CREU QUE EL DEBAT SOBRE LA INDEPENDÈNCIA BENEFICIA O PERJUDICA L'ECONOMIA CATALANA?															
Beneficia	212	49,5	50,5	20,3	25,5	21,7	32,5	21,2	42,9	35,4	0,5	23,6	39,2	16,0	21,2
Perjudica	451	47,7	52,3	12,9	29,7	26,2	31,3	30,6	40,4	28,8	0,2	16,2	40,1	22,4	21,3
No influeix	77	54,5	45,5	11,7	32,5	33,8	22,1	18,2	42,9	37,7	1,3	22,1	41,6	19,5	16,9
No sap	55	43,6	56,4	10,9	30,9	20,0	38,2	32,7	40,0	25,5	1,8	23,6	25,5	14,5	36,4
No contesta	5	0,0	100,0	20,0	60,0	20,0	0,0	20,0	20,0	60,0	0,0	60,0	40,0	0,0	0,0
P25. I CREU QUE LA INDEPENDÈNCIA CONTRIBUÏRIA A SUPERAR LA CRISI ECONÒMICA MÉS RÀPIDAMENT?															
Sí	342	51,8	48,2	16,1	28,9	27,2	27,8	22,8	42,1	34,8	0,3	24,9	40,4	13,7	21,1
No	385	45,2	54,8	13,5	28,3	24,9	33,2	30,6	39,5	29,4	0,5	16,6	38,7	24,2	20,5
No sap	73	47,9	52,1	13,7	34,2	17,8	34,2	27,4	45,2	26,0	1,4	9,6	34,2	24,7	31,5

% Horitzontals	SEXE		EDAT				NIVELL D'ESTUDIS				DIMENSIO DE MUNICIPI				
	Home	Dona	De 18 a 29 anys	De 30 a 44 anys	De 45 a 59 anys	De 60 i més anys	Baix	Mitja	Alt	NC	Fins a 10 mil	De 10 a 100 mil	De 100 a 500 mil	Més de 500 mil	
Base Total	800														
P26. AQUESTS DIES ES DEBAT UNA DECLARACIÓ DE SOBRANIA DEL POBLE DE CATALUNYA PERQUÈ LA VOTI EL PARLAMENT. ESTA MÉS AVIAT D'ACORD O MÉS AVIAT EN DESACORD AMB QUE S'APROVI UNA DECLARACIÓ AIXÍ?															
Més aviat d'acord	484	54,1	45,9	18,2	28,9	26,2	26,7	20,9	43,0	35,5	0,6	20,5	40,7	17,6	21,3
Més aviat en desacord	198	48,5	51,5	8,1	28,3	26,3	37,4	35,4	36,9	27,8	0,0	13,6	38,9	24,7	22,7
Indiferent/ Li és igual	23	47,8	52,2	17,4	34,8	30,4	17,4	17,4	39,1	43,5	0,0	26,1	13,0	13,0	47,8
No sap	88	18,2	81,8	8,0	30,7	17,0	44,3	44,3	40,9	13,6	1,1	26,1	37,5	22,7	13,6
No contesta	7	14,3	85,7	28,6	28,6	14,3	28,6	28,6	42,9	28,6	0,0	14,3	28,6	14,3	42,9
P27. PEL QUE VOSTÈ CONEIX O HA SENTIT PARLAR, APROVA O DESAPROVA EL TEXT D'AQUESTA DECLARACIÓ DE SOBRANIA ELABORAT PER CIU I ERC QUE ES VA FER PÚBLIC LA SETMANA PASSADA?															
Aprova	268	60,1	39,9	16,8	29,9	28,4	25,0	17,9	42,5	38,8	0,7	23,5	40,7	14,9	20,9
Desaprova	220	52,7	47,3	12,7	22,3	26,4	38,6	30,5	41,8	27,7	0,0	16,4	40,0	20,5	23,2
No sap	304	34,9	65,1	13,8	33,9	21,7	30,6	32,6	39,8	27,0	0,7	18,1	36,8	24,0	21,1
No contesta	8	37,5	62,5	25,0	12,5	25,0	37,5	25,0	25,0	50,0	0,0	25,0	37,5	0,0	37,5
P28. CREU QUE CIU I ERC HAN DE BUSCAR EL CONSENS AMB LA RESTA DE FORCES POLÍTIQUES DEL PARLAMENT PER APROVAR AQUESTA DECLARACIÓ?															
Sí	636	51,1	48,9	13,2	30,7	26,4	29,7	24,1	42,1	33,3	0,5	20,0	39,8	19,7	20,6
No	111	40,5	59,5	19,8	22,5	19,8	37,8	38,7	36,9	24,3	0,0	18,0	37,8	17,1	27,0
No sap	48	27,1	72,9	20,8	25,0	22,9	31,3	41,7	37,5	18,8	2,1	16,7	33,3	25,0	25,0
No contesta	5	60,0	40,0	20,0	20,0	20,0	40,0	0,0	40,0	60,0	0,0	20,0	20,0	40,0	20,0

% Horitzontals	SEXE		EDAT				NIVELL D'ESTUDIS				DIMENSIO DE MUNICIPI				
	Home	Dona	De 18 a 29 anys	De 30 a 44 anys	De 45 a 59 anys	De 60 i més anys	Baix	Mitja	Alt	NC	Fins a 10 mil	De 10 a 100 mil	De 100 a 500 mil	Més de 500 mil	
Base Total	800														
P29. PARLEM DEL CAS PALLEROLS, QUE S'HA TANCAT AMB UN PACTE PEL QUAL ANTICS CARRECS D'UNIÓ ADMETEN FINANÇAMENT IRREGULAR DEL PARTIT I EVITEN LA PRESÓ. QUINA ÉS LA SEVA POSICIÓ SOBRE EL CAS?															
Li sembla bé aquest pacte	83	55,4	44,6	8,4	19,3	19,3	53,0	27,7	34,9	37,3	0,0	19,3	38,6	14,5	27,7
S'hauria d'haver arribat a judici	635	50,1	49,9	15,3	31,7	27,4	25,7	24,6	42,4	32,8	0,3	19,7	38,7	20,8	20,8
Altres	5	20,0	80,0	0,0	20,0	0,0	80,0	20,0	60,0	20,0	0,0	20,0	0,0	20,0	60,0
No sap	74	24,3	75,7	17,6	20,3	13,5	48,6	47,3	36,5	13,5	2,7	18,9	43,2	16,2	21,6
No contesta	3	100,0	0,0	0,0	0,0	66,7	33,3	33,3	33,3	33,3	0,0	0,0	66,7	33,3	0,0
P30. CREU QUE DURAN I LLEIDA HAURIA DE DIMITIR PER AQUEST CAS?															
Només si es demostra que coneixia les irregularitats	267	47,2	52,8	15,0	35,6	24,0	25,5	27,7	36,3	35,6	0,4	14,6	41,9	22,1	21,3
Sí, en qualsevol cas	399	50,6	49,4	14,8	29,8	27,8	27,6	23,3	46,9	29,8	0,0	22,3	37,8	18,3	21,6
No, en cap cas	79	50,6	49,4	11,4	12,7	22,8	53,2	27,8	36,7	32,9	2,5	21,5	40,5	16,5	21,5
No sap	49	32,7	67,3	14,3	16,3	18,4	51,0	51,0	26,5	20,4	2,0	20,4	30,6	24,5	24,5
No contesta	6	33,3	66,7	33,3	16,7	0,0	50,0	33,3	50,0	16,7	0,0	16,7	33,3	16,7	33,3

% Horitzontals	SEXE		EDAT				NIVELL D'ESTUDIS				DIMENSIÓ DE MUNICIPI				
	Home	Dona	De 18 a 29 anys	De 30 a 44 anys	De 45 a 59 anys	De 60 i més anys	Baix	Mitjà	Alt	NC	Fins a 10 mil	De 10 a 100 mil	De 100 a 500 mil	Més de 500 mil	
Base Total	800														
P31. DELS LÍDERS POLÍTICS QUE LI LLEGIRÉ A CONTINUACIÓ, DIGUI'M SI ELS CONEIX ENCARA QUE NOMÉS SIGUI DE NOM: CONEIX A MARIANO RAJOY?															
Sí	800	48,3	51,8	14,6	29,1	25,3	31,0	27,0	41,1	31,4	0,5	19,5	39,0	19,8	21,8
Base Coneix a Mariano Rajoy	800														
VALORI DE 0 A 10 A MARIANO RAJOY															
0	280	47,1	52,9	17,5	30,4	25,0	27,1	25,4	45,7	28,2	0,7	20,0	40,0	20,4	19,6
1	59	50,8	49,2	16,9	35,6	27,1	20,3	16,9	39,0	44,1	0,0	27,1	35,6	15,3	22,0
2	101	50,5	49,5	17,8	29,7	30,7	21,8	22,8	50,5	26,7	0,0	20,8	47,5	14,9	16,8
3	86	50,0	50,0	14,0	27,9	25,6	32,6	27,9	29,1	41,9	1,2	20,9	33,7	17,4	27,9
4	90	52,2	47,8	15,6	31,1	26,7	26,7	23,3	34,4	42,2	0,0	14,4	44,4	21,1	20,0
5	70	41,4	58,6	7,1	27,1	18,6	47,1	30,0	41,4	28,6	0,0	15,7	30,0	24,3	30,0
6	47	55,3	44,7	10,6	34,0	23,4	31,9	36,2	40,4	23,4	0,0	17,0	44,7	25,5	12,8
7	29	44,8	55,2	6,9	13,8	17,2	62,1	41,4	31,0	27,6	0,0	20,7	24,1	27,6	27,6
8	19	36,8	63,2	5,3	15,8	15,8	63,2	57,9	31,6	10,5	0,0	15,8	36,8	21,1	26,3
9	2	0,0	100,0	0,0	0,0	100,0	0,0	0,0	50,0	50,0	0,0	0,0	50,0	0,0	50,0
10	5	60,0	40,0	0,0	0,0	20,0	80,0	40,0	20,0	20,0	20,0	20,0	20,0	0,0	60,0
No sap	9	22,2	77,8	11,1	11,1	44,4	33,3	44,4	44,4	11,1	0,0	33,3	22,2	11,1	33,3
No contesta	3	100,0	0,0	0,0	66,7	0,0	33,3	0,0	66,7	33,3	0,0	0,0	66,7	33,3	0,0
Mitjana	2,45	2,43	2,47	1,85	2,21	2,31	3,09	2,88	2,21	2,40	3,25	2,24	2,33	2,60	2,73
Desviació	2,44	2,39	2,49	2,05	2,21	2,34	2,74	2,69	2,36	2,23	4,72	2,36	2,35	2,49	2,59
Casos	788	381	407	116	230	198	244	212	323	249	4	153	308	156	171
Base Total	800														
CONEIX A ALFREDO PÉREZ RUBALCABA?															
Sí	797	48,2	51,8	14,7	29,0	25,2	31,1	27,1	41,0	31,4	0,5	19,4	39,0	19,8	21,7
No	3	66,7	33,3	0,0	66,7	33,3	0,0	0,0	66,7	33,3	0,0	33,3	33,3	0,0	33,3
Base Coneix a Alfredo Pérez Rubalcaba	797														
VALORI DE 0 A 10 A ALFREDO PÉREZ RUBALCABA															
0	122	50,8	49,2	16,4	25,4	23,0	35,2	31,1	45,1	23,0	0,8	20,5	41,8	17,2	20,5
1	49	63,3	36,7	10,2	38,8	28,6	22,4	20,4	42,9	36,7	0,0	24,5	36,7	10,2	28,6
2	70	58,6	41,4	17,1	37,1	24,3	21,4	17,1	50,0	32,9	0,0	22,9	40,0	17,1	20,0
3	118	53,4	46,6	12,7	35,6	26,3	25,4	17,8	35,6	46,6	0,0	20,3	45,8	13,6	20,3
4	146	50,7	49,3	15,8	27,4	30,1	26,7	26,0	41,1	32,9	0,0	18,5	39,7	21,9	19,9
5	156	35,3	64,7	14,7	27,6	25,0	32,7	28,2	41,0	30,1	0,6	17,3	37,8	25,6	19,2
6	60	48,3	51,7	21,7	20,0	15,0	43,3	35,0	41,7	23,3	0,0	23,3	25,0	20,0	31,7
7	37	29,7	70,3	8,1	21,6	29,7	40,5	43,2	32,4	24,3	0,0	13,5	37,8	29,7	18,9
8	16	43,8	56,3	6,3	25,0	18,8	50,0	37,5	37,5	25,0	0,0	18,8	31,3	12,5	37,5
9	3	33,3	66,7	0,0	33,3	33,3	33,3	100,0	0,0	0,0	0,0	0,0	33,3	33,3	33,3
10	7	28,6	71,4	0,0	28,6	14,3	57,1	42,9	0,0	28,6	28,6	0,0	42,9	42,9	14,3
No sap	9	44,4	55,6	22,2	11,1	33,3	33,3	44,4	44,4	11,1	0,0	22,2	22,2	22,2	33,3
No contesta	4	100,0	0,0	0,0	50,0	0,0	50,0	0,0	75,0	25,0	0,0	0,0	75,0	25,0	0,0
Mitjana	3,51	3,22	3,78	3,37	3,34	3,46	3,77	3,83	3,31	3,45	6,25	3,28	3,37	3,93	3,59
Desviació	2,24	2,16	2,27	2,10	2,14	2,14	2,45	2,49	2,14	2,01	4,79	2,14	2,20	2,27	2,31
Casos	784	376	408	115	228	198	243	212	320	248	4	153	306	155	170

% Horitzontals	SEXE		EDAT				NIVELL D'ESTUDIS				DIMENSIÓ DE MUNICIPI				
	Home	Dona	De 18 a 29 anys	De 30 a 44 anys	De 45 a 59 anys	De 60 i més anys	Baix	Mitjà	Alt	NC	Fins a 10 mil	De 10 a 100 mil	De 100 a 500 mil	Més de 500 mil	
Base Total	800														
P32. SI DEMÀ MATEIX ES CELEBRESSIN ELECCIONS GENERALS, A QUIN PARTIT VOTARIA?															
PP	54	51,9	48,1	7,4	35,2	18,5	38,9	27,8	35,2	35,2	1,9	14,8	31,5	25,9	27,8
CIU	136	58,1	41,9	8,1	19,1	26,5	46,3	22,1	39,7	37,5	0,7	16,9	44,1	14,7	24,3
ERC	107	60,7	39,3	16,8	37,4	31,8	14,0	16,8	43,0	40,2	0,0	23,4	43,9	12,1	20,6
PSC(PSOE)	92	44,6	55,4	14,1	28,3	27,2	30,4	32,6	46,7	19,6	1,1	15,2	38,0	27,2	19,6
ICV-EUIA(IU)	62	54,8	45,2	27,4	30,6	21,0	21,0	16,1	40,3	43,5	0,0	17,7	35,5	24,2	22,6
C's	13	61,5	38,5	7,7	23,1	23,1	46,2	53,8	30,8	15,4	0,0	15,4	30,8	30,8	23,1
CUP	13	53,8	46,2	15,4	46,2	30,8	7,7	7,7	53,8	38,5	0,0	38,5	15,4	30,8	15,4
UPyD	6	50,0	50,0	16,7	33,3	50,0	0,0	0,0	50,0	50,0	0,0	16,7	50,0	33,3	0,0
Altres	11	63,6	36,4	54,5	36,4	0,0	9,1	18,2	9,1	72,7	0,0	9,1	27,3	27,3	36,4
En blanc	52	44,2	55,8	23,1	32,7	21,2	23,1	28,8	42,3	28,8	0,0	26,9	42,3	9,6	21,2
Nul	13	30,8	69,2	38,5	30,8	15,4	15,4	23,1	53,8	23,1	0,0	61,5	15,4	23,1	0,0
No votaria	80	43,8	56,3	12,5	31,3	22,5	33,8	32,5	40,0	27,5	0,0	20,0	35,0	22,5	22,5
No sap	131	25,2	74,8	12,2	24,4	27,5	35,9	38,9	39,7	20,6	0,8	13,7	45,8	20,6	19,8
No contesta	30	63,3	36,7	3,3	33,3	23,3	40,0	26,7	46,7	26,7	0,0	33,3	23,3	16,7	26,7
P33. I RECORDA A QUI VA VOTAR A LES ÚLTIMES ELECCIONS GENERALS DE 2011?															
PP	74	47,3	52,7	6,8	37,8	20,3	35,1	29,7	39,2	31,1	0,0	13,5	33,8	29,7	23,0
CIU	183	49,2	50,8	6,0	19,1	29,0	45,9	27,9	35,0	36,1	1,1	20,8	44,8	14,8	19,7
ERC	71	56,3	43,7	16,9	36,6	28,2	18,3	15,5	43,7	40,8	0,0	26,8	43,7	11,3	18,3
PSC(PSOE)	133	40,6	59,4	9,8	27,8	26,3	36,1	34,6	42,9	21,8	0,8	15,0	36,8	24,8	23,3
ICV-EUIA(IU)	67	56,7	43,3	17,9	40,3	20,9	20,9	17,9	43,3	38,8	0,0	17,9	40,3	20,9	20,9
UPyD	6	50,0	50,0	0,0	50,0	50,0	0,0	16,7	50,0	33,3	0,0	0,0	83,3	0,0	16,7
Altres	9	55,6	44,4	22,2	33,3	11,1	33,3	55,6	11,1	33,3	0,0	22,2	33,3	33,3	11,1
En blanc	37	43,2	56,8	18,9	35,1	29,7	16,2	21,6	45,9	32,4	0,0	16,2	45,9	10,8	27,0
Nul	12	50,0	50,0	33,3	50,0	8,3	8,3	25,0	41,7	33,3	0,0	41,7	16,7	33,3	8,3
No va votar	100	54,0	46,0	39,0	19,0	24,0	18,0	27,0	48,0	24,0	1,0	20,0	32,0	24,0	24,0
No sap/ No recorda	59	39,0	61,0	18,6	39,0	16,9	25,4	30,5	39,0	30,5	0,0	20,3	37,3	20,3	22,0
No contesta	49	44,9	55,1	2,0	26,5	30,6	40,8	24,5	44,9	30,6	0,0	24,5	34,7	14,3	26,5

% Horitzontals	SEXE		EDAT				NIVELL D'ESTUDIS				DIMENSIÓ DE MUNICIPI				
	Home	Dona	De 18 a 29 anys	De 30 a 44 anys	De 45 a 59 anys	De 60 i més anys	Baix	Mitjà	Alt	NC	Fins a 10 mil	De 10 a 100 mil	De 100 a 500 mil	Més de 500 mil	
Base Total	800														
D1. EN L'ESCALA QUE LI LLEGIRÉ A CONTINUACIÓ, EN QUIN PUNT SE SITUARIA VOSTÈ: ESQUERRA, CENTRE ESQUERRA, CENTRE, CENTRE DRETA O DRETA?															
Esquerra	328	49,7	50,3	19,5	32,9	25,0	22,6	23,5	44,8	31,1	0,6	21,6	38,1	19,5	20,7
Centre esquerra	159	52,8	47,2	15,7	23,9	29,6	30,8	20,8	35,2	44,0	0,0	10,7	40,9	23,3	25,2
Centre	100	50,0	50,0	8,0	29,0	25,0	38,0	28,0	42,0	30,0	0,0	24,0	40,0	13,0	23,0
Centre dreta	62	56,5	43,5	6,5	29,0	22,6	41,9	24,2	32,3	43,5	0,0	19,4	33,9	17,7	29,0
Dreta	43	48,8	51,2	16,3	30,2	14,0	39,5	23,3	60,5	14,0	2,3	20,9	37,2	23,3	18,6
No sap	90	26,7	73,3	10,0	22,2	27,8	40,0	52,2	34,4	13,3	0,0	22,2	43,3	20,0	14,4
No contesta	18	50,0	50,0	0,0	38,9	16,7	44,4	33,3	38,9	22,2	5,6	16,7	33,3	27,8	22,2
Mitjana	2,04	2,06	2,01	1,75	1,98	1,94	2,33	2,07	2,04	2,00	2,33	2,03	2,02	2,01	2,10
Desviació	1,24	1,24	1,24	1,16	1,26	1,12	1,31	1,25	1,32	1,12	2,31	1,30	1,22	1,25	1,22
Casos	692	353	339	108	206	174	204	163	291	235	3	133	267	135	157
D2. EN GENERAL VOSTÈ SE SENT..															
Únicament espanyol	36	38,9	61,1	5,6	27,8	36,1	30,6	41,7	33,3	25,0	0,0	11,1	38,9	38,9	11,1
Més espanyol que català	25	64,0	36,0	8,0	28,0	24,0	40,0	40,0	40,0	20,0	0,0	12,0	36,0	24,0	28,0
Tant espanyol com català	285	44,2	55,8	13,0	29,8	21,4	35,8	31,6	42,5	25,6	0,4	17,2	38,2	23,9	20,7
Més català que espanyol	201	47,8	52,2	17,4	33,8	23,9	24,9	24,9	40,3	34,8	0,0	23,9	34,3	16,4	25,4
Únicament català	230	52,6	47,4	17,4	23,9	29,6	29,1	20,0	42,6	37,0	0,4	21,7	45,2	14,3	18,7
Ni espanyol ni català	8	25,0	75,0	0,0	62,5	12,5	25,0	25,0	25,0	50,0	0,0	12,5	25,0	12,5	50,0
No sap	10	60,0	40,0	10,0	20,0	40,0	30,0	30,0	40,0	30,0	0,0	0,0	40,0	20,0	40,0
No contesta	5	100,0	0,0	0,0	20,0	20,0	60,0	0,0	20,0	40,0	40,0	20,0	20,0	20,0	40,0
Mitjana	3,73	3,79	3,67	3,94	3,67	3,78	3,63	3,48	3,75	3,90	4,00	3,89	3,79	3,42	3,74
Desviació	1,07	1,06	1,07	0,94	1,02	1,15	1,07	1,10	1,04	1,03	1,41	0,97	1,09	1,14	0,98
Casos	777	373	404	116	225	196	240	211	322	242	2	154	305	154	164
D3. VOSTÈ SE SENT INDEPENDENTISTA?															
Sí, de tota la vida	176	59,7	40,3	23,3	31,8	28,4	16,5	14,8	46,0	39,2	0,0	25,0	40,3	11,9	22,7
Sí, me n'he tornat els últims anys	220	43,6	56,4	14,1	27,3	25,9	32,7	23,6	41,8	34,1	0,5	22,3	40,9	17,7	19,1
No, no em sento independentista	381	44,9	55,1	11,0	28,9	23,9	36,2	34,1	38,3	27,3	0,3	15,2	38,3	24,9	21,5
No sap	12	50,0	50,0	16,7	41,7	16,7	25,0	33,3	50,0	16,7	0,0	25,0	25,0	8,3	41,7
No contesta	11	72,7	27,3	9,1	18,2	18,2	54,5	36,4	36,4	9,1	18,2	18,2	18,2	18,2	45,5

% Horitzontals	SEXE		EDAT				NIVELL D'ESTUDIS				DIMENSIÓ DE MUNICIPI				
	Home	Dona	De 18 a 29 anys	De 30 a 44 anys	De 45 a 59 anys	De 60 i més anys	Baix	Mitjà	Alt	NC	Fins a 10 mil	De 10 a 100 mil	De 100 a 500 mil	Més de 500 mil	
Base Total	800														
D4. SEXE															
Home	386	100,0	0,0	15,5	30,6	25,9	28,0	21,5	43,5	34,2	0,8	20,5	39,4	19,4	20,7
Dona	414	0,0	100,0	13,8	27,8	24,6	33,8	32,1	38,9	28,7	0,2	18,6	38,6	20,0	22,7
D5. EDAT															
De 18 a 29 anys	117	51,3	48,7	100,0	0,0	0,0	0,0	12,0	56,4	31,6	0,0	19,7	40,2	20,5	19,7
De 30 a 44 anys	233	50,6	49,4	0,0	100,0	0,0	0,0	14,6	42,1	43,3	0,0	19,7	41,6	19,7	18,9
De 45 a 59 anys	202	49,5	50,5	0,0	0,0	100,0	0,0	23,3	47,5	29,2	0,0	19,8	39,6	19,3	21,3
De 60 i més anys	248	43,5	56,5	0,0	0,0	0,0	100,0	48,8	27,8	21,8	1,6	19,0	35,5	19,8	25,8
D6. LLOC DE NAIXEMENT DE L'ENTREVISTAT															
Catalunya	600	50,3	49,7	18,3	32,5	24,0	25,2	21,7	44,2	34,2	0,0	22,2	38,8	17,7	21,3
Resta d'Espanya	175	42,3	57,7	2,3	13,1	32,0	52,6	48,0	29,7	21,7	0,6	10,9	39,4	26,3	23,4
Estranger	22	31,8	68,2	13,6	68,2	9,1	9,1	9,1	54,5	36,4	0,0	13,6	45,5	22,7	18,2
No contesta	3	100,0	0,0	0,0	0,0	0,0	100,0	0,0	0,0	0,0	100,0	33,3	0,0	33,3	33,3
D7. PODRIA DIR-ME EN QUINA LLENGUA S'EXPRESSA VOSTÈ HABITUALMENT, EN CATALÀ O EN CASTELLÀ?															
Català	454	49,8	50,2	15,6	28,2	25,8	30,4	20,0	41,9	38,1	0,0	24,9	39,9	14,3	20,9
Castellà	308	46,4	53,6	13,3	29,9	25,0	31,8	37,3	40,9	21,4	0,3	11,7	38,3	27,3	22,7
Ambdues	35	40,0	60,0	14,3	37,1	22,9	25,7	28,6	37,1	34,3	0,0	17,1	37,1	22,9	22,9
No contesta	3	100,0	0,0	0,0	0,0	0,0	100,0	0,0	0,0	0,0	100,0	33,3	0,0	33,3	33,3

% Horitzontals	SEXE		EDAT				NIVELL D'ESTUDIS				DIMENSIÓ DE MUNICIPI				
	Home	Dona	De 18 a 29 anys	De 30 a 44 anys	De 45 a 59 anys	De 60 i més anys	Baix	Mitjà	Alt	NC	Fins a 10 mil	De 10 a 100 mil	De 100 a 500 mil	Més de 500 mil	
Base Total	800														
D8. NIVELL D'ESTUDIS DE L'ENTREVISTAT															
Sense estudis	20	30,0	70,0	5,0	0,0	0,0	95,0	100,0	0,0	0,0	0,0	30,0	40,0	20,0	10,0
Acabats als 14/15 anys	196	39,3	60,7	6,6	17,3	24,0	52,0	100,0	0,0	0,0	0,0	16,8	41,8	21,4	19,9
Acabats als 16/19 anys	329	51,1	48,9	20,1	29,8	29,2	21,0	0,0	100,0	0,0	0,0	22,2	41,0	18,5	18,2
Universitaris	251	52,6	47,4	14,7	40,2	23,5	21,5	0,0	0,0	100,0	0,0	17,1	34,3	19,9	28,7
No contesta	4	75,0	25,0	0,0	0,0	0,0	100,0	0,0	0,0	0,0	100,0	25,0	25,0	25,0	25,0
D9. OCUPACIÓ DE L'ENTREVISTAT															
Pagès (petita explotació)	2	100,0	0,0	0,0	50,0	50,0	0,0	50,0	50,0	0,0	0,0	50,0	0,0	50,0	0,0
Autònom o empresari (5 empleats o menys)	51	64,7	35,3	11,8	43,1	35,3	9,8	17,6	49,0	33,3	0,0	19,6	47,1	13,7	19,6
Empresari (6 empleats o més)	7	71,4	28,6	14,3	42,9	42,9	0,0	0,0	28,6	71,4	0,0	0,0	57,1	14,3	28,6
Professionals	48	54,2	45,8	10,4	50,0	33,3	6,3	0,0	0,0	100,0	0,0	16,7	31,3	25,0	27,1
Membre de direcció (5 subordinats o menys)	3	33,3	66,7	0,0	33,3	66,7	0,0	0,0	33,3	66,7	0,0	33,3	66,7	0,0	0,0
Membre de direcció (6 subordinats o més)	5	100,0	0,0	20,0	60,0	0,0	20,0	20,0	20,0	60,0	0,0	20,0	60,0	0,0	20,0
Càrrecs intermedis	42	42,9	57,1	4,8	64,3	26,2	4,8	0,0	4,8	95,2	0,0	16,7	38,1	23,8	21,4
Altres empleats amb treball d'oficina	61	36,1	63,9	0,0	55,7	39,3	4,9	8,2	45,9	45,9	0,0	21,3	29,5	26,2	23,0
Altres empleats amb treball fora d'oficina i obrers qualificats	133	66,9	33,1	12,8	50,4	33,8	3,0	25,6	63,2	11,3	0,0	19,5	48,9	16,5	15,0
Treballadors manuals no qualificats	16	25,0	75,0	18,8	37,5	25,0	18,8	50,0	43,8	6,3	0,0	0,0	68,8	25,0	6,3
Jubilats, pensionistes	211	50,7	49,3	0,0	1,9	8,1	90,0	47,9	28,0	23,7	0,5	21,8	34,1	19,4	24,6
Aturats	93	44,1	55,9	21,5	32,3	41,9	4,3	22,6	44,1	33,3	0,0	20,4	36,6	18,3	24,7
Mestresses de casa	62	0,0	100,0	0,0	16,1	35,5	48,4	50,0	46,8	3,2	0,0	19,4	41,9	19,4	19,4
Estudiants	63	49,2	50,8	98,4	1,6	0,0	0,0	7,9	77,8	14,3	0,0	17,5	33,3	23,8	25,4
No contesta	3	66,7	33,3	0,0	0,0	0,0	100,0	0,0	0,0	0,0	100,0	33,3	33,3	0,0	33,3

% Horitzontals	SEXE		EDAT				NIVELL D'ESTUDIS				DIMENSIÓ DE MUNICIPI				
	Home	Dona	De 18 a 29 anys	De 30 a 44 anys	De 45 a 59 anys	De 60 i més anys	Baix	Mitjà	Alt	NC	Fins a 10 mil	De 10 a 100 mil	De 100 a 500 mil	Més de 500 mil	
Base Total	800														
PROVINCIA															
Barcelona	597	48,4	51,6	15,7	25,6	25,1	33,5	27,3	40,2	31,8	0,7	19,1	31,3	20,4	29,1
Girona	74	50,0	50,0	9,5	37,8	27,0	25,7	28,4	43,2	28,4	0,0	23,0	77,0	0,0	0,0
Lleida	46	43,5	56,5	15,2	41,3	23,9	19,6	17,4	52,2	30,4	0,0	19,6	52,2	28,3	0,0
Tarragona	83	48,2	51,8	10,8	39,8	25,3	24,1	28,9	39,8	31,3	0,0	19,3	53,0	27,7	0,0
DIMENSIÓ															
Fins a 10.000	156	50,6	49,4	14,7	29,5	25,6	30,1	25,0	46,8	27,6	0,6	100,0	0,0	0,0	0,0
De 10.001 a 100.000	312	48,7	51,3	15,1	31,1	25,6	28,2	28,8	43,3	27,6	0,3	0,0	100,0	0,0	0,0
De 100.001 a 500.000	158	47,5	52,5	15,2	29,1	24,7	31,0	29,1	38,6	31,6	0,6	0,0	0,0	100,0	0,0
De més de 500.000	174	46,0	54,0	13,2	25,3	24,7	36,8	23,6	34,5	41,4	0,6	0,0	0,0	0,0	100,0
NIVELL D'ESTUDIS															
Baix	216	38,4	61,6	6,5	15,7	21,8	56,0	100,0	0,0	0,0	0,0	18,1	41,7	21,3	19,0
Mitjà	329	51,1	48,9	20,1	29,8	29,2	21,0	0,0	100,0	0,0	0,0	22,2	41,0	18,5	18,2
Alt	251	52,6	47,4	14,7	40,2	23,5	21,5	0,0	0,0	100,0	0,0	17,1	34,3	19,9	28,7
No contesta	4	75,0	25,0	0,0	0,0	0,0	100,0	0,0	0,0	0,0	100,0	25,0	25,0	25,0	25,0



Record de vot autonòmiques – Record de vot
generals

% Horitzontals	Total	RECORD DE VOT AUTONÒMIQUES											RECORD DE VOT GENERALS										
		PP	CIU	ERC	PSC (PSOE)	ICV- EUlA	C's	CUP	Al- tres	En blanc/ Nul	No va votar	NS/ NR	NC	PP	CIU	ERC	PSC (PSOE)	ICV- EUlA (IU)	Al- tres	En blanc/ Nul	No va votar	NS/ NR	NC
Base Total	800																						
P1. PER COMENÇAR, EM PODRIA DIR SI VOSTÈ SEGUEIX LA POLÍTICA CATALANA AMB MOLT, BASTANT, POC O GENS INTERÈS?																							
Molt interès	185	3,8	38,9	22,2	5,4	7,6	1,1	5,4	2,2	2,7	2,7	0,0	8,1	5,4	34,6	14,6	10,8	8,6	1,6	5,9	7,0	5,9	5,4
Bastant interès	383	6,0	29,5	19,6	8,1	10,7	5,2	2,6	2,3	1,0	6,3	1,0	7,6	10,4	25,1	9,4	17,0	9,7	2,1	5,2	9,9	4,4	6,8
Poc interès	171	5,8	17,5	5,3	10,5	12,3	8,8	2,9	1,8	5,8	21,1	2,3	5,8	10,5	9,9	4,1	21,1	7,6	1,8	5,8	21,6	14,6	2,9
Gens interès	55	5,5	12,7	7,3	12,7	1,8	7,3	0,0	3,6	10,9	25,5	3,6	9,1	10,9	9,1	1,8	20,0	1,8	1,8	14,5	20,0	7,3	12,7
No sap	6	0,0	16,7	0,0	16,7	16,7	16,7	0,0	0,0	0,0	16,7	0,0	16,7	0,0	16,7	0,0	0,0	0,0	0,0	16,7	33,3	16,7	

% Horitzontals	Total	RECORD DE VOT AUTONÒMIQUES												RECORD DE VOT GENERALS									
		PP	CIU	ERC	PSC (PSOE)	ICV- EUIA	C's	CUP	Al- tres	En blanc/ Nul	No va votar	NS/ NR	NC	PP	CIU	ERC	PSC (PSOE)	ICV- EUIA (IU)	Al- tres	En blanc/ Nul	No va votar	NS/ NR	NC
Base Total	800																						
P2. ARA LI LLEGIRÉ EL NOM D'ALGUNS POLÍTIQS. DIGUI'M SI ELS CONEIX ENCARA QUE NOMÉS SIGUI DE NOM: CONEIX A ALÍCIA SÁNCHEZ CAMACHO?																							
Sí	758	5,4	28,5	16,9	8,3	9,9	5,1	3,3	2,2	2,8	9,0	0,8	7,8	9,0	23,4	9,1	16,6	8,7	2,0	5,8	12,0	7,3	6,2
No	42	4,8	16,7	2,4	9,5	7,1	7,1	0,0	2,4	9,5	28,6	9,5	2,4	14,3	14,3	4,8	16,7	2,4	0,0	11,9	21,4	9,5	4,8
Base Coneix a Alicia Sánchez Camacho	758																						
VALORI DE 0 A 10 A ALÍCIA SÁNCHEZ CAMACHO																							
0	260	1,2	32,7	23,8	3,8	9,6	1,2	6,5	3,1	3,5	6,5	0,4	7,7	2,7	26,2	14,6	11,9	8,1	2,7	8,5	14,2	5,4	5,8
1	62	0,0	32,3	25,8	9,7	6,5	0,0	6,5	0,0	1,6	9,7	0,0	8,1	1,6	25,8	12,9	22,6	8,1	0,0	6,5	8,1	6,5	8,1
2	69	0,0	37,7	20,3	7,2	18,8	1,4	1,4	1,4	1,4	2,9	2,9	4,3	1,4	30,4	10,1	13,0	11,6	1,4	4,3	10,1	13,0	4,3
3	73	0,0	23,3	17,8	13,7	13,7	2,7	2,7	1,4	2,7	13,7	0,0	8,2	2,7	16,4	12,3	26,0	11,0	0,0	4,1	12,3	8,2	6,8
4	77	3,9	29,9	14,3	11,7	9,1	7,8	0,0	2,6	3,9	9,1	1,3	6,5	9,1	26,0	3,9	20,8	13,0	0,0	7,8	11,7	3,9	3,9
5	85	8,2	31,8	9,4	12,9	9,4	3,5	1,2	4,7	3,5	12,9	0,0	2,4	12,9	30,6	4,7	20,0	8,2	4,7	3,5	9,4	4,7	1,2
6	33	6,1	24,2	3,0	9,1	9,1	18,2	0,0	0,0	0,0	9,1	6,1	15,2	15,2	21,2	0,0	15,2	6,1	0,0	0,0	15,2	18,2	9,1
7	34	35,3	5,9	2,9	14,7	2,9	17,6	0,0	0,0	0,0	5,9	0,0	14,7	38,2	8,8	0,0	20,6	2,9	5,9	0,0	2,9	5,9	14,7
8	22	36,4	13,6	0,0	0,0	4,5	18,2	0,0	4,5	4,5	0,0	0,0	18,2	45,5	4,5	0,0	0,0	9,1	0,0	4,5	9,1	9,1	18,2
9	5	0,0	0,0	0,0	20,0	0,0	60,0	0,0	0,0	0,0	20,0	0,0	0,0	40,0	0,0	0,0	60,0	0,0	0,0	0,0	0,0	0,0	0,0
10	10	50,0	0,0	10,0	0,0	0,0	10,0	0,0	0,0	0,0	20,0	0,0	10,0	60,0	0,0	0,0	0,0	0,0	0,0	0,0	30,0	0,0	10,0
No sap	25	4,0	16,0	0,0	12,0	12,0	16,0	0,0	0,0	4,0	28,0	0,0	8,0	12,0	8,0	0,0	20,0	8,0	4,0	8,0	20,0	16,0	4,0
No contesta	3	0,0	33,3	33,3	0,0	0,0	0,0	0,0	0,0	0,0	0,0	0,0	33,3	0,0	33,3	0,0	0,0	0,0	0,0	0,0	0,0	33,3	33,3
Mitjana	2,62	6,42	2,07	1,50	3,32	2,24	5,54	0,68	2,41	2,20	3,02	3,33	2,96	5,71	2,16	1,17	2,84	2,42	2,57	1,57	2,38	2,76	3,07
Desviació	2,63	2,50	2,18	1,92	2,29	2,12	2,58	1,28	2,62	2,44	2,66	2,42	2,98	2,83	2,19	1,58	2,40	2,25	2,90	2,06	2,71	2,49	3,09
Casos	730	40	211	127	60	72	35	25	17	20	61	6	56	65	174	69	121	64	14	42	86	50	45

% Horitzontals	Total	RECORD DE VOT AUTONÒMIQUES												RECORD DE VOT GENERALS									
		PP	CIU	ERC	PSC (PSOE)	ICV- EUlA	C's	CUP	Al- tres	En blanc/ Nul	No va votar	NS/ NR	NC	PP	CIU	ERC	PSC (PSOE)	ICV- EUlA (IU)	Al- tres	En blanc/ Nul	No va votar	NS/ NR	NC
Base Total	800																						
CONEIX A ARTUR MAS?																							
Sí	795	5,3	28,1	16,2	8,3	9,8	5,3	3,1	2,3	3,1	9,7	1,3	7,5	9,1	23,0	8,9	16,6	8,4	1,9	6,0	12,5	7,4	6,2
No	5	20,0	0,0	0,0	20,0	0,0	0,0	0,0	0,0	0,0	60,0	0,0	0,0	40,0	0,0	0,0	20,0	0,0	0,0	20,0	20,0	0,0	0,0
Base Coneix a Artur Mas	795																						
VALORI DE 0 A 10 A ARTUR MAS																							
0	124	16,9	5,6	2,4	10,5	10,5	13,7	3,2	5,6	6,5	16,1	1,6	7,3	22,6	1,6	3,2	17,7	6,5	5,6	7,3	18,5	11,3	5,6
1	22	4,5	13,6	0,0	13,6	18,2	9,1	13,6	0,0	0,0	18,2	4,5	4,5	9,1	9,1	0,0	27,3	9,1	0,0	4,5	27,3	4,5	9,1
2	29	6,9	6,9	3,4	13,8	17,2	6,9	6,9	0,0	6,9	13,8	0,0	17,2	20,7	0,0	0,0	13,8	20,7	0,0	3,4	10,3	10,3	20,7
3	65	10,8	1,5	12,3	9,2	12,3	16,9	6,2	4,6	6,2	12,3	1,5	6,2	13,8	4,6	6,2	13,8	16,9	6,2	13,8	16,9	3,1	4,6
4	66	1,5	3,0	12,1	27,3	21,2	3,0	1,5	0,0	10,6	7,6	1,5	10,6	0,0	4,5	6,1	33,3	15,2	0,0	7,6	15,2	9,1	9,1
5	98	4,1	17,3	25,5	8,2	11,2	4,1	2,0	3,1	2,0	14,3	0,0	8,2	9,2	14,3	14,3	21,4	9,2	0,0	7,1	13,3	6,1	5,1
6	92	3,3	25,0	21,7	6,5	17,4	1,1	6,5	2,2	1,1	9,8	0,0	5,4	5,4	20,7	12,0	19,6	13,0	2,2	5,4	14,1	5,4	2,2
7	101	3,0	45,5	27,7	1,0	4,0	2,0	2,0	1,0	1,0	6,9	2,0	4,0	4,0	32,7	11,9	15,8	6,9	2,0	4,0	6,9	11,9	4,0
8	103	0,0	52,4	27,2	2,9	2,9	0,0	1,0	1,0	0,0	1,0	0,0	11,7	2,9	51,5	15,5	7,8	1,0	0,0	0,0	4,9	5,8	10,7
9	44	0,0	81,8	6,8	2,3	0,0	0,0	0,0	2,3	0,0	0,0	2,3	4,5	2,3	72,7	6,8	2,3	2,3	0,0	6,8	4,5	2,3	0,0
10	36	0,0	83,3	8,3	2,8	0,0	0,0	0,0	0,0	0,0	0,0	2,8	2,8	8,3	58,3	8,3	5,6	0,0	0,0	5,6	8,3	2,8	2,8
No sap	13	0,0	15,4	7,7	15,4	0,0	7,7	0,0	0,0	0,0	38,5	7,7	7,7	15,4	7,7	0,0	23,1	0,0	0,0	15,4	23,1	7,7	7,7
No contesta	2	0,0	0,0	50,0	0,0	0,0	0,0	0,0	0,0	0,0	0,0	0,0	50,0	0,0	0,0	0,0	0,0	0,0	0,0	0,0	0,0	50,0	50,0
Mitjana	4,96	2,12	7,33	6,14	3,55	3,81	2,12	3,64	3,33	2,68	3,29	4,56	4,71	2,96	7,47	6,10	4,24	4,03	2,53	4,13	3,80	4,35	4,47
Desviació	3,01	2,49	2,21	1,92	2,50	2,36	2,18	2,58	3,14	2,15	2,58	3,84	2,93	3,11	1,89	2,27	2,63	2,28	2,80	2,89	2,92	3,08	2,98
Casos	780	42	221	127	64	78	41	25	18	25	72	9	58	70	182	71	129	67	15	46	96	57	47
Base Total	800																						
CONEIX A ORIOL JUNQUERAS?																							
Sí	726	4,8	28,9	17,6	7,6	9,9	5,5	3,4	2,2	3,0	8,1	1,0	7,9	8,7	24,1	9,8	15,6	9,0	1,8	6,2	12,0	6,9	6,1
No	74	10,8	17,6	1,4	16,2	8,1	2,7	0,0	2,7	4,1	28,4	4,1	4,1	14,9	10,8	0,0	27,0	2,7	2,7	5,4	17,6	12,2	6,8
Base Coneix a Oriol Junqueras	726																						
VALORI DE 0 A 10 A ORIOL JUNQUERAS																							
0	59	22,0	13,6	0,0	15,3	3,4	11,9	0,0	1,7	8,5	10,2	1,7	11,9	23,7	5,1	0,0	23,7	6,8	1,7	6,8	15,3	8,5	8,5
1	12	25,0	0,0	0,0	8,3	0,0	8,3	0,0	8,3	8,3	16,7	0,0	25,0	33,3	0,0	0,0	16,7	0,0	8,3	8,3	8,3	0,0	25,0
2	20	20,0	5,0	0,0	0,0	20,0	15,0	10,0	5,0	0,0	15,0	0,0	10,0	35,0	5,0	0,0	10,0	15,0	0,0	5,0	10,0	10,0	10,0
3	24	8,3	12,5	0,0	8,3	20,8	8,3	8,3	0,0	4,2	20,8	4,2	4,2	12,5	12,5	0,0	16,7	8,3	8,3	8,3	20,8	4,2	8,3
4	44	6,8	20,5	4,5	13,6	11,4	13,6	4,5	2,3	4,5	11,4	0,0	6,8	18,2	25,0	2,3	11,4	9,1	2,3	6,8	13,6	6,8	4,5
5	100	5,0	16,0	8,0	13,0	11,0	7,0	6,0	3,0	5,0	17,0	0,0	9,0	9,0	14,0	5,0	19,0	12,0	3,0	7,0	21,0	4,0	6,0
6	87	1,1	32,2	6,9	12,6	24,1	3,4	3,4	3,4	2,3	3,4	1,1	5,7	4,6	24,1	5,7	24,1	13,8	0,0	6,9	5,7	10,3	4,6
7	110	1,8	43,6	20,0	4,5	9,1	1,8	2,7	1,8	1,8	4,5	0,0	8,2	5,5	30,9	6,4	16,4	10,9	0,9	4,5	13,6	5,5	5,5
8	103	1,0	43,7	31,1	2,9	5,8	1,0	4,9	1,9	0,0	1,0	1,0	5,8	1,9	33,0	17,5	10,7	7,8	2,9	7,8	4,9	8,7	4,9
9	68	0,0	33,8	50,0	0,0	2,9	0,0	2,9	2,9	0,0	0,0	1,5	5,9	1,5	36,8	36,8	2,9	10,3	0,0	1,5	2,9	2,9	4,4
10	40	0,0	40,0	50,0	2,5	2,5	0,0	0,0	0,0	0,0	0,0	0,0	5,0	2,5	42,5	20,0	12,5	0,0	0,0	7,5	10,0	2,5	2,5
No sap	56	1,8	23,2	5,4	7,1	8,9	14,3	0,0	0,0	7,1	19,6	3,6	8,9	7,1	21,4	3,6	17,9	1,8	1,8	5,4	21,4	12,5	7,1
No contesta	3	0,0	0,0	33,3	0,0	0,0	0,0	0,0	0,0	0,0	33,3	0,0	33,3	0,0	0,0	0,0	0,0	0,0	0,0	33,3	0,0	33,3	33,3
Mitjana	5,89	2,41	6,89	8,06	4,53	5,52	3,50	5,80	5,50	3,50	4,02	5,20	5,18	3,47	7,09	8,07	5,25	5,80	4,75	5,61	5,09	5,60	4,97
Desviació	2,74	2,52	2,16	1,46	2,56	2,00	2,41	2,08	2,68	2,62	2,19	3,70	3,02	2,78	2,05	1,46	2,74	2,33	2,70	2,78	2,67	2,73	3,02
Casos	667	34	197	124	51	67	32	25	16	18	47	5	51	59	163	69	103	64	12	41	75	42	39

% Horitzontals	Total	RECORD DE VOT AUTONÒMIQUES											RECORD DE VOT GENERALS										
		PP	CIU	ERC	PSC (PSOE)	ICV-EUIA	C's	CUP	Al-tres	En blanc/ Nul	No va votar	NS/ NR	NC	PP	CIU	ERC	PSC (PSOE)	ICV-EUIA (IU)	Al-tres	En blanc/ Nul	No va votar	NS/ NR	NC
Base Total	800																						
CONEIX A PERE NAVARRO?																							
Si	654	4,9	30,0	17,7	8,3	10,2	4,9	3,7	2,0	2,8	7,0	0,9	7,6	8,0	24,9	10,2	16,4	9,0	2,0	5,8	11,0	6,6	6,1
No	146	7,5	18,5	8,9	8,9	7,5	6,8	0,7	3,4	4,8	23,3	2,7	6,8	15,1	13,7	2,7	17,8	5,5	1,4	7,5	19,2	11,0	6,2
Base Coneix a Pere Navarro	654																						
VALORI DE 0 A 10 A PERE NAVARRO																							
0	77	6,5	35,1	18,2	1,3	3,9	3,9	1,3	5,2	5,2	9,1	0,0	10,4	7,8	27,3	14,3	6,5	3,9	3,9	6,5	14,3	6,5	9,1
1	20	5,0	50,0	15,0	0,0	5,0	0,0	20,0	0,0	5,0	0,0	0,0	0,0	5,0	35,0	20,0	5,0	0,0	0,0	10,0	20,0	5,0	0,0
2	65	3,1	40,0	26,2	3,1	1,5	1,5	6,2	1,5	7,7	6,2	0,0	3,1	6,2	29,2	15,4	3,1	9,2	1,5	12,3	16,9	3,1	3,1
3	84	2,4	38,1	16,7	2,4	13,1	2,4	7,1	3,6	3,6	3,6	1,2	6,0	4,8	31,0	14,3	7,1	10,7	2,4	4,8	13,1	7,1	4,8
4	122	7,4	30,3	21,3	4,1	13,1	7,4	2,5	1,6	0,8	2,5	0,0	9,0	13,1	24,6	11,5	11,5	10,7	0,8	7,4	4,1	9,0	7,4
5	110	6,4	26,4	16,4	10,9	10,9	3,6	3,6	1,8	0,9	11,8	0,9	6,4	7,3	23,6	8,2	20,9	14,5	3,6	4,5	9,1	4,5	3,6
6	73	2,7	23,3	16,4	13,7	19,2	6,8	1,4	1,4	2,7	5,5	2,7	4,1	6,8	21,9	6,8	27,4	11,0	1,4	1,4	11,0	8,2	4,1
7	39	2,6	20,5	12,8	17,9	10,3	10,3	0,0	0,0	0,0	7,7	2,6	15,4	7,7	25,6	2,6	30,8	5,1	0,0	2,6	2,6	7,7	15,4
8	20	0,0	25,0	10,0	45,0	5,0	10,0	0,0	0,0	0,0	0,0	0,0	5,0	0,0	10,0	5,0	55,0	0,0	5,0	0,0	10,0	10,0	5,0
9	4	0,0	0,0	50,0	25,0	0,0	0,0	0,0	0,0	0,0	25,0	0,0	0,0	0,0	0,0	0,0	75,0	0,0	0,0	0,0	25,0	0,0	0,0
10	4	0,0	0,0	0,0	50,0	50,0	0,0	0,0	0,0	0,0	0,0	0,0	0,0	0,0	0,0	0,0	75,0	25,0	0,0	0,0	0,0	0,0	0,0
No sap	33	9,1	12,1	6,1	9,1	6,1	6,1	3,0	0,0	3,0	24,2	3,0	18,2	15,2	15,2	0,0	21,2	3,0	0,0	9,1	24,2	3,0	9,1
No contesta	3	0,0	33,3	33,3	0,0	0,0	0,0	0,0	0,0	0,0	0,0	0,0	33,3	0,0	33,3	0,0	0,0	0,0	0,0	0,0	0,0	33,3	33,3
Mitjana	3,86	3,48	3,40	3,66	5,88	4,62	4,60	2,96	2,69	2,41	3,89	5,40	3,86	3,74	3,54	3,07	5,43	4,19	3,54	2,97	3,27	4,02	3,89
Desviació	2,23	2,03	2,10	2,14	2,01	1,93	2,16	1,61	2,14	1,97	2,39	1,52	2,34	1,96	2,09	1,99	2,18	1,78	2,50	1,84	2,32	2,19	2,45
Casos	618	29	191	113	51	65	30	23	13	17	38	5	43	47	157	67	100	58	13	35	64	41	36
Base Total	800																						
CONEIX A JOAN HERRERA?																							
Si	653	4,9	30,3	18,5	7,2	10,9	4,6	3,7	2,1	2,6	6,3	0,5	8,4	7,8	25,3	10,0	15,5	10,0	1,7	6,0	10,9	6,4	6,6
No	147	7,5	17,0	5,4	13,6	4,8	8,2	0,7	2,7	5,4	26,5	4,8	3,4	15,6	12,2	4,1	21,8	1,4	2,7	6,8	19,7	11,6	4,1
Base Coneix a Joan Herrera	653																						
VALORI DE 0 A 10 A JOAN HERRERA																							
0	45	17,8	24,4	4,4	0,0	6,7	6,7	4,4	4,4	6,7	8,9	0,0	15,6	15,6	13,3	0,0	8,9	8,9	4,4	6,7	20,0	11,1	11,1
1	12	0,0	50,0	0,0	0,0	0,0	8,3	0,0	16,7	8,3	16,7	0,0	0,0	8,3	33,3	25,0	0,0	0,0	0,0	16,7	16,7	0,0	0,0
2	23	4,3	47,8	13,0	0,0	0,0	0,0	8,7	0,0	8,7	8,7	0,0	8,7	8,7	34,8	8,7	8,7	0,0	0,0	8,7	8,7	13,0	8,7
3	39	5,1	48,7	10,3	2,6	7,7	2,6	2,6	0,0	2,6	5,1	0,0	12,8	10,3	33,3	7,7	7,7	2,6	2,6	2,6	15,4	5,1	12,8
4	73	9,6	35,6	17,8	8,2	5,5	5,5	0,0	0,0	2,7	6,8	1,4	6,8	16,4	35,6	6,8	9,6	6,8	0,0	6,8	6,8	6,8	4,1
5	143	6,3	35,7	16,1	7,7	5,6	4,2	3,5	2,8	2,1	7,0	0,0	9,1	10,5	28,0	11,9	11,2	3,5	0,7	7,0	12,6	7,0	7,7
6	103	0,0	25,2	30,1	5,8	11,7	3,9	2,9	4,9	1,9	3,9	0,0	9,7	0,0	22,3	13,6	19,4	12,6	2,9	4,9	13,6	4,9	5,8
7	108	0,9	24,1	25,0	8,3	20,4	3,7	5,6	0,9	0,0	4,6	0,9	5,6	3,7	21,3	12,0	19,4	20,4	2,8	5,6	3,7	6,5	4,6
8	48	4,2	18,8	20,8	14,6	27,1	0,0	6,3	0,0	2,1	2,1	0,0	4,2	2,1	16,7	14,6	33,3	20,8	0,0	4,2	2,1	2,1	4,2
9	10	0,0	20,0	10,0	10,0	30,0	10,0	20,0	0,0	0,0	0,0	0,0	0,0	0,0	30,0	10,0	0,0	50,0	0,0	0,0	0,0	10,0	0,0
10	4	0,0	50,0	25,0	0,0	25,0	0,0	0,0	0,0	0,0	0,0	0,0	0,0	25,0	25,0	0,0	25,0	0,0	0,0	0,0	25,0	0,0	0,0
No sap	41	4,9	19,5	9,8	14,6	4,9	14,6	0,0	0,0	4,9	14,6	2,4	9,8	9,8	22,0	0,0	24,4	0,0	2,4	7,3	22,0	4,9	7,3
No contesta	4	0,0	25,0	50,0	0,0	0,0	0,0	0,0	0,0	0,0	0,0	0,0	25,0	0,0	25,0	0,0	25,0	0,0	0,0	0,0	0,0	25,0	25,0
Mitjana	5,05	3,47	4,72	5,73	6,00	6,26	4,63	5,58	4,21	3,40	4,26	5,50	4,44	3,96	4,92	5,55	5,84	6,23	4,70	4,64	4,26	4,56	4,44
Desviació	2,22	2,46	2,13	1,66	1,50	2,00	2,39	2,55	2,52	2,50	2,28	2,12	2,28	2,26	2,01	1,80	1,97	2,10	2,75	2,24	2,34	2,38	2,28
Casos	608	30	189	115	41	69	24	24	14	15	35	2	50	47	155	65	90	65	10	36	62	39	39

% Horitzontals	Total	RECORD DE VOT AUTONÒMIQUES											RECORD DE VOT GENERALS										
		PP	CIU	ERC	PSC (PSOE)	ICV- EUlA	C's	CUP	Al- tres	En blanc/ Nul	No va votar	NS/ NR	NC	PP	CIU	ERC	PSC (PSOE)	ICV- EUlA (IU)	Al- tres	En blanc/ Nul	No va votar	NS/ NR	NC
Base Total	800																						
CONEIX A ALBERT RIVERA?																							
Sí	682	5,3	29,2	17,7	7,3	10,1	5,9	3,5	2,2	2,6	7,3	0,9	7,9	9,1	23,9	9,8	15,7	9,5	1,9	5,7	11,4	6,6	6,3
No	118	5,9	20,3	6,8	14,4	7,6	1,7	0,8	2,5	5,9	25,4	3,4	5,1	10,2	16,9	3,4	22,0	1,7	1,7	8,5	18,6	11,9	5,1
Base Coneix a Albert Rivera	682																						
VALORI DE 0 A 10 A ALBERT RIVERA																							
0	160	0,6	36,3	30,6	1,9	5,0	0,6	7,5	1,9	1,9	6,3	0,0	7,5	1,3	27,5	22,5	6,9	8,1	2,5	5,6	14,4	5,0	6,3
1	45	2,2	31,1	24,4	4,4	11,1	0,0	6,7	4,4	0,0	8,9	0,0	6,7	2,2	28,9	6,7	13,3	11,1	2,2	8,9	8,9	13,3	4,4
2	60	0,0	36,7	20,0	1,7	18,3	0,0	5,0	1,7	6,7	1,7	0,0	8,3	0,0	33,3	6,7	10,0	10,0	0,0	10,0	10,0	10,0	10,0
3	59	1,7	44,1	13,6	13,6	13,6	0,0	1,7	1,7	0,0	1,7	1,7	6,8	1,7	37,3	8,5	20,3	13,6	1,7	1,7	3,4	5,1	6,8
4	63	3,2	36,5	17,5	7,9	15,9	0,0	1,6	0,0	3,2	11,1	0,0	3,2	9,5	31,7	11,1	17,5	15,9	0,0	4,8	4,8	1,6	3,2
5	82	8,5	26,8	11,0	12,2	12,2	3,7	0,0	2,4	2,4	11,0	1,2	8,5	8,5	18,3	6,1	24,4	8,5	1,2	4,9	17,1	8,5	2,4
6	70	1,4	18,6	15,7	8,6	15,7	15,7	1,4	2,9	4,3	7,1	1,4	7,1	7,1	17,1	5,7	18,6	18,6	2,9	7,1	10,0	5,7	7,1
7	34	8,8	20,6	17,6	20,6	5,9	8,8	0,0	2,9	0,0	2,9	5,9	5,9	23,5	20,6	0,0	29,4	5,9	0,0	0,0	11,8	5,9	2,9
8	33	21,2	15,2	9,1	6,1	9,1	21,2	0,0	0,0	3,0	6,1	0,0	9,1	30,3	6,1	9,1	15,2	3,0	3,0	6,1	9,1	9,1	9,1
9	18	22,2	16,7	0,0	0,0	0,0	33,3	5,6	5,6	0,0	5,6	0,0	11,1	44,4	11,1	0,0	5,6	0,0	5,6	0,0	22,2	0,0	11,1
10	13	38,5	0,0	0,0	15,4	0,0	23,1	0,0	7,7	0,0	0,0	0,0	15,4	53,8	0,0	0,0	15,4	0,0	7,7	0,0	7,7	7,7	7,7
No sap	42	9,5	14,3	0,0	9,5	2,4	14,3	2,4	2,4	7,1	21,4	2,4	14,3	16,7	14,3	0,0	23,8	0,0	2,4	9,5	16,7	7,1	9,5
No contesta	3	0,0	0,0	33,3	0,0	0,0	0,0	33,3	0,0	0,0	0,0	0,0	33,3	0,0	0,0	0,0	0,0	0,0	0,0	33,3	0,0	33,3	33,3
Mitjana	3,48	6,75	2,76	2,33	4,76	3,60	7,12	1,41	3,93	3,47	3,51	5,60	3,70	6,75	2,73	1,90	4,28	3,32	4,00	2,85	3,44	3,37	3,50
Desviació	2,86	2,63	2,46	2,53	2,37	2,23	1,98	2,32	3,41	2,53	2,68	1,67	3,14	2,50	2,37	2,45	2,49	2,33	3,81	2,56	3,09	2,82	3,13
Casos	637	32	193	120	46	68	34	22	14	15	41	5	47	55	157	67	97	65	12	34	71	41	38
Base Total	800																						
CONEIX A DAVID FERNÁNDEZ?																							
Sí	327	4,0	31,8	20,8	7,0	9,5	2,4	6,1	1,5	3,4	5,5	0,9	7,0	6,1	23,5	14,1	13,1	10,4	1,8	6,4	11,9	6,4	6,1
No	473	6,3	25,2	12,9	9,3	9,9	7,2	1,1	2,7	3,0	13,1	1,5	7,8	11,4	22,4	5,3	19,0	7,0	1,9	5,9	12,9	8,0	6,1
Base Coneix a David Fernández	327																						
VALORI DE 0 A 10 A DAVID FERNÁNDEZ																							
0	28	0,0	39,3	21,4	3,6	7,1	3,6	0,0	0,0	7,1	7,1	0,0	10,7	3,6	28,6	17,9	7,1	3,6	3,6	10,7	14,3	0,0	10,7
1	13	15,4	23,1	15,4	7,7	0,0	0,0	0,0	0,0	15,4	15,4	0,0	7,7	15,4	7,7	7,7	23,1	0,0	0,0	7,7	15,4	15,4	7,7
2	10	10,0	20,0	20,0	10,0	20,0	0,0	0,0	0,0	10,0	0,0	0,0	10,0	10,0	10,0	10,0	10,0	10,0	0,0	10,0	20,0	10,0	10,0
3	19	0,0	47,4	15,8	5,3	10,5	0,0	0,0	0,0	0,0	5,3	0,0	15,8	5,3	42,1	5,3	0,0	5,3	0,0	10,5	15,8	5,3	10,5
4	34	5,9	47,1	8,8	5,9	5,9	5,9	0,0	5,9	5,9	2,9	0,0	5,9	8,8	29,4	5,9	17,6	8,8	5,9	5,9	11,8	0,0	5,9
5	56	8,9	26,8	21,4	14,3	12,5	0,0	1,8	3,6	3,6	5,4	0,0	1,8	8,9	23,2	10,7	21,4	8,9	3,6	7,1	10,7	3,6	1,8
6	43	2,3	44,2	18,6	4,7	9,3	0,0	4,7	0,0	2,3	2,3	2,3	9,3	4,7	27,9	16,3	9,3	11,6	0,0	2,3	4,7	14,0	9,3
7	29	0,0	34,5	37,9	0,0	10,3	0,0	3,4	0,0	0,0	0,0	3,4	10,3	0,0	24,1	34,5	13,8	6,9	0,0	6,9	0,0	6,9	6,9
8	28	3,6	17,9	35,7	3,6	10,7	3,6	7,1	0,0	3,6	3,6	0,0	10,7	10,7	10,7	21,4	7,1	14,3	0,0	7,1	14,3	3,6	10,7
9	8	0,0	25,0	50,0	0,0	0,0	0,0	25,0	0,0	0,0	0,0	0,0	0,0	0,0	25,0	37,5	0,0	25,0	0,0	0,0	12,5	0,0	0,0
10	14	0,0	14,3	14,3	0,0	0,0	0,0	71,4	0,0	0,0	0,0	0,0	0,0	0,0	14,3	21,4	0,0	21,4	7,1	14,3	21,4	0,0	0,0
No sap	45	2,2	22,2	11,1	13,3	13,3	8,9	4,4	2,2	0,0	15,6	2,2	4,4	4,4	22,2	2,2	20,0	15,6	0,0	2,2	17,8	13,3	2,2
Mitjana	4,98	4,25	4,63	5,52	4,35	4,88	4,00	8,78	4,50	3,27	3,45	6,50	4,48	4,44	4,70	5,80	4,62	6,15	4,67	4,65	4,65	5,00	4,42
Desviació	2,67	2,05	2,47	2,71	1,93	2,24	3,27	1,70	0,58	2,65	2,66	0,71	2,75	2,38	2,49	2,83	2,10	2,49	3,20	3,12	3,12	2,20	2,81
Casos	282	12	94	63	17	25	4	18	4	11	11	2	21	18	67	45	34	27	6	20	31	15	19

% Horitzontals	Total	RECORD DE VOT AUTONÒMIQUES												RECORD DE VOT GENERALS									
		PP	CIU	ERC	PSC (PSOE)	ICV- EUlA	C's	CUP	Al- tres	En blanc/ Nul	No va votar	NS/ NR	NC	PP	CIU	ERC	PSC (PSOE)	ICV- EUlA (IU)	Al- tres	En blanc/ Nul	No va votar	NS/ NR	NC
Base Total	800																						
P3. EL NOVEMBRE ES VAN CELEBRAR ELECCIONS AL PARLAMENT DE CATALUNYA. SI EL PROPER DIUMENGE ES TORNESSIN A CELEBRAR ELECCIONS AL PARLAMENT DE CATALUNYA, A QUIN PARTIT VOTARIA?																							
PP	28	85,7	0,0	0,0	0,0	0,0	3,6	0,0	0,0	0,0	10,7	0,0	0,0	82,1	0,0	0,0	3,6	0,0	3,6	0,0	10,7	0,0	0,0
CIU	159	0,0	91,8	2,5	0,6	0,0	0,0	0,0	0,6	0,6	2,5	1,3	0,0	3,8	76,7	1,9	5,0	0,0	0,0	3,1	5,0	4,4	0,0
ERC	153	0,0	20,3	67,3	1,3	2,0	0,7	1,3	2,0	0,0	2,0	1,3	2,0	2,0	19,6	34,0	14,4	7,8	2,0	5,9	9,2	3,9	1,3
PSC(PSOE)	55	0,0	3,6	1,8	76,4	1,8	0,0	0,0	0,0	0,0	12,7	1,8	1,8	1,8	1,8	0,0	70,9	1,8	0,0	1,8	12,7	7,3	1,8
ICV-EUIA(IU)	60	0,0	5,0	3,3	3,3	85,0	0,0	0,0	0,0	0,0	3,3	0,0	0,0	3,3	5,0	3,3	18,3	46,7	0,0	3,3	11,7	6,7	1,7
C's	56	17,9	5,4	0,0	3,6	1,8	57,1	0,0	5,4	1,8	3,6	0,0	3,6	41,1	8,9	0,0	8,9	7,1	7,1	3,6	14,3	7,1	1,8
CUP	38	0,0	5,3	10,5	0,0	7,9	0,0	60,5	0,0	0,0	13,2	0,0	2,6	0,0	7,9	13,2	2,6	23,7	2,6	10,5	26,3	10,5	2,6
SI	1	0,0	0,0	0,0	0,0	0,0	0,0	0,0	100,0	0,0	0,0	0,0	0,0	0,0	0,0	100,0	0,0	0,0	0,0	0,0	0,0	0,0	0,0
PxC	4	25,0	0,0	0,0	0,0	0,0	0,0	0,0	75,0	0,0	0,0	0,0	0,0	75,0	0,0	0,0	0,0	0,0	25,0	0,0	0,0	0,0	0,0
Altres	4	0,0	0,0	0,0	0,0	0,0	0,0	0,0	75,0	0,0	25,0	0,0	0,0	0,0	0,0	50,0	0,0	0,0	25,0	0,0	25,0	0,0	0,0
En blanc	38	2,6	7,9	5,3	10,5	7,9	5,3	0,0	0,0	36,8	18,4	0,0	5,3	2,6	2,6	0,0	15,8	2,6	0,0	39,5	15,8	13,2	7,9
Nul	9	0,0	11,1	0,0	22,2	0,0	0,0	0,0	11,1	22,2	22,2	0,0	11,1	0,0	0,0	0,0	44,4	11,1	0,0	33,3	11,1	0,0	0,0
No votaria	66	3,0	21,2	1,5	3,0	7,6	4,5	0,0	0,0	6,1	45,5	0,0	7,6	7,6	4,5	1,5	19,7	3,0	1,5	3,0	40,9	10,6	7,6
No sap	84	6,0	17,9	13,1	11,9	10,7	3,6	0,0	3,6	3,6	16,7	6,0	7,1	7,1	15,5	3,6	25,0	9,5	3,6	6,0	8,3	15,5	6,0
No contesta	45	0,0	6,7	2,2	0,0	4,4	0,0	0,0	0,0	0,0	0,0	0,0	86,7	2,2	4,4	4,4	4,4	2,2	0,0	2,2	2,2	11,1	66,7
Base No esmenta cap partit	242																						
P3-A. EN QUALSEVOL CAS, EM PODRIA DIR PER QUIN PARTIT TÉ MÉS SIMPATIA O CONSIDERA MÉS PROPER A LES SEVES IDEES?																							
PP	5	40,0	0,0	0,0	0,0	0,0	0,0	0,0	0,0	0,0	40,0	0,0	20,0	60,0	0,0	0,0	0,0	0,0	0,0	0,0	20,0	0,0	20,0
CIU	25	4,0	40,0	0,0	0,0	0,0	4,0	0,0	4,0	4,0	36,0	0,0	8,0	8,0	28,0	0,0	8,0	0,0	0,0	8,0	24,0	16,0	8,0
ERC	14	0,0	7,1	50,0	0,0	0,0	0,0	0,0	0,0	14,3	21,4	0,0	7,1	0,0	0,0	21,4	7,1	0,0	7,1	28,6	21,4	14,3	0,0
PSC(PSOE)	22	0,0	9,1	9,1	40,9	4,5	4,5	0,0	0,0	9,1	18,2	0,0	4,5	0,0	0,0	4,5	81,8	0,0	0,0	0,0	0,0	9,1	4,5
ICV-EUIA(IU)	19	0,0	0,0	0,0	5,3	36,8	0,0	0,0	0,0	15,8	21,1	5,3	15,8	0,0	0,0	0,0	15,8	26,3	0,0	15,8	26,3	10,5	5,3
C's	4	0,0	25,0	0,0	0,0	0,0	50,0	0,0	0,0	0,0	0,0	0,0	25,0	25,0	25,0	0,0	0,0	0,0	0,0	0,0	25,0	0,0	25,0
Altres	1	0,0	100,0	0,0	0,0	0,0	0,0	0,0	0,0	0,0	0,0	0,0	0,0	0,0	0,0	0,0	100,0	0,0	0,0	0,0	0,0	0,0	0,0
Cap	98	2,0	14,3	2,0	7,1	6,1	3,1	0,0	3,1	14,3	26,5	2,0	19,4	3,1	6,1	2,0	17,3	2,0	3,1	16,3	22,4	12,2	15,3
No sap	34	8,8	17,6	11,8	2,9	14,7	2,9	0,0	0,0	2,9	11,8	5,9	20,6	5,9	14,7	0,0	11,8	14,7	0,0	0,0	8,8	20,6	23,5
No contesta	20	0,0	5,0	0,0	0,0	0,0	0,0	0,0	0,0	0,0	5,0	0,0	90,0	10,0	0,0	0,0	0,0	5,0	0,0	5,0	5,0	5,0	70,0

% Horitzontals	Total	RECORD DE VOT AUTONÒMIQUES											RECORD DE VOT GENERALS										
		PP	CIU	ERC	PSC (PSOE)	ICV- EUlA	C's	CUP	Al- tres	En blanc/ Nul	No va votar	NS/ NR	NC	PP	CIU	ERC	PSC (PSOE)	ICV- EUlA (IU)	Al- tres	En blanc/ Nul	No va votar	NS/ NR	NC
Base Total	800																						
P3. INTENCIÓ DE VOT MÉS SIMPATIA																							
PP	33	78,8	0,0	0,0	0,0	0,0	3,0	0,0	0,0	0,0	15,2	0,0	3,0	78,8	0,0	0,0	3,0	0,0	3,0	0,0	12,1	0,0	3,0
CIU	184	0,5	84,8	2,2	0,5	0,0	0,5	0,0	1,1	1,1	7,1	1,1	1,1	4,3	70,1	1,6	5,4	0,0	0,0	3,8	7,6	6,0	1,1
ERC	167	0,0	19,2	65,9	1,2	1,8	0,6	1,2	1,8	1,2	3,6	1,2	2,4	1,8	18,0	32,9	13,8	7,2	2,4	7,8	10,2	4,8	1,2
PSC(PSOE)	77	0,0	5,2	3,9	66,2	2,6	1,3	0,0	0,0	2,6	14,3	1,3	2,6	1,3	1,3	1,3	74,0	1,3	0,0	1,3	9,1	7,8	2,6
ICV-EUIA(IU)	79	0,0	3,8	2,5	3,8	73,4	0,0	0,0	0,0	3,8	7,6	1,3	3,8	2,5	3,8	2,5	17,7	41,8	0,0	6,3	15,2	7,6	2,5
C's	60	16,7	6,7	0,0	3,3	1,7	56,7	0,0	5,0	1,7	3,3	0,0	5,0	40,0	10,0	0,0	8,3	6,7	6,7	3,3	15,0	6,7	3,3
CUP	38	0,0	5,3	10,5	0,0	7,9	0,0	60,5	0,0	0,0	13,2	0,0	2,6	0,0	7,9	13,2	2,6	23,7	2,6	10,5	26,3	10,5	2,6
SI	1	0,0	0,0	0,0	0,0	0,0	0,0	0,0	100,0	0,0	0,0	0,0	0,0	0,0	0,0	100,0	0,0	0,0	0,0	0,0	0,0	0,0	0,0
PxC	4	25,0	0,0	0,0	0,0	0,0	0,0	0,0	75,0	0,0	0,0	0,0	0,0	75,0	0,0	0,0	0,0	0,0	25,0	0,0	0,0	0,0	0,0
Altres	5	0,0	20,0	0,0	0,0	0,0	0,0	0,0	60,0	0,0	20,0	0,0	0,0	0,0	0,0	40,0	20,0	0,0	20,0	0,0	20,0	0,0	0,0
Cap	98	2,0	14,3	2,0	7,1	6,1	3,1	0,0	3,1	14,3	26,5	2,0	19,4	3,1	6,1	2,0	17,3	2,0	3,1	16,3	22,4	12,2	15,3
No sap	34	8,8	17,6	11,8	2,9	14,7	2,9	0,0	0,0	2,9	11,8	5,9	20,6	5,9	14,7	0,0	11,8	14,7	0,0	0,0	8,8	20,6	23,5
No contesta	20	0,0	5,0	0,0	0,0	0,0	0,0	0,0	0,0	0,0	5,0	0,0	90,0	10,0	0,0	0,0	0,0	5,0	0,0	5,0	5,0	5,0	70,0
P4. EM PODRIA DIR A QUIN PARTIT VA VOTAR A LES ELECCIONS AL PARLAMENT DE CATALUNYA DEL PASSAT MES DE NOVEMBRE?																							
PP	43	100,0	0,0	0,0	0,0	0,0	0,0	0,0	0,0	0,0	0,0	0,0	0,0	79,1	0,0	0,0	4,7	2,3	2,3	0,0	7,0	0,0	4,7
CIU	223	0,0	100,0	0,0	0,0	0,0	0,0	0,0	0,0	0,0	0,0	0,0	0,0	5,4	63,7	4,5	8,5	1,3	0,9	1,8	7,2	6,7	0,0
ERC	129	0,0	0,0	100,0	0,0	0,0	0,0	0,0	0,0	0,0	0,0	0,0	0,0	0,8	18,6	39,5	12,4	7,0	0,8	8,5	7,0	5,4	0,0
PSC(PSOE)	67	0,0	0,0	0,0	100,0	0,0	0,0	0,0	0,0	0,0	0,0	0,0	0,0	3,0	3,0	0,0	80,6	4,5	0,0	0,0	4,5	4,5	0,0
ICV-EUIA(IU)	78	0,0	0,0	0,0	0,0	100,0	0,0	0,0	0,0	0,0	0,0	0,0	0,0	1,3	2,6	2,6	16,7	50,0	0,0	3,8	11,5	10,3	1,3
C's	42	0,0	0,0	0,0	0,0	0,0	100,0	0,0	0,0	0,0	0,0	0,0	0,0	33,3	4,8	0,0	9,5	7,1	9,5	7,1	16,7	11,9	0,0
CUP	25	0,0	0,0	0,0	0,0	0,0	0,0	100,0	0,0	0,0	0,0	0,0	0,0	0,0	4,0	8,0	4,0	24,0	4,0	16,0	24,0	16,0	0,0
SI	5	0,0	0,0	0,0	0,0	0,0	0,0	0,0	100,0	0,0	0,0	0,0	0,0	0,0	40,0	20,0	0,0	0,0	0,0	0,0	40,0	0,0	0,0
PxC	4	0,0	0,0	0,0	0,0	0,0	0,0	0,0	100,0	0,0	0,0	0,0	0,0	75,0	0,0	0,0	0,0	0,0	25,0	0,0	0,0	0,0	0,0
Altres	9	0,0	0,0	0,0	0,0	0,0	0,0	0,0	100,0	0,0	0,0	0,0	0,0	0,0	0,0	11,1	0,0	0,0	44,4	11,1	22,2	11,1	0,0
En blanc	22	0,0	0,0	0,0	0,0	0,0	0,0	0,0	0,0	100,0	0,0	0,0	0,0	0,0	4,5	0,0	13,6	0,0	0,0	63,6	18,2	0,0	0,0
Nul	3	0,0	0,0	0,0	0,0	0,0	0,0	0,0	0,0	100,0	0,0	0,0	0,0	0,0	0,0	0,0	0,0	0,0	0,0	100,0	0,0	0,0	0,0
No va votar	80	0,0	0,0	0,0	0,0	0,0	0,0	0,0	0,0	0,0	100,0	0,0	0,0	5,0	6,3	2,5	23,8	1,3	0,0	3,8	46,3	8,8	2,5
No sap / no recorda	10	0,0	0,0	0,0	0,0	0,0	0,0	0,0	0,0	0,0	0,0	100,0	0,0	20,0	20,0	0,0	0,0	10,0	10,0	0,0	0,0	40,0	0,0
No contesta	60	0,0	0,0	0,0	0,0	0,0	0,0	0,0	0,0	0,0	0,0	0,0	100,0	1,7	0,0	3,3	3,3	1,7	0,0	5,0	3,3	8,3	73,3

% Horitzontals	Total	RECORD DE VOT AUTONÒMIQUES											RECORD DE VOT GENERALS											
		PP	CIU	ERC	PSC (PSOE)	ICV- EUlA	C's	CUP	Al- tres	En blanc/ Nul	No va votar	NS/ NR	NC	PP	CIU	ERC	PSC (PSOE)	ICV- EUlA (IU)	Al- tres	En blanc/ Nul	No va votar	NS/ NR	NC	
Base Total	800																							
P5. COM DEFINIRIA LA SITUACIÓ POLÍTICA DE CATALUNYA: MOLT BONA, BONA, NI BONA NI DOLENTA, DOLENTA O MOLT DOLENTA?																								
Molt bona	9	0,0	55,6	11,1	0,0	0,0	0,0	11,1	0,0	0,0	0,0	22,2	11,1	33,3	11,1	11,1	11,1	0,0	0,0	0,0	0,0	11,1		
Bona	73	1,4	47,9	26,0	0,0	6,8	1,4	1,4	1,4	1,4	5,5	1,4	5,5	6,8	38,4	21,9	9,6	4,1	0,0	2,7	12,3	2,7	1,4	
Ni bona ni dolenta	172	1,2	34,9	23,8	8,1	7,0	0,6	2,9	1,2	3,5	9,3	1,7	5,8	4,1	28,5	9,3	17,4	5,2	0,6	7,0	11,0	11,0	5,8	
Dolenta	332	4,5	25,0	15,7	10,5	12,0	6,9	3,6	1,2	2,7	10,8	0,9	6,0	6,6	21,4	9,3	19,9	11,4	1,5	4,8	13,6	6,6	4,8	
Molt dolenta	193	13,0	18,1	7,8	8,8	9,8	8,8	1,6	5,7	4,7	10,9	1,0	9,8	19,7	13,5	3,6	14,5	7,8	4,1	9,3	12,4	6,2	8,8	
No sap	18	0,0	22,2	5,6	5,6	11,1	0,0	11,1	0,0	0,0	16,7	0,0	27,8	5,6	22,2	0,0	5,6	5,6	0,0	5,6	11,1	22,2	22,2	
No contesta	3	0,0	33,3	0,0	0,0	0,0	0,0	33,3	0,0	0,0	0,0	33,3	0,0	0,0	66,7	0,0	0,0	0,0	0,0	0,0	33,3	0,0	0,0	
P6. I LA SITUACIÓ ECONÒMICA DE CATALUNYA COM LA DEFINIRIA: MOLT BONA, BONA, NI BONA NI DOLENTA, DOLENTA O MOLT DOLENTA?																								
Molt bona	2	0,0	50,0	0,0	0,0	0,0	0,0	0,0	0,0	0,0	0,0	0,0	50,0	0,0	50,0	0,0	0,0	0,0	0,0	0,0	0,0	0,0	0,0	50,0
Bona	18	0,0	16,7	16,7	11,1	11,1	5,6	0,0	0,0	0,0	27,8	0,0	11,1	0,0	16,7	5,6	27,8	5,6	0,0	11,1	22,2	0,0	11,1	
Ni bona ni dolenta	78	1,3	29,5	15,4	14,1	6,4	2,6	3,8	1,3	2,6	14,1	2,6	6,4	6,4	29,5	7,7	17,9	3,8	1,3	6,4	15,4	7,7	3,8	
Dolenta	375	4,3	30,4	16,8	6,4	10,4	4,8	3,7	2,1	2,4	10,4	2,1	6,1	8,5	25,9	8,0	15,5	9,3	1,6	4,5	12,8	8,5	5,3	
Molt dolenta	322	8,1	25,5	15,2	9,0	9,9	6,5	2,2	2,8	4,3	7,8	0,0	8,7	11,5	18,3	10,2	17,1	8,7	2,5	7,5	10,9	6,2	7,1	
No sap	5	0,0	0,0	40,0	20,0	0,0	0,0	20,0	0,0	0,0	0,0	0,0	20,0	0,0	0,0	20,0	20,0	0,0	0,0	20,0	20,0	20,0	0,0	
P7. EN L'ÚLTIM ANY, VOSTÈ CREU QUE CATALUNYA HA MILLORAT O HA EMPITJORAT?																								
Ha millorat	44	0,0	36,4	31,8	4,5	2,3	0,0	2,3	9,1	0,0	9,1	0,0	4,5	2,3	27,3	27,3	15,9	4,5	2,3	0,0	13,6	4,5	2,3	
Està igual	69	2,9	36,2	17,4	4,3	5,8	2,9	4,3	0,0	1,4	11,6	1,4	11,6	4,3	39,1	5,8	11,6	4,3	1,4	5,8	8,7	11,6	7,2	
Ha empitjorat	673	6,1	26,2	15,3	9,1	10,8	5,9	3,0	2,1	3,4	10,0	1,3	6,8	10,4	20,7	8,2	17,2	9,2	1,9	6,4	12,8	7,1	6,1	
No sap	13	0,0	38,5	0,0	7,7	0,0	0,0	7,7	0,0	7,7	7,7	0,0	30,8	0,0	30,8	0,0	15,4	0,0	0,0	15,4	15,4	7,7	15,4	
No contesta	1	0,0	100,0	0,0	0,0	0,0	0,0	0,0	0,0	0,0	0,0	0,0	0,0	0,0	100,0	0,0	0,0	0,0	0,0	0,0	0,0	0,0	0,0	
P8. I EN ELS PROPERS DOS ANYS, VOSTÈ CREU QUE CATALUNYA MILLORARÀ O EMPITJORARÀ?																								
Millorarà	345	3,5	33,3	22,0	6,1	9,3	2,9	2,9	1,4	3,2	7,5	1,2	6,7	7,8	28,7	12,2	15,1	9,3	1,2	5,8	9,3	6,1	4,6	
Continuarà igual	42	2,4	31,0	9,5	7,1	7,1	9,5	0,0	2,4	2,4	16,7	0,0	11,9	7,1	26,2	4,8	16,7	4,8	0,0	2,4	23,8	9,5	4,8	
Empitjorarà	313	8,6	21,4	9,9	11,8	11,8	7,7	3,5	3,8	2,9	11,2	1,3	6,1	13,1	14,7	5,8	18,5	9,3	3,5	7,3	13,7	8,3	5,8	
No sap	97	3,1	26,8	18,6	5,2	6,2	4,1	4,1	0,0	4,1	12,4	2,1	13,4	3,1	25,8	9,3	16,5	4,1	0,0	5,2	15,5	7,2	13,4	
No contesta	3	0,0	66,7	0,0	33,3	0,0	0,0	0,0	0,0	0,0	0,0	0,0	0,0	0,0	66,7	0,0	0,0	0,0	0,0	0,0	0,0	33,3	0,0	
P9. CREU QUE ARTUR MAS ESTÀ SENT UN BON PRESIDENT DE LA GENERALITAT?																								
Sí	315	0,0	56,2	22,9	2,9	4,1	0,6	1,3	1,3	0,3	4,1	0,6	5,7	3,2	45,7	13,3	10,8	4,1	0,0	3,8	8,3	6,3	4,4	
No	435	9,7	8,0	11,0	12,4	14,3	9,0	4,6	3,2	5,1	13,3	1,6	7,8	14,0	5,7	5,7	20,9	11,7	3,4	7,8	16,1	7,8	6,7	
No sap	46	2,2	23,9	17,4	8,7	6,5	0,0	0,0	0,0	4,3	17,4	2,2	17,4	6,5	28,3	6,5	15,2	4,3	0,0	6,5	8,7	10,9	13,0	
No contesta	4	0,0	0,0	25,0	0,0	0,0	25,0	25,0	0,0	0,0	25,0	0,0	0,0	0,0	25,0	25,0	25,0	25,0	0,0	0,0	0,0	0,0	0,0	

% Horitzontals	Total	RECORD DE VOT AUTONÒMIQUES												RECORD DE VOT GENERALS									
		PP	CIU	ERC	PSC (PSOE)	ICV- EUlA	C's	CUP	Al- tres	En blanc/ Nul	No va votar	NS/ NR	NC	PP	CIU	ERC	PSC (PSOE)	ICV- EUlA (IU)	Al- tres	En blanc/ Nul	No va votar	NS/ NR	NC
Base Total	800																						
P14. L'ACORD INCLOU PUJAR O CREAR NOUS IMPOSTOS, ESPECIALMENT A LES RENDES ALTES, PER EVITAR FER TANTES RETALLADES. VOSTÈ ESTÀ MÉS AVIAT D'ACORD O MÉS AVIAT EN DESACORD AMB AQUESTES MESURES?																							
Més aviat d'acord	609	3,0	28,4	19,9	8,2	10,3	5,3	3,9	2,1	2,8	8,5	1,1	6,4	6,9	23,2	10,8	17,7	9,7	2,0	6,1	11,8	7,1	4,8
Més aviat en desacord	167	12,6	26,9	4,2	9,0	7,8	5,4	0,6	3,0	4,2	13,8	1,8	10,8	16,8	22,2	3,0	13,2	4,8	1,8	6,6	14,4	7,8	9,6
Indiferent/ Li és igual	2	100,0	0,0	0,0	0,0	0,0	0,0	0,0	0,0	0,0	0,0	0,0	0,0	100,0	0,0	0,0	0,0	0,0	0,0	0,0	0,0	0,0	0,0
No sap	19	10,5	21,1	5,3	10,5	10,5	5,3	0,0	0,0	5,3	21,1	0,0	10,5	10,5	21,1	0,0	10,5	0,0	0,0	5,3	21,1	15,8	15,8
No contesta	3	0,0	33,3	0,0	0,0	0,0	0,0	0,0	0,0	0,0	33,3	0,0	33,3	0,0	33,3	0,0	0,0	0,0	0,0	0,0	0,0	0,0	33,3
P15. MÉS CONCRETAMENT, VOSTÈ ESTÀ MÉS AVIAT D'ACORD O MÉS AVIAT EN DESACORD AMB LES SEGÜENTS MESURES PACTADES PER CIU I ERC: RECUPERAR L'IMPOST DE SUCCESSIONS PER LES RENDES MÉS ALTES?																							
Més aviat d'acord	623	3,7	25,5	18,8	9,8	11,6	5,0	3,7	2,4	3,0	8,7	1,1	6,7	6,3	21,3	10,0	18,6	10,4	2,1	5,9	12,7	7,4	5,3
Més aviat en desacord	137	10,9	38,7	4,4	2,9	4,4	6,6	1,5	2,2	3,6	13,9	2,2	8,8	18,2	32,1	5,8	8,0	1,5	1,5	7,3	13,1	5,8	6,6
Indiferent/ Li és igual	4	25,0	50,0	25,0	0,0	0,0	0,0	0,0	0,0	0,0	0,0	0,0	0,0	50,0	25,0	0,0	25,0	0,0	0,0	0,0	0,0	0,0	0,0
No sap	30	13,3	16,7	16,7	6,7	0,0	6,7	0,0	0,0	3,3	23,3	0,0	13,3	20,0	13,3	3,3	16,7	0,0	0,0	6,7	10,0	13,3	16,7
No contesta	6	0,0	66,7	0,0	0,0	0,0	0,0	0,0	0,0	0,0	0,0	0,0	33,3	33,3	16,7	0,0	0,0	0,0	0,0	0,0	0,0	16,7	33,3
ESTABLIR L'IMPOST DEL PATRIMONI A PARTIR DE MIG MILIÓ D'EUROS																							
Més aviat d'acord	588	4,4	27,4	18,7	8,0	11,4	6,0	2,6	2,7	2,4	9,0	1,4	6,1	8,8	22,6	10,2	16,8	10,7	2,2	5,8	11,4	7,0	4,4
Més aviat en desacord	155	8,4	32,9	9,7	8,4	4,5	3,2	3,9	1,3	5,8	11,0	0,6	10,3	11,6	29,0	5,8	15,5	1,9	0,6	7,1	14,2	5,2	9,0
Indiferent/ Li és igual	4	0,0	25,0	0,0	25,0	0,0	0,0	25,0	0,0	25,0	0,0	0,0	0,0	0,0	0,0	0,0	50,0	0,0	0,0	0,0	25,0	25,0	0,0
No sap	49	8,2	16,3	8,2	12,2	8,2	4,1	4,1	0,0	2,0	20,4	2,0	14,3	8,2	8,2	4,1	16,3	2,0	2,0	6,1	20,4	16,3	16,3
No contesta	4	0,0	50,0	0,0	0,0	0,0	0,0	25,0	0,0	0,0	0,0	0,0	25,0	0,0	25,0	0,0	0,0	0,0	0,0	25,0	0,0	25,0	25,0
CREAR UN IMPOST SOBRE ELS DIPÒSITS BANCARIS																							
Més aviat d'acord	434	3,0	28,6	19,8	8,3	11,8	4,8	3,7	2,1	1,8	8,1	0,9	7,1	6,7	22,4	12,4	17,5	10,8	1,4	5,3	11,1	7,4	5,1
Més aviat en desacord	281	10,0	29,2	10,0	8,9	7,8	4,3	1,8	2,5	5,0	11,7	0,7	8,2	14,2	25,6	4,6	16,7	4,6	2,1	6,4	13,5	5,3	6,8
Indiferent/ Li és igual	2	0,0	0,0	0,0	0,0	50,0	50,0	0,0	0,0	0,0	0,0	0,0	0,0	0,0	0,0	0,0	0,0	0,0	0,0	0,0	0,0	50,0	50,0
No sap	80	2,5	20,0	18,8	7,5	5,0	10,0	3,8	2,5	3,8	15,0	5,0	6,3	6,3	16,3	5,0	12,5	7,5	3,8	10,0	17,5	13,8	7,5
No contesta	3	0,0	33,3	0,0	0,0	0,0	0,0	33,3	0,0	0,0	0,0	0,0	33,3	0,0	33,3	0,0	0,0	33,3	0,0	0,0	0,0	0,0	33,3

% Horitzontals	Total	RECORD DE VOT AUTONÒMIQUES												RECORD DE VOT GENERALS									
		PP	CIU	ERC	PSC (PSOE)	ICV- EUIA	C's	CUP	Al- tres	En blanc/ Nul	No va votar	NS/ NR	NC	PP	CIU	ERC	PSC (PSOE)	ICV- EUIA (IU)	Al- tres	En blanc/ Nul	No va votar	NS/ NR	NC
Base Total	800																						
P16. TAMBÉ INCLOU UNA CONSULTA AL 2014 PER DECIDIR SI CATALUNYA HA DE SER UN ESTAT D'EUROPA. VOSTÈ ESTÀ MÉS AVIAT D'ACORD O MÉS AVIAT EN DESACORD AMB LA CELEBRACIÓ D'AQUESTA CONSULTA L'ANY 2014?																							
Més aviat d'acord	551	0,2	35,0	22,3	5,4	11,1	2,0	4,4	2,0	2,2	7,8	0,5	7,1	2,2	29,6	12,7	14,2	9,8	1,6	5,8	12,3	6,9	4,9
Més aviat en desacord	220	19,1	10,9	1,8	16,8	7,3	13,6	0,5	2,3	5,5	14,5	2,3	5,5	27,7	6,8	0,0	23,6	5,0	2,3	6,8	13,6	7,7	6,4
Indiferent/ Li és igual	9	0,0	22,2	0,0	0,0	0,0	0,0	0,0	22,2	11,1	11,1	11,1	22,2	0,0	11,1	11,1	0,0	11,1	11,1	11,1	11,1	11,1	22,2
No sap	16	0,0	25,0	12,5	0,0	6,3	6,3	0,0	0,0	0,0	12,5	6,3	31,3	6,3	25,0	0,0	12,5	6,3	0,0	0,0	6,3	12,5	31,3
No contesta	4	0,0	0,0	0,0	0,0	0,0	0,0	0,0	0,0	0,0	50,0	0,0	50,0	0,0	0,0	0,0	25,0	0,0	0,0	25,0	0,0	25,0	25,0
P17. SI L'ESTAT ESPANYOL S'OPOSA A LA CELEBRACIÓ DE LA CONSULTA, CREU QUE EL GOVERN CATALÀ L'HAURIA DE PORTAR ENDAVANT IGUALMENT?																							
Sí	503	0,2	36,2	24,3	4,0	8,9	1,8	4,6	2,8	2,0	8,0	1,0	6,4	2,8	30,8	13,9	12,9	9,1	1,6	5,8	12,5	6,0	4,6
No	244	17,2	11,5	2,0	17,2	9,8	12,7	0,4	1,6	4,9	13,1	2,0	7,4	24,2	5,7	0,4	24,2	6,1	2,9	6,1	13,9	9,8	6,6
No sap	48	0,0	25,0	4,2	10,4	18,8	4,2	0,0	0,0	6,3	14,6	0,0	16,7	2,1	29,2	0,0	18,8	10,4	0,0	8,3	6,3	6,3	18,8
No contesta	5	0,0	20,0	0,0	0,0	0,0	0,0	20,0	0,0	0,0	20,0	0,0	40,0	0,0	0,0	0,0	0,0	20,0	0,0	20,0	0,0	40,0	20,0
P18. EN QUALSEVOL CAS, ESTARIA MÉS AVIAT D'ACORD O MÉS AVIAT EN DESACORD QUE CATALUNYA S'INDEPENDITZÉS D'ESPANYA I FOS UN NOU ESTAT DINS LA UNIÓ EUROPEA?																							
Més aviat d'acord	455	0,0	40,4	26,6	2,9	8,4	0,9	4,6	1,8	1,8	6,4	0,4	5,9	1,8	33,6	14,7	12,7	8,1	1,1	6,4	11,4	5,7	4,4
Més aviat en desacord	280	15,4	10,0	1,4	17,9	10,0	13,2	1,4	2,9	4,6	12,1	2,9	8,2	22,9	7,5	1,1	23,2	7,1	3,2	5,0	13,9	8,2	7,9
Indiferent/ Li és igual	16	0,0	12,5	0,0	6,3	25,0	0,0	0,0	0,0	12,5	25,0	0,0	18,8	0,0	12,5	6,3	12,5	12,5	0,0	12,5	31,3	0,0	12,5
No sap	39	0,0	17,9	10,3	5,1	20,5	0,0	0,0	5,1	2,6	28,2	0,0	10,3	5,1	15,4	0,0	15,4	20,5	2,6	5,1	10,3	17,9	7,7
No contesta	10	0,0	20,0	0,0	10,0	0,0	10,0	0,0	0,0	10,0	20,0	0,0	30,0	0,0	10,0	0,0	20,0	0,0	0,0	20,0	0,0	30,0	20,0
P19. SI CATALUNYA TINGUÉS UN FINANÇAMENT SIMILAR AL CONCERT BASC, ESTARIA MÉS AVIAT D'ACORD O MÉS AVIAT EN DESACORD QUE CATALUNYA S'INDEPENDITZÉS D'ESPANYA I FOS UN NOU ESTAT DINS LA UE?																							
Més aviat d'acord	385	0,0	37,1	27,3	3,4	9,1	0,5	4,7	2,1	1,8	8,3	0,8	4,9	1,6	30,9	15,3	13,2	9,6	1,0	7,0	13,0	5,2	3,1
Més aviat en desacord	331	12,7	17,8	3,9	15,7	10,3	10,0	1,2	2,7	4,2	10,9	2,1	8,5	19,0	14,5	2,4	21,8	6,6	2,7	4,8	12,1	8,2	7,9
Indiferent/ Li és igual	12	0,0	16,7	8,3	0,0	8,3	8,3	0,0	0,0	8,3	25,0	0,0	25,0	0,0	8,3	0,0	16,7	16,7	0,0	8,3	33,3	0,0	16,7
No sap	63	1,6	25,4	15,9	3,2	11,1	7,9	4,8	1,6	4,8	11,1	0,0	12,7	7,9	20,6	6,3	12,7	7,9	3,2	6,3	9,5	12,7	12,7
No contesta	9	0,0	33,3	0,0	0,0	11,1	11,1	0,0	0,0	0,0	22,2	0,0	22,2	0,0	22,2	0,0	0,0	11,1	0,0	11,1	0,0	44,4	11,1

% Horitzontals	Total	RECORD DE VOT AUTONÒMIQUES												RECORD DE VOT GENERALS									
		PP	CIU	ERC	PSC (PSOE)	ICV- EUJA	C's	CUP	Al- tres	En blanc/ Nul	No va votar	NS/ NR	NC	PP	CIU	ERC	PSC (PSOE)	ICV- EUJA (IU)	Al- tres	En blanc/ Nul	No va votar	NS/ NR	NC
Base Total	800																						
P20. SI LA INDEPENDÈNCIA SUPOSÉS LA SORTIDA DE LA UNIÓ EUROPEA, VOSTÈ ESTARIA MÉS AVIAT D'ACORD O MÉS AVIAT EN DESACORD QUE CATALUNYA S'INDEPENDITZÉS D'ESPANYA?																							
Més aviat d'acord	316	0,0	37,3	31,0	2,5	6,6	0,9	6,3	3,2	1,3	5,7	0,3	4,7	2,2	31,3	18,7	11,4	7,3	1,9	5,1	13,0	5,7	3,5
Més aviat en desacord	417	10,1	20,9	4,8	13,9	12,2	8,6	1,2	1,9	4,6	11,8	1,9	8,2	15,8	16,1	1,2	21,8	9,4	2,2	6,2	12,0	8,2	7,2
Indiferent/ Li és igual	10	0,0	0,0	10,0	0,0	10,0	0,0	0,0	0,0	10,0	40,0	0,0	30,0	0,0	10,0	0,0	0,0	10,0	0,0	30,0	20,0	0,0	30,0
No sap	51	2,0	33,3	15,7	2,0	7,8	5,9	0,0	0,0	2,0	15,7	2,0	13,7	2,0	29,4	11,8	11,8	5,9	0,0	5,9	13,7	11,8	7,8
No contesta	6	0,0	16,7	33,3	0,0	16,7	0,0	0,0	0,0	0,0	16,7	0,0	16,7	0,0	16,7	16,7	0,0	16,7	0,0	16,7	0,0	16,7	16,7
P21. CREU QUE ELS RESULTATS DE LES ELECCIONS DEL PASSAT NOVEMBRE EXPRESSEN LA VOLUNTAT DEL POBLE DE CATALUNYA DE SEPARAR-SE D'ESPANYA I CONSTITUIR UN NOU ESTAT D'EUROPA?																							
Sí	412	1,5	34,7	26,9	3,9	7,8	1,9	4,6	1,7	1,9	7,8	0,7	6,6	3,4	29,1	15,5	13,3	7,3	1,0	5,8	12,6	7,8	4,1
No	335	10,7	19,4	4,2	13,7	12,2	9,3	0,9	3,0	4,8	12,5	1,5	7,8	17,0	13,7	1,2	21,5	9,9	3,3	6,3	12,8	6,6	7,8
No sap	49	2,0	28,6	8,2	10,2	10,2	6,1	6,1	2,0	2,0	10,2	4,1	10,2	6,1	32,7	6,1	12,2	8,2	0,0	6,1	10,2	10,2	8,2
No contesta	4	0,0	25,0	0,0	0,0	0,0	0,0	0,0	0,0	0,0	25,0	0,0	50,0	0,0	25,0	0,0	0,0	0,0	0,0	25,0	0,0	0,0	50,0
P22. CREU QUE LA CONSULTA SOBRE LA INDEPENDÈNCIA PREVISTA PER 2014 S'ACABARÀ CELEBRANT?																							
Sí	458	2,6	31,7	21,8	6,8	10,3	2,0	4,4	2,0	2,4	8,1	1,3	6,8	5,5	25,8	13,3	15,5	8,1	1,5	5,7	12,4	7,2	5,0
No	241	10,4	19,9	7,1	13,3	10,0	11,2	0,4	3,3	4,6	11,6	1,7	6,6	15,8	17,8	2,1	20,7	10,0	2,9	7,1	12,9	5,0	5,8
No sap	100	6,0	30,0	12,0	4,0	7,0	6,0	4,0	1,0	3,0	14,0	0,0	13,0	11,0	22,0	5,0	12,0	6,0	1,0	6,0	11,0	14,0	12,0
No contesta	1	0,0	0,0	0,0	0,0	0,0	0,0	0,0	0,0	0,0	100,0	0,0	0,0	0,0	0,0	0,0	0,0	0,0	0,0	0,0	100,0	0,0	0,0
P23. SI LA CONSULTA S'ACABÉS CELEBRANT, VOSTÈ QUÈ CREU QUE GUANYARIA?																							
EI SÍ a la independència	339	1,5	36,6	27,4	2,9	7,7	1,5	5,9	2,1	2,1	6,2	0,9	5,3	3,5	28,0	16,8	10,9	8,6	2,1	7,7	12,4	6,2	3,8
EI NO a la independència	339	10,0	16,8	6,5	15,3	12,1	9,4	1,2	2,7	3,8	14,2	1,5	6,5	17,4	14,2	1,5	22,7	8,6	2,4	5,0	14,5	8,0	5,9
No sap	118	2,5	34,7	11,9	4,2	9,3	4,2	0,8	1,7	4,2	8,5	1,7	16,1	1,7	33,9	7,6	16,1	7,6	0,0	5,1	6,8	8,5	12,7
No contesta	4	25,0	25,0	0,0	0,0	0,0	0,0	0,0	0,0	0,0	25,0	0,0	25,0	25,0	0,0	0,0	0,0	0,0	0,0	0,0	25,0	25,0	25,0
P24. CREU QUE EL DEBAT SOBRE LA INDEPENDÈNCIA BENEFICIA O PERJUDICA L'ECONOMIA CATALANA?																							
Beneficia	212	0,5	41,0	29,7	1,4	6,6	0,5	5,7	2,4	1,4	3,8	1,4	5,7	2,8	33,0	18,4	11,3	8,0	1,4	4,7	10,8	5,7	3,8
Perjudica	451	9,1	20,2	9,1	12,4	10,2	8,6	1,1	2,2	4,2	13,3	1,3	8,2	14,6	16,0	3,5	20,0	8,2	2,2	6,9	14,4	7,1	7,1
No influeix	77	1,3	35,1	26,0	2,6	14,3	0,0	6,5	1,3	1,3	5,2	0,0	6,5	1,3	32,5	16,9	14,3	9,1	2,6	5,2	2,6	10,4	5,2
No sap	55	0,0	29,1	7,3	10,9	12,7	3,6	5,5	3,6	3,6	12,7	1,8	9,1	1,8	29,1	3,6	12,7	10,9	0,0	5,5	18,2	10,9	7,3
No contesta	5	0,0	40,0	20,0	0,0	0,0	0,0	0,0	0,0	0,0	20,0	0,0	20,0	0,0	0,0	20,0	20,0	0,0	0,0	20,0	0,0	20,0	20,0
P25. I CREU QUE LA INDEPENDÈNCIA CONTRIBUÏRIA A SUPERAR LA CRISI ECONÒMICA MÉS RÀPIDAMENT?																							
Sí	342	0,3	39,5	28,7	2,0	6,7	0,6	5,3	1,8	0,6	8,5	0,9	5,3	2,9	33,6	16,7	12,0	7,6	1,2	5,3	11,7	5,3	3,8
No	385	10,6	18,2	5,2	14,3	12,2	9,6	1,3	3,1	5,2	10,6	1,6	8,1	15,8	13,8	2,1	20,5	8,6	2,9	6,8	13,0	9,1	7,5
No sap	73	1,4	24,7	15,1	6,8	11,0	4,1	2,7	0,0	4,1	13,7	1,4	15,1	4,1	20,5	8,2	17,8	11,0	0,0	6,8	13,7	8,2	9,6

% Horizontals	Total	RECORD DE VOT AUTONÒMIQUES												RECORD DE VOT GENERALS									
		PP	CIU	ERC	PSC (PSOE)	ICV- EUlA	C's	CUP	Al- tres	En blanc/ Nul	No va votar	NS/ NR	NC	PP	CIU	ERC	PSC (PSOE)	ICV- EUlA (IU)	Al- tres	En blanc/ Nul	No va votar	NS/ NR	NC
Base Total	800																						
P26. AQUESTS DIES ES DEBAT UNA DECLARACIÓ DE SOBIRANIA DEL POBLE DE CATALUNYA PERQUÈ LA VOTI EL PARLAMENT. ESTA MÉS AVIAT D'ACORD O MÉS AVIAT EN DESACORD AMB QUE S'APROVI UNA DECLARACIÓ AIXÍ?																							
Més aviat d'acord	484	0,4	37,4	25,0	3,5	10,7	1,9	3,9	2,1	1,7	7,0	0,6	5,8	2,3	31,2	13,4	13,4	10,3	1,4	5,4	13,0	5,8	3,7
Més aviat en desacord	198	18,7	10,1	1,0	17,7	9,1	13,1	1,5	3,5	5,1	11,1	3,0	6,1	27,3	7,6	0,5	21,7	7,6	4,0	5,1	12,1	8,1	6,1
Indiferent/ Li és igual	23	4,3	4,3	0,0	17,4	13,0	4,3	0,0	4,3	17,4	17,4	0,0	17,4	8,7	4,3	4,3	13,0	4,3	0,0	17,4	17,4	8,7	21,7
No sap	88	3,4	22,7	6,8	10,2	5,7	6,8	3,4	0,0	3,4	20,5	1,1	15,9	8,0	18,2	4,5	22,7	1,1	0,0	9,1	10,2	11,4	14,8
No contesta	7	0,0	14,3	0,0	28,6	0,0	0,0	0,0	0,0	0,0	28,6	0,0	28,6	0,0	0,0	0,0	28,6	0,0	0,0	14,3	0,0	42,9	14,3
P27. PEL QUE VOSTÈ CONEIX O HA SENTIT PARLAR, APROVA O DESAPROVA EL TEXT D'AQUESTA DECLARACIÓ DE SOBIRANIA ELABORAT PER CIU I ERC QUE ES VA FER PÚBLIC LA SETMANA PASSADA?																							
Aprova	268	0,7	44,0	31,0	1,5	8,2	0,4	3,0	1,9	0,4	4,1	0,0	4,9	1,9	36,2	20,5	12,3	6,7	1,5	4,5	9,3	4,1	3,0
Desaprova	220	15,5	15,5	5,0	14,5	7,7	10,9	2,7	3,6	4,5	11,8	2,3	5,9	23,6	9,5	1,8	22,3	7,3	3,2	5,5	13,6	7,3	5,9
No sap	304	2,3	22,7	11,5	9,9	12,5	5,6	3,3	1,6	4,6	13,5	1,6	10,9	5,6	21,1	3,9	16,4	10,2	1,3	7,9	14,5	9,9	9,2
No contesta	8	0,0	25,0	0,0	12,5	12,5	0,0	12,5	0,0	0,0	25,0	0,0	12,5	0,0	12,5	0,0	12,5	25,0	0,0	12,5	12,5	25,0	0,0
P28. CREU QUE CIU I ERC HAN DE BUSCAR EL CONSENS AMB LA RESTA DE FORCES POLÍTIQUES DEL PARLAMENT PER APROVAR AQUESTA DECLARACIÓ?																							
Sí	636	3,8	29,4	17,1	7,4	11,5	4,4	3,0	2,2	3,1	9,4	1,3	7,4	7,7	24,7	9,9	15,6	9,7	2,0	6,8	11,2	6,9	5,5
No	111	10,8	25,2	15,3	9,0	2,7	9,9	3,6	3,6	4,5	8,1	1,8	5,4	16,2	18,9	4,5	21,6	3,6	1,8	5,4	14,4	6,3	7,2
No sap	48	14,6	14,6	6,3	16,7	4,2	6,3	4,2	0,0	0,0	22,9	0,0	10,4	14,6	10,4	6,3	18,8	2,1	0,0	0,0	25,0	14,6	8,3
No contesta	5	0,0	20,0	0,0	40,0	0,0	0,0	0,0	0,0	0,0	0,0	0,0	40,0	0,0	0,0	0,0	20,0	0,0	0,0	0,0	20,0	20,0	40,0

% Horitzontals	Total	RECORD DE VOT AUTONÒMIQUES											RECORD DE VOT GENERALS										
		PP	CIU	ERC	PSC (PSOE)	ICV- EUlA	C's	CUP	Al- tres	En blanc/ Nul	No va votar	NS/ NR	NC	PP	CIU	ERC	PSC (PSOE)	ICV- EUlA (IU)	Al- tres	En blanc/ Nul	No va votar	NS/ NR	NC
Base Total	800																						
P29. PARLEM DEL CAS PALLEROLS, QUE S'HA TANCAT AMB UN PACTE PEL QUAL ANTICS CARRECS D'UNIÓ ADMETEN FINANÇAMENT IRREGULAR DEL PARTIT I EVITEN LA PRESÓ. QUINA ÉS LA SEVA POSICIÓ SOBRE EL CAS?																							
Li sembla bé aquest pacte	83	3,6	53,0	13,3	7,2	1,2	6,0	1,2	3,6	1,2	4,8	0,0	4,8	4,8	39,8	8,4	12,0	8,4	3,6	3,6	7,2	6,0	6,0
S'hauria d'haver arribat a judici	635	5,4	23,9	17,2	8,8	11,3	4,9	3,5	2,4	3,3	10,6	1,4	7,4	10,2	19,5	9,8	17,6	9,3	1,9	6,6	12,4	6,8	5,8
Altres	5	0,0	60,0	0,0	20,0	0,0	0,0	0,0	0,0	20,0	0,0	0,0	0,0	0,0	60,0	0,0	20,0	0,0	0,0	20,0	0,0	0,0	0,0
No sap	74	8,1	31,1	12,2	5,4	6,8	6,8	2,7	0,0	2,7	12,2	1,4	10,8	6,8	28,4	2,7	13,5	1,4	0,0	4,1	18,9	14,9	9,5
No contesta	3	0,0	33,3	0,0	0,0	0,0	33,3	0,0	0,0	0,0	0,0	0,0	33,3	0,0	66,7	0,0	0,0	0,0	0,0	0,0	33,3	0,0	0,0
P30. CREU QUE DURAN I LLEIDA HAURIA DE DIMITIR PER AQUEST CAS?																							
Només si es demostra que coneixia les irregularitats	267	3,4	27,7	18,0	9,7	9,7	6,4	2,2	1,5	2,2	11,2	0,7	7,1	8,2	23,6	9,4	19,9	9,7	1,9	4,5	10,1	7,1	5,6
Sí, en qualsevol cas	399	7,5	22,3	16,8	8,3	12,3	4,8	4,3	3,5	4,0	8,8	1,3	6,3	11,5	16,3	10,5	16,5	9,3	2,5	6,5	13,8	7,8	5,3
No, en cap cas	79	3,8	54,4	11,4	5,1	2,5	5,1	0,0	0,0	2,5	6,3	1,3	7,6	7,6	48,1	5,1	8,9	3,8	0,0	8,9	10,1	1,3	6,3
No sap	49	2,0	30,6	10,2	8,2	2,0	4,1	4,1	0,0	2,0	18,4	2,0	16,3	0,0	28,6	0,0	14,3	2,0	0,0	4,1	20,4	14,3	16,3
No contesta	6	0,0	33,3	0,0	0,0	0,0	0,0	0,0	0,0	0,0	16,7	16,7	33,3	0,0	50,0	0,0	0,0	0,0	0,0	33,3	0,0	16,7	0,0

% Horitzontals	Total	RECORD DE VOT AUTONÒMIQUES												RECORD DE VOT GENERALS									
		PP	CIU	ERC	PSC (PSOE)	ICV-EUIA	C's	CUP	Al-tres	En blanc/ Nul	No va votar	NS/ NR	NC	PP	CIU	ERC	PSC (PSOE)	ICV-EUIA (IU)	Al-tres	En blanc/ Nul	No va votar	NS/ NR	NC
Base Total	800																						
P31. DELS LÍDERS POLÍTICS QUE LI LLEGIRÉ A CONTINUACIÓ, DIGUI'M SI ELS CONEIX ENCARA QUE NOMÉS SIGUI DE NOM: CONEIX A MARIANO RAJOY?																							
Si	800	5,4	27,9	16,1	8,4	9,8	5,3	3,1	2,3	3,1	10,0	1,3	7,5	9,3	22,9	8,9	16,6	8,4	1,9	6,1	12,5	7,4	6,1
Base Coneix a Mariano Rajoy	800																						
VALORI DE 0 A 10 A MARIANO RAJOY																							
0	280	1,1	27,1	21,1	7,5	10,0	1,8	4,6	2,1	3,2	12,5	1,4	7,5	2,1	23,2	12,5	17,1	8,9	2,5	8,2	13,9	5,0	6,4
1	59	0,0	35,6	18,6	10,2	8,5	0,0	8,5	0,0	3,4	6,8	0,0	8,5	0,0	25,4	15,3	20,3	1,7	0,0	8,5	15,3	8,5	5,1
2	101	0,0	28,7	23,8	10,9	13,9	3,0	4,0	2,0	3,0	5,9	0,0	5,0	3,0	21,8	11,9	17,8	14,9	1,0	5,9	10,9	8,9	4,0
3	86	3,5	23,3	15,1	10,5	20,9	5,8	2,3	4,7	2,3	5,8	1,2	4,7	5,8	20,9	9,3	16,3	14,0	1,2	8,1	10,5	10,5	3,5
4	90	3,3	32,2	13,3	10,0	7,8	8,9	1,1	2,2	4,4	11,1	0,0	5,6	10,0	27,8	2,2	15,6	10,0	2,2	4,4	14,4	10,0	3,3
5	70	5,7	35,7	7,1	10,0	5,7	11,4	0,0	1,4	4,3	8,6	4,3	5,7	15,7	24,3	4,3	22,9	2,9	1,4	5,7	10,0	8,6	4,3
6	47	23,4	25,5	4,3	0,0	4,3	10,6	0,0	4,3	4,3	10,6	2,1	10,6	31,9	23,4	2,1	10,6	6,4	2,1	0,0	10,6	6,4	6,4
7	29	24,1	31,0	6,9	6,9	0,0	6,9	0,0	3,4	0,0	3,4	3,4	13,8	31,0	27,6	3,4	6,9	0,0	6,9	0,0	3,4	6,9	13,8
8	19	42,1	5,3	0,0	5,3	0,0	10,5	0,0	0,0	0,0	15,8	0,0	21,1	52,6	5,3	0,0	5,3	0,0	0,0	0,0	15,8	0,0	21,1
9	2	100,0	0,0	0,0	0,0	0,0	0,0	0,0	0,0	0,0	0,0	0,0	0,0	50,0	0,0	0,0	0,0	0,0	0,0	0,0	0,0	0,0	50,0
10	5	40,0	0,0	0,0	0,0	0,0	20,0	0,0	0,0	0,0	40,0	0,0	0,0	60,0	0,0	0,0	0,0	0,0	0,0	0,0	20,0	0,0	20,0
No sap	9	0,0	11,1	0,0	11,1	0,0	33,3	0,0	0,0	0,0	33,3	0,0	11,1	11,1	11,1	0,0	33,3	0,0	0,0	0,0	22,2	11,1	11,1
No contesta	3	0,0	0,0	33,3	0,0	0,0	0,0	0,0	0,0	0,0	0,0	0,0	66,7	33,3	0,0	0,0	0,0	0,0	0,0	0,0	0,0	33,3	33,3
Mitjana	2,45	6,00	2,36	1,54	2,24	1,88	4,18	0,92	2,67	2,28	2,36	3,10	2,75	5,33	2,35	1,31	2,14	1,96	2,53	1,51	2,20	2,60	3,06
Desviació	2,44	2,39	2,24	1,79	2,08	1,73	2,35	1,19	2,35	2,17	2,75	2,85	2,80	2,46	2,27	1,69	2,12	1,80	2,77	1,73	2,41	2,06	3,19
Casos	788	43	222	128	66	78	39	25	18	25	77	10	57	72	182	71	130	67	15	49	98	57	47
Base Total	800																						
CONEIX A ALFREDO PÉREZ RUBALCABA?																							
Si	797	5,4	28,0	16,2	8,4	9,8	5,3	3,1	2,1	3,1	9,8	1,3	7,5	9,3	23,0	8,9	16,7	8,4	1,8	6,1	12,3	7,4	6,1
No	3	0,0	0,0	0,0	0,0	0,0	0,0	0,0	33,3	0,0	66,7	0,0	0,0	0,0	0,0	0,0	0,0	0,0	33,3	0,0	66,7	0,0	0,0
Base Coneix a Alfredo Pérez Rubalcaba	797																						
VALORI DE 0 A 10 A ALFREDO PÉREZ RUBALCABA																							
0	122	11,5	29,5	15,6	1,6	4,1	3,3	5,7	2,5	4,9	10,7	0,8	9,8	14,8	20,5	9,8	9,0	3,3	2,5	8,2	18,0	7,4	6,6
1	49	2,0	32,7	20,4	2,0	4,1	4,1	6,1	2,0	2,0	14,3	2,0	8,2	8,2	32,7	10,2	2,0	2,0	4,1	10,2	20,4	4,1	6,1
2	70	2,9	25,7	21,4	2,9	15,7	7,1	4,3	2,9	2,9	5,7	1,4	7,1	10,0	20,0	14,3	11,4	12,9	0,0	7,1	7,1	10,0	7,1
3	118	6,8	29,7	17,8	5,1	11,9	5,1	4,2	1,7	4,2	6,8	1,7	5,1	11,0	18,6	17,8	9,3	12,7	2,5	7,6	7,6	6,8	5,9
4	146	3,4	28,8	17,8	7,5	15,1	5,5	2,1	2,7	3,4	7,5	0,0	6,2	6,8	26,7	5,5	16,4	13,7	1,4	6,2	12,3	6,2	4,8
5	156	5,8	27,6	14,1	10,9	8,3	5,8	2,6	2,6	3,2	10,3	1,3	7,7	10,3	25,0	5,8	19,9	6,4	1,3	5,8	13,5	7,1	5,1
6	60	1,7	31,7	13,3	20,0	10,0	0,0	0,0	1,7	1,7	10,0	1,7	8,3	1,7	23,3	6,7	36,7	5,0	0,0	1,7	8,3	8,3	8,3
7	37	2,7	18,9	8,1	18,9	10,8	16,2	0,0	0,0	0,0	13,5	2,7	8,1	5,4	16,2	2,7	29,7	13,5	5,4	0,0	8,1	13,5	5,4
8	16	12,5	18,8	25,0	25,0	0,0	0,0	0,0	0,0	0,0	6,3	6,3	6,3	6,3	25,0	6,3	37,5	0,0	0,0	0,0	12,5	6,3	6,3
9	3	0,0	0,0	0,0	33,3	0,0	0,0	0,0	0,0	0,0	66,7	0,0	0,0	0,0	0,0	0,0	66,7	0,0	0,0	0,0	0,0	0,0	33,3
10	7	0,0	14,3	0,0	57,1	14,3	0,0	0,0	0,0	0,0	14,3	0,0	0,0	0,0	14,3	0,0	85,7	0,0	0,0	0,0	0,0	0,0	0,0
No sap	9	0,0	33,3	0,0	0,0	0,0	22,2	0,0	0,0	0,0	33,3	0,0	11,1	11,1	33,3	0,0	0,0	0,0	0,0	0,0	33,3	11,1	11,1
No contesta	4	0,0	0,0	25,0	0,0	0,0	0,0	0,0	0,0	0,0	25,0	0,0	50,0	25,0	0,0	0,0	0,0	0,0	0,0	25,0	0,0	25,0	25,0
Mitjana	3,51	2,86	3,35	3,27	5,28	3,76	3,73	2,24	3,12	2,84	3,65	4,00	3,28	2,85	3,49	2,87	4,78	3,69	3,07	2,69	3,06	3,58	3,47
Desviació	2,24	2,43	2,14	2,08	2,15	1,84	2,08	1,85	1,96	1,97	2,55	2,62	2,31	2,13	2,15	1,92	2,35	1,67	2,43	1,87	2,28	2,24	2,36
Casos	784	43	220	128	67	78	40	25	17	25	74	10	57	72	180	71	133	67	14	48	95	57	47

% Horitzontals	Total	RECORD DE VOT AUTONÒMIQUES											RECORD DE VOT GENERALS										
		PP	CIU	ERC	PSC (PSOE)	ICV- EUlA	C's	CUP	Al- tres	En blanc/ Nul	No va votar	NS/ NR	NC	PP	CIU	ERC	PSC (PSOE)	ICV- EUlA (IU)	Al- tres	En blanc/ Nul	No va votar	NS/ NR	NC
Base Total	800																						
D1. EN L'ESCALA QUE LI LLEGIRÉ A CONTINUACIÓ, EN QUIN PUNT SE SITUARIA VOSTÈ: ESQUERRA, CENTRE ESQUERRA, CENTRE, CENTRE DRETA O DRETA?																							
Esquerra	328	1,2	12,5	29,6	11,9	16,5	1,2	6,7	1,5	1,8	10,4	0,9	5,8	2,1	9,1	14,3	23,8	16,8	1,8	6,1	13,7	7,6	4,6
Centre esquerra	159	1,9	35,2	16,4	8,2	8,8	7,5	1,3	1,3	2,5	9,4	1,3	6,3	5,0	30,2	13,8	19,5	5,0	1,3	3,1	10,7	8,2	3,1
Centre	100	6,0	55,0	4,0	3,0	3,0	10,0	1,0	2,0	5,0	5,0	1,0	5,0	11,0	49,0	0,0	5,0	0,0	3,0	9,0	8,0	11,0	4,0
Centre dreta	62	17,7	58,1	0,0	3,2	0,0	4,8	0,0	3,2	3,2	6,5	1,6	1,6	27,4	46,8	0,0	3,2	1,6	1,6	3,2	11,3	0,0	4,8
Dreta	43	34,9	23,3	0,0	2,3	0,0	9,3	0,0	9,3	2,3	14,0	2,3	2,3	51,2	18,6	0,0	2,3	0,0	0,0	2,3	14,0	7,0	4,7
No sap	90	3,3	26,7	2,2	10,0	6,7	10,0	0,0	3,3	7,8	13,3	2,2	14,4	8,9	18,9	2,2	17,8	2,2	3,3	13,3	14,4	6,7	12,2
No contesta	18	5,6	5,6	0,0	0,0	5,6	0,0	0,0	0,0	0,0	22,2	0,0	61,1	5,6	11,1	0,0	0,0	5,6	0,0	0,0	22,2	5,6	50,0
Mitjana	2,04	3,77	2,59	1,27	1,50	1,28	2,73	1,16	2,87	2,33	1,95	2,38	1,75	3,60	2,62	1,32	1,44	1,17	1,92	1,89	1,94	1,90	2,03
Desviació	1,24	1,33	1,15	0,51	0,88	0,54	1,18	0,47	1,68	1,24	1,31	1,51	1,00	1,36	1,12	0,47	0,74	0,49	1,08	1,13	1,28	1,11	1,32
Casos	692	39	198	127	58	71	33	25	15	18	64	8	36	65	164	69	117	64	12	37	83	52	29
D2. EN GENERAL VOSTÈ SE SENT..																							
Únicament espanyol	36	27,8	5,6	0,0	19,4	0,0	25,0	0,0	0,0	2,8	11,1	2,8	5,6	38,9	2,8	0,0	30,6	0,0	0,0	5,6	11,1	2,8	8,3
Més espanyol que català	25	12,0	0,0	4,0	20,0	0,0	12,0	0,0	8,0	12,0	20,0	0,0	12,0	16,0	8,0	0,0	32,0	4,0	4,0	8,0	16,0	8,0	4,0
Tant espanyol com català	285	9,8	13,7	4,9	13,7	13,3	8,8	0,7	2,8	4,9	15,1	2,1	10,2	15,8	9,8	2,5	21,1	11,2	2,8	4,9	14,7	8,1	9,1
Més català que espanyol	201	1,0	39,3	17,9	4,5	16,4	1,5	2,5	1,5	2,0	8,0	0,5	5,0	4,0	32,8	3,0	17,4	10,0	1,0	8,5	11,9	8,0	3,5
Únicament català	230	0,0	42,6	33,5	2,2	1,3	0,0	7,8	1,7	1,3	3,5	0,9	5,2	1,3	36,1	25,2	7,0	5,2	1,3	5,7	8,7	6,1	3,5
Ni espanyol ni català	8	0,0	25,0	12,5	12,5	12,5	12,5	0,0	12,5	0,0	12,5	0,0	0,0	0,0	0,0	0,0	12,5	25,0	12,5	12,5	25,0	12,5	0,0
No sap	10	0,0	20,0	0,0	10,0	30,0	10,0	0,0	0,0	0,0	10,0	0,0	20,0	0,0	20,0	0,0	20,0	0,0	0,0	0,0	30,0	10,0	20,0
No contesta	5	0,0	20,0	0,0	0,0	0,0	0,0	0,0	0,0	0,0	40,0	0,0	40,0	0,0	20,0	0,0	0,0	0,0	0,0	0,0	20,0	20,0	40,0
Mitjana	3,73	2,51	4,24	4,48	3,00	3,53	2,55	4,64	3,53	3,20	3,25	3,30	3,48	2,76	4,27	4,72	3,28	3,66	3,50	3,77	3,55	3,71	3,36
Desviació	1,07	0,91	0,81	0,72	0,98	0,58	0,93	0,64	1,01	0,96	0,93	1,16	1,01	1,02	0,80	0,64	1,04	0,80	0,94	1,04	1,01	0,95	1,03
Casos	777	43	218	128	65	74	40	25	17	25	76	10	56	74	180	71	130	65	14	48	94	56	45
D3. VOSTÈ SE SENT INDEPENDENTISTA?																							
Sí, de tota la vida	176	0,0	35,2	39,8	2,3	2,3	1,1	6,8	1,7	0,6	5,7	0,0	4,5	1,1	30,1	25,0	9,1	5,7	1,1	5,7	11,4	7,4	3,4
Sí, me n'he tornat els últims anys	220	0,0	44,5	22,7	3,6	10,0	0,5	4,5	2,3	0,9	4,5	0,9	5,5	3,2	38,2	9,5	15,0	10,0	1,4	5,5	8,6	5,0	3,6
No, no em sento independentista	381	11,3	14,4	2,4	14,4	13,4	10,0	0,3	2,4	5,5	15,0	2,1	8,9	17,1	10,0	1,3	22,0	9,2	2,6	6,3	14,7	8,9	7,9
No sap	12	0,0	41,7	0,0	0,0	8,3	0,0	8,3	8,3	8,3	16,7	0,0	8,3	0,0	33,3	8,3	0,0	0,0	0,0	25,0	25,0	8,3	0,0
No contesta	11	0,0	27,3	0,0	0,0	0,0	9,1	9,1	0,0	0,0	9,1	0,0	45,5	0,0	36,4	0,0	0,0	0,0	0,0	0,0	18,2	0,0	45,5

% Horitzontals	Total	RECORD DE VOT AUTONÒMIQUES											RECORD DE VOT GENERALS										
		PP	CIU	ERC	PSC (PSOE)	ICV- EUlA	C's	CUP	Al- tres	En blanc/ Nul	No va votar	NS/ NR	NC	PP	CIU	ERC	PSC (PSOE)	ICV- EUlA (IU)	Al- tres	En blanc/ Nul	No va votar	NS/ NR	NC
Base Total	800																						
D4. SEXE																							
Home	386	4,9	29,8	17,4	7,3	10,4	5,7	3,6	2,3	2,6	8,3	0,5	7,3	9,1	23,3	10,4	14,0	9,8	2,1	5,7	14,0	6,0	5,7
Dona	414	5,8	26,1	15,0	9,4	9,2	4,8	2,7	2,2	3,6	11,6	1,9	7,7	9,4	22,5	7,5	19,1	7,0	1,7	6,5	11,1	8,7	6,5
D5. EDAT																							
De 18 a 29 anys	117	3,4	21,4	17,1	7,7	15,4	2,6	10,3	3,4	5,1	11,1	0,9	1,7	4,3	9,4	10,3	11,1	10,3	1,7	9,4	33,3	9,4	0,9
De 30 a 44 anys	233	4,7	17,6	21,9	6,0	11,2	7,3	2,6	3,4	4,7	12,4	1,3	6,9	12,0	15,0	11,2	15,9	11,6	2,6	8,2	8,2	9,9	5,6
De 45 a 59 anys	202	3,5	29,2	17,8	8,9	7,9	5,9	2,0	2,5	3,0	8,9	0,5	9,9	7,4	26,2	9,9	17,3	6,9	2,0	5,9	11,9	5,0	7,4
De 60 i més anys	248	8,5	39,5	8,9	10,5	7,3	4,0	1,2	0,4	0,8	8,1	2,0	8,9	10,5	33,9	5,2	19,4	5,6	1,2	2,8	7,3	6,0	8,1
D6. LLOC DE NAIXEMENT DE L'ENTREVISTAT																							
Catalunya	600	2,8	32,2	19,2	5,8	9,8	3,7	4,2	2,5	3,3	8,5	1,2	6,8	6,8	26,7	10,7	13,8	8,2	1,7	6,5	12,7	7,8	5,2
Resta d'Espanya	175	14,3	15,4	6,9	16,0	9,1	10,9	0,0	1,7	1,7	12,6	1,7	9,7	17,7	12,0	3,4	24,6	9,1	2,3	5,1	9,7	5,7	10,3
Estranger	22	4,5	9,1	9,1	13,6	13,6	4,5	0,0	0,0	9,1	27,3	0,0	9,1	9,1	4,5	4,5	27,3	9,1	4,5	4,5	27,3	9,1	0,0
No contesta	3	0,0	33,3	0,0	33,3	0,0	0,0	0,0	0,0	0,0	33,3	0,0	0,0	0,0	33,3	0,0	33,3	0,0	0,0	0,0	33,3	0,0	0,0
D7. PODRIA DIR-ME EN QUINA LLENGUA S'EXPRESSA VOSTÈ HABITUALMENT, EN CATALÀ O EN CASTELLÀ?																							
Català	454	0,9	40,1	25,3	3,1	6,2	1,3	5,1	2,2	3,1	5,9	0,4	6,4	3,7	33,5	14,5	11,0	5,7	0,9	7,0	11,0	7,5	5,1
Castellà	308	12,0	11,7	2,9	16,2	13,6	11,0	0,6	1,9	3,2	15,9	2,3	8,4	17,2	9,4	1,3	23,7	11,7	3,2	5,2	13,6	7,8	6,8
Ambdues	35	5,7	11,4	14,3	5,7	22,9	5,7	0,0	5,7	2,9	8,6	2,9	14,3	11,4	2,9	2,9	25,7	14,3	2,9	2,9	20,0	2,9	14,3
No contesta	3	0,0	33,3	0,0	33,3	0,0	0,0	0,0	0,0	0,0	33,3	0,0	0,0	0,0	33,3	0,0	33,3	0,0	0,0	0,0	33,3	0,0	0,0

% Horitzontals	Total	RECORD DE VOT AUTONÒMIQUES											RECORD DE VOT GENERALS										
		PP	CIU	ERC	PSC (PSOE)	ICV- EUlA	C's	CUP	Al- tres	En blanc/ Nul	No va votar	NS/ NR	NC	PP	CIU	ERC	PSC (PSOE)	ICV- EUlA (IU)	Al- tres	En blanc/ Nul	No va votar	NS/ NR	NC
Base Total	800																						
D8. NIVELL D'ESTUDIS DE L'ENTREVISTAT																							
Sense estudis	20	30,0	20,0	10,0	5,0	0,0	5,0	0,0	0,0	0,0	20,0	0,0	10,0	20,0	25,0	10,0	15,0	5,0	0,0	0,0	15,0	0,0	10,0
Acabats als 14/15 anys	196	4,6	29,6	8,2	10,7	9,2	6,6	2,6	2,0	2,0	14,8	2,6	7,1	9,2	23,5	4,6	21,9	5,6	3,1	5,6	12,2	9,2	5,1
Acabats als 16/19 anys	329	4,6	27,1	15,2	9,4	9,7	5,2	4,0	2,4	3,6	8,8	1,5	8,5	8,8	19,5	9,4	17,3	8,8	1,2	6,7	14,6	7,0	6,7
Universitaris	251	5,2	27,9	24,3	5,2	11,2	4,4	2,8	2,4	3,6	6,8	0,0	6,4	9,2	26,3	11,6	11,6	10,4	2,0	6,4	9,6	7,2	6,0
No contesta	4	0,0	50,0	0,0	25,0	0,0	0,0	0,0	0,0	0,0	25,0	0,0	0,0	0,0	50,0	0,0	25,0	0,0	0,0	0,0	25,0	0,0	0,0
D9. OCUPACIÓ DE L'ENTREVISTAT																							
Pagès (petita explotació)	2	0,0	0,0	0,0	0,0	0,0	50,0	0,0	0,0	0,0	0,0	0,0	50,0	50,0	0,0	0,0	0,0	0,0	0,0	0,0	0,0	0,0	50,0
Autònom o empresari (5 empleats o menys)	51	2,0	35,3	19,6	2,0	5,9	3,9	3,9	5,9	5,9	5,9	0,0	9,8	5,9	25,5	7,8	7,8	5,9	2,0	13,7	13,7	5,9	11,8
Empresari (6 empleats o més)	7	0,0	42,9	14,3	14,3	0,0	0,0	0,0	14,3	14,3	0,0	0,0	0,0	0,0	42,9	14,3	14,3	0,0	14,3	14,3	0,0	0,0	0,0
Professionals	48	4,2	25,0	33,3	6,3	8,3	4,2	0,0	2,1	4,2	6,3	0,0	6,3	12,5	20,8	14,6	10,4	8,3	0,0	6,3	8,3	12,5	6,3
Membre de direcció (5 subordinats o menys)	3	0,0	66,7	33,3	0,0	0,0	0,0	0,0	0,0	0,0	0,0	0,0	0,0	0,0	100,0	0,0	0,0	0,0	0,0	0,0	0,0	0,0	0,0
Membre de direcció (6 subordinats o més)	5	0,0	40,0	0,0	20,0	0,0	20,0	0,0	20,0	0,0	0,0	0,0	0,0	20,0	20,0	0,0	20,0	0,0	0,0	20,0	20,0	0,0	0,0
Càrrecs intermedis	42	2,4	14,3	42,9	4,8	11,9	4,8	4,8	2,4	2,4	4,8	0,0	4,8	4,8	14,3	16,7	16,7	16,7	0,0	7,1	7,1	11,9	4,8
Altres empleats amb treball d'oficina	61	8,2	23,0	9,8	8,2	16,4	3,3	1,6	0,0	8,2	9,8	0,0	11,5	9,8	24,6	4,9	11,5	13,1	1,6	9,8	9,8	4,9	9,8
Altres empleats amb treball fora d'oficina i obrers qualificats	133	4,5	18,8	12,8	9,0	14,3	9,0	3,8	2,3	4,5	12,0	1,5	7,5	11,3	12,0	12,0	16,5	12,0	3,0	6,8	14,3	8,3	3,8
Treballadors manuals no qualificats	16	0,0	12,5	31,3	6,3	12,5	0,0	0,0	6,3	0,0	25,0	0,0	6,3	18,8	12,5	18,8	37,5	6,3	0,0	0,0	6,3	0,0	0,0
Jubilats, pensionistes	211	8,1	41,7	10,4	9,5	5,2	3,8	1,4	0,9	0,9	7,6	1,9	8,5	10,4	36,5	6,6	16,1	6,2	0,9	2,8	8,1	4,7	7,6
Aturats	93	2,2	18,3	24,7	10,8	9,7	4,3	3,2	2,2	3,2	16,1	1,1	4,3	4,3	17,2	8,6	26,9	9,7	3,2	8,6	10,8	7,5	3,2
Mestresses de casa	62	9,7	32,3	6,5	11,3	4,8	6,5	1,6	3,2	1,6	8,1	3,2	11,3	16,1	22,6	6,5	22,6	0,0	3,2	3,2	4,8	11,3	9,7
Estudiants	63	4,8	19,0	9,5	6,3	19,0	6,3	12,7	1,6	1,6	14,3	1,6	3,2	1,6	7,9	6,3	11,1	9,5	1,6	4,8	44,4	11,1	1,6
No contesta	3	0,0	66,7	0,0	0,0	0,0	0,0	0,0	0,0	0,0	33,3	0,0	0,0	0,0	66,7	0,0	0,0	0,0	0,0	0,0	33,3	0,0	0,0

% Horitzontals	Total	RECORD DE VOT AUTONÒMIQUES											RECORD DE VOT GENERALS										
		PP	CIU	ERC	PSC (PSOE)	ICV- EUlA	C's	CUP	Al- tres	En blanc/ Nul	No va votar	NS/ NR	NC	PP	CIU	ERC	PSC (PSOE)	ICV- EUlA (IU)	Al- tres	En blanc/ Nul	No va votar	NS/ NR	NC
Base Total	800																						
PROVINCIA																							
Barcelona	597	5,2	28,5	14,4	9,2	11,4	5,4	3,0	2,3	2,5	9,5	1,2	7,4	8,7	21,4	8,4	17,8	9,7	2,3	5,0	12,4	8,0	6,2
Girona	74	8,1	41,9	20,3	1,4	2,7	2,7	4,1	0,0	5,4	6,8	0,0	6,8	10,8	39,2	6,8	9,5	2,7	1,4	10,8	9,5	4,1	5,4
Lleida	46	2,2	15,2	28,3	10,9	6,5	4,3	0,0	0,0	10,9	10,9	2,2	8,7	15,2	19,6	15,2	17,4	4,3	0,0	10,9	6,5	4,3	6,5
Tarragona	83	6,0	18,1	18,1	7,2	6,0	7,2	4,8	4,8	1,2	15,7	2,4	8,4	8,4	20,5	10,8	14,5	6,0	0,0	7,2	19,3	7,2	6,0
DIMENSIÓ																							
Fins a 10.000	156	3,8	34,0	19,9	5,8	6,4	3,8	3,2	2,6	3,8	7,1	0,0	9,6	6,4	24,4	12,2	12,8	7,7	1,3	7,1	12,8	7,7	7,7
De 10.001 a 100.000	312	4,8	29,5	16,3	7,4	8,3	5,4	3,5	3,2	2,6	11,2	1,6	6,1	8,0	26,3	9,9	15,7	8,7	2,6	6,1	10,3	7,1	5,4
De 100.001 a 500.000	158	5,7	20,9	12,0	13,3	14,6	7,0	3,2	0,6	4,4	8,9	1,3	8,2	13,9	17,1	5,1	20,9	8,9	1,9	5,1	15,2	7,6	4,4
De més de 500.000	174	7,5	25,9	16,1	8,0	10,9	4,6	2,3	1,7	2,3	11,5	1,7	7,5	9,8	20,7	7,5	17,8	8,0	1,1	6,3	13,8	7,5	7,5
NIVELL D'ESTUDIS																							
Baix	216	6,9	28,7	8,3	10,2	8,3	6,5	2,3	1,9	1,9	15,3	2,3	7,4	10,2	23,6	5,1	21,3	5,6	2,8	5,1	12,5	8,3	5,6
Mitjà	329	4,6	27,1	15,2	9,4	9,7	5,2	4,0	2,4	3,6	8,8	1,5	8,5	8,8	19,5	9,4	17,3	8,8	1,2	6,7	14,6	7,0	6,7
Alt	251	5,2	27,9	24,3	5,2	11,2	4,4	2,8	2,4	3,6	6,8	0,0	6,4	9,2	26,3	11,6	11,6	10,4	2,0	6,4	9,6	7,2	6,0
No contesta	4	0,0	50,0	0,0	25,0	0,0	0,0	0,0	0,0	0,0	25,0	0,0	0,0	0,0	50,0	0,0	25,0	0,0	0,0	0,0	25,0	0,0	0,0



Ideologia – Sentiment de pertinença

% Horitzontals	Total	IDEOLOGIA							SENTIMENT DE PERTINENÇA							
		Esquerra	Centre esquerra	Centre	Centre dreta	Dreta	NS	NC	Únicament espanyol	Més espanyol que català	Tan espanyol com català	Més català que espanyol	Únicament català	Ni espanyol ni català	NS	NC
Base Total	800															
P1. PER COMENÇAR, EM PODRIA DIR SI VOSTÈ SEGUEIX LA POLÍTICA CATALANA AMB MOLT, BASTANT, POC O GENS INTERÈS?																
Molt interès	185	45,4	22,2	14,6	7,6	3,2	5,9	1,1	1,6	1,6	20,0	21,6	54,1	0,0	1,1	0,0
Bastant interès	383	41,8	22,2	11,2	8,1	5,7	8,9	2,1	3,9	2,6	31,3	30,5	27,9	1,0	1,6	1,0
Poc interès	171	38,0	15,2	14,0	7,0	5,8	18,7	1,2	6,4	4,1	54,4	22,8	11,1	1,2	0,0	0,0
Gens interès	55	29,1	12,7	10,9	9,1	9,1	20,0	9,1	10,9	9,1	56,4	9,1	7,3	3,6	1,8	1,8
No sap	6	50,0	0,0	0,0	0,0	0,0	33,3	16,7	16,7	0,0	66,7	0,0	0,0	0,0	16,7	0,0

% Horitzontals	Total	IDEOLOGIA							SENTIMENT DE PERTINENÇA							
		Esquerra	Centre esquerra	Centre	Centre dreta	Dreta	NS	NC	Únicament espanyol	Més espanyol que català	Tan espanyol com català	Més català que espanyol	Únicament català	Ni espanyol ni català	NS	NC
Base Total	800															
P2. ARA LI LLEGIRÉ EL NOM D'ALGUNS POLÍTICS. DIGUI'M SI ELS CONEIX ENCARA QUE NOMÉS SIGUI DE NOM: CONEIX A ALÍCIA SÁNCHEZ CAMACHO?																
Sí	758	41,4	20,1	12,9	8,0	5,1	10,2	2,2	4,1	3,2	34,7	25,5	29,7	1,1	1,2	0,7
No	42	33,3	16,7	4,8	2,4	9,5	31,0	2,4	11,9	2,4	52,4	19,0	11,9	0,0	2,4	0,0
Base Coneix a Alicia Sánchez Camacho	758															
VALORI DE 0 A 10 A ALÍCIA SÁNCHEZ CAMACHO																
0	260	55,0	18,5	9,6	4,6	2,7	8,1	1,5	0,4	0,0	22,3	27,7	46,5	1,2	1,5	0,4
1	62	51,6	30,6	9,7	4,8	1,6	0,0	1,6	3,2	3,2	19,4	35,5	37,1	1,6	0,0	0,0
2	69	42,0	26,1	20,3	7,2	0,0	2,9	1,4	1,4	1,4	26,1	31,9	36,2	1,4	1,4	0,0
3	73	43,8	23,3	12,3	6,8	1,4	12,3	0,0	2,7	1,4	42,5	23,3	28,8	0,0	1,4	0,0
4	77	42,9	20,8	7,8	11,7	5,2	6,5	5,2	3,9	3,9	36,4	31,2	22,1	0,0	2,6	0,0
5	85	28,2	15,3	16,5	11,8	7,1	20,0	1,2	8,2	5,9	47,1	17,6	17,6	2,4	1,2	0,0
6	33	15,2	18,2	21,2	12,1	9,1	15,2	9,1	6,1	6,1	45,5	33,3	6,1	0,0	0,0	3,0
7	34	11,8	29,4	14,7	11,8	14,7	14,7	2,9	20,6	8,8	55,9	11,8	0,0	0,0	0,0	2,9
8	22	18,2	0,0	13,6	31,8	22,7	13,6	0,0	13,6	13,6	63,6	4,5	0,0	4,5	0,0	0,0
9	5	0,0	0,0	0,0	20,0	20,0	60,0	0,0	20,0	20,0	60,0	0,0	0,0	0,0	0,0	0,0
10	10	0,0	20,0	20,0	10,0	40,0	0,0	10,0	10,0	0,0	80,0	0,0	0,0	0,0	0,0	10,0
No sap	25	28,0	12,0	24,0	0,0	8,0	28,0	0,0	4,0	12,0	60,0	20,0	4,0	0,0	0,0	0,0
No contesta	3	33,3	0,0	33,3	0,0	0,0	0,0	33,3	0,0	0,0	66,7	0,0	0,0	0,0	0,0	33,3
Mitjana	2,62	1,73	2,42	3,03	3,95	5,19	3,60	3,69	5,37	5,24	3,64	2,07	1,30	2,63	2,00	5,75
Desviació	2,63	2,05	2,41	2,67	2,83	3,26	2,82	2,98	2,43	2,28	2,83	2,16	1,71	3,02	2,06	4,19
Casos	730	306	149	91	61	37	70	16	30	21	246	188	224	8	9	4

% Horitzontals	Total	IDEOLOGIA							SENTIMENT DE PERTINENÇA							
		Esquerra	Centre esquerra	Centre	Centre dreta	Dreta	NS	NC	Únicament espanyol	Més espanyol que català	Tan espanyol com català	Més català que espanyol	Únicament català	Ni espanyol ni català	NS	NC
Base Total	800															
CONEIX A ARTUR MAS?																
Sí	795	40,8	19,9	12,6	7,8	5,4	11,3	2,3	4,5	3,1	35,3	25,2	28,9	1,0	1,3	0,6
No	5	80,0	20,0	0,0	0,0	0,0	0,0	0,0	0,0	0,0	80,0	20,0	0,0	0,0	0,0	0,0
Base Coneix a Artur Mas	795															
VALORI DE 0 A 10 A ARTUR MAS																
0	124	35,5	10,5	12,1	7,3	12,9	16,9	4,8	12,9	6,5	63,7	7,3	5,6	2,4	1,6	0,0
1	22	63,6	18,2	9,1	4,5	0,0	4,5	0,0	13,6	0,0	40,9	22,7	9,1	4,5	9,1	0,0
2	29	48,3	6,9	13,8	10,3	3,4	10,3	6,9	10,3	0,0	72,4	6,9	6,9	0,0	3,4	0,0
3	65	50,8	18,5	9,2	7,7	3,1	7,7	3,1	6,2	7,7	38,5	29,2	13,8	4,6	0,0	0,0
4	66	56,1	18,2	4,5	1,5	6,1	10,6	3,0	4,5	7,6	45,5	27,3	13,6	0,0	1,5	0,0
5	98	48,0	20,4	12,2	3,1	2,0	14,3	0,0	1,0	0,0	43,9	23,5	29,6	0,0	1,0	1,0
6	92	47,8	20,7	9,8	7,6	4,3	9,8	0,0	0,0	4,3	31,5	31,5	31,5	0,0	1,1	0,0
7	101	39,6	26,7	10,9	6,9	4,0	11,9	0,0	4,0	1,0	19,8	36,6	35,6	1,0	2,0	0,0
8	103	32,0	30,1	16,5	7,8	1,9	6,8	4,9	1,0	1,0	11,7	30,1	54,4	0,0	0,0	1,9
9	44	15,9	20,5	27,3	22,7	9,1	4,5	0,0	0,0	0,0	6,8	27,3	65,9	0,0	0,0	0,0
10	36	13,9	19,4	19,4	22,2	8,3	16,7	0,0	2,8	0,0	5,6	30,6	61,1	0,0	0,0	0,0
No sap	13	38,5	15,4	15,4	0,0	7,7	23,1	0,0	0,0	7,7	53,8	30,8	0,0	0,0	0,0	7,7
No contesta	2	50,0	0,0	0,0	0,0	0,0	0,0	50,0	0,0	0,0	50,0	0,0	0,0	0,0	0,0	50,0
Mitjana	4,96	4,54	5,73	5,56	5,90	4,00	4,51	3,41	2,33	3,08	3,36	5,88	6,82	2,13	3,30	7,00
Desviació	3,01	2,69	2,67	3,23	3,40	3,68	3,19	3,36	2,87	2,59	2,73	2,47	2,29	2,42	2,83	1,73
Casos	780	318	156	98	62	42	87	17	36	24	273	196	230	8	10	3
Base Total	800															
CONEIX A ORIOL JUNQUERAS?																
Sí	726	41,6	20,9	12,8	8,1	4,8	9,5	2,2	4,0	2,9	33,2	25,8	31,4	0,8	1,2	0,7
No	74	35,1	9,5	9,5	4,1	10,8	28,4	2,7	9,5	5,4	59,5	18,9	2,7	2,7	1,4	0,0
Base Coneix a Oriol Junqueras	726															
VALORI DE 0 A 10 A ORIOL JUNQUERAS																
0	59	30,5	15,3	8,5	10,2	11,9	20,3	3,4	13,6	6,8	66,1	5,1	5,1	0,0	3,4	0,0
1	12	33,3	0,0	8,3	25,0	16,7	8,3	8,3	8,3	8,3	75,0	0,0	0,0	8,3	0,0	0,0
2	20	20,0	10,0	15,0	25,0	5,0	20,0	5,0	5,0	10,0	65,0	15,0	5,0	0,0	0,0	0,0
3	24	45,8	4,2	20,8	8,3	4,2	12,5	4,2	8,3	0,0	58,3	12,5	8,3	4,2	8,3	0,0
4	44	27,3	25,0	11,4	18,2	9,1	6,8	2,3	11,4	4,5	45,5	20,5	15,9	0,0	2,3	0,0
5	100	49,0	17,0	12,0	5,0	6,0	7,0	4,0	5,0	5,0	42,0	27,0	17,0	1,0	2,0	1,0
6	87	43,7	25,3	16,1	6,9	1,1	5,7	1,1	3,4	3,4	29,9	34,5	26,4	0,0	1,1	1,1
7	110	41,8	27,3	9,1	11,8	3,6	5,5	0,9	1,8	1,8	20,9	35,5	39,1	0,9	0,0	0,0
8	103	43,7	23,3	15,5	2,9	3,9	8,7	1,9	1,9	1,0	1,9	39,8	52,4	1,9	0,0	1,0
9	68	58,8	23,5	5,9	7,4	0,0	4,4	0,0	0,0	0,0	8,8	20,6	69,1	0,0	1,5	0,0
10	40	45,0	27,5	15,0	5,0	0,0	7,5	0,0	0,0	0,0	7,5	22,5	70,0	0,0	0,0	0,0
No sap	56	26,8	16,1	21,4	1,8	8,9	23,2	1,8	0,0	1,8	75,0	16,1	5,4	0,0	0,0	1,8
No contesta	3	66,7	0,0	0,0	0,0	0,0	0,0	33,3	0,0	0,0	66,7	0,0	0,0	0,0	0,0	33,3
Mitjana	5,89	6,27	6,46	5,93	5,03	3,97	4,75	4,21	3,52	3,90	3,98	6,65	7,53	5,33	3,89	6,33
Desviació	2,74	2,56	2,43	2,59	2,88	2,91	3,29	2,69	2,69	2,63	2,69	1,91	1,88	2,88	2,85	1,53
Casos	667	285	143	81	58	30	56	14	29	20	197	178	225	6	9	3

% Horitzontals	Total	IDEOLOGIA							SENTIMENT DE PERTINENÇA							
		Esquerra	Centre esquerra	Centre	Centre dreta	Dreta	NS	NC	Únicament espanyol	Més espanyol que català	Tan espanyol com català	Més català que espanyol	Únicament català	Ni espanyol ni català	NS	NC
Base Total	800															
CONEIX A PERE NAVARRO?																
Sí	654	42,2	20,8	12,1	8,4	4,7	9,5	2,3	4,0	2,3	31,0	27,2	32,4	1,1	1,2	0,8
No	146	35,6	15,8	14,4	4,8	8,2	19,2	2,1	6,8	6,8	56,2	15,8	12,3	0,7	1,4	0,0
Base Coneix a Pere Navarro	654															
VALORI DE 0 A 10 A PERE NAVARRO																
0	77	40,3	18,2	13,0	5,2	7,8	11,7	3,9	2,6	3,9	27,3	14,3	48,1	1,3	2,6	0,0
1	20	35,0	20,0	15,0	25,0	5,0	0,0	0,0	0,0	0,0	5,0	30,0	65,0	0,0	0,0	0,0
2	65	40,0	26,2	9,2	13,8	1,5	9,2	0,0	3,1	1,5	15,4	26,2	53,8	0,0	0,0	0,0
3	84	41,7	21,4	13,1	9,5	6,0	2,4	6,0	1,2	0,0	33,3	26,2	34,5	2,4	1,2	1,2
4	122	38,5	20,5	13,9	9,0	4,9	10,7	2,5	5,7	0,8	28,7	24,6	35,2	1,6	3,3	0,0
5	110	44,5	26,4	8,2	8,2	3,6	8,2	0,9	3,6	5,5	33,6	32,7	22,7	0,9	0,0	0,9
6	73	46,6	21,9	13,7	6,8	2,7	8,2	0,0	5,5	1,4	31,5	43,8	17,8	0,0	0,0	0,0
7	39	53,8	7,7	10,3	2,6	7,7	15,4	2,6	5,1	5,1	35,9	28,2	17,9	2,6	2,6	2,6
8	20	50,0	20,0	5,0	5,0	0,0	20,0	0,0	5,0	0,0	60,0	15,0	20,0	0,0	0,0	0,0
9	4	100,0	0,0	0,0	0,0	0,0	0,0	0,0	0,0	0,0	50,0	25,0	25,0	0,0	0,0	0,0
10	4	75,0	0,0	0,0	0,0	0,0	25,0	0,0	0,0	0,0	100,0	0,0	0,0	0,0	0,0	0,0
No sap	33	24,2	18,2	21,2	6,1	9,1	18,2	3,0	9,1	3,0	42,4	27,3	15,2	0,0	0,0	3,0
No contesta	3	33,3	0,0	33,3	0,0	0,0	0,0	33,3	0,0	0,0	66,7	0,0	0,0	0,0	0,0	33,3
Mitjana	3,86	4,10	3,74	3,62	3,42	3,39	4,20	3,00	4,39	4,00	4,39	4,19	3,07	3,71	3,25	5,00
Desviació	2,23	2,32	2,01	2,11	1,91	2,30	2,54	2,04	2,04	2,48	2,35	1,97	2,12	2,14	2,31	2,00
Casos	618	267	130	71	53	28	56	13	23	14	187	169	207	7	8	3
Base Total	800															
CONEIX A JOAN HERRERA?																
Sí	653	43,8	21,0	12,1	8,3	4,1	8,3	2,5	3,5	2,0	29,9	28,2	33,7	0,8	1,4	0,6
No	147	28,6	15,0	14,3	5,4	10,9	24,5	1,4	8,8	8,2	61,2	11,6	6,8	2,0	0,7	0,7
Base Coneix a Joan Herrera	653															
VALORI DE 0 A 10 A JOAN HERRERA																
0	45	33,3	11,1	8,9	6,7	17,8	20,0	2,2	13,3	2,2	48,9	8,9	24,4	0,0	2,2	0,0
1	12	58,3	25,0	0,0	8,3	8,3	0,0	0,0	0,0	0,0	16,7	25,0	41,7	8,3	8,3	0,0
2	23	17,4	21,7	30,4	17,4	8,7	0,0	4,3	0,0	4,3	26,1	13,0	56,5	0,0	0,0	0,0
3	39	30,8	17,9	17,9	20,5	2,6	7,7	2,6	0,0	0,0	28,2	41,0	30,8	0,0	0,0	0,0
4	73	28,8	23,3	11,0	17,8	8,2	9,6	1,4	2,7	2,7	38,4	31,5	23,3	1,4	0,0	0,0
5	143	40,6	17,5	18,9	7,0	3,5	8,4	4,2	5,6	0,7	28,0	16,8	44,8	0,7	2,8	0,7
6	103	48,5	23,3	9,7	6,8	1,0	6,8	3,9	1,0	3,9	23,3	33,0	35,9	1,0	1,0	1,0
7	108	63,0	23,1	5,6	2,8	0,9	4,6	0,0	2,8	1,9	25,9	36,1	31,5	0,0	1,9	0,0
8	48	62,5	27,1	0,0	8,3	0,0	2,1	0,0	0,0	2,1	25,0	35,4	37,5	0,0	0,0	0,0
9	10	60,0	20,0	10,0	0,0	0,0	10,0	0,0	0,0	0,0	20,0	60,0	10,0	10,0	0,0	0,0
10	4	75,0	25,0	0,0	0,0	0,0	0,0	0,0	25,0	0,0	25,0	25,0	25,0	0,0	0,0	0,0
No sap	41	26,8	22,0	19,5	2,4	4,9	22,0	2,4	4,9	2,4	41,5	31,7	17,1	0,0	0,0	2,4
No contesta	4	25,0	25,0	25,0	0,0	0,0	0,0	25,0	0,0	0,0	50,0	25,0	0,0	0,0	0,0	25,0
Mitjana	5,05	5,57	5,34	4,47	4,34	2,80	4,24	4,50	4,05	5,08	4,68	5,56	5,06	5,00	4,56	5,50
Desviació	2,22	2,15	2,08	1,82	1,98	2,31	2,48	1,74	2,92	2,27	2,38	1,99	2,07	2,92	2,46	0,71
Casos	608	274	127	70	53	25	45	14	21	12	176	170	213	5	9	2

% Horitzontals	Total	IDEOLOGIA							SENTIMENT DE PERTINENÇA							
		Esquerra	Centre esquerra	Centre	Centre dreta	Dreta	NS	NC	Únicament espanyol	Més espanyol que català	Tan espanyol com català	Més català que espanyol	Únicament català	Ni espanyol ni català	NS	NC
Base Total	800															
CONEIX A ALBERT RIVERA?																
Sí	682	41,9	20,7	13,2	8,2	4,8	8,8	2,3	3,8	2,6	33,1	26,1	31,2	1,0	1,3	0,7
No	118	35,6	15,3	8,5	5,1	8,5	25,4	1,7	8,5	5,9	50,0	19,5	14,4	0,8	0,8	0,0
Base Coneix a Albert Rivera	682															
VALORI DE 0 A 10 A ALBERT RIVERA																
0	160	49,4	17,5	12,5	6,3	1,9	10,0	2,5	1,3	0,0	16,3	22,5	57,5	0,6	1,3	0,6
1	45	60,0	22,2	6,7	6,7	2,2	2,2	0,0	2,2	0,0	17,8	35,6	40,0	2,2	2,2	0,0
2	60	38,3	25,0	21,7	5,0	1,7	5,0	3,3	0,0	1,7	16,7	36,7	41,7	1,7	1,7	0,0
3	59	33,9	23,7	23,7	8,5	3,4	5,1	1,7	0,0	0,0	23,7	45,8	28,8	1,7	0,0	0,0
4	63	50,8	17,5	11,1	12,7	3,2	3,2	1,6	0,0	0,0	34,9	34,9	27,0	1,6	1,6	0,0
5	82	43,9	29,3	7,3	6,1	3,7	6,1	3,7	7,3	4,9	46,3	23,2	14,6	1,2	2,4	0,0
6	70	38,6	24,3	15,7	7,1	2,9	10,0	1,4	4,3	8,6	41,4	17,1	25,7	0,0	0,0	2,9
7	34	50,0	14,7	8,8	8,8	11,8	5,9	0,0	5,9	8,8	52,9	11,8	20,6	0,0	0,0	0,0
8	33	30,3	18,2	12,1	6,1	12,1	21,2	0,0	9,1	6,1	60,6	21,2	3,0	0,0	0,0	0,0
9	18	5,6	11,1	16,7	38,9	16,7	11,1	0,0	11,1	0,0	72,2	11,1	0,0	5,6	0,0	0,0
10	13	15,4	0,0	0,0	30,8	23,1	23,1	7,7	23,1	15,4	53,8	7,7	0,0	0,0	0,0	0,0
No sap	42	23,8	21,4	14,3	2,4	11,9	21,4	4,8	9,5	0,0	47,6	23,8	11,9	0,0	4,8	2,4
No contesta	3	66,7	0,0	0,0	0,0	0,0	0,0	33,3	0,0	0,0	33,3	0,0	33,3	0,0	0,0	33,3
Mitjana	3,48	3,03	3,40	3,27	4,56	5,75	4,10	3,23	6,14	6,39	4,85	3,02	1,99	3,43	2,43	4,00
Desviació	2,86	2,65	2,54	2,65	3,30	3,17	3,47	3,00	2,95	1,88	2,81	2,42	2,29	2,99	2,23	3,46
Casos	637	274	132	84	55	28	51	13	22	18	205	168	207	7	7	3
Base Total	800															
CONEIX A DAVID FERNÁNDEZ?																
Sí	327	46,2	22,9	11,9	7,3	3,7	6,1	1,8	2,4	3,1	20,8	27,5	43,4	0,9	1,2	0,6
No	473	37,4	17,8	12,9	8,0	6,6	14,8	2,5	5,9	3,2	45,9	23,5	18,6	1,1	1,3	0,6
Base Coneix a David Fernández	327															
VALORI DE 0 A 10 A DAVID FERNÁNDEZ																
0	28	32,1	14,3	14,3	0,0	14,3	21,4	3,6	3,6	0,0	28,6	17,9	50,0	0,0	0,0	0,0
1	13	46,2	23,1	15,4	15,4	0,0	0,0	0,0	15,4	0,0	38,5	23,1	15,4	7,7	0,0	0,0
2	10	60,0	0,0	20,0	20,0	0,0	0,0	0,0	0,0	0,0	30,0	40,0	30,0	0,0	0,0	0,0
3	19	42,1	15,8	26,3	5,3	0,0	5,3	5,3	0,0	0,0	10,5	42,1	42,1	0,0	5,3	0,0
4	34	44,1	26,5	5,9	5,9	8,8	8,8	0,0	2,9	5,9	29,4	23,5	35,3	0,0	2,9	0,0
5	56	50,0	21,4	10,7	7,1	5,4	5,4	0,0	1,8	5,4	26,8	28,6	35,7	1,8	0,0	0,0
6	43	46,5	23,3	18,6	9,3	0,0	2,3	0,0	2,3	4,7	16,3	25,6	51,2	0,0	0,0	0,0
7	29	27,6	48,3	13,8	3,4	0,0	3,4	3,4	0,0	0,0	6,9	20,7	69,0	0,0	0,0	3,4
8	28	53,6	32,1	3,6	3,6	3,6	0,0	3,6	0,0	3,6	17,9	32,1	46,4	0,0	0,0	0,0
9	8	62,5	12,5	0,0	0,0	0,0	25,0	0,0	0,0	0,0	0,0	12,5	87,5	0,0	0,0	0,0
10	14	85,7	14,3	0,0	0,0	0,0	0,0	0,0	0,0	0,0	7,1	21,4	71,4	0,0	0,0	0,0
No sap	45	42,2	17,8	11,1	15,6	2,2	6,7	4,4	4,4	4,4	22,2	35,6	24,4	2,2	4,4	2,2
Mitjana	4,98	5,33	5,48	4,21	4,47	3,18	3,59	4,50	2,83	5,38	4,10	4,95	5,49	3,00	3,50	7,00
Desviació	2,67	2,73	2,36	2,36	2,07	2,75	3,16	3,70	2,48	1,30	2,52	2,50	2,78	2,83	0,71	
Casos	282	132	67	34	17	11	17	4	6	8	58	74	131	2	2	1

% Horitzontals	Total	IDEOLOGIA							SENTIMENT DE PERTINENÇA							
		Esquerra	Centre esquerra	Centre	Centre dreta	Dreta	NS	NC	Únicament espanyol	Més espanyol que català	Tan espanyol com català	Més català que espanyol	Únicament català	Ni espanyol ni català	NS	NC
Base Total	800															
P3. EL NOVEMBRE ES VAN CELEBRAR ELECCIONS AL PARLAMENT DE CATALUNYA. SI EL PROPER DIUMENGE ES TORNESSIN A CELEBRAR ELECCIONS AL PARLAMENT DE CATALUNYA, A QUIN PARTIT VOTARIA?																
PP	28	0,0	10,7	14,3	28,6	35,7	7,1	3,6	25,0	7,1	60,7	3,6	0,0	0,0	0,0	3,6
CIU	159	9,4	25,8	26,4	20,1	6,3	10,7	1,3	0,6	0,6	13,2	35,8	47,8	0,6	0,6	0,6
ERC	153	67,3	25,5	3,9	2,0	0,0	1,3	0,0	0,0	1,3	7,8	30,7	60,1	0,0	0,0	0,0
PSC(PSOE)	55	61,8	12,7	7,3	0,0	1,8	16,4	0,0	12,7	7,3	60,0	12,7	5,5	0,0	0,0	1,8
ICV-EUIA(IU)	60	65,0	26,7	1,7	0,0	1,7	5,0	0,0	1,7	0,0	46,7	40,0	5,0	1,7	5,0	0,0
C's	56	14,3	23,2	17,9	12,5	16,1	14,3	1,8	14,3	12,5	67,9	1,8	0,0	1,8	1,8	0,0
CUP	38	84,2	7,9	2,6	0,0	0,0	5,3	0,0	0,0	0,0	7,9	31,6	60,5	0,0	0,0	0,0
SI	1	100,0	0,0	0,0	0,0	0,0	0,0	0,0	0,0	0,0	0,0	0,0	100,0	0,0	0,0	0,0
PxC	4	0,0	0,0	25,0	25,0	50,0	0,0	0,0	0,0	0,0	100,0	0,0	0,0	0,0	0,0	0,0
Altres	4	100,0	0,0	0,0	0,0	0,0	0,0	0,0	0,0	0,0	50,0	25,0	25,0	0,0	0,0	0,0
En blanc	38	34,2	21,1	15,8	5,3	5,3	13,2	5,3	7,9	2,6	57,9	15,8	10,5	2,6	2,6	0,0
Nul	9	44,4	11,1	0,0	0,0	11,1	33,3	0,0	11,1	22,2	33,3	11,1	22,2	0,0	0,0	0,0
No votaria	66	28,8	13,6	15,2	7,6	3,0	24,2	7,6	6,1	3,0	56,1	19,7	7,6	1,5	4,5	1,5
No sap	84	46,4	14,3	15,5	1,2	4,8	16,7	1,2	4,8	2,4	48,8	23,8	16,7	3,6	0,0	0,0
No contesta	45	37,8	15,6	4,4	6,7	2,2	20,0	13,3	0,0	4,4	53,3	24,4	13,3	0,0	2,2	2,2
Base No esmenta cap partit	242															
P3-A. EN QUALSEVOL CAS, EM PODRIA DIR PER QUIN PARTIT TÉ MÉS SIMPATIA O CONSIDERA MÉS PROPER A LES SEVES IDEES?																
PP	5	0,0	0,0	20,0	60,0	20,0	0,0	0,0	0,0	0,0	80,0	20,0	0,0	0,0	0,0	0,0
CIU	25	8,0	28,0	36,0	8,0	8,0	8,0	4,0	4,0	0,0	32,0	44,0	20,0	0,0	0,0	0,0
ERC	14	100,0	0,0	0,0	0,0	0,0	0,0	0,0	0,0	0,0	35,7	0,0	57,1	7,1	0,0	0,0
PSC(PSOE)	22	54,5	31,8	0,0	0,0	0,0	13,6	0,0	13,6	4,5	36,4	27,3	9,1	4,5	4,5	0,0
ICV-EUIA(IU)	19	68,4	21,1	5,3	0,0	0,0	5,3	0,0	0,0	5,3	68,4	26,3	0,0	0,0	0,0	0,0
C's	4	0,0	0,0	25,0	25,0	25,0	25,0	0,0	25,0	0,0	75,0	0,0	0,0	0,0	0,0	0,0
Altres	1	100,0	0,0	0,0	0,0	0,0	0,0	0,0	0,0	0,0	0,0	100,0	0,0	0,0	0,0	0,0
Cap	98	30,6	13,3	14,3	4,1	2,0	28,6	7,1	6,1	3,1	62,2	13,3	8,2	2,0	4,1	1,0
No sap	34	35,3	8,8	11,8	2,9	8,8	26,5	5,9	2,9	5,9	50,0	23,5	14,7	2,9	0,0	0,0
No contesta	20	40,0	15,0	5,0	0,0	5,0	15,0	20,0	0,0	10,0	40,0	30,0	15,0	0,0	0,0	5,0

% Horitzontals	Total	IDEOLOGIA							SENTIMENT DE PERTINENÇA							
		Esquerra	Centre esquerra	Centre	Centre dreta	Dreta	NS	NC	Únicament espanyol	Més espanyol que català	Tan espanyol com català	Més català que espanyol	Únicament català	Ni espanyol ni català	NS	NC
Base Total	800															
P3. INTENCIÓ DE VOT MÉS SIMPATIA																
PP	33	0,0	9,1	15,2	33,3	33,3	6,1	3,0	21,2	6,1	63,6	6,1	0,0	0,0	0,0	3,0
CIU	184	9,2	26,1	27,7	18,5	6,5	10,3	1,6	1,1	0,5	15,8	37,0	44,0	0,5	0,5	0,5
ERC	167	70,1	23,4	3,6	1,8	0,0	1,2	0,0	0,0	1,2	10,2	28,1	59,9	0,6	0,0	0,0
PSC(PSOE)	77	59,7	18,2	5,2	0,0	1,3	15,6	0,0	13,0	6,5	53,2	16,9	6,5	1,3	1,3	1,3
ICV-EUIA(IU)	79	65,8	25,3	2,5	0,0	1,3	5,1	0,0	1,3	1,3	51,9	36,7	3,8	1,3	3,8	0,0
C's	60	13,3	21,7	18,3	13,3	16,7	15,0	1,7	15,0	11,7	68,3	1,7	0,0	1,7	1,7	0,0
CUP	38	84,2	7,9	2,6	0,0	0,0	5,3	0,0	0,0	0,0	7,9	31,6	60,5	0,0	0,0	0,0
SI	1	100,0	0,0	0,0	0,0	0,0	0,0	0,0	0,0	0,0	0,0	0,0	100,0	0,0	0,0	0,0
PxC	4	0,0	0,0	25,0	25,0	50,0	0,0	0,0	0,0	0,0	100,0	0,0	0,0	0,0	0,0	0,0
Altres	5	100,0	0,0	0,0	0,0	0,0	0,0	0,0	0,0	0,0	40,0	40,0	20,0	0,0	0,0	0,0
Cap	98	30,6	13,3	14,3	4,1	2,0	28,6	7,1	6,1	3,1	62,2	13,3	8,2	2,0	4,1	1,0
No sap	34	35,3	8,8	11,8	2,9	8,8	26,5	5,9	2,9	5,9	50,0	23,5	14,7	2,9	0,0	0,0
No contesta	20	40,0	15,0	5,0	0,0	5,0	15,0	20,0	0,0	10,0	40,0	30,0	15,0	0,0	0,0	5,0
P4. EM PODRIA DIR A QUIN PARTIT VA VOTAR A LES ELECCIONS AL PARLAMENT DE CATALUNYA DEL PASSAT MES DE NOVEMBRE?																
PP	43	9,3	7,0	14,0	25,6	34,9	7,0	2,3	23,3	7,0	65,1	4,7	0,0	0,0	0,0	0,0
CIU	223	18,4	25,1	24,7	16,1	4,5	10,8	0,4	0,9	0,0	17,5	35,4	43,9	0,9	0,9	0,4
ERC	129	75,2	20,2	3,1	0,0	0,0	1,6	0,0	0,0	0,8	10,9	27,9	59,7	0,8	0,0	0,0
PSC(PSOE)	67	58,2	19,4	4,5	3,0	1,5	13,4	0,0	10,4	7,5	58,2	13,4	7,5	1,5	1,5	0,0
ICV-EUIA(IU)	78	69,2	17,9	3,8	0,0	0,0	7,7	1,3	0,0	0,0	48,7	42,3	3,8	1,3	3,8	0,0
C's	42	9,5	28,6	23,8	7,1	9,5	21,4	0,0	21,4	7,1	59,5	7,1	0,0	2,4	2,4	0,0
CUP	25	88,0	8,0	4,0	0,0	0,0	0,0	0,0	0,0	0,0	8,0	20,0	72,0	0,0	0,0	0,0
SI	5	40,0	20,0	0,0	20,0	20,0	0,0	0,0	0,0	0,0	20,0	0,0	80,0	0,0	0,0	0,0
PxC	4	0,0	0,0	25,0	25,0	50,0	0,0	0,0	0,0	0,0	100,0	0,0	0,0	0,0	0,0	0,0
Altres	9	33,3	11,1	11,1	0,0	11,1	33,3	0,0	0,0	22,2	33,3	33,3	0,0	11,1	0,0	0,0
En blanc	22	18,2	18,2	22,7	9,1	4,5	27,3	0,0	4,5	13,6	59,1	18,2	4,5	0,0	0,0	0,0
Nul	3	66,7	0,0	0,0	0,0	0,0	33,3	0,0	0,0	0,0	33,3	0,0	66,7	0,0	0,0	0,0
No va votar	80	42,5	18,8	6,3	5,0	7,5	15,0	5,0	5,0	6,3	53,8	20,0	10,0	1,3	1,3	2,5
No sap / no recorda	10	30,0	20,0	10,0	10,0	10,0	20,0	0,0	10,0	0,0	60,0	10,0	20,0	0,0	0,0	0,0
No contesta	60	31,7	16,7	8,3	1,7	1,7	21,7	18,3	3,3	5,0	48,3	16,7	20,0	0,0	3,3	3,3

% Horitzontals	Total	IDEOLOGIA							SENTIMENT DE PERTINENÇA							
		Esquerra	Centre esquerra	Centre	Centre dreta	Dreta	NS	NC	Únicament espanyol	Més espanyol que català	Tan espanyol com català	Més català que espanyol	Únicament català	Ni espanyol ni català	NS	NC
Base Total	800															
P5. COM DEFINIRIA LA SITUACIÓ POLÍTICA DE CATALUNYA: MOLT BONA, BONA, NI BONA NI DOLENTA, DOLENTA O MOLT DOLENTA?																
Molt bona	9	55,6	22,2	11,1	0,0	11,1	0,0	0,0	0,0	0,0	11,1	22,2	66,7	0,0	0,0	0,0
Bona	73	38,4	24,7	15,1	12,3	1,4	6,8	1,4	1,4	4,1	13,7	21,9	56,2	0,0	1,4	1,4
Ni bona ni dolenta	172	41,3	18,6	13,4	11,0	4,1	8,7	2,9	1,7	1,7	30,8	36,0	28,5	1,2	0,0	0,0
Dolenta	332	45,8	23,5	10,5	4,8	3,3	10,2	1,8	5,4	3,3	34,9	25,0	28,6	1,2	0,6	0,9
Molt dolenta	193	32,6	13,5	14,0	9,3	11,4	16,1	3,1	6,7	4,1	52,3	18,7	14,5	1,0	2,6	0,0
No sap	18	44,4	11,1	11,1	0,0	5,6	27,8	0,0	5,6	0,0	22,2	11,1	44,4	0,0	11,1	5,6
No contesta	3	33,3	33,3	33,3	0,0	0,0	0,0	0,0	0,0	0,0	0,0	0,0	100,0	0,0	0,0	0,0
P6. I LA SITUACIÓ ECONÒMICA DE CATALUNYA COM LA DEFINIRIA: MOLT BONA, BONA, NI BONA NI DOLENTA, DOLENTA O MOLT DOLENTA?																
Molt bona	2	0,0	0,0	0,0	50,0	0,0	0,0	50,0	0,0	0,0	0,0	50,0	0,0	0,0	0,0	50,0
Bona	18	55,6	16,7	5,6	0,0	0,0	22,2	0,0	5,6	0,0	33,3	33,3	22,2	0,0	5,6	0,0
Ni bona ni dolenta	78	46,2	14,1	17,9	3,8	9,0	7,7	1,3	1,3	7,7	38,5	19,2	28,2	3,8	1,3	0,0
Dolenta	375	40,3	22,1	12,8	8,8	2,9	10,7	2,4	3,2	2,4	33,1	28,5	30,9	0,5	0,5	0,8
Molt dolenta	322	39,4	19,3	11,2	7,8	7,8	12,4	2,2	6,8	3,1	38,8	22,0	26,1	0,9	1,9	0,3
No sap	5	80,0	0,0	20,0	0,0	0,0	0,0	0,0	0,0	0,0	0,0	20,0	80,0	0,0	0,0	0,0
P7. EN L'ÚLTIM ANY, VOSTÈ CREU QUE CATALUNYA HA MILLORAT O HA EMPITJORAT?																
Ha millorat	44	52,3	18,2	9,1	6,8	6,8	6,8	0,0	0,0	4,5	11,4	20,5	61,4	2,3	0,0	0,0
Està igual	69	29,0	18,8	27,5	7,2	7,2	5,8	4,3	1,4	0,0	30,4	30,4	31,9	2,9	1,4	1,4
Ha empitjorat	673	41,8	19,8	11,3	7,7	5,2	12,0	2,2	5,2	3,1	38,0	25,0	26,0	0,7	1,3	0,6
No sap	13	30,8	38,5	7,7	7,7	0,0	15,4	0,0	0,0	15,4	23,1	23,1	38,5	0,0	0,0	0,0
No contesta	1	0,0	0,0	0,0	100,0	0,0	0,0	0,0	0,0	0,0	0,0	0,0	100,0	0,0	0,0	0,0
P8. I EN ELS PROPERS DOS ANYS, VOSTÈ CREU QUE CATALUNYA MILLORARÀ O EMPITJORARÀ?																
Millorarà	345	41,7	23,8	12,8	8,1	3,5	7,8	2,3	3,2	2,9	23,2	32,2	35,9	0,6	0,9	1,2
Continuarà igual	42	45,2	11,9	16,7	4,8	2,4	19,0	0,0	2,4	2,4	47,6	19,0	23,8	4,8	0,0	0,0
Empitjorarà	313	39,0	17,6	12,8	7,7	8,3	12,5	2,2	6,4	4,2	47,3	19,5	19,8	1,3	1,6	0,0
No sap	97	44,3	15,5	9,3	8,2	3,1	16,5	3,1	4,1	1,0	38,1	20,6	33,0	0,0	2,1	1,0
No contesta	3	0,0	66,7	0,0	0,0	33,3	0,0	0,0	0,0	0,0	0,0	33,3	66,7	0,0	0,0	0,0
P9. CREU QUE ARTUR MAS ESTÀ SENT UN BON PRESIDENT DE LA GENERALITAT?																
Sí	315	32,7	26,7	16,8	10,2	4,1	7,6	1,9	0,6	0,3	14,6	33,7	49,8	0,0	0,3	0,6
No	435	47,4	15,9	9,4	6,4	6,2	12,4	2,3	7,1	5,1	51,0	18,2	14,7	1,8	1,6	0,5
No sap	46	34,8	13,0	13,0	4,3	6,5	23,9	4,3	6,5	4,3	37,0	30,4	17,4	0,0	2,2	2,2
No contesta	4	75,0	0,0	0,0	0,0	0,0	25,0	0,0	0,0	0,0	0,0	50,0	25,0	0,0	25,0	0,0

% Horitzontals	Total	IDEOLOGIA							SENTIMENT DE PERTINENÇA							
		Esquerra	Centre esquerra	Centre	Centre dreta	Dreta	NS	NC	Únicament espanyol	Més espanyol que català	Tan espanyol com català	Més català que espanyol	Únicament català	Ni espanyol ni català	NS	NC
Base Total	800															
P10. COM VALORA L'ACTUACIÓ DEL GOVERN DE LA GENERALITAT: MOLT BONA, BONA, NI BONA NI DOLENTA, DOLENTA O MOLT DOLENTA?																
Molt bona	16	50,0	0,0	18,8	12,5	18,8	0,0	0,0	6,3	0,0	0,0	31,3	62,5	0,0	0,0	0,0
Bona	182	28,6	30,2	15,4	12,6	3,3	8,2	1,6	1,1	0,5	11,0	30,2	55,5	0,0	0,5	1,1
Ni bona ni dolenta	241	43,6	20,3	12,9	6,6	1,7	13,3	1,7	0,8	2,9	34,0	30,3	29,9	0,8	1,2	0,0
Dolenta	246	52,0	17,1	8,9	3,7	5,7	10,2	2,4	5,3	4,5	48,8	22,4	15,4	1,6	1,6	0,4
Molt dolenta	106	31,1	12,3	12,3	11,3	13,2	15,1	4,7	16,0	5,7	55,7	11,3	6,6	1,9	1,9	0,9
No sap	8	12,5	0,0	37,5	0,0	25,0	25,0	0,0	12,5	0,0	50,0	12,5	12,5	0,0	0,0	12,5
No contesta	1	100,0	0,0	0,0	0,0	0,0	0,0	0,0	0,0	0,0	0,0	0,0	100,0	0,0	0,0	0,0
P11. DESPRÉS DE LES ELECCIONS CIU HA ARRIBAT A UN ACORD DE GOVERNABILITAT AMB ERC. VOSTÈ CREU QUE L'ACORD ENTRE CIU I ERC SERÀ MÉS AVIAT POSITIU O MÉS AVIAT NEGATIU PEL PAÍS?																
Més aviat positiu	426	48,1	24,2	11,7	6,1	1,2	7,7	0,9	0,7	1,4	18,5	32,9	44,6	0,5	0,9	0,5
Més aviat negatiu	304	32,9	15,5	14,1	9,2	10,9	14,8	2,6	9,2	5,9	58,2	14,1	8,9	1,3	1,6	0,7
Ni positiu ni negatiu	15	53,3	0,0	20,0	6,7	13,3	6,7	0,0	0,0	0,0	40,0	26,7	33,3	0,0	0,0	0,0
No sap	51	29,4	15,7	7,8	13,7	3,9	19,6	9,8	9,8	2,0	43,1	25,5	13,7	3,9	2,0	0,0
No contesta	4	0,0	25,0	0,0	0,0	25,0	25,0	25,0	0,0	0,0	25,0	25,0	25,0	0,0	0,0	25,0
P12. QUI CREU QUE SURT MÉS BENEFICIAT D'AQUEST ACORD: CIU O ERC?																
CiU	191	53,4	19,4	6,3	4,7	5,2	10,5	0,5	2,6	2,1	39,8	22,0	30,9	1,0	1,0	0,5
ERC	415	37,3	21,0	14,5	9,6	6,5	8,7	2,4	5,3	4,1	36,1	27,5	24,3	1,0	1,0	0,7
Els dos	85	32,9	24,7	20,0	8,2	3,5	9,4	1,2	1,2	2,4	20,0	27,1	47,1	1,2	1,2	0,0
Cap dels dos	39	30,8	17,9	15,4	7,7	7,7	15,4	5,1	5,1	2,6	38,5	23,1	25,6	2,6	2,6	0,0
No sap	66	43,9	9,1	6,1	4,5	0,0	30,3	6,1	9,1	1,5	39,4	18,2	27,3	0,0	3,0	1,5
No contesta	4	50,0	25,0	25,0	0,0	0,0	0,0	0,0	0,0	0,0	25,0	25,0	50,0	0,0	0,0	0,0
P13. CREU QUE L'ACORD ENTRE CIU I ERC ES MANTINDRÀ FINS AL FINAL DE LA LEGISLATURA?																
Sí	356	40,4	23,3	14,9	6,2	3,9	9,0	2,2	2,8	1,4	21,9	29,8	42,4	0,6	0,8	0,3
No	343	43,4	17,5	9,6	9,3	7,3	10,8	2,0	5,8	5,2	46,4	22,4	16,9	1,5	1,2	0,6
No sap	100	35,0	16,0	14,0	8,0	3,0	21,0	3,0	6,0	2,0	48,0	18,0	20,0	1,0	3,0	2,0
No contesta	1	0,0	0,0	0,0	0,0	100,0	0,0	0,0	0,0	0,0	0,0	0,0	100,0	0,0	0,0	0,0

% Horitzontals	Total	IDEOLOGIA							SENTIMENT DE PERTINENÇA							
		Esquerra	Centre esquerra	Centre	Centre dreta	Dreta	NS	NC	Únicament espanyol	Més espanyol que català	Tan espanyol com català	Més català que espanyol	Únicament català	Ni espanyol ni català	NS	NC
Base Total	800															
P14. L'ACORD INCLOU PUJAR O CREAR NOUS IMPOSTOS, ESPECIALMENT A LES RENDES ALTES, PER EVITAR FER TANTES RETALLADES. VOSTÈ ESTÀ MÉS AVIAT D'ACORD O MÉS AVIAT EN DESACORD AMB AQUESTES MESURES?																
Més aviat d'acord	609	44,7	22,8	10,7	6,4	3,8	10,0	1,6	4,6	3,0	31,0	26,9	31,9	0,7	1,3	0,7
Més aviat en desacord	167	29,9	10,8	19,2	13,8	9,6	14,4	2,4	4,2	3,6	51,5	18,0	19,2	1,8	1,2	0,6
Indiferent/ Li és igual	2	0,0	0,0	0,0	0,0	100,0	0,0	0,0	0,0	0,0	100,0	0,0	0,0	0,0	0,0	0,0
No sap	19	26,3	10,5	10,5	0,0	10,5	26,3	15,8	5,3	5,3	42,1	21,1	21,1	5,3	0,0	0,0
No contesta	3	33,3	0,0	33,3	0,0	0,0	0,0	33,3	0,0	0,0	0,0	100,0	0,0	0,0	0,0	0,0
P15. MÉS CONCRETAMENT, VOSTÈ ESTÀ MÉS AVIAT D'ACORD O MÉS AVIAT EN DESACORD AMB LES SEGÜENTS MESURES PACTADES PER CIU I ERC: RECUPERAR L'IMPOST DE SUCCESIONS PER LES RENDES MÉS ALTES?																
Més aviat d'acord	623	45,3	21,0	10,6	6,7	3,5	11,1	1,8	4,2	2,6	35,2	25,0	30,0	0,8	1,6	0,6
Més aviat en desacord	137	24,1	18,2	19,0	13,9	12,4	10,2	2,2	4,4	4,4	37,2	27,0	25,5	1,5	0,0	0,0
Indiferent/ Li és igual	4	25,0	25,0	0,0	0,0	50,0	0,0	0,0	0,0	25,0	25,0	25,0	25,0	0,0	0,0	0,0
No sap	30	40,0	6,7	16,7	3,3	6,7	20,0	6,7	13,3	6,7	40,0	20,0	16,7	3,3	0,0	0,0
No contesta	6	0,0	0,0	50,0	0,0	0,0	16,7	33,3	0,0	0,0	33,3	16,7	33,3	0,0	0,0	16,7
ESTABLIR L'IMPOST DEL PATRIMONI A PARTIR DE MIG MILIÓ D'EUROS																
Més aviat d'acord	588	44,4	22,1	10,7	7,3	4,3	9,7	1,5	4,6	3,1	33,0	25,7	30,8	0,9	1,5	0,5
Més aviat en desacord	155	30,3	14,2	18,1	11,0	10,3	12,3	3,9	3,9	3,2	41,3	25,2	24,5	1,3	0,6	0,0
Indiferent/ Li és igual	4	25,0	50,0	0,0	0,0	0,0	25,0	0,0	25,0	0,0	25,0	0,0	50,0	0,0	0,0	0,0
No sap	49	36,7	10,2	14,3	4,1	4,1	26,5	4,1	4,1	4,1	51,0	20,4	16,3	2,0	0,0	2,0
No contesta	4	25,0	0,0	50,0	0,0	0,0	0,0	25,0	0,0	0,0	25,0	25,0	25,0	0,0	0,0	25,0
CREAR UN IMPOST SOBRE ELS DIPÒSITS BANCARIS																
Més aviat d'acord	434	47,5	22,8	9,4	4,4	4,8	9,7	1,4	3,7	3,5	31,3	25,6	32,9	0,9	1,6	0,5
Més aviat en desacord	281	31,7	17,4	16,7	13,9	6,4	10,7	3,2	5,7	3,2	40,9	24,2	24,2	0,7	0,4	0,7
Indiferent/ Li és igual	2	50,0	0,0	50,0	0,0	0,0	0,0	0,0	0,0	0,0	50,0	0,0	0,0	0,0	50,0	0,0
No sap	80	38,8	13,8	12,5	5,0	5,0	21,3	3,8	5,0	1,3	40,0	25,0	23,8	2,5	1,3	1,3
No contesta	3	33,3	0,0	33,3	0,0	0,0	33,3	0,0	0,0	0,0	33,3	66,7	0,0	0,0	0,0	0,0

% Horitzontals	Total	IDEOLOGIA							SENTIMENT DE PERTINENÇA							
		Esquerra	Centre esquerra	Centre	Centre dreta	Dreta	NS	NC	Únicament espanyol	Més espanyol que català	Tan espanyol com català	Més català que espanyol	Únicament català	Ni espanyol ni català	NS	NC
Base Total	800															
P16. TAMBÉ INCLOU UNA CONSULTA AL 2014 PER DECIDIR SI CATALUNYA HA DE SER UN ESTAT D'EUROPA. VOSTÈ ESTÀ MÉS AVIAT D'ACORD O MÉS AVIAT EN DESACORD AMB LA CELEBRACIÓ D'AQUESTA CONSULTA L'ANY 2014?																
Més aviat d'acord	551	47,0	23,2	11,6	6,5	3,1	6,9	1,6	0,5	1,6	22,7	32,3	40,5	0,7	1,1	0,5
Més aviat en desacord	220	27,3	12,3	14,1	11,4	11,8	20,0	3,2	14,5	7,3	63,6	9,1	3,2	0,9	0,9	0,5
Indiferent/ Li és igual	9	22,2	11,1	22,2	11,1	0,0	11,1	22,2	0,0	0,0	55,6	11,1	0,0	22,2	0,0	11,1
No sap	16	25,0	18,8	18,8	0,0	0,0	37,5	0,0	6,3	0,0	75,0	6,3	0,0	0,0	12,5	0,0
No contesta	4	75,0	0,0	0,0	0,0	0,0	25,0	0,0	0,0	0,0	75,0	25,0	0,0	0,0	0,0	0,0
P17. SI L'ESTAT ESPANYOL S'OPOSA A LA CELEBRACIÓ DE LA CONSULTA, CREU QUE EL GOVERN CATALÀ L'HAURIA DE PORTAR ENDAVANT IGUALMENT?																
Sí	503	47,7	21,9	10,5	7,0	2,8	8,2	2,0	1,0	1,4	18,7	33,0	43,5	1,0	0,8	0,6
No	244	27,9	16,8	13,1	11,1	11,1	17,2	2,9	12,3	7,4	66,0	9,4	2,0	0,8	1,2	0,8
No sap	48	35,4	16,7	29,2	0,0	4,2	12,5	2,1	2,1	0,0	54,2	22,9	12,5	2,1	6,3	0,0
No contesta	5	60,0	0,0	20,0	0,0	0,0	20,0	0,0	0,0	0,0	80,0	20,0	0,0	0,0	0,0	0,0
P18. EN QUALEVOL CAS, ESTARIA MÉS AVIAT D'ACORD O MÉS AVIAT EN DESACORD QUE CATALUNYA S'INDEPENDITZÉS D'ESPANYA I FOS UN NOU ESTAT DINS LA UNIÓ EUROPEA?																
Més aviat d'acord	455	48,8	22,4	11,2	7,5	2,6	5,9	1,5	0,2	0,9	15,4	34,7	47,3	0,4	0,7	0,4
Més aviat en desacord	280	29,3	16,1	13,9	8,6	10,7	18,6	2,9	12,5	7,1	66,4	7,5	3,2	1,1	1,4	0,7
Indiferent/ Li és igual	16	25,0	12,5	25,0	6,3	0,0	18,8	12,5	0,0	0,0	37,5	37,5	6,3	6,3	6,3	6,3
No sap	39	43,6	20,5	12,8	5,1	2,6	15,4	0,0	0,0	2,6	41,0	35,9	10,3	5,1	5,1	0,0
No contesta	10	30,0	20,0	10,0	10,0	0,0	20,0	10,0	0,0	0,0	70,0	20,0	10,0	0,0	0,0	0,0
P19. SI CATALUNYA TINGUÉS UN FINANÇAMENT SIMILAR AL CONCERT BASC, ESTARIA MÉS AVIAT D'ACORD O MÉS AVIAT EN DESACORD QUE CATALUNYA S'INDEPENDITZÉS D'ESPANYA I FOS UN NOU ESTAT DINS LA UE?																
Més aviat d'acord	385	51,2	23,1	11,2	6,2	2,1	4,9	1,3	0,3	1,3	15,1	32,5	49,6	0,5	0,3	0,5
Més aviat en desacord	331	32,0	15,7	13,6	10,3	9,7	16,0	2,7	10,0	5,1	58,9	16,6	6,3	1,2	1,2	0,6
Indiferent/ Li és igual	12	25,0	8,3	8,3	0,0	0,0	50,0	8,3	16,7	0,0	33,3	33,3	8,3	0,0	8,3	0,0
No sap	63	31,7	23,8	15,9	6,3	1,6	17,5	3,2	0,0	4,8	34,9	25,4	23,8	3,2	6,3	1,6
No contesta	9	22,2	22,2	11,1	0,0	22,2	11,1	11,1	0,0	0,0	66,7	11,1	22,2	0,0	0,0	0,0

% Horitzontals	Total	IDEOLOGIA							SENTIMENT DE PERTINENÇA							
		Esquerra	Centre esquerra	Centre	Centre dreta	Dreta	NS	NC	Únicament espanyol	Més espanyol que català	Tan espanyol com català	Més català que espanyol	Únicament català	Ni espanyol ni català	NS	NC
Base Total	800															
P20. SI LA INDEPENDÈNCIA SUPOSÉS LA SORTIDA DE LA UNIÓ EUROPEA, VOSTÈ ESTARIA MÉS AVIAT D'ACORD O MÉS AVIAT EN DESACORD QUE CATALUNYA S'INDEPENDITZÉS D'ESPANYA?																
Més aviat d'acord	316	53,5	21,5	10,1	6,3	2,2	4,7	1,6	0,0	1,6	14,6	28,8	53,2	0,6	0,6	0,6
Més aviat en desacord	417	32,6	19,4	14,6	9,1	8,2	13,9	2,2	8,4	4,8	52,0	21,1	11,3	1,0	1,0	0,5
Indiferent/ Li és igual	10	40,0	0,0	20,0	0,0	0,0	20,0	20,0	0,0	0,0	50,0	20,0	0,0	10,0	10,0	10,0
No sap	51	33,3	17,6	9,8	7,8	2,0	27,5	2,0	2,0	0,0	29,4	35,3	25,5	2,0	5,9	0,0
No contesta	6	33,3	16,7	0,0	0,0	16,7	16,7	16,7	0,0	0,0	33,3	33,3	33,3	0,0	0,0	0,0
P21. CREU QUE ELS RESULTATS DE LES ELECCIONS DEL PASSAT NOVEMBRE EXPRESSEN LA VOLUNTAT DEL POBLE DE CATALUNYA DE SEPARAR-SE D'ESPANYA I CONSTITUIR UN NOU ESTAT D'EUROPA?																
Sí	412	46,6	22,3	13,6	6,8	3,9	6,1	0,7	0,7	2,4	18,4	31,8	45,1	0,7	0,5	0,2
No	335	35,5	18,5	11,3	8,4	7,5	14,9	3,9	9,3	4,5	55,8	17,0	9,3	1,2	2,1	0,9
No sap	49	32,7	10,2	12,2	10,2	4,1	26,5	4,1	4,1	0,0	38,8	24,5	26,5	2,0	2,0	2,0
No contesta	4	25,0	0,0	0,0	25,0	0,0	50,0	0,0	0,0	0,0	75,0	25,0	0,0	0,0	0,0	0,0
P22. CREU QUE LA CONSULTA SOBRE LA INDEPENDÈNCIA PREVISTA PER 2014 S'ACABARÀ CELEBRANT?																
Sí	458	45,6	22,5	10,5	6,3	3,7	9,4	2,0	2,6	2,2	25,3	30,1	38,0	0,9	0,4	0,4
No	241	36,5	15,4	15,8	11,2	7,9	11,6	1,7	7,5	5,0	53,5	17,8	13,3	1,7	1,2	0,0
No sap	100	30,0	19,0	14,0	6,0	7,0	19,0	5,0	6,0	3,0	40,0	20,0	24,0	0,0	4,0	3,0
No contesta	1	100,0	0,0	0,0	0,0	0,0	0,0	0,0	0,0	0,0	0,0	0,0	0,0	0,0	100,0	0,0
P23. SI LA CONSULTA S'ACABÉS CELEBRANT, VOSTÈ QUÈ CREU QUE GUANYARIA?																
El Sí a la independència	339	47,2	22,1	12,4	8,0	3,5	5,9	0,9	1,2	0,9	18,3	31,3	47,5	0,3	0,6	0,0
El NO a la independència	339	36,9	16,5	12,1	8,0	8,6	15,6	2,4	8,6	5,0	54,3	18,9	10,3	1,5	0,9	0,6
No sap	118	35,6	23,7	13,6	6,8	0,8	14,4	5,1	2,5	4,2	31,4	26,3	28,8	1,7	3,4	1,7
No contesta	4	25,0	0,0	25,0	0,0	25,0	0,0	25,0	0,0	0,0	50,0	0,0	0,0	0,0	25,0	25,0
P24. CREU QUE EL DEBAT SOBRE LA INDEPENDÈNCIA BENEFICIA O PERJUDICA L'ECONOMIA CATALANA?																
Beneficia	212	50,0	21,7	10,8	6,1	3,3	6,6	1,4	0,5	1,9	12,3	29,7	55,2	0,0	0,5	0,0
Perjudica	451	34,8	20,0	12,6	8,9	7,8	13,5	2,4	7,5	4,0	51,0	20,2	14,6	0,9	1,1	0,7
No influeix	77	48,1	20,8	13,0	7,8	0,0	9,1	1,3	1,3	1,3	18,2	28,6	42,9	2,6	3,9	1,3
No sap	55	50,9	9,1	16,4	5,5	1,8	12,7	3,6	0,0	3,6	25,5	41,8	21,8	3,6	1,8	1,8
No contesta	5	0,0	40,0	20,0	0,0	0,0	20,0	20,0	0,0	0,0	20,0	40,0	40,0	0,0	0,0	0,0
P25. I CREU QUE LA INDEPENDÈNCIA CONTRIBUÏRIA A SUPERAR LA CRISI ECONÒMICA MÉS RÀPIDAMENT?																
Sí	342	48,2	22,5	12,0	7,6	3,2	4,7	1,8	0,3	1,2	14,9	31,0	51,5	0,3	0,3	0,6
No	385	34,3	17,4	12,7	8,3	7,5	17,1	2,6	9,1	5,2	53,0	19,2	9,9	1,6	1,6	0,5
No sap	73	42,5	20,5	13,7	5,5	4,1	11,0	2,7	0,0	1,4	41,1	28,8	21,9	1,4	4,1	1,4

% Horitzontals	Total	IDEOLOGIA							SENTIMENT DE PERTINENÇA							
		Esquerra	Centre esquerra	Centre	Centre dreta	Dreta	NS	NC	Únicament espanyol	Més espanyol que català	Tan espanyol com català	Més català que espanyol	Únicament català	Ni espanyol ni català	NS	NC
Base Total	800															
P26. AQUESTS DIES ES DEBAT UNA DECLARACIÓ DE SOBRANIA DEL POBLE DE CATALUNYA PERQUÈ LA VOTI EL PARLAMENT. ESTA MÉS AVIAT D'ACORD O MÉS AVIAT EN DESACORD AMB QUE S'APROVI UNA DECLARACIÓ AIXÍ?																
Més aviat d'acord	484	47,7	23,1	12,0	6,8	3,1	5,8	1,4	0,4	1,2	19,8	33,9	42,6	0,6	0,8	0,6
Més aviat en desacord	198	29,8	16,7	12,6	11,1	10,6	16,2	3,0	13,1	7,6	64,1	7,1	4,5	2,0	1,0	0,5
Indiferent/ Li és igual	23	30,4	8,7	21,7	8,7	8,7	17,4	4,3	0,0	4,3	47,8	21,7	13,0	4,3	8,7	0,0
No sap	88	31,8	11,4	12,5	5,7	5,7	28,4	4,5	9,1	2,3	53,4	18,2	13,6	0,0	2,3	1,1
No contesta	7	42,9	28,6	14,3	0,0	0,0	14,3	0,0	0,0	14,3	57,1	28,6	0,0	0,0	0,0	0,0
P27. PEL QUE VOSTÈ CONEIX O HA SENTIT PARLAR, APROVA O DESAPROVA EL TEXT D'AQUESTA DECLARACIÓ DE SOBRANIA ELABORAT PER CIU I ERC QUE ES VA FER PÚBLIC LA SETMANA PASSADA?																
Aprova	268	44,8	26,1	12,7	7,8	2,2	5,2	1,1	0,7	0,7	10,4	31,0	55,6	0,4	0,0	1,1
Desaprova	220	36,4	15,9	13,2	9,1	10,5	13,6	1,4	12,3	6,8	55,0	12,3	10,0	1,4	1,8	0,5
No sap	304	40,5	17,1	12,2	6,9	4,6	14,8	3,9	2,3	2,6	44,1	28,6	18,8	1,3	2,0	0,3
No contesta	8	62,5	25,0	0,0	0,0	0,0	12,5	0,0	0,0	0,0	25,0	50,0	25,0	0,0	0,0	0,0
P28. CREU QUE CIU I ERC HAN DE BUSCAR EL CONSENS AMB LA RESTA DE FORCES POLÍTIQUES DEL PARLAMENT PER APROVAR AQUESTA DECLARACIÓ?																
Sí	636	42,1	21,2	12,4	8,2	4,7	9,6	1,7	3,6	2,8	33,5	28,3	29,4	0,9	0,9	0,5
No	111	37,8	17,1	15,3	6,3	9,0	12,6	1,8	7,2	4,5	40,5	15,3	30,6	0,9	0,9	0,0
No sap	48	35,4	6,3	8,3	6,3	6,3	31,3	6,3	10,4	2,1	54,2	4,2	18,8	2,1	6,3	2,1
No contesta	5	20,0	40,0	0,0	0,0	0,0	0,0	40,0	0,0	20,0	20,0	40,0	0,0	0,0	0,0	20,0

% Horitzontals	Total	IDEOLOGIA							SENTIMENT DE PERTINENÇA							
		Esquerra	Centre esquerra	Centre	Centre dreta	Dreta	NS	NC	Únicament espanyol	Més espanyol que català	Tan espanyol com català	Més català que espanyol	Únicament català	Ni espanyol ni català	NS	NC
Base Total	800															
P29. PARLEM DEL CAS PALLEROLS, QUE S'HA TANCAT AMB UN PACTE PEL QUAL ANTICS CARRECS D'UNIÓ ADMETEN FINANÇAMENT IRREGULAR DEL PARTIT I EVITEN LA PRESÓ. QUINA ÉS LA SEVA POSICIÓ SOBRE EL CAS?																
Li sembla bé aquest pacte	83	20,5	30,1	19,3	10,8	9,6	8,4	1,2	2,4	4,8	26,5	30,1	36,1	0,0	0,0	0,0
S'hauria d'haver arribat a judici	635	44,6	20,0	10,2	7,7	4,9	10,7	1,9	4,7	2,8	36,9	24,7	28,2	1,1	1,1	0,5
Altres	5	0,0	20,0	60,0	0,0	0,0	20,0	0,0	0,0	20,0	20,0	20,0	40,0	0,0	0,0	0,0
No sap	74	37,8	8,1	20,3	5,4	5,4	17,6	5,4	5,4	2,7	37,8	24,3	24,3	1,4	1,4	2,7
No contesta	3	0,0	0,0	33,3	0,0	0,0	33,3	33,3	0,0	0,0	0,0	0,0	33,3	0,0	66,7	0,0
P30. CREU QUE DURAN I LLEIDA HAURIA DE DIMITIR PER AQUEST CAS?																
Només si es demostra que coneixia les irregularitats	267	38,6	25,1	12,0	9,0	2,2	10,9	2,2	2,2	2,6	39,3	30,7	23,6	0,7	0,4	0,4
Sí, en qualsevol cas	399	47,4	17,3	11,0	7,0	6,0	9,5	1,8	6,5	3,0	35,1	21,6	30,8	1,3	1,5	0,3
No, en cap cas	79	22,8	20,3	20,3	7,6	12,7	11,4	5,1	1,3	5,1	27,8	22,8	39,2	0,0	1,3	2,5
No sap	49	34,7	14,3	12,2	8,2	4,1	24,5	2,0	6,1	4,1	32,7	28,6	20,4	2,0	4,1	2,0
No contesta	6	16,7	0,0	33,3	0,0	16,7	33,3	0,0	0,0	0,0	33,3	16,7	50,0	0,0	0,0	0,0

% Horizontals	Total	IDEOLOGIA							SENTIMENT DE PERTINENÇA							
		Esquerra	Centre esquerra	Centre	Centre dreta	Dreta	NS	NC	Únicament espanyol	Més espanyol que català	Tan espanyol com català	Més català que espanyol	Únicament català	Ni espanyol ni català	NS	NC
Base Total	800															
P31. DELS LÍDERS POLÍTICS QUE LI LLEGIRÉ A CONTINUACIÓ, DIGUI'M SI ELS CONEIX ENCARA QUE NOMÉS SIGUI DE NOM: CONEIX A MARIANO RAJOY?																
Sí	800	41,0	19,9	12,5	7,8	5,4	11,3	2,3	4,5	3,1	35,6	25,1	28,8	1,0	1,3	0,6
Base Coneix a Mariano Rajoy	800															
VALORI DE 0 A 10 A MARIANO RAJOY																
0	280	56,8	15,7	5,7	3,9	3,6	13,2	1,1	3,2	1,8	29,3	21,1	40,7	1,8	1,8	0,4
1	59	44,1	22,0	18,6	6,8	1,7	6,8	0,0	1,7	1,7	20,3	37,3	37,3	0,0	1,7	0,0
2	101	55,4	23,8	8,9	5,0	2,0	3,0	2,0	1,0	4,0	25,7	36,6	30,7	1,0	1,0	0,0
3	86	33,7	30,2	12,8	4,7	3,5	12,8	2,3	3,5	2,3	34,9	37,2	20,9	0,0	0,0	1,2
4	90	28,9	21,1	20,0	8,9	3,3	15,6	2,2	4,4	2,2	41,1	22,2	26,7	0,0	3,3	0,0
5	70	24,3	25,7	18,6	14,3	2,9	14,3	0,0	7,1	4,3	51,4	20,0	15,7	1,4	0,0	0,0
6	47	14,9	17,0	14,9	19,1	17,0	8,5	8,5	14,9	8,5	51,1	14,9	8,5	2,1	0,0	0,0
7	29	6,9	13,8	27,6	17,2	17,2	13,8	3,4	3,4	6,9	51,7	20,7	13,8	0,0	0,0	3,4
8	19	5,3	5,3	26,3	5,3	36,8	10,5	10,5	21,1	5,3	52,6	15,8	5,3	0,0	0,0	0,0
9	2	0,0	0,0	0,0	100,0	0,0	0,0	0,0	0,0	0,0	100,0	0,0	0,0	0,0	0,0	0,0
10	5	0,0	0,0	0,0	60,0	40,0	0,0	0,0	20,0	0,0	60,0	0,0	0,0	0,0	0,0	20,0
No sap	9	33,3	22,2	22,2	0,0	0,0	11,1	11,1	0,0	0,0	77,8	11,1	11,1	0,0	0,0	0,0
No contesta	3	66,7	0,0	0,0	0,0	0,0	0,0	33,3	0,0	33,3	33,3	0,0	0,0	0,0	0,0	33,3
Mitjana	2,45	1,48	2,48	3,44	4,08	4,53	2,44	4,06	4,00	3,50	3,10	2,25	1,52	1,63	1,50	5,00
Desviació	2,44	1,81	2,09	2,41	2,86	3,20	2,45	2,77	2,94	2,59	2,63	2,07	1,92	2,50	1,84	4,40
Casos	788	323	157	98	62	43	89	16	36	24	277	200	229	8	10	4
Base Total	800															
CONEIX A ALFREDO PÉREZ RUBALCABA?																
Sí	797	41,0	19,9	12,5	7,8	5,3	11,2	2,3	4,5	3,0	35,6	25,2	28,9	0,9	1,3	0,6
No	3	33,3	0,0	0,0	0,0	33,3	33,3	0,0	0,0	33,3	33,3	0,0	0,0	33,3	0,0	0,0
Base Coneix a Alfredo Pérez Rubalcaba	797															
VALORI DE 0 A 10 A ALFREDO PÉREZ RUBALCABA																
0	122	40,2	14,8	9,8	9,0	11,5	12,3	2,5	2,5	4,1	34,4	15,6	41,0	0,0	1,6	0,8
1	49	38,8	14,3	22,4	14,3	4,1	6,1	0,0	2,0	4,1	26,5	30,6	32,7	2,0	2,0	0,0
2	70	44,3	22,9	11,4	5,7	2,9	10,0	2,9	4,3	1,4	27,1	27,1	34,3	1,4	2,9	1,4
3	118	41,5	25,4	10,2	11,0	5,9	5,1	0,8	4,2	0,8	30,5	28,8	33,9	1,7	0,0	0,0
4	146	44,5	17,8	13,7	7,5	2,7	13,0	0,7	4,1	2,7	32,2	33,6	26,0	0,0	1,4	0,0
5	156	37,2	23,7	10,3	5,8	5,1	13,5	4,5	7,1	1,3	41,0	24,4	23,7	0,6	1,3	0,6
6	60	38,3	16,7	18,3	5,0	5,0	13,3	3,3	3,3	6,7	45,0	21,7	18,3	1,7	1,7	1,7
7	37	43,2	24,3	10,8	2,7	2,7	16,2	0,0	5,4	2,7	51,4	21,6	18,9	0,0	0,0	0,0
8	16	37,5	25,0	18,8	6,3	6,3	6,3	0,0	6,3	12,5	25,0	18,8	31,3	6,3	0,0	0,0
9	3	66,7	0,0	0,0	33,3	0,0	0,0	0,0	33,3	33,3	33,3	0,0	0,0	0,0	0,0	0,0
10	7	71,4	0,0	0,0	0,0	0,0	28,6	0,0	14,3	0,0	71,4	0,0	14,3	0,0	0,0	0,0
No sap	9	11,1	22,2	33,3	11,1	0,0	11,1	11,1	0,0	0,0	55,6	33,3	11,1	0,0	0,0	0,0
No contesta	4	75,0	0,0	0,0	0,0	0,0	0,0	25,0	0,0	25,0	50,0	0,0	0,0	0,0	0,0	25,0
Mitjana	3,51	3,54	3,65	3,52	3,03	2,76	3,80	3,63	4,28	3,87	3,80	3,53	3,00	4,00	2,90	3,25
Desviació	2,24	2,28	2,04	2,18	2,17	2,41	2,38	2,16	2,30	2,91	2,33	1,91	2,21	2,45	2,18	2,75
Casos	784	323	157	97	61	42	88	16	36	23	277	198	229	7	10	4

% Horitzontals	Total	IDEOLOGIA							SENTIMENT DE PERTINENÇA							
		Esquerra	Centre esquerra	Centre	Centre dreta	Dreta	NS	NC	Únicament espanyol	Més espanyol que català	Tan espanyol com català	Més català que espanyol	Únicament català	Ni espanyol ni català	NS	NC
Base Total	800															
P32. SI DEMÀ MATEIX ES CELEBRESSIN ELECCIONS GENERALS, A QUIN PARTIT VOTARIA?																
PP	54	3,7	3,7	14,8	27,8	37,0	9,3	3,7	20,4	7,4	61,1	7,4	1,9	0,0	0,0	1,9
CIU	136	10,3	30,1	29,4	16,9	5,9	6,6	0,7	0,7	0,7	11,0	39,7	47,1	0,0	0,0	0,7
ERC	107	72,0	22,4	2,8	0,9	0,0	1,9	0,0	0,0	0,0	7,5	18,7	73,8	0,0	0,0	0,0
PSC(PSOE)	92	55,4	22,8	6,5	2,2	1,1	12,0	0,0	8,7	6,5	51,1	22,8	9,8	1,1	0,0	0,0
ICV-EUIA(IU)	62	88,7	8,1	1,6	0,0	0,0	1,6	0,0	1,6	1,6	46,8	33,9	11,3	1,6	1,6	1,6
C's	13	15,4	38,5	7,7	7,7	7,7	23,1	0,0	0,0	0,0	76,9	7,7	0,0	7,7	7,7	0,0
CUP	13	76,9	7,7	7,7	0,0	0,0	7,7	0,0	0,0	0,0	7,7	30,8	61,5	0,0	0,0	0,0
UPyD	6	33,3	16,7	16,7	16,7	0,0	16,7	0,0	33,3	16,7	50,0	0,0	0,0	0,0	0,0	0,0
Altres	11	54,5	18,2	9,1	9,1	0,0	9,1	0,0	9,1	0,0	27,3	27,3	27,3	9,1	0,0	0,0
En blanc	52	34,6	17,3	19,2	5,8	5,8	17,3	0,0	1,9	1,9	48,1	30,8	13,5	1,9	1,9	0,0
Nul	13	46,2	0,0	15,4	0,0	7,7	30,8	0,0	0,0	7,7	30,8	23,1	38,5	0,0	0,0	0,0
No votaria	80	40,0	12,5	11,3	11,3	3,8	15,0	6,3	1,3	2,5	41,3	23,8	25,0	2,5	2,5	1,3
No sap	131	32,8	26,0	11,5	3,8	3,8	19,1	3,1	6,9	4,6	43,5	23,7	17,6	0,8	3,1	0,0
No contesta	30	33,3	13,3	6,7	3,3	3,3	20,0	20,0	3,3	6,7	56,7	13,3	13,3	0,0	3,3	3,3
P33. I RECORDA A QUI VA VOTAR A LES ÚLTIMES ELECCIONS GENERALS DE 2011?																
PP	74	9,5	10,8	14,9	23,0	29,7	10,8	1,4	18,9	5,4	60,8	10,8	4,1	0,0	0,0	0,0
CIU	183	16,4	26,2	26,8	15,8	4,4	9,3	1,1	0,5	1,1	15,3	36,1	45,4	0,0	1,1	0,5
ERC	71	66,2	31,0	0,0	0,0	0,0	2,8	0,0	0,0	0,0	9,9	8,5	81,7	0,0	0,0	0,0
PSC(PSOE)	133	58,6	23,3	3,8	1,5	0,8	12,0	0,0	8,3	6,0	45,1	26,3	12,0	0,8	1,5	0,0
ICV-EUIA(IU)	67	82,1	11,9	0,0	1,5	0,0	3,0	1,5	0,0	1,5	47,8	29,9	17,9	3,0	0,0	0,0
UPyD	6	33,3	16,7	16,7	0,0	0,0	33,3	0,0	0,0	16,7	66,7	16,7	0,0	0,0	0,0	0,0
Altres	9	44,4	11,1	22,2	11,1	0,0	11,1	0,0	0,0	0,0	44,4	11,1	33,3	11,1	0,0	0,0
En blanc	37	37,8	13,5	18,9	5,4	2,7	21,6	0,0	5,4	2,7	29,7	35,1	24,3	2,7	0,0	0,0
Nul	12	50,0	0,0	16,7	0,0	0,0	33,3	0,0	0,0	8,3	25,0	33,3	33,3	0,0	0,0	0,0
No va votar	100	45,0	17,0	8,0	7,0	6,0	13,0	4,0	4,0	4,0	42,0	24,0	20,0	2,0	3,0	1,0
No sap/ No recorda	59	42,4	22,0	18,6	0,0	5,1	10,2	1,7	1,7	3,4	39,0	27,1	23,7	1,7	1,7	1,7
No contesta	49	30,6	10,2	8,2	6,1	4,1	22,4	18,4	6,1	2,0	53,1	14,3	16,3	0,0	4,1	4,1

% Horitzontals	Total	IDEOLOGIA							SENTIMENT DE PERTINENÇA							
		Esquerra	Centre esquerra	Centre	Centre dreta	Dreta	NS	NC	Únicament espanyol	Més espanyol que català	Tan espanyol com català	Més català que espanyol	Únicament català	Ni espanyol ni català	NS	NC
Base Total	800															
D1. EN L'ESCALA QUE LI LLEGIRÉ A CONTINUACIÓ, EN QUIN PUNT SE SITUARIA VOSTÈ: ESQUERRA, CENTRE ESQUERRA, CENTRE, CENTRE DRETA O DRETA?																
Esquerra	328	100,0	0,0	0,0	0,0	0,0	0,0	0,0	1,5	1,8	33,2	27,4	33,5	1,2	1,2	0,0
Centre esquerra	159	0,0	100,0	0,0	0,0	0,0	0,0	0,0	3,8	3,8	27,0	30,8	34,0	0,6	0,0	0,0
Centre	100	0,0	0,0	100,0	0,0	0,0	0,0	0,0	5,0	2,0	36,0	26,0	29,0	0,0	2,0	0,0
Centre dreta	62	0,0	0,0	0,0	100,0	0,0	0,0	0,0	6,5	1,6	38,7	29,0	24,2	0,0	0,0	0,0
Dreta	43	0,0	0,0	0,0	0,0	100,0	0,0	0,0	9,3	9,3	51,2	14,0	11,6	2,3	0,0	2,3
No sap	90	0,0	0,0	0,0	0,0	0,0	100,0	0,0	11,1	4,4	48,9	12,2	16,7	2,2	3,3	1,1
No contesta	18	0,0	0,0	0,0	0,0	0,0	0,0	100,0	11,1	11,1	38,9	5,6	11,1	0,0	5,6	16,7
Mitjana	2,04	1,00	2,00	3,00	4,00	5,00			2,83	2,53	2,18	1,95	1,83	1,83	1,67	5,00
Desviació	1,24	0,00	0,00	0,00	0,00	0,00			1,40	1,54	1,36	1,13	1,06	1,60	1,03	
Casos	692	328	159	100	62	43	0	0	24	19	234	189	213	6	6	1
D2. EN GENERAL VOSTÈ SE SENT..																
Únicament espanyol	36	13,9	16,7	13,9	11,1	11,1	27,8	5,6	100,0	0,0	0,0	0,0	0,0	0,0	0,0	0,0
Més espanyol que català	25	24,0	24,0	8,0	4,0	16,0	16,0	8,0	0,0	100,0	0,0	0,0	0,0	0,0	0,0	0,0
Tant espanyol com català	285	38,2	15,1	12,6	8,4	7,7	15,4	2,5	0,0	0,0	100,0	0,0	0,0	0,0	0,0	0,0
Més català que espanyol	201	44,8	24,4	12,9	9,0	3,0	5,5	0,5	0,0	0,0	0,0	100,0	0,0	0,0	0,0	0,0
Únicament català	230	47,8	23,5	12,6	6,5	2,2	6,5	0,9	0,0	0,0	0,0	0,0	100,0	0,0	0,0	0,0
Ni espanyol ni català	8	50,0	12,5	0,0	0,0	12,5	25,0	0,0	0,0	0,0	0,0	0,0	0,0	100,0	0,0	0,0
No sap	10	40,0	0,0	20,0	0,0	0,0	30,0	10,0	0,0	0,0	0,0	0,0	0,0	0,0	100,0	0,0
No contesta	5	0,0	0,0	0,0	0,0	20,0	20,0	60,0	0,0	0,0	0,0	0,0	0,0	0,0	0,0	100,0
Mitjana	3,73	3,92	3,88	3,73	3,63	3,10	3,20	2,93	1,00	2,00	3,00	4,00	5,00			
Desviació	1,07	0,95	1,05	1,07	1,07	1,07	1,16	1,21	0,00	0,00	0,00	0,00	0,00			
Casos	777	320	158	98	62	41	84	14	36	25	285	201	230	0	0	0
D3. VOSTÈ SE SENT INDEPENDENTISTA?																
Sí, de tota la vida	176	57,4	22,7	9,1	5,7	2,3	2,8	0,0	0,6	1,1	4,0	21,0	72,7	0,6	0,0	0,0
Sí, me n'he tornat els últims anys	220	45,5	25,5	12,3	6,8	4,1	5,0	0,9	0,0	0,0	15,9	45,9	37,7	0,0	0,5	0,0
No, no em sento independentista	381	32,5	15,5	14,2	8,9	7,3	18,4	3,1	9,2	5,8	62,5	14,7	3,7	1,8	1,8	0,5
No sap	12	16,7	33,3	16,7	16,7	8,3	8,3	0,0	0,0	0,0	16,7	58,3	25,0	0,0	0,0	0,0
No contesta	11	9,1	0,0	9,1	9,1	9,1	27,3	36,4	0,0	9,1	27,3	0,0	18,2	0,0	18,2	27,3

% Horitzontals	Total	IDEOLOGIA							SENTIMENT DE PERTINENÇA							
		Esquerra	Centre esquerra	Centre	Centre dreta	Dreta	NS	NC	Únicament espanyol	Més espanyol que català	Tan espanyol com català	Més català que espanyol	Únicament català	Ni espanyol ni català	NS	NC
Base Total	800															
D4. SEXE																
Home	386	42,2	21,8	13,0	9,1	5,4	6,2	2,3	3,6	4,1	32,6	24,9	31,3	0,5	1,6	1,3
Dona	414	39,9	18,1	12,1	6,5	5,3	15,9	2,2	5,3	2,2	38,4	25,4	26,3	1,4	1,0	0,0
D5. EDAT																
De 18 a 29 anys	117	54,7	21,4	6,8	3,4	6,0	7,7	0,0	1,7	1,7	31,6	29,9	34,2	0,0	0,9	0,0
De 30 a 44 anys	233	46,4	16,3	12,4	7,7	5,6	8,6	3,0	4,3	3,0	36,5	29,2	23,6	2,1	0,9	0,4
De 45 a 59 anys	202	40,6	23,3	12,4	6,9	3,0	12,4	1,5	6,4	3,0	30,2	23,8	33,7	0,5	2,0	0,5
De 60 i més anys	248	29,8	19,8	15,3	10,5	6,9	14,5	3,2	4,4	4,0	41,1	20,2	27,0	0,8	1,2	1,2
D6. LLOC DE NAIXEMENT DE L'ENTREVISTAT																
Catalunya	600	43,5	19,7	13,8	7,8	4,8	9,0	1,3	1,0	1,2	30,5	29,5	36,3	0,5	0,8	0,2
Resta d'Espanya	175	33,7	20,0	9,7	7,4	6,3	18,3	4,6	16,0	7,4	53,7	11,4	5,7	1,7	2,9	1,1
Estranger	22	31,8	27,3	0,0	9,1	9,1	18,2	4,5	9,1	22,7	31,8	18,2	9,1	9,1	0,0	0,0
No contesta	3	33,3	0,0	0,0	0,0	33,3	0,0	33,3	0,0	0,0	33,3	0,0	0,0	0,0	0,0	66,7
D7. PODRIA DIR-ME EN QUINA LLENGUA S'EXPRESSA VOSTÈ HABITUALMENT, EN CATALÀ O EN CASTELLÀ?																
Català	454	42,5	21,4	15,6	8,8	4,0	6,8	0,9	0,0	0,2	19,4	33,0	46,9	0,2	0,2	0,0
Castellà	308	39,6	17,5	8,1	6,2	7,1	17,2	4,2	11,4	7,8	57,1	14,3	3,9	2,3	2,3	1,0
Ambdues	35	34,3	22,9	11,4	8,6	5,7	17,1	0,0	2,9	0,0	57,1	20,0	14,3	0,0	5,7	0,0
No contesta	3	33,3	0,0	0,0	0,0	33,3	0,0	33,3	0,0	0,0	33,3	0,0	0,0	0,0	0,0	66,7

% Horitzontals	Total	IDEOLOGIA							SENTIMENT DE PERTINENÇA							
		Esquerra	Centre esquerra	Centre	Centre dreta	Dreta	NS	NC	Únicament espanyol	Més espanyol que català	Tan espanyol com català	Més català que espanyol	Únicament català	Ni espanyol ni català	NS	NC
Base Total	800															
D8. NIVELL D'ESTUDIS DE L'ENTREVISTAT																
Sense estudis	20	30,0	5,0	15,0	5,0	5,0	30,0	10,0	0,0	5,0	60,0	20,0	15,0	0,0	0,0	0,0
Acabats als 14/15 anys	196	36,2	16,3	12,8	7,1	4,6	20,9	2,0	7,7	4,6	39,8	23,5	21,9	1,0	1,5	0,0
Acabats als 16/19 anys	329	44,7	17,0	12,8	6,1	7,9	9,4	2,1	3,6	3,0	36,8	24,6	29,8	0,6	1,2	0,3
Universitaris	251	40,6	27,9	12,0	10,8	2,4	4,8	1,6	3,6	2,0	29,1	27,9	33,9	1,6	1,2	0,8
No contesta	4	50,0	0,0	0,0	0,0	25,0	0,0	25,0	0,0	0,0	25,0	0,0	25,0	0,0	0,0	50,0
D9. OCUPACIÓ DE L'ENTREVISTAT																
Pagès (petita explotació)	2	50,0	0,0	0,0	0,0	50,0	0,0	0,0	0,0	0,0	50,0	50,0	0,0	0,0	0,0	0,0
Autònom o empresari (5 empleats o menys)	51	33,3	19,6	21,6	5,9	3,9	13,7	2,0	2,0	0,0	29,4	37,3	25,5	5,9	0,0	0,0
Empresari (6 empleats o més)	7	28,6	0,0	28,6	28,6	0,0	14,3	0,0	0,0	0,0	28,6	28,6	42,9	0,0	0,0	0,0
Professionals	48	31,3	47,9	10,4	8,3	2,1	0,0	0,0	4,2	2,1	35,4	12,5	43,8	2,1	0,0	0,0
Membre de direcció (5 subordinats o menys)	3	33,3	66,7	0,0	0,0	0,0	0,0	0,0	0,0	0,0	0,0	33,3	66,7	0,0	0,0	0,0
Membre de direcció (6 subordinats o més)	5	20,0	20,0	0,0	0,0	40,0	20,0	0,0	0,0	20,0	40,0	40,0	0,0	0,0	0,0	0,0
Càrrecs intermedis	42	54,8	21,4	14,3	2,4	2,4	4,8	0,0	4,8	0,0	19,0	38,1	38,1	0,0	0,0	0,0
Altres empleats amb treball d'oficina	61	39,3	14,8	16,4	8,2	4,9	13,1	3,3	3,3	1,6	42,6	29,5	16,4	0,0	6,6	0,0
Altres empleats amb treball fora d'oficina i obrers qualificats	133	48,9	16,5	10,5	6,8	3,8	11,3	2,3	3,0	3,8	37,6	24,1	28,6	0,8	0,8	1,5
Treballadors manuals no qualificats	16	43,8	12,5	0,0	6,3	12,5	25,0	0,0	6,3	6,3	37,5	18,8	31,3	0,0	0,0	0,0
Jubilats, pensionistes	211	30,8	18,5	13,7	12,3	8,1	12,8	3,8	4,7	4,3	35,1	20,9	31,8	0,9	1,9	0,5
Aturats	93	51,6	21,5	8,6	3,2	4,3	9,7	1,1	8,6	5,4	28,0	29,0	28,0	1,1	0,0	0,0
Mestresses de casa	62	35,5	16,1	14,5	8,1	1,6	21,0	3,2	6,5	0,0	62,9	16,1	14,5	0,0	0,0	0,0
Estudiants	63	57,1	19,0	9,5	4,8	4,8	4,8	0,0	3,2	3,2	30,2	31,7	30,2	0,0	1,6	0,0
No contesta	3	33,3	0,0	0,0	0,0	33,3	0,0	33,3	0,0	0,0	0,0	0,0	33,3	0,0	0,0	66,7

% Horitzontals	Total	IDEOLOGIA							SENTIMENT DE PERTINENÇA							
		Esquerra	Centre esquerra	Centre	Centre dreta	Dreta	NS	NC	Únicament espanyol	Més espanyol que català	Tan espanyol com català	Més català que espanyol	Únicament català	Ni espanyol ni català	NS	NC
Base Total	800															
PROVINCIA																
Barcelona	597	41,7	20,4	11,1	7,5	4,9	12,1	2,3	4,5	3,2	36,3	25,8	27,0	1,2	1,5	0,5
Girona	74	39,2	17,6	18,9	10,8	4,1	6,8	2,7	4,1	1,4	23,0	28,4	41,9	1,4	0,0	0,0
Lleida	46	47,8	26,1	8,7	2,2	6,5	8,7	0,0	2,2	4,3	34,8	23,9	32,6	0,0	2,2	0,0
Tarragona	83	33,7	14,5	19,3	9,6	9,6	10,8	2,4	6,0	3,6	42,2	18,1	27,7	0,0	0,0	2,4
DIMENSIÓ																
Fins a 10.000	156	45,5	10,9	15,4	7,7	5,8	12,8	1,9	2,6	1,9	31,4	30,8	32,1	0,6	0,0	0,6
De 10.001 a 100.000	312	40,1	20,8	12,8	6,7	5,1	12,5	1,9	4,5	2,9	34,9	22,1	33,3	0,6	1,3	0,3
De 100.001 a 500.000	158	40,5	23,4	8,2	7,0	6,3	11,4	3,2	8,9	3,8	43,0	20,9	20,9	0,6	1,3	0,6
De més de 500.000	174	39,1	23,0	13,2	10,3	4,6	7,5	2,3	2,3	4,0	33,9	29,3	24,7	2,3	2,3	1,1
NIVELL D'ESTUDIS																
Baix	216	35,6	15,3	13,0	6,9	4,6	21,8	2,8	6,9	4,6	41,7	23,1	21,3	0,9	1,4	0,0
Mitjà	329	44,7	17,0	12,8	6,1	7,9	9,4	2,1	3,6	3,0	36,8	24,6	29,8	0,6	1,2	0,3
Alt	251	40,6	27,9	12,0	10,8	2,4	4,8	1,6	3,6	2,0	29,1	27,9	33,9	1,6	1,2	0,8
No contesta	4	50,0	0,0	0,0	0,0	25,0	0,0	25,0	0,0	0,0	25,0	0,0	25,0	0,0	0,0	50,0



Tabulacions: absoluts



Sexe – Edat – Nivell d'estudis – Dimensió de
municipi

Absoluts	SEXE		EDAT				NIVELL D'ESTUDIS				DIMENSIÓ DE MUNICIPI				
	Home	Dona	De 18 a 29 anys	De 30 a 44 anys	De 45 a 59 anys	De 60 i més anys	Baix	Mitjà	Alt	NC	Fins a 10 mil	De 10 a 100 mil	De 100 a 500 mil	Més de 500 mil	
Base Total	800	386	414	117	233	202	248	216	329	251	4	156	312	158	174
P1. PER COMENÇAR, EM PODRIA DIR SI VOSTÈ SEGUEIX LA POLÍTICA CATALANA AMB MOLT, BASTANT, POC O GENS INTERÈS?															
Molt interès	185	99	86	22	44	50	69	31	74	79	1	30	69	32	54
Bastant interès	383	208	175	58	114	100	111	96	161	123	3	72	156	75	80
Poc interès	171	58	113	31	57	41	42	57	74	40	0	41	65	40	25
Gens interès	55	20	35	6	16	9	24	30	16	9	0	11	19	10	15
No sap	6	1	5	0	2	2	2	2	4	0	0	2	3	1	0

Absoluts	SEXE		EDAT				NIVELL D'ESTUDIS				DIMENSIÓ DE MUNICIPI				
	Home	Dona	De 18 a 29 anys	De 30 a 44 anys	De 45 a 59 anys	De 60 i més anys	Baix	Mitjà	Alt	NC	Fins a 10 mil	De 10 a 100 mil	De 100 a 500 mil	Més de 500 mil	
Base Total	800	386	414	117	233	202	248	216	329	251	4	156	312	158	174
P2. ARA LI LLEGIRÉ EL NOM D'ALGUNS POLÍTICS. DIGUI'M SI ELS CONEIX ENCARA QUE NOMÉS SIGUI DE NOM: CONEIX A ALÍCIA SÁNCHEZ CAMACHO?															
Sí	758	371	387	105	219	197	237	196	313	245	4	147	289	153	169
No	42	15	27	12	14	5	11	20	16	6	0	9	23	5	5
Base Coneix a Alicia Sánchez Camacho	758	371	387	105	219	197	237	196	313	245	4	147	289	153	169
VALORI DE 0 A 10 A ALÍCIA SÁNCHEZ CAMACHO															
0	260	133	127	50	74	68	68	67	114	77	2	59	101	47	53
1	62	39	23	4	16	21	21	14	24	24	0	12	28	6	16
2	69	41	28	10	24	16	19	11	29	29	0	13	24	16	16
3	73	28	45	11	29	17	16	15	32	26	0	12	26	21	14
4	77	34	43	10	22	29	16	10	34	32	1	11	31	16	19
5	85	37	48	8	26	15	36	28	31	26	0	16	35	19	15
6	33	16	17	3	10	11	9	11	12	10	0	7	7	8	11
7	34	15	19	1	7	11	15	10	14	10	0	4	12	7	11
8	22	13	9	3	3	1	15	11	7	4	0	7	10	2	3
9	5	2	3	0	1	0	4	3	2	0	0	0	2	1	2
10	10	5	5	0	1	2	7	6	0	3	1	1	3	2	4
No sap	25	6	19	5	5	6	9	9	13	3	0	5	8	7	5
No contesta	3	2	1	0	1	0	2	1	1	1	0	0	2	1	0
Mitjana	2,62	2,48	2,75	1,86	2,45	2,44	3,26	3,08	2,38	2,53	3,50	2,35	2,53	2,77	2,84
Desviació	2,63	2,63	2,62	2,26	2,36	2,45	3,01	3,06	2,44	2,41	4,73	2,61	2,60	2,52	2,77
Casos	730	363	367	100	213	191	226	186	299	241	4	142	279	145	164

Absoluts	SEXE		EDAT				NIVELL D'ESTUDIS				DIMENSIO DE MUNICIPI				
	Home	Dona	De 18 a 29 anys	De 30 a 44 anys	De 45 a 59 anys	De 60 i més anys	Baix	Mitjà	Alt	NC	Fins a 10 mil	De 10 a 100 mil	De 100 a 500 mil	Més de 500 mil	
Base Total	800	386	414	117	233	202	248	216	329	251	4	156	312	158	174
CONEIX A ARTUR MAS?															
Sí	795	384	411	115	233	201	246	213	327	251	4	156	309	158	172
No	5	2	3	2	0	1	2	3	2	0	0	0	3	0	2
Base Coneix a Artur Mas	795	384	411	115	233	201	246	213	327	251	4	156	309	158	172
VALORI DE 0 A 10 A ARTUR MAS															
0	124	54	70	19	37	29	39	52	50	22	0	18	53	28	25
1	22	12	10	3	7	7	5	3	13	6	0	2	5	5	10
2	29	15	14	2	8	8	11	4	13	12	0	7	11	5	6
3	65	37	28	11	24	18	12	14	27	24	0	9	24	16	16
4	66	36	30	14	23	9	20	15	31	20	0	10	26	16	14
5	98	36	62	10	34	28	26	33	38	27	0	23	35	21	19
6	92	49	43	20	31	26	15	17	42	33	0	25	33	18	16
7	101	47	54	18	35	25	23	21	34	46	0	20	37	19	25
8	103	52	51	9	20	32	42	20	42	38	3	24	43	16	20
9	44	24	20	2	7	14	21	12	20	12	0	8	20	5	11
10	36	16	20	4	3	3	26	16	13	7	0	8	16	5	7
No sap	13	4	9	3	3	2	5	6	3	3	1	2	5	3	3
No contesta	2	2	0	0	1	0	1	0	1	1	0	0	1	1	0
Mitjana	4,96	5,01	4,92	4,66	4,55	5,01	5,45	4,61	4,86	5,34	8,00	5,40	5,01	4,52	4,86
Desviació	3,01	2,98	3,04	2,83	2,75	2,93	3,33	3,34	3,01	2,68	0,00	2,82	3,11	2,93	3,05
Casos	780	378	402	112	229	199	240	207	323	247	3	154	303	154	169
Base Total	800	386	414	117	233	202	248	216	329	251	4	156	312	158	174
CONEIX A ORIOL JUNQUERAS?															
Sí	726	364	362	103	205	186	232	181	298	243	4	145	285	134	162
No	74	22	52	14	28	16	16	35	31	8	0	11	27	24	12
Base Coneix a Oriol Junqueras	726	364	362	103	205	186	232	181	298	243	4	145	285	134	162
VALORI DE 0 A 10 A ORIOL JUNQUERAS															
0	59	33	26	5	12	18	24	26	23	10	0	11	23	15	10
1	12	7	5	1	4	0	7	1	6	5	0	1	3	3	5
2	20	11	9	2	5	7	6	7	6	7	0	0	8	6	6
3	24	16	8	3	8	4	9	5	8	11	0	7	8	4	5
4	44	27	17	4	17	12	11	11	18	15	0	8	17	12	7
5	100	39	61	15	34	26	25	27	44	27	2	19	42	19	20
6	87	43	44	14	26	20	27	19	38	30	0	12	35	16	24
7	110	57	53	23	32	22	33	17	58	35	0	24	37	20	29
8	103	54	49	15	36	29	23	18	36	49	0	19	47	12	25
9	68	37	31	8	17	24	19	9	23	36	0	22	28	8	10
10	40	24	16	5	3	13	19	15	17	7	1	10	15	5	10
No sap	56	13	43	8	10	11	27	26	19	10	1	12	20	13	11
No contesta	3	3	0	0	1	0	2	0	2	1	0	0	2	1	0
Mitjana	5,89	5,87	5,91	6,23	5,81	6,03	5,68	5,27	5,90	6,28	6,67	6,31	5,96	5,20	5,94
Desviació	2,74	2,85	2,62	2,36	2,45	2,87	3,04	3,14	2,65	2,49	2,89	2,73	2,71	2,84	2,65
Casos	667	348	319	95	194	175	203	155	277	232	3	133	263	120	151

Absoluts	SEXE		EDAT				NIVELL D'ESTUDIS				DIMENSIÓ DE MUNICIPI				
	Home	Dona	De 18 a 29 anys	De 30 a 44 anys	De 45 a 59 anys	De 60 i més anys	Baix	Mitjà	Alt	NC	Fins a 10 mil	De 10 a 100 mil	De 100 a 500 mil	Més de 500 mil	
Base Total	800	386	414	117	233	202	248	216	329	251	4	156	312	158	174
CONEIX A PERE NAVARRO?															
Sí	654	351	303	86	181	180	207	160	269	222	3	127	257	124	146
No	146	35	111	31	52	22	41	56	60	29	1	29	55	34	28
Base Coneix a Pere Navarro	654	351	303	86	181	180	207	160	269	222	3	127	257	124	146
VALORI DE 0 A 10 A PERE NAVARRO															
0	77	41	36	11	23	19	24	20	33	24	0	17	33	13	14
1	20	15	5	6	6	5	3	4	8	8	0	4	12	1	3
2	65	41	24	12	14	19	20	15	29	21	0	13	29	7	16
3	84	57	27	8	36	21	19	17	25	41	1	19	34	14	17
4	122	62	60	9	41	39	33	21	54	47	0	24	49	18	31
5	110	53	57	15	25	34	36	27	46	37	0	23	45	23	19
6	73	37	36	11	16	18	28	15	27	31	0	13	22	19	19
7	39	22	17	2	11	11	15	14	20	5	0	8	10	13	8
8	20	8	12	5	1	3	11	8	9	3	0	3	7	7	3
9	4	2	2	0	1	2	1	2	1	1	0	0	1	2	1
10	4	2	2	0	0	1	3	2	1	0	1	0	1	2	1
No sap	33	9	24	7	6	8	12	14	15	3	1	3	12	4	14
No contesta	3	2	1	0	1	0	2	1	1	1	0	0	2	1	0
Mitjana	3,86	3,70	4,06	3,61	3,57	3,89	4,21	4,10	3,87	3,67	6,50	3,68	3,58	4,56	3,92
Desviació	2,23	2,19	2,26	2,35	2,03	2,14	2,39	2,49	2,25	1,96	4,95	2,14	2,17	2,39	2,15
Casos	618	340	278	79	174	172	193	145	253	218	2	124	243	119	132
Base Total	800	386	414	117	233	202	248	216	329	251	4	156	312	158	174
CONEIX A JOAN HERRERA?															
Sí	653	348	305	88	191	172	202	149	271	229	4	134	249	119	151
No	147	38	109	29	42	30	46	67	58	22	0	22	63	39	23
Base Coneix a Joan Herrera	653	348	305	88	191	172	202	149	271	229	4	134	249	119	151
VALORI DE 0 A 10 A JOAN HERRERA															
0	45	25	20	5	15	13	12	17	21	7	0	10	18	11	6
1	12	7	5	2	5	3	2	0	3	8	1	3	4	1	4
2	23	18	5	2	8	9	4	3	11	9	0	4	13	4	2
3	39	20	19	4	10	9	16	14	11	14	0	11	10	8	10
4	73	43	30	7	25	14	27	12	33	28	0	21	22	12	18
5	143	75	68	16	43	42	42	36	63	43	1	27	58	21	37
6	103	56	47	13	31	33	26	17	40	46	0	18	44	24	17
7	108	62	46	21	33	26	28	11	51	46	0	19	44	18	27
8	48	24	24	8	10	9	21	13	19	15	1	7	19	11	11
9	10	3	7	2	3	1	4	2	3	5	0	3	2	2	3
10	4	2	2	1	0	1	2	2	0	2	0	1	0	1	2
No sap	41	11	30	7	6	12	16	21	14	5	1	9	13	5	14
No contesta	4	2	2	0	2	0	2	1	2	1	0	1	2	1	0
Mitjana	5,05	4,95	5,17	5,47	4,86	4,91	5,17	4,70	5,02	5,28	4,67	4,81	5,04	5,06	5,26
Desviació	2,22	2,22	2,21	2,25	2,21	2,19	2,21	2,47	2,18	2,06	3,51	2,25	2,19	2,36	2,10
Casos	608	335	273	81	183	160	184	127	255	223	3	124	234	113	137

Absoluts	SEXE		EDAT				NIVELL D'ESTUDIS				DIMENSIÓ DE MUNICIPI				
	Home	Dona	De 18 a 29 anys	De 30 a 44 anys	De 45 a 59 anys	De 60 i més anys	Baix	Mitjà	Alt	NC	Fins a 10 mil	De 10 a 100 mil	De 100 a 500 mil	Més de 500 mil	
Base Total	800	386	414	117	233	202	248	216	329	251	4	156	312	158	174
CONEIX A ALBERT RIVERA?															
Sí	682	358	324	87	196	182	217	170	273	236	3	131	261	134	156
No	118	28	90	30	37	20	31	46	56	15	1	25	51	24	18
Base Coneix a Albert Rivera	682	358	324	87	196	182	217	170	273	236	3	131	261	134	156
VALORI DE 0 A 10 A ALBERT RIVERA															
0	160	91	69	22	42	51	45	34	70	55	1	38	69	27	26
1	45	26	19	5	12	17	11	9	19	17	0	13	19	2	11
2	60	40	20	9	19	12	20	11	19	30	0	7	24	12	17
3	59	33	26	7	21	12	19	9	20	29	1	13	24	7	15
4	63	23	40	7	21	15	20	10	27	26	0	12	20	17	14
5	82	39	43	10	22	30	20	22	39	21	0	12	26	20	24
6	70	39	31	12	24	16	18	18	24	28	0	11	30	16	13
7	34	19	15	4	8	8	14	9	17	8	0	6	12	5	11
8	33	18	15	3	10	6	14	10	15	8	0	5	9	10	9
9	18	9	9	2	3	3	10	9	3	6	0	3	7	4	4
10	13	7	6	0	4	1	8	8	1	4	0	3	3	3	4
No sap	42	12	30	5	9	11	17	21	17	3	1	7	17	10	8
No contesta	3	2	1	1	1	0	1	0	2	1	0	1	1	1	0
Mitjana	3,48	3,35	3,63	3,26	3,52	3,06	3,90	4,16	3,31	3,25	1,50	3,08	3,20	4,00	3,84
Desviació	2,86	2,89	2,82	2,71	2,75	2,71	3,09	3,21	2,74	2,70	2,12	2,91	2,82	2,87	2,81
Casos	637	344	293	81	186	171	199	149	254	232	2	123	243	123	148
Base Total	800	386	414	117	233	202	248	216	329	251	4	156	312	158	174
CONEIX A DAVID FERNÁNDEZ?															
Sí	327	207	120	58	95	90	84	58	129	139	1	62	118	60	87
No	473	179	294	59	138	112	164	158	200	112	3	94	194	98	87
Base Coneix a David Fernández	327	207	120	58	95	90	84	58	129	139	1	62	118	60	87
VALORI DE 0 A 10 A DAVID FERNÁNDEZ															
0	28	20	8	2	8	10	8	7	14	7	0	8	11	5	4
1	13	9	4	0	6	3	4	1	2	10	0	2	3	4	4
2	10	10	0	1	5	2	2	2	4	4	0	0	4	3	3
3	19	15	4	3	5	5	6	3	8	8	0	4	8	2	5
4	34	19	15	4	9	15	6	10	9	15	0	5	14	9	6
5	56	36	20	7	21	13	15	9	23	24	0	7	22	11	16
6	43	22	21	13	14	10	6	2	17	24	0	8	20	5	10
7	29	21	8	5	5	12	7	3	12	14	0	11	6	4	8
8	28	18	10	10	6	3	9	2	14	12	0	4	9	7	8
9	8	3	5	4	2	0	2	1	5	2	0	3	4	0	1
10	14	10	4	6	4	2	2	2	5	7	0	3	3	3	5
No sap	45	24	21	3	10	15	17	16	16	12	1	7	14	7	17
Mitjana	4,98	4,81	5,28	6,38	4,67	4,47	4,78	4,21	5,12	5,10		5,15	4,82	4,74	5,26
Desviació	2,67	2,75	2,50	2,38	2,63	2,51	2,77	2,72	2,76	2,54		2,93	2,54	2,73	2,60
Casos	282	183	99	55	85	75	67	42	113	127	0	55	104	53	70

Absoluts	SEXE		EDAT				NIVELL D'ESTUDIS				DIMENSIÓ DE MUNICIPI				
	Home	Dona	De 18 a 29 anys	De 30 a 44 anys	De 45 a 59 anys	De 60 i més anys	Baix	Mitjà	Alt	NC	Fins a 10 mil	De 10 a 100 mil	De 100 a 500 mil	Més de 500 mil	
Base Total	800	386	414	117	233	202	248	216	329	251	4	156	312	158	174
P3. EL NOVEMBRE ES VAN CELEBRAR ELECCIONS AL PARLAMENT DE CATALUNYA. SI EL PROPER DIUMENGE ES TORNESSIN A CELEBRAR ELECCIONS AL PARLAMENT DE CATALUNYA, A QUIN PARTIT VOTARIA?															
PP	28	14	14	2	9	4	13	9	8	10	1	3	8	6	11
CIU	159	78	81	13	28	36	82	48	60	49	2	36	64	25	34
ERC	153	92	61	30	59	43	21	22	60	71	0	36	68	17	32
PSC(PSOE)	55	27	28	8	9	16	22	18	27	9	1	5	20	17	13
ICV-EUIA(IU)	60	29	31	15	19	15	11	12	25	23	0	9	20	14	17
C's	56	30	26	6	18	14	18	20	23	13	0	8	24	16	8
CUP	38	20	18	16	10	8	4	6	19	13	0	8	14	8	8
SI	1	0	1	0	0	1	0	0	1	0	0	0	1	0	0
PxC	4	2	2	1	3	0	0	2	2	0	0	2	2	0	0
Altres	4	1	3	1	3	0	0	1	1	2	0	0	1	1	2
En blanc	38	11	27	4	16	9	9	13	11	14	0	8	14	8	8
Nul	9	2	7	3	2	4	0	3	5	1	0	4	3	2	0
No votaria	66	27	39	6	21	18	21	21	28	17	0	8	26	20	12
No sap	84	30	54	11	21	20	32	30	38	16	0	15	34	17	18
No contesta	45	23	22	1	15	14	15	11	21	13	0	14	13	7	11
Base No esmenta cap partit	242	93	149	25	75	65	77	78	103	61	0	49	90	54	49
P3-A. EN QUALSEVOL CAS, EM PODRIA DIR PER QUIN PARTIT TÉ MÉS SIMPATIA O CONSIDERA MÉS PROPER A LES SEVES IDEES?															
PP	5	1	4	0	1	1	3	2	1	2	0	0	2	1	2
CIU	25	11	14	5	10	6	4	5	13	7	0	6	8	4	7
ERC	14	5	9	3	6	4	1	4	6	4	0	3	9	1	1
PSC(PSOE)	22	8	14	0	3	5	14	9	10	3	0	5	8	7	2
ICV-EUIA(IU)	19	12	7	5	4	6	4	3	8	8	0	2	6	5	6
C's	4	2	2	0	2	0	2	2	1	1	0	1	1	1	1
Altres	1	0	1	0	1	0	0	0	1	0	0	1	0	0	0
Cap	98	34	64	8	35	29	26	34	41	23	0	17	35	26	20
No sap	34	9	25	3	6	8	17	15	12	7	0	8	13	4	9
No contesta	20	11	9	1	7	6	6	4	10	6	0	6	8	5	1

Absoluts	SEXE		EDAT				NIVELL D'ESTUDIS				DIMENSIÓ DE MUNICIPI				
	Home	Dona	De 18 a 29 anys	De 30 a 44 anys	De 45 a 59 anys	De 60 i més anys	Baix	Mitjà	Alt	NC	Fins a 10 mil	De 10 a 100 mil	De 100 a 500 mil	Més de 500 mil	
Base Total	800	386	414	117	233	202	248	216	329	251	4	156	312	158	174
P3. INTENCIÓ DE VOT MÉS SIMPATIA															
PP	33	15	18	2	10	5	16	11	9	12	1	3	10	7	13
CIU	184	89	95	18	38	42	86	53	73	56	2	42	72	29	41
ERC	167	97	70	33	65	47	22	26	66	75	0	39	77	18	33
PSC(PSOE)	77	35	42	8	12	21	36	27	37	12	1	10	28	24	15
ICV-EUIA(IU)	79	41	38	20	23	21	15	15	33	31	0	11	26	19	23
C's	60	32	28	6	20	14	20	22	24	14	0	9	25	17	9
CUP	38	20	18	16	10	8	4	6	19	13	0	8	14	8	8
SI	1	0	1	0	0	1	0	0	1	0	0	0	1	0	0
PxC	4	2	2	1	3	0	0	2	2	0	0	2	2	0	0
Altres	5	1	4	1	4	0	0	1	2	2	0	1	1	1	2
Cap	98	34	64	8	35	29	26	34	41	23	0	17	35	26	20
No sap	34	9	25	3	6	8	17	15	12	7	0	8	13	4	9
No contesta	20	11	9	1	7	6	6	4	10	6	0	6	8	5	1
P4. EM PODRIA DIR A QUIN PARTIT VA VOTAR A LES ELECCIONS AL PARLAMENT DE CATALUNYA DEL PASSAT MES DE NOVEMBRE?															
PP	43	19	24	4	11	7	21	15	15	13	0	6	15	9	13
CIU	223	115	108	25	41	59	98	62	89	70	2	53	92	33	45
ERC	129	67	62	20	51	36	22	18	50	61	0	31	51	19	28
PSC(PSOE)	67	28	39	9	14	18	26	22	31	13	1	9	23	21	14
ICV-EUIA(IU)	78	40	38	18	26	16	18	18	32	28	0	10	26	23	19
C's	42	22	20	3	17	12	10	14	17	11	0	6	17	11	8
CUP	25	14	11	12	6	4	3	5	13	7	0	5	11	5	4
SI	5	3	2	0	0	4	1	0	3	2	0	1	3	0	1
PxC	4	2	2	2	2	0	0	2	2	0	0	1	3	0	0
Altres	9	4	5	2	6	1	0	2	3	4	0	2	4	1	2
En blanc	22	10	12	4	10	6	2	3	11	8	0	5	7	6	4
Nul	3	0	3	2	1	0	0	1	1	1	0	1	1	1	0
No va votar	80	32	48	13	29	18	20	33	29	17	1	11	35	14	20
No sap / no recorda	10	2	8	1	3	1	5	5	5	0	0	0	5	2	3
No contesta	60	28	32	2	16	20	22	16	28	16	0	15	19	13	13

Absoluts	SEXE		EDAT				NIVELL D'ESTUDIS				DIMENSIÓ DE MUNICIPI				
	Home	Dona	De 18 a 29 anys	De 30 a 44 anys	De 45 a 59 anys	De 60 i més anys	Baix	Mitjà	Alt	NC	Fins a 10 mil	De 10 a 100 mil	De 100 a 500 mil	Més de 500 mil	
Base Total	800	386	414	117	233	202	248	216	329	251	4	156	312	158	174
P5. COM DEFINIRIA LA SITUACIÓ POLÍTICA DE CATALUNYA: MOLT BONA, BONA, NI BONA NI DOLENTA, DOLENTA O MOLT DOLENTA?															
Molt bona	9	8	1	2	3	1	3	3	2	4	0	2	1	1	5
Bona	73	44	29	16	19	21	17	14	37	22	0	24	28	7	14
Ni bona ni dolenta	172	88	84	27	47	37	61	51	62	58	1	37	65	40	30
Dolenta	332	142	190	53	94	91	94	85	129	116	2	57	131	64	80
Molt dolenta	193	96	97	17	67	48	61	54	92	47	0	33	77	42	41
No sap	18	7	11	1	3	4	10	8	5	4	1	3	10	2	3
No contesta	3	1	2	1	0	0	2	1	2	0	0	0	0	2	1
P6. I LA SITUACIÓ ECONÒMICA DE CATALUNYA COM LA DEFINIRIA: MOLT BONA, BONA, NI BONA NI DOLENTA, DOLENTA O MOLT DOLENTA?															
Molt bona	2	2	0	0	1	0	1	0	1	1	0	0	2	0	0
Bona	18	5	13	5	5	3	5	7	8	3	0	2	8	3	5
Ni bona ni dolenta	78	39	39	15	11	18	34	27	29	21	1	19	27	19	13
Dolenta	375	177	198	63	106	91	115	99	155	120	1	72	156	70	77
Molt dolenta	322	161	161	32	110	90	90	82	133	105	2	61	118	65	78
No sap	5	2	3	2	0	0	3	1	3	1	0	2	1	1	1
P7. EN L'ÚLTIM ANY, VOSTÈ CREU QUE CATALUNYA HA MILLORAT O HA EMPITJORAT?															
Ha millorat	44	23	21	10	13	8	13	9	18	17	0	13	18	5	8
Està igual	69	31	38	8	20	18	23	16	24	28	1	19	23	13	14
Ha empitjorat	673	324	349	94	200	175	204	187	277	206	3	123	266	138	146
No sap	13	7	6	5	0	1	7	4	9	0	0	1	5	1	6
No contesta	1	1	0	0	0	0	1	0	1	0	0	0	0	1	0
P8. I EN ELS PROPERS DOS ANYS, VOSTÈ CREU QUE CATALUNYA MILLORARÀ O EMPITJORARÀ?															
Millorarà	345	169	176	60	103	79	103	77	149	116	3	75	133	65	72
Continuarà igual	42	23	19	5	10	12	15	15	14	13	0	10	16	7	9
Empitjorarà	313	153	160	42	98	88	85	89	124	100	0	50	122	72	69
No sap	97	40	57	10	21	23	43	35	40	21	1	21	41	12	23
No contesta	3	1	2	0	1	0	2	0	2	1	0	0	0	2	1
P9. CREU QUE ARTUR MAS ESTÀ SENT UN BON PRESIDENT DE LA GENERALITAT?															
Sí	315	163	152	40	81	83	111	70	130	113	2	70	131	48	66
No	435	202	233	73	136	106	120	126	185	123	1	74	161	103	97
No sap	46	18	28	4	15	11	16	19	14	12	1	10	18	7	11
No contesta	4	3	1	0	1	2	1	1	0	3	0	2	2	0	0

Absoluts	SEXE		EDAT				NIVELL D'ESTUDIS				DIMENSIÓ DE MUNICIPI				
	Home	Dona	De 18 a 29 anys	De 30 a 44 anys	De 45 a 59 anys	De 60 i més anys	Baix	Mitjà	Alt	NC	Fins a 10 mil	De 10 a 100 mil	De 100 a 500 mil	Més de 500 mil	
Base Total	800	386	414	117	233	202	248	216	329	251	4	156	312	158	174
P10. COM VALORA L'ACTUACIÓ DEL GOVERN DE LA GENERALITAT: MOLT BONA, BONA, NI BONA NI DOLENTA, DOLENTA O MOLT DOLENTA?															
Molt bona	16	12	4	2	6	1	7	2	5	9	0	2	7	2	5
Bona	182	96	86	22	36	53	71	46	70	65	1	45	77	23	37
Ni bona ni dolenta	241	110	131	43	74	56	68	66	102	71	2	43	102	46	50
Dolenta	246	104	142	39	79	61	67	66	108	72	0	52	87	57	50
Molt dolenta	106	62	44	10	35	30	31	33	42	31	0	11	38	26	31
No sap	8	1	7	1	2	1	4	3	2	2	1	2	1	4	1
No contesta	1	1	0	0	1	0	0	0	0	1	0	1	0	0	0
P11. DESPRÉS DE LES ELECCIONS CIU HA ARRIBAT A UN ACORD DE GOVERNABILITAT AMB ERC. VOSTÈ CREU QUE L'ACORD ENTRE CIU I ERC SERÀ MÉS AVIAT POSITIU O MÉS AVIAT NEGATIU PEL PAÍS?															
Més aviat positiu	426	213	213	74	130	110	112	92	179	154	1	97	179	65	85
Més aviat negatiu	304	151	153	36	82	75	111	95	127	79	3	47	112	72	73
Ni positiu ni negatiu	15	10	5	2	5	3	5	4	6	5	0	3	5	4	3
No sap	51	11	40	4	15	14	18	23	17	11	0	9	15	14	13
No contesta	4	1	3	1	1	0	2	2	0	2	0	0	1	3	0
P12. QUI CREU QUE SURT MÉS BENEFICIAT D'AQUEST ACORD: CIU O ERC?															
CiU	191	84	107	42	49	51	49	47	81	62	1	36	70	37	48
ERC	415	220	195	51	123	101	140	107	180	126	2	85	168	74	88
Els dos	85	42	43	9	25	21	30	30	30	24	1	17	35	19	14
Cap dels dos	39	19	20	3	15	12	9	7	13	19	0	4	14	12	9
No sap	66	18	48	12	20	16	18	25	25	16	0	13	23	16	14
No contesta	4	3	1	0	1	1	2	0	0	4	0	1	2	0	1
P13. CREU QUE L'ACORD ENTRE CIU I ERC ES MANTINDRÀ FINS AL FINAL DE LA LEGISLATURA?															
Sí	356	170	186	56	108	97	95	78	153	124	1	78	143	57	78
No	343	182	161	46	101	90	106	92	140	110	1	62	130	82	69
No sap	100	33	67	15	24	15	46	46	35	17	2	16	39	18	27
No contesta	1	1	0	0	0	0	1	0	1	0	0	0	0	1	0

Absoluts	SEXE		EDAT				NIVELL D'ESTUDIS				DIMENSIÓ DE MUNICIPI				
	Home	Dona	De 18 a 29 anys	De 30 a 44 anys	De 45 a 59 anys	De 60 i més anys	Baix	Mitjà	Alt	NC	Fins a 10 mil	De 10 a 100 mil	De 100 a 500 mil	Més de 500 mil	
Base Total	800	386	414	117	233	202	248	216	329	251	4	156	312	158	174
P14. L'ACORD INCLOU PUJAR O CREAR NOUS IMPOSTOS, ESPECIALMENT A LES RENDES ALTES, PER EVITAR FER TANTES RETALLADES. VOSTÈ ESTÀ MÉS AVIAT D'ACORD O MÉS AVIAT EN DESACORD AMB AQUESTES MESURES?															
Més aviat d'acord	609	305	304	100	181	161	167	148	256	201	4	120	242	119	128
Més aviat en desacord	167	76	91	16	47	33	71	61	62	44	0	30	61	34	42
Indiferent/ Li és igual	2	0	2	0	0	1	1	0	2	0	0	0	0	1	1
No sap	19	4	15	1	5	5	8	6	9	4	0	5	8	3	3
No contesta	3	1	2	0	0	2	1	1	0	2	0	1	1	1	0
P15. MÉS CONCRETAMENT, VOSTÈ ESTÀ MÉS AVIAT D'ACORD O MÉS AVIAT EN DESACORD AMB LES SEGÜENTS MESURES PACTADES PER CIU I ERC: RECUPERAR L'IMPOST DE SUCCESIONS PER LES RENDES MÉS ALTES?															
Més aviat d'acord	623	315	308	93	182	166	182	165	255	199	4	116	250	125	132
Més aviat en desacord	137	63	74	21	44	26	46	30	64	43	0	35	49	20	33
Indiferent/ Li és igual	4	0	4	0	1	1	2	1	1	2	0	0	0	3	1
No sap	30	7	23	2	6	9	13	16	8	6	0	4	10	8	8
No contesta	6	1	5	1	0	0	5	4	1	1	0	1	3	2	0
ESTABLIR L'IMPOST DEL PATRIMONI A PARTIR DE MIG MILIÓ D'EUROS															
Més aviat d'acord	588	307	281	84	187	163	154	139	242	204	3	107	231	122	128
Més aviat en desacord	155	60	95	22	37	31	65	51	61	43	0	33	63	25	34
Indiferent/ Li és igual	4	2	2	1	0	0	3	2	2	0	0	1	3	0	0
No sap	49	16	33	9	9	8	23	22	23	3	1	14	14	9	12
No contesta	4	1	3	1	0	0	3	2	1	1	0	1	1	2	0
CREAR UN IMPOST SOBRE ELS DIPÒSITS BANCARIS															
Més aviat d'acord	434	236	198	70	125	122	117	104	181	147	2	80	181	85	88
Més aviat en desacord	281	126	155	35	89	66	91	72	123	85	1	54	100	62	65
Indiferent/ Li és igual	2	0	2	0	2	0	0	0	1	1	0	1	0	0	1
No sap	80	24	56	12	17	14	37	38	24	17	1	19	31	10	20
No contesta	3	0	3	0	0	0	3	2	0	1	0	2	0	1	0

Absoluts	Total		SEXE		EDAT				NIVELL D'ESTUDIS				DIMENSIÓ DE MUNICIPI			
			Home	Dona	De 18 a 29 anys	De 30 a 44 anys	De 45 a 59 anys	De 60 i més anys	Baix	Mitjà	Alt	NC	Fins a 10 mil	De 10 a 100 mil	De 100 a 500 mil	Més de 500 mil
Base Total	800		386	414	117	233	202	248	216	329	251	4	156	312	158	174
P16. TAMBÉ INCLOU UNA CONSULTA AL 2014 PER DECIDIR SI CATALUNYA HA DE SER UN ESTAT D'EUROPA. VOSTÈ ESTÀ MÉS AVIAT D'ACORD O MÉS AVIAT EN DESACORD AMB LA CELEBRACIÓ D'AQUESTA CONSULTA L'ANY 2014?																
Més aviat d'acord	551		281	270	92	167	142	150	116	242	191	2	116	219	102	114
Més aviat en desacord	220		95	125	23	56	55	86	92	77	49	2	34	86	52	48
Indiferent/ Li és igual	9		6	3	0	6	1	2	2	1	6	0	2	1	1	5
No sap	16		3	13	0	3	3	10	5	7	4	0	3	5	2	6
No contesta	4		1	3	2	1	1	0	1	2	1	0	1	1	1	1
P17. SI L'ESTAT ESPANYOL S'OPOSA A LA CELEBRACIÓ DE LA CONSULTA, CREU QUE EL GOVERN CATALÀ L'HAURIA DE PORTAR ENDAVANT IGUALMENT?																
Sí	503		260	243	91	153	131	128	111	212	177	3	108	207	86	102
No	244		110	134	23	69	57	95	89	94	60	1	36	89	64	55
No sap	48		16	32	1	10	14	23	14	21	13	0	10	15	7	16
No contesta	5		0	5	2	1	0	2	2	2	1	0	2	1	1	1
P18. EN QUAALSEVOL CAS, ESTARIA MÉS AVIAT D'ACORD O MÉS AVIAT EN DESACORD QUE CATALUNYA S'INDEPENDITZÉS D'ESPANYA I FOS UN NOU ESTAT DINS LA UNIÓ EUROPEA?																
Més aviat d'acord	455		236	219	75	132	118	130	100	194	159	2	99	190	74	92
Més aviat en desacord	280		122	158	35	73	68	104	105	107	66	2	44	100	73	63
Indiferent/ Li és igual	16		8	8	2	6	3	5	3	6	7	0	4	3	3	6
No sap	39		16	23	2	18	12	7	6	20	13	0	7	15	7	10
No contesta	10		4	6	3	4	1	2	2	2	6	0	2	4	1	3
P19. SI CATALUNYA TINGUÉS UN FINANÇAMENT SIMILAR AL CONCERT BASC, ESTARIA MÉS AVIAT D'ACORD O MÉS AVIAT EN DESACORD QUE CATALUNYA S'INDEPENDITZÉS D'ESPANYA I FOS UN NOU ESTAT DINS LA UE?																
Més aviat d'acord	385		200	185	64	118	99	104	80	163	139	3	84	162	64	75
Més aviat en desacord	331		161	170	44	92	85	110	106	136	88	1	54	117	77	83
Indiferent/ Li és igual	12		2	10	1	5	3	3	3	4	5	0	2	4	3	3
No sap	63		20	43	6	16	14	27	25	22	16	0	14	25	13	11
No contesta	9		3	6	2	2	1	4	2	4	3	0	2	4	1	2

Absoluts	SEXE		EDAT				NIVELL D'ESTUDIS				DIMENSIÓ DE MUNICIPI				
	Home	Dona	De 18 a 29 anys	De 30 a 44 anys	De 45 a 59 anys	De 60 i més anys	Baix	Mitjà	Alt	NC	Fins a 10 mil	De 10 a 100 mil	De 100 a 500 mil	Més de 500 mil	
Base Total	800	386	414	117	233	202	248	216	329	251	4	156	312	158	174
P20. SI LA INDEPENDÈNCIA SUPOSÉS LA SORTIDA DE LA UNIÓ EUROPEA, VOSTÈ ESTARIA MÉS AVIAT D'ACORD O MÉS AVIAT EN DESACORD QUE CATALUNYA S'INDEPENDITZÉS D'ESPANYA?															
Més aviat d'acord	316	179	137	58	101	87	70	57	142	114	3	71	137	44	64
Més aviat en desacord	417	185	232	54	117	102	144	135	162	119	1	66	156	104	91
Indiferent/ Li és igual	10	6	4	0	5	3	2	1	3	6	0	2	4	1	3
No sap	51	13	38	4	10	8	29	22	19	10	0	14	14	8	15
No contesta	6	3	3	1	0	2	3	1	3	2	0	3	1	1	1
P21. CREU QUE ELS RESULTATS DE LES ELECCIONS DEL PASSAT NOVEMBRE EXPRESSEN LA VOLUNTAT DEL POBLE DE CATALUNYA DE SEPARAR-SE D'ESPANYA I CONSTITUIR UN NOU ESTAT D'EUROPA?															
Sí	412	197	215	82	131	99	100	90	179	142	1	87	164	75	86
No	335	168	167	30	93	87	125	103	133	97	2	60	125	73	77
No sap	49	20	29	4	8	15	22	22	15	11	1	8	22	9	10
No contesta	4	1	3	1	1	1	1	1	2	1	0	1	1	1	1
P22. CREU QUE LA CONSULTA SOBRE LA INDEPENDÈNCIA PREVISTA PER 2014 S'ACABARÀ CELEBRANT?															
Sí	458	229	229	78	137	126	117	100	200	156	2	98	174	89	97
No	241	118	123	31	69	53	88	81	94	66	0	43	99	51	48
No sap	100	38	62	8	27	22	43	35	35	28	2	15	39	18	28
No contesta	1	1	0	0	0	1	0	0	0	1	0	0	0	0	1
P23. SI LA CONSULTA S'ACABÉS CELEBRANT, VOSTÈ QUÈ CREU QUE GUANYARIA?															
El SÍ a la independència	339	177	162	67	96	91	85	69	149	120	1	78	135	58	68
El NO a la independència	339	149	190	41	104	76	118	111	134	92	2	48	134	82	75
No sap	118	57	61	9	32	34	43	34	46	37	1	30	41	17	30
No contesta	4	3	1	0	1	1	2	2	0	2	0	0	2	1	1
P24. CREU QUE EL DEBAT SOBRE LA INDEPENDÈNCIA BENEFICIA O PERJUDICA L'ECONOMIA CATALANA?															
Beneficia	212	105	107	43	54	46	69	45	91	75	1	50	83	34	45
Perjudica	451	215	236	58	134	118	141	138	182	130	1	73	181	101	96
No influeix	77	42	35	9	25	26	17	14	33	29	1	17	32	15	13
No sap	55	24	31	6	17	11	21	18	22	14	1	13	14	8	20
No contesta	5	0	5	1	3	1	0	1	1	3	0	3	2	0	0
P25. I CREU QUE LA INDEPENDÈNCIA CONTRIBUÏRIA A SUPERAR LA CRISI ECONÒMICA MÉS RÀPIDAMENT?															
Sí	342	177	165	55	99	93	95	78	144	119	1	85	138	47	72
No	385	174	211	52	109	96	128	118	152	113	2	64	149	93	79
No sap	73	35	38	10	25	13	25	20	33	19	1	7	25	18	23

Absoluts	Total		SEXE		EDAT				NIVELL D'ESTUDIS				DIMENSIÓ DE MUNICIPI			
			Home	Dona	De 18 a 29 anys	De 30 a 44 anys	De 45 a 59 anys	De 60 i més anys	Baix	Mitjà	Alt	NC	Fins a 10 mil	De 10 a 100 mil	De 100 a 500 mil	Més de 500 mil
Base Total	800		386	414	117	233	202	248	216	329	251	4	156	312	158	174
P26. AQUESTS DIES ES DEBAT UNA DECLARACIÓ DE SOBIRANIA DEL POBLE DE CATALUNYA PERQUÈ LA VOTI EL PARLAMENT. ESTA MÉS AVIAT D'ACORD O MÉS AVIAT EN DESACORD AMB QUE S'APROVI UNA DECLARACIÓ AIXÍ?																
Més aviat d'acord	484		262	222	88	140	127	129	101	208	172	3	99	197	85	103
Més aviat en desacord	198		96	102	16	56	52	74	70	73	55	0	27	77	49	45
Indiferent/ Li és igual	23		11	12	4	8	7	4	4	9	10	0	6	3	3	11
No sap	88		16	72	7	27	15	39	39	36	12	1	23	33	20	12
No contesta	7		1	6	2	2	1	2	2	3	2	0	1	2	1	3
P27. PEL QUE VOSTÈ CONEIX O HA SENTIT PARLAR, APROVA O DESAPROVA EL TEXT D'AQUESTA DECLARACIÓ DE SOBIRANIA ELABORAT PER CIU I ERC QUE ES VA FER PÚBLIC LA SETMANA PASSADA?																
Aprova	268		161	107	45	80	76	67	48	114	104	2	63	109	40	56
Desaprova	220		116	104	28	49	58	85	67	92	61	0	36	88	45	51
No sap	304		106	198	42	103	66	93	99	121	82	2	55	112	73	64
No contesta	8		3	5	2	1	2	3	2	2	4	0	2	3	0	3
P28. CREU QUE CIU I ERC HAN DE BUSCAR EL CONSENS AMB LA RESTA DE FORCES POLÍTIQUES DEL PARLAMENT PER APROVAR AQUESTA DECLARACIÓ?																
Sí	636		325	311	84	195	168	189	153	268	212	3	127	253	125	131
No	111		45	66	22	25	22	42	43	41	27	0	20	42	19	30
No sap	48		13	35	10	12	11	15	20	18	9	1	8	16	12	12
No contesta	5		3	2	1	1	1	2	0	2	3	0	1	1	2	1

Absoluts	SEXE		EDAT				NIVELL D'ESTUDIS				DIMENSIO DE MUNICIPI				
	Home	Dona	De 18 a 29 anys	De 30 a 44 anys	De 45 a 59 anys	De 60 i més anys	Baix	Mitja	Alt	NC	Fins a 10 mil	De 10 a 100 mil	De 100 a 500 mil	Més de 500 mil	
Base Total	800	386	414	117	233	202	248	216	329	251	4	156	312	158	174
P29. PARLEM DEL CAS PALLEROLS, QUE S'HA TANCAT AMB UN PACTE PEL QUAL ANTICS CARRECS D'UNIÓ ADMETEN FINANÇAMENT IRREGULAR DEL PARTIT I EVITEN LA PRESÓ. QUINA ÉS LA SEVA POSICIÓ SOBRE EL CAS?															
Li sembla bé aquest pacte	83	46	37	7	16	16	44	23	29	31	0	16	32	12	23
S'hauria d'haver arribat a judici	635	318	317	97	201	174	163	156	269	208	2	125	246	132	132
Altres	5	1	4	0	1	0	4	1	3	1	0	1	0	1	3
No sap	74	18	56	13	15	10	36	35	27	10	2	14	32	12	16
No contesta	3	3	0	0	0	2	1	1	1	1	0	0	2	1	0
P30. CREU QUE DURAN I LLEIDA HAURIA DE DIMITIR PER AQUEST CAS?															
Només si es demostra que coneixia les irregularitats	267	126	141	40	95	64	68	74	97	95	1	39	112	59	57
Sí, en qualsevol cas	399	202	197	59	119	111	110	93	187	119	0	89	151	73	86
No, en cap cas	79	40	39	9	10	18	42	22	29	26	2	17	32	13	17
No sap	49	16	33	7	8	9	25	25	13	10	1	10	15	12	12
No contesta	6	2	4	2	1	0	3	2	3	1	0	1	2	1	2

Absoluts	SEXE		EDAT				NIVELL D'ESTUDIS				DIMENSIÓ DE MUNICIPI				
	Home	Dona	De 18 a 29 anys	De 30 a 44 anys	De 45 a 59 anys	De 60 i més anys	Baix	Mitjà	Alt	NC	Fins a 10 mil	De 10 a 100 mil	De 100 a 500 mil	Més de 500 mil	
Base Total	800	386	414	117	233	202	248	216	329	251	4	156	312	158	174
P31. DELS LÍDERS POLÍTICS QUE LI LLEGIRÉ A CONTINUACIÓ, DIGUI'M SI ELS CONEIX ENCARA QUE NOMÉS SIGUI DE NOM: CONEIX A MARIANO RAJOY?															
Sí	800	386	414	117	233	202	248	216	329	251	4	156	312	158	174
Base Coneix a Mariano Rajoy	800	386	414	117	233	202	248	216	329	251	4	156	312	158	174
VALORI DE 0 A 10 A MARIANO RAJOY															
0	280	132	148	49	85	70	76	71	128	79	2	56	112	57	55
1	59	30	29	10	21	16	12	10	23	26	0	16	21	9	13
2	101	51	50	18	30	31	22	23	51	27	0	21	48	15	17
3	86	43	43	12	24	22	28	24	25	36	1	18	29	15	24
4	90	47	43	14	28	24	24	21	31	38	0	13	40	19	18
5	70	29	41	5	19	13	33	21	29	20	0	11	21	17	21
6	47	26	21	5	16	11	15	17	19	11	0	8	21	12	6
7	29	13	16	2	4	5	18	12	9	8	0	6	7	8	8
8	19	7	12	1	3	3	12	11	6	2	0	3	7	4	5
9	2	0	2	0	0	2	0	0	1	1	0	0	1	0	1
10	5	3	2	0	0	1	4	2	1	1	1	1	1	0	3
No sap	9	2	7	1	1	4	3	4	4	1	0	3	2	1	3
No contesta	3	3	0	0	2	0	1	0	2	1	0	0	2	1	0
Mitjana	2,45	2,43	2,47	1,85	2,21	2,31	3,09	2,88	2,21	2,40	3,25	2,24	2,33	2,60	2,73
Desviació	2,44	2,39	2,49	2,05	2,21	2,34	2,74	2,69	2,36	2,23	4,72	2,36	2,35	2,49	2,59
Casos	788	381	407	116	230	198	244	212	323	249	4	153	308	156	171
Base Total	800	386	414	117	233	202	248	216	329	251	4	156	312	158	174
CONEIX A ALFREDO PÉREZ RUBALCABA?															
Sí	797	384	413	117	231	201	248	216	327	250	4	155	311	158	173
No	3	2	1	0	2	1	0	0	2	1	0	1	1	0	1
Base Coneix a Alfredo Pérez Rubalcaba	797	384	413	117	231	201	248	216	327	250	4	155	311	158	173
VALORI DE 0 A 10 A ALFREDO PÉREZ RUBALCABA															
0	122	62	60	20	31	28	43	38	55	28	1	25	51	21	25
1	49	31	18	5	19	14	11	10	21	18	0	12	18	5	14
2	70	41	29	12	26	17	15	12	35	23	0	16	28	12	14
3	118	63	55	15	42	31	30	21	42	55	0	24	54	16	24
4	146	74	72	23	40	44	39	38	60	48	0	27	58	32	29
5	156	55	101	23	43	39	51	44	64	47	1	27	59	40	30
6	60	29	31	13	12	9	26	21	25	14	0	14	15	12	19
7	37	11	26	3	8	11	15	16	12	9	0	5	14	11	7
8	16	7	9	1	4	3	8	6	6	4	0	3	5	2	6
9	3	1	2	0	1	1	1	3	0	0	0	0	1	1	1
10	7	2	5	0	2	1	4	3	0	2	2	0	3	3	1
No sap	9	4	5	2	1	3	3	4	4	1	0	2	2	2	3
No contesta	4	4	0	0	2	0	2	0	3	1	0	0	3	1	0
Mitjana	3,51	3,22	3,78	3,37	3,34	3,46	3,77	3,83	3,31	3,45	6,25	3,28	3,37	3,93	3,59
Desviació	2,24	2,16	2,27	2,10	2,14	2,14	2,45	2,49	2,14	2,01	4,79	2,14	2,20	2,27	2,31
Casos	784	376	408	115	228	198	243	212	320	248	4	153	306	155	170

Absoluts	SEXE		EDAT				NIVELL D'ESTUDIS				DIMENSIÓ DE MUNICIPI				
	Home	Dona	De 18 a 29 anys	De 30 a 44 anys	De 45 a 59 anys	De 60 i més anys	Baix	Mitjà	Alt	NC	Fins a 10 mil	De 10 a 100 mil	De 100 a 500 mil	Més de 500 mil	
Base Total	800	386	414	117	233	202	248	216	329	251	4	156	312	158	174
P32. SI DEMÀ MATEIX ES CELEBRESSIN ELECCIONS GENERALS, A QUIN PARTIT VOTARIA?															
PP	54	28	26	4	19	10	21	15	19	19	1	8	17	14	15
CIU	136	79	57	11	26	36	63	30	54	51	1	23	60	20	33
ERC	107	65	42	18	40	34	15	18	46	43	0	25	47	13	22
PSC(PSOE)	92	41	51	13	26	25	28	30	43	18	1	14	35	25	18
ICV-EUIA(IU)	62	34	28	17	19	13	13	10	25	27	0	11	22	15	14
C's	13	8	5	1	3	3	6	7	4	2	0	2	4	4	3
CUP	13	7	6	2	6	4	1	1	7	5	0	5	2	4	2
UPyD	6	3	3	1	2	3	0	0	3	3	0	1	3	2	0
Altres	11	7	4	6	4	0	1	2	1	8	0	1	3	3	4
En blanc	52	23	29	12	17	11	12	15	22	15	0	14	22	5	11
Nul	13	4	9	5	4	2	2	3	7	3	0	8	2	3	0
No votaria	80	35	45	10	25	18	27	26	32	22	0	16	28	18	18
No sap	131	33	98	16	32	36	47	51	52	27	1	18	60	27	26
No contesta	30	19	11	1	10	7	12	8	14	8	0	10	7	5	8
P33. I RECORDA A QUI VA VOTAR A LES ÚLTIMES ELECCIONS GENERALS DE 2011?															
PP	74	35	39	5	28	15	26	22	29	23	0	10	25	22	17
CIU	183	90	93	11	35	53	84	51	64	66	2	38	82	27	36
ERC	71	40	31	12	26	20	13	11	31	29	0	19	31	8	13
PSC(PSOE)	133	54	79	13	37	35	48	46	57	29	1	20	49	33	31
ICV-EUIA(IU)	67	38	29	12	27	14	14	12	29	26	0	12	27	14	14
UPyD	6	3	3	0	3	3	0	1	3	2	0	0	5	0	1
Altres	9	5	4	2	3	1	3	5	1	3	0	2	3	3	1
En blanc	37	16	21	7	13	11	6	8	17	12	0	6	17	4	10
Nul	12	6	6	4	6	1	1	3	5	4	0	5	2	4	1
No va votar	100	54	46	39	19	24	18	27	48	24	1	20	32	24	24
No sap/ No recorda	59	23	36	11	23	10	15	18	23	18	0	12	22	12	13
No contesta	49	22	27	1	13	15	20	12	22	15	0	12	17	7	13

Absoluts	SEXE		EDAT				NIVELL D'ESTUDIS				DIMENSIÓ DE MUNICIPI				
	Home	Dona	De 18 a 29 anys	De 30 a 44 anys	De 45 a 59 anys	De 60 i més anys	Baix	Mitjà	Alt	NC	Fins a 10 mil	De 10 a 100 mil	De 100 a 500 mil	Més de 500 mil	
Base Total	800	386	414	117	233	202	248	216	329	251	4	156	312	158	174
D1. EN L'ESCALA QUE LI LLEGIRÉ A CONTINUACIÓ, EN QUIN PUNT SE SITUARIA VOSTÈ: ESQUERRA, CENTRE ESQUERRA, CENTRE, CENTRE DRETA O DRETA?															
Esquerra	328	163	165	64	108	82	74	77	147	102	2	71	125	64	68
Centre esquerra	159	84	75	25	38	47	49	33	56	70	0	17	65	37	40
Centre	100	50	50	8	29	25	38	28	42	30	0	24	40	13	23
Centre dreta	62	35	27	4	18	14	26	15	20	27	0	12	21	11	18
Dreta	43	21	22	7	13	6	17	10	26	6	1	9	16	10	8
No sap	90	24	66	9	20	25	36	47	31	12	0	20	39	18	13
No contesta	18	9	9	0	7	3	8	6	7	4	1	3	6	5	4
Mitjana	2,04	2,06	2,01	1,75	1,98	1,94	2,33	2,07	2,04	2,00	2,33	2,03	2,02	2,01	2,10
Desviació	1,24	1,24	1,24	1,16	1,26	1,12	1,31	1,25	1,32	1,12	2,31	1,30	1,22	1,25	1,22
Casos	692	353	339	108	206	174	204	163	291	235	3	133	267	135	157
D2. EN GENERAL VOSTÈ SE SENT..															
Únicament espanyol	36	14	22	2	10	13	11	15	12	9	0	4	14	14	4
Més espanyol que català	25	16	9	2	7	6	10	10	10	5	0	3	9	6	7
Tant espanyol com català	285	126	159	37	85	61	102	90	121	73	1	49	109	68	59
Més català que espanyol	201	96	105	35	68	48	50	50	81	70	0	48	69	33	51
Únicament català	230	121	109	40	55	68	67	46	98	85	1	50	104	33	43
Ni espanyol ni català	8	2	6	0	5	1	2	2	2	4	0	1	2	1	4
No sap	10	6	4	1	2	4	3	3	4	3	0	0	4	2	4
No contesta	5	5	0	0	1	1	3	0	1	2	2	1	1	1	2
Mitjana	3,73	3,79	3,67	3,94	3,67	3,78	3,63	3,48	3,75	3,90	4,00	3,89	3,79	3,42	3,74
Desviació	1,07	1,06	1,07	0,94	1,02	1,15	1,07	1,10	1,04	1,03	1,41	0,97	1,09	1,14	0,98
Casos	777	373	404	116	225	196	240	211	322	242	2	154	305	154	164
D3. VOSTÈ SE SENT INDEPENDENTISTA?															
Sí, de tota la vida	176	105	71	41	56	50	29	26	81	69	0	44	71	21	40
Sí, me n'he tornat els últims anys	220	96	124	31	60	57	72	52	92	75	1	49	90	39	42
No, no em sento independentista	381	171	210	42	110	91	138	130	146	104	1	58	146	95	82
No sap	12	6	6	2	5	2	3	4	6	2	0	3	3	1	5
No contesta	11	8	3	1	2	2	6	4	4	1	2	2	2	2	5

Absoluts	SEXE		EDAT				NIVELL D'ESTUDIS				DIMENSIÓ DE MUNICIPI				
	Home	Dona	De 18 a 29 anys	De 30 a 44 anys	De 45 a 59 anys	De 60 i més anys	Baix	Mitjà	Alt	NC	Fins a 10 mil	De 10 a 100 mil	De 100 a 500 mil	Més de 500 mil	
Base Total	800	386	414	117	233	202	248	216	329	251	4	156	312	158	174
D4. SEXE															
Home	386	0	60	118	100	108	83	168	132	3	79	152	75	80	
Dona	414	0	414	57	115	102	140	133	161	119	1	77	160	83	94
D5. EDAT															
De 18 a 29 anys	117	60	57	117	0	0	0	14	66	37	0	23	47	24	23
De 30 a 44 anys	233	118	115	0	233	0	0	34	98	101	0	46	97	46	44
De 45 a 59 anys	202	100	102	0	0	202	0	47	96	59	0	40	80	39	43
De 60 i més anys	248	108	140	0	0	0	248	121	69	54	4	47	88	49	64
D6. LLOC DE NAIXEMENT DE L'ENTREVISTAT															
Catalunya	600	302	298	110	195	144	151	130	265	205	0	133	233	106	128
Resta d'Espanya	175	74	101	4	23	56	92	84	52	38	1	19	69	46	41
Estranger	22	7	15	3	15	2	2	2	12	8	0	3	10	5	4
No contesta	3	3	0	0	0	0	3	0	0	0	3	1	0	1	1
D7. PODRIA DIR-ME EN QUINA LLENGUA S'EXPRESSA VOSTÈ HABITUALMENT, EN CATALÀ O EN CASTELLÀ?															
Català	454	226	228	71	128	117	138	91	190	173	0	113	181	65	95
Castellà	308	143	165	41	92	77	98	115	126	66	1	36	118	84	70
Ambdues	35	14	21	5	13	8	9	10	13	12	0	6	13	8	8
No contesta	3	3	0	0	0	0	3	0	0	0	3	1	0	1	1

Absoluts	SEXE		EDAT				NIVELL D'ESTUDIS				DIMENSIÓ DE MUNICIPI				
	Home	Dona	De 18 a 29 anys	De 30 a 44 anys	De 45 a 59 anys	De 60 i més anys	Baix	Mitjà	Alt	NC	Fins a 10 mil	De 10 a 100 mil	De 100 a 500 mil	Més de 500 mil	
Base Total	800	386	414	117	233	202	248	216	329	251	4	156	312	158	174
D8. NIVELL D'ESTUDIS DE L'ENTREVISTAT															
Sense estudis	20	6	14	1	0	0	19	20	0	0	0	6	8	4	2
Acabats als 14/15 anys	196	77	119	13	34	47	102	196	0	0	0	33	82	42	39
Acabats als 16/19 anys	329	168	161	66	98	96	69	0	329	0	0	73	135	61	60
Universitaris	251	132	119	37	101	59	54	0	0	251	0	43	86	50	72
No contesta	4	3	1	0	0	0	4	0	0	0	4	1	1	1	1
D9. OCUPACIÓ DE L'ENTREVISTAT															
Pagès (petita explotació)	2	2	0	0	1	1	0	1	1	0	0	1	0	1	0
Autònom o empresari (5 empleats o menys)	51	33	18	6	22	18	5	9	25	17	0	10	24	7	10
Empresari (6 empleats o més)	7	5	2	1	3	3	0	0	2	5	0	0	4	1	2
Professionals	48	26	22	5	24	16	3	0	0	48	0	8	15	12	13
Membre de direcció (5 subordinats o menys)	3	1	2	0	1	2	0	0	1	2	0	1	2	0	0
Membre de direcció (6 subordinats o més)	5	5	0	1	3	0	1	1	1	3	0	1	3	0	1
Càrrecs intermedis	42	18	24	2	27	11	2	0	2	40	0	7	16	10	9
Altres empleats amb treball d'oficina	61	22	39	0	34	24	3	5	28	28	0	13	18	16	14
Altres empleats amb treball fora d'oficina i obrers qualificats	133	89	44	17	67	45	4	34	84	15	0	26	65	22	20
Treballadors manuals no qualificats	16	4	12	3	6	4	3	8	7	1	0	0	11	4	1
Jubilats, pensionistes	211	107	104	0	4	17	190	101	59	50	1	46	72	41	52
Aturats	93	41	52	20	30	39	4	21	41	31	0	19	34	17	23
Mestresses de casa	62	0	62	0	10	22	30	31	29	2	0	12	26	12	12
Estudiants	63	31	32	62	1	0	0	5	49	9	0	11	21	15	16
No contesta	3	2	1	0	0	0	3	0	0	0	3	1	1	0	1

Absoluts	SEXE		EDAT				NIVELL D'ESTUDIS				DIMENSIÓ DE MUNICIPI				
	Home	Dona	De 18 a 29 anys	De 30 a 44 anys	De 45 a 59 anys	De 60 i més anys	Baix	Mitjà	Alt	NC	Fins a 10 mil	De 10 a 100 mil	De 100 a 500 mil	Més de 500 mil	
Base Total	800	386	414	117	233	202	248	216	329	251	4	156	312	158	174
PROVINCIA															
Barcelona	597	289	308	94	153	150	200	163	240	190	4	114	187	122	174
Girona	74	37	37	7	28	20	19	21	32	21	0	17	57	0	0
Lleida	46	20	26	7	19	11	9	8	24	14	0	9	24	13	0
Tarragona	83	40	43	9	33	21	20	24	33	26	0	16	44	23	0
DIMENSIÓ															
Fins a 10.000	156	79	77	23	46	40	47	39	73	43	1	156	0	0	0
De 10.001 a 100.000	312	152	160	47	97	80	88	90	135	86	1	0	312	0	0
De 100.001 a 500.000	158	75	83	24	46	39	49	46	61	50	1	0	0	158	0
De més de 500.000	174	80	94	23	44	43	64	41	60	72	1	0	0	0	174
NIVELL D'ESTUDIS															
Baix	216	83	133	14	34	47	121	216	0	0	0	39	90	46	41
Mitjà	329	168	161	66	98	96	69	0	329	0	0	73	135	61	60
Alt	251	132	119	37	101	59	54	0	0	251	0	43	86	50	72
No contesta	4	3	1	0	0	0	4	0	0	0	4	1	1	1	1



Record de vot autonòmiques – Record de vot
generals

Absoluts	Total	RECORD DE VOT AUTONÒMIQUES											RECORD DE VOT GENERALS											
		PP	CIU	ERC	PSC (PSOE)	ICV- EUlA	C's	CUP	Al- tres	En blanc/ Nul	No va votar	NS/ NR	NC	PP	CIU	ERC	PSC (PSOE)	ICV- EUlA (IU)	Al- tres	En blanc/ Nul	No va votar	NS/ NR	NC	
Base Total	800	43	223	129	67	78	42	25	18	25	80	10	60	74	183	71	133	67	15	49	100	59	49	
P1. PER COMENÇAR, EM PODRIA DIR SI VOSTÈ SEGUEIX LA POLÍTICA CATALANA AMB MOLT, BASTANT, POC O GENS INTERÈS?																								
Molt interès	185	7	72	41	10	14	2	10	4	5	5	0	15	10	64	27	20	16	3	11	13	11	10	
Bastant interès	383	23	113	75	31	41	20	10	9	4	24	4	29	40	96	36	65	37	8	20	38	17	26	
Poc interès	171	10	30	9	18	21	15	5	3	10	36	4	10	18	17	7	36	13	3	10	37	25	5	
Gens interès	55	3	7	4	7	1	4	0	2	6	14	2	5	6	5	1	11	1	1	8	11	4	7	
No sap	6	0	1	0	1	1	1	0	0	0	1	0	1	0	1	0	1	0	0	0	1	2	1	

Absoluts	Total	RECORD DE VOT AUTONÒMIQUES												RECORD DE VOT GENERALS									
		PP	CIU	ERC	PSC (PSOE)	ICV- EUIA	C's	CUP	Al- tres	En blanc/ Nul	No va votar	NS/ NR	NC	PP	CIU	ERC	PSC (PSOE)	ICV- EUIA (IU)	Al- tres	En blanc/ Nul	No va votar	NS/ NR	NC
Base Total	800	43	223	129	67	78	42	25	18	25	80	10	60	74	183	71	133	67	15	49	100	59	49
P2. ARA LI LLEGIRÉ EL NOM D'ALGUNS POLÍTIQS. DIGUI'M SI ELS CONEIX ENCARA QUE NOMÉS SIGUI DE NOM: CONEIX A ALÍCIA SÁNCHEZ CAMACHO?																							
Sí	758	41	216	128	63	75	39	25	17	21	68	6	59	68	177	69	126	66	15	44	91	55	47
No	42	2	7	1	4	3	3	0	1	4	12	4	1	6	6	2	7	1	0	5	9	4	2
Base Coneix a Alicia Sánchez Camacho	758	41	216	128	63	75	39	25	17	21	68	6	59	68	177	69	126	66	15	44	91	55	47
VALORI DE 0 A 10 A ALÍCIA SÁNCHEZ CAMACHO																							
0	260	3	85	62	10	25	3	17	8	9	17	1	20	7	68	38	31	21	7	22	37	14	15
1	62	0	20	16	6	4	0	4	0	1	6	0	5	1	16	8	14	5	0	4	5	4	5
2	69	0	26	14	5	13	1	1	1	1	2	2	3	1	21	7	9	8	1	3	7	9	3
3	73	0	17	13	10	10	2	2	1	2	10	0	6	2	12	9	19	8	0	3	9	6	5
4	77	3	23	11	9	7	6	0	2	3	7	1	5	7	20	3	16	10	0	6	9	3	3
5	85	7	27	8	11	8	3	1	4	3	11	0	2	11	26	4	17	7	4	3	8	4	1
6	33	2	8	1	3	3	6	0	0	0	3	2	5	5	7	0	5	2	0	0	5	6	3
7	34	12	2	1	5	1	6	0	0	0	2	0	5	13	3	0	7	1	2	0	1	2	5
8	22	8	3	0	0	1	4	0	1	1	0	0	4	10	1	0	0	2	0	1	2	2	4
9	5	0	0	0	1	0	3	0	0	0	1	0	0	2	0	0	3	0	0	0	0	0	0
10	10	5	0	1	0	0	1	0	0	0	2	0	1	6	0	0	0	0	0	0	3	0	1
No sap	25	1	4	0	3	3	4	0	0	1	7	0	2	3	2	0	5	2	1	2	5	4	1
No contesta	3	0	1	1	0	0	0	0	0	0	0	0	1	0	1	0	0	0	0	0	0	1	1
Mitjana	2,62	6,42	2,07	1,50	3,32	2,24	5,54	0,68	2,41	2,20	3,02	3,33	2,96	5,71	2,16	1,17	2,84	2,42	2,57	1,57	2,38	2,76	3,07
Desviació	2,63	2,50	2,18	1,92	2,29	2,12	2,58	1,28	2,62	2,44	2,66	2,42	2,98	2,83	2,19	1,58	2,40	2,25	2,90	2,06	2,71	2,49	3,09
Casos	730	40	211	127	60	72	35	25	17	20	61	6	56	65	174	69	121	64	14	42	86	50	45

Absoluts	Total	RECORD DE VOT AUTONÒMIQUES											RECORD DE VOT GENERALS										
		PP	CIU	ERC	PSC (PSOE)	ICV- EUlA	C's	CUP	Al- tres	En blanc/ Nul	No va votar	NS/ NR	NC	PP	CIU	ERC	PSC (PSOE)	ICV- EUlA (IU)	Al- tres	En blanc/ Nul	No va votar	NS/ NR	NC
Base Total	800	43	223	129	67	78	42	25	18	25	80	10	60	74	183	71	133	67	15	49	100	59	49
CONEIX A ARTUR MAS?																							
Sí	795	42	223	129	66	78	42	25	18	25	77	10	60	72	183	71	132	67	15	48	99	59	49
No	5	1	0	0	1	0	0	0	0	0	3	0	0	2	0	0	1	0	0	1	1	0	0
Base Coneix a Artur Mas	795	42	223	129	66	78	42	25	18	25	77	10	60	72	183	71	132	67	15	48	99	59	49
VALORI DE 0 A 10 A ARTUR MAS																							
0	124	21	7	3	13	13	17	4	7	8	20	2	9	28	2	4	22	8	7	9	23	14	7
1	22	1	3	0	3	4	2	3	0	0	4	1	1	2	2	0	6	2	0	1	6	1	2
2	29	2	2	1	4	5	2	2	0	2	4	0	5	6	0	0	4	6	0	1	3	3	6
3	65	7	1	8	6	8	11	4	3	4	8	1	4	9	3	4	9	11	4	9	11	2	3
4	66	1	2	8	18	14	2	1	0	7	5	1	7	0	3	4	22	10	0	5	10	6	6
5	98	4	17	25	8	11	4	2	3	2	14	0	8	9	14	14	21	9	0	7	13	6	5
6	92	3	23	20	6	16	1	6	2	1	9	0	5	5	19	11	18	12	2	5	13	5	2
7	101	3	46	28	1	4	2	2	1	1	7	2	4	4	33	12	16	7	2	4	7	12	4
8	103	0	54	28	3	3	0	1	1	0	1	0	12	3	53	16	8	1	0	0	5	6	11
9	44	0	36	3	1	0	0	0	1	0	0	1	2	1	32	3	1	1	0	3	2	1	0
10	36	0	30	3	1	0	0	0	0	0	0	1	1	3	21	3	2	0	0	2	3	1	1
No sap	13	0	2	1	2	0	1	0	0	0	5	1	1	2	1	0	3	0	0	2	3	1	1
No contesta	2	0	0	1	0	0	0	0	0	0	0	0	1	0	0	0	0	0	0	0	0	1	1
Mitjana	4,96	2,12	7,33	6,14	3,55	3,81	2,12	3,64	3,33	2,68	3,29	4,56	4,71	2,96	7,47	6,10	4,24	4,03	2,53	4,13	3,80	4,35	4,47
Desviació	3,01	2,49	2,21	1,92	2,50	2,36	2,18	2,58	3,14	2,15	2,58	3,84	2,93	3,11	1,89	2,27	2,63	2,28	2,80	2,89	2,92	3,08	2,98
Casos	780	42	221	127	64	78	41	25	18	25	72	9	58	70	182	71	129	67	15	46	96	57	47
Base Total	800	43	223	129	67	78	42	25	18	25	80	10	60	74	183	71	133	67	15	49	100	59	49
CONEIX A ORIOL JUNQUERAS?																							
Sí	726	35	210	128	55	72	40	25	16	22	59	7	57	63	175	71	113	65	13	45	87	50	44
No	74	8	13	1	12	6	2	0	2	3	21	3	3	11	8	0	20	2	2	4	13	9	5
Base Coneix a Oriol Junqueras	726	35	210	128	55	72	40	25	16	22	59	7	57	63	175	71	113	65	13	45	87	50	44
VALORI DE 0 A 10 A ORIOL JUNQUERAS																							
0	59	13	8	0	9	2	7	0	1	5	6	1	7	14	3	0	14	4	1	4	9	5	5
1	12	3	0	0	1	0	1	0	1	1	2	0	3	4	0	0	2	0	1	1	1	0	3
2	20	4	1	0	0	4	3	2	1	0	3	0	2	7	1	0	2	3	0	1	2	2	2
3	24	2	3	0	2	5	2	2	0	1	5	1	1	3	3	0	4	2	2	2	5	1	2
4	44	3	9	2	6	5	6	2	1	2	5	0	3	8	11	1	5	4	1	3	6	3	2
5	100	5	16	8	13	11	7	6	3	5	17	0	9	9	14	5	19	12	3	7	21	4	6
6	87	1	28	6	11	21	3	3	3	2	3	1	5	4	21	5	21	12	0	6	5	9	4
7	110	2	48	22	5	10	2	3	2	2	5	0	9	6	34	7	18	12	1	5	15	6	6
8	103	1	45	32	3	6	1	5	2	0	1	1	6	2	34	18	11	8	3	8	5	9	5
9	68	0	23	34	0	2	0	2	2	0	0	1	4	1	25	25	2	7	0	1	2	2	3
10	40	0	16	20	1	1	0	0	0	0	0	0	2	1	17	8	5	0	0	3	4	1	1
No sap	56	1	13	3	4	5	8	0	0	4	11	2	5	4	12	2	10	1	1	3	12	7	4
No contesta	3	0	0	1	0	0	0	0	0	0	1	0	1	0	0	0	0	0	0	1	0	1	1
Mitjana	5,89	2,41	6,89	8,06	4,53	5,52	3,50	5,80	5,50	3,50	4,02	5,20	5,18	3,47	7,09	8,07	5,25	5,80	4,75	5,61	5,09	5,60	4,97
Desviació	2,74	2,52	2,16	1,46	2,56	2,00	2,41	2,08	2,68	2,62	2,19	3,70	3,02	2,78	2,05	1,46	2,74	2,33	2,70	2,78	2,67	2,73	3,02
Casos	667	34	197	124	51	67	32	25	16	18	47	5	51	59	163	69	103	64	12	41	75	42	39

Absoluts	Total	RECORD DE VOT AUTONÒMIQUES											RECORD DE VOT GENERALS										
		PP	CIU	ERC	PSC (PSOE)	ICV-EUIA	C's	CUP	Altres	En blanc/ Nul	No va votar	NS/ NR	NC	PP	CIU	ERC	PSC (PSOE)	ICV-EUIA (IU)	Altres	En blanc/ Nul	No va votar	NS/ NR	NC
Base Total	800	43	223	129	67	78	42	25	18	25	80	10	60	74	183	71	133	67	15	49	100	59	49
CONEIX A PERE NAVARRO?																							
Sí	654	32	196	116	54	67	32	24	13	18	46	6	50	52	163	67	107	59	13	38	72	43	40
No	146	11	27	13	13	11	10	1	5	7	34	4	10	22	20	4	26	8	2	11	28	16	9
Base Coneix a Pere Navarro	654	32	196	116	54	67	32	24	13	18	46	6	50	52	163	67	107	59	13	38	72	43	40
VALORI DE 0 A 10 A PERE NAVARRO																							
0	77	5	27	14	1	3	3	1	4	4	7	0	8	6	21	11	5	3	3	5	11	5	7
1	20	1	10	3	0	1	0	4	0	1	0	0	0	1	7	4	1	0	0	2	4	1	0
2	65	2	26	17	2	1	1	4	1	5	4	0	2	4	19	10	2	6	1	8	11	2	2
3	84	2	32	14	2	11	2	6	3	3	3	1	5	4	26	12	6	9	2	4	11	6	4
4	122	9	37	26	5	16	9	3	2	1	3	0	11	16	30	14	14	13	1	9	5	11	9
5	110	7	29	18	12	12	4	4	2	1	13	1	7	8	26	9	23	16	4	5	10	5	4
6	73	2	17	12	10	14	5	1	1	2	4	2	3	5	16	5	20	8	1	1	8	6	3
7	39	1	8	5	7	4	4	0	0	0	3	1	6	3	10	1	12	2	0	1	1	3	6
8	20	0	5	2	9	1	2	0	0	0	0	0	1	0	2	1	11	0	1	0	2	2	1
9	4	0	0	2	1	0	0	0	0	0	1	0	0	0	0	0	3	0	0	0	1	0	0
10	4	0	0	0	2	2	0	0	0	0	0	0	0	0	0	0	3	1	0	0	0	0	0
No sap	33	3	4	2	3	2	2	1	0	1	8	1	6	5	5	0	7	1	0	3	8	1	3
No contesta	3	0	1	1	0	0	0	0	0	0	0	0	1	0	1	0	0	0	0	0	0	1	1
Mitjana	3,86	3,48	3,40	3,66	5,88	4,62	4,60	2,96	2,69	2,41	3,89	5,40	3,86	3,74	3,54	3,07	5,43	4,19	3,54	2,97	3,27	4,02	3,89
Desviació	2,23	2,03	2,10	2,14	2,01	1,93	2,16	1,61	2,14	1,97	2,39	1,52	2,34	1,96	2,09	1,99	2,18	1,78	2,50	1,84	2,32	2,19	2,45
Casos	618	29	191	113	51	65	30	23	13	17	38	5	43	47	157	67	100	58	13	35	64	41	36
Base Total	800	43	223	129	67	78	42	25	18	25	80	10	60	74	183	71	133	67	15	49	100	59	49
CONEIX A JOAN HERRERA?																							
Sí	653	32	198	121	47	71	30	24	14	17	41	3	55	51	165	65	101	65	11	39	71	42	43
No	147	11	25	8	20	7	12	1	4	8	39	7	5	23	18	6	32	2	4	10	29	17	6
Base Coneix a Joan Herrera	653	32	198	121	47	71	30	24	14	17	41	3	55	51	165	65	101	65	11	39	71	42	43
VALORI DE 0 A 10 A JOAN HERRERA																							
0	45	8	11	2	0	3	3	2	2	3	4	0	7	7	6	0	4	4	2	3	9	5	5
1	12	0	6	0	0	0	1	0	2	1	2	0	0	1	4	3	0	0	0	2	2	0	0
2	23	1	11	3	0	0	0	2	0	2	2	0	2	2	8	2	2	0	0	2	2	3	2
3	39	2	19	4	1	3	1	1	0	1	2	0	5	4	13	3	3	1	1	1	6	2	5
4	73	7	26	13	6	4	4	0	0	2	5	1	5	12	26	5	7	5	0	5	5	5	3
5	143	9	51	23	11	8	6	5	4	3	10	0	13	15	40	17	16	5	1	10	18	10	11
6	103	0	26	31	6	12	4	3	5	2	4	0	10	0	23	14	20	13	3	5	14	5	6
7	108	1	26	27	9	22	4	6	1	0	5	1	6	4	23	13	21	22	3	6	4	7	5
8	48	2	9	10	7	13	0	3	0	1	1	0	2	1	8	7	16	10	0	2	1	1	2
9	10	0	2	1	1	3	1	2	0	0	0	0	0	0	3	1	0	5	0	0	0	1	0
10	4	0	2	1	0	1	0	0	0	0	0	0	0	1	1	0	1	0	0	0	1	0	0
No sap	41	2	8	4	6	2	6	0	0	2	6	1	4	4	9	0	10	0	1	3	9	2	3
No contesta	4	0	1	2	0	0	0	0	0	0	0	0	1	0	1	0	1	0	0	0	0	1	1
Mitjana	5,05	3,47	4,72	5,73	6,00	6,26	4,63	5,58	4,21	3,40	4,26	5,50	4,44	3,96	4,92	5,55	5,84	6,23	4,70	4,64	4,26	4,56	4,44
Desviació	2,22	2,46	2,13	1,66	1,50	2,00	2,39	2,55	2,52	2,50	2,28	2,12	2,28	2,26	2,01	1,80	1,97	2,10	2,75	2,24	2,34	2,38	2,28
Casos	608	30	189	115	41	69	24	24	14	15	35	2	50	47	155	65	90	65	10	36	62	39	39

Absoluts	Total	RECORD DE VOT AUTONÒMIQUES											RECORD DE VOT GENERALS										
		PP	CIU	ERC	PSC (PSOE)	ICV-EUIA	C's	CUP	Altres	En blanc/Nul	No va votar	NS/NR	NC	PP	CIU	ERC	PSC (PSOE)	ICV-EUIA (IU)	Altres	En blanc/Nul	No va votar	NS/NR	NC
Base Total	800	43	223	129	67	78	42	25	18	25	80	10	60	74	183	71	133	67	15	49	100	59	49
CONEIX A ALBERT RIVERA?																							
Sí	682	36	199	121	50	69	40	24	15	18	50	6	54	62	163	67	107	65	13	39	78	45	43
No	118	7	24	8	17	9	2	1	3	7	30	4	6	12	20	4	26	2	2	10	22	14	6
Base Coneix a Albert Rivera	682	36	199	121	50	69	40	24	15	18	50	6	54	62	163	67	107	65	13	39	78	45	43
VALORI DE 0 A 10 A ALBERT RIVERA																							
0	160	1	58	49	3	8	1	12	3	3	10	0	12	2	44	36	11	13	4	9	23	8	10
1	45	1	14	11	2	5	0	3	2	0	4	0	3	1	13	3	6	5	1	4	4	6	2
2	60	0	22	12	1	11	0	3	1	4	1	0	5	0	20	4	6	6	0	6	6	6	6
3	59	1	26	8	8	8	0	1	1	0	1	1	4	1	22	5	12	8	1	1	2	3	4
4	63	2	23	11	5	10	0	1	0	2	7	0	2	6	20	7	11	10	0	3	3	1	2
5	82	7	22	9	10	10	3	0	2	2	9	1	7	7	15	5	20	7	1	4	14	7	2
6	70	1	13	11	6	11	11	1	2	3	5	1	5	5	12	4	13	13	2	5	7	4	5
7	34	3	7	6	7	2	3	0	1	0	1	2	2	8	7	0	10	2	0	0	4	2	1
8	33	7	5	3	2	3	7	0	0	1	2	0	3	10	2	3	5	1	1	2	3	3	3
9	18	4	3	0	0	0	6	1	1	0	1	0	2	8	2	0	1	0	1	0	4	0	2
10	13	5	0	0	2	0	3	0	1	0	0	0	2	7	0	0	2	0	1	0	1	1	1
No sap	42	4	6	0	4	1	6	1	1	3	9	1	6	7	6	0	10	0	1	4	7	3	4
No contesta	3	0	0	1	0	0	0	1	0	0	0	0	1	0	0	0	0	0	0	1	0	1	1
Mitjana	3,48	6,75	2,76	2,33	4,76	3,60	7,12	1,41	3,93	3,47	3,51	5,60	3,70	6,75	2,73	1,90	4,28	3,32	4,00	2,85	3,44	3,37	3,50
Desviació	2,86	2,63	2,46	2,53	2,37	2,23	1,98	2,32	3,41	2,53	2,68	1,67	3,14	2,50	2,37	2,45	2,49	2,33	3,81	2,56	3,09	2,82	3,13
Casos	637	32	193	120	46	68	34	22	14	15	41	5	47	55	157	67	97	65	12	34	71	41	38
Base Total	800	43	223	129	67	78	42	25	18	25	80	10	60	74	183	71	133	67	15	49	100	59	49
CONEIX A DAVID FERNÁNDEZ?																							
Sí	327	13	104	68	23	31	8	20	5	11	18	3	23	20	77	46	43	34	6	21	39	21	20
No	473	30	119	61	44	47	34	5	13	14	62	7	37	54	106	25	90	33	9	28	61	38	29
Base Coneix a David Fernández	327	13	104	68	23	31	8	20	5	11	18	3	23	20	77	46	43	34	6	21	39	21	20
VALORI DE 0 A 10 A DAVID FERNÁNDEZ																							
0	28	0	11	6	1	2	1	0	0	2	2	0	3	1	8	5	2	1	1	3	4	0	3
1	13	2	3	2	1	0	0	0	0	2	2	0	1	2	1	1	3	0	0	1	2	2	1
2	10	1	2	2	1	2	0	0	0	1	0	0	1	1	1	1	1	1	0	1	2	1	1
3	19	0	9	3	1	2	0	0	0	0	1	0	3	1	8	1	0	1	0	2	3	1	2
4	34	2	16	3	2	2	2	0	2	2	1	0	2	3	10	2	6	3	2	2	4	0	2
5	56	5	15	12	8	7	0	1	2	2	3	0	1	5	13	6	12	5	2	4	6	2	1
6	43	1	19	8	2	4	0	2	0	1	1	1	4	2	12	7	4	5	0	1	2	6	4
7	29	0	10	11	0	3	0	1	0	0	0	1	3	0	7	10	4	2	0	2	0	2	2
8	28	1	5	10	1	3	1	2	0	1	1	0	3	3	3	6	2	4	0	2	4	1	3
9	8	0	2	4	0	0	0	2	0	0	0	0	0	0	2	3	0	2	0	0	1	0	0
10	14	0	2	2	0	0	0	10	0	0	0	0	0	0	2	3	0	3	1	2	3	0	0
No sap	45	1	10	5	6	6	4	2	1	0	7	1	2	2	10	1	9	7	0	1	8	6	1
Mitjana	4,98	4,25	4,63	5,52	4,35	4,88	4,00	8,78	4,50	3,27	3,45	6,50	4,48	4,44	4,70	5,80	4,62	6,15	4,67	4,65	4,65	5,00	4,42
Desviació	2,67	2,05	2,47	2,71	1,93	2,24	3,27	1,70	0,58	2,65	2,66	0,71	2,75	2,38	2,49	2,83	2,10	2,49	3,20	3,12	3,12	2,20	2,81
Casos	282	12	94	63	17	25	4	18	4	11	11	2	21	18	67	45	34	27	6	20	31	15	19

Absoluts	Total	RECORD DE VOT AUTONÒMIQUES											RECORD DE VOT GENERALS										
		PP	CIU	ERC	PSC (PSOE)	ICV- EUlA	C's	CUP	Al- tres	En blanc/ Nul	No va votar	NS/ NR	NC	PP	CIU	ERC	PSC (PSOE)	ICV- EUlA (IU)	Al- tres	En blanc/ Nul	No va votar	NS/ NR	NC
Base Total	800	43	223	129	67	78	42	25	18	25	80	10	60	74	183	71	133	67	15	49	100	59	49
P3. EL NOVEMBRE ES VAN CELEBRAR ELECCIONS AL PARLAMENT DE CATALUNYA. SI EL PROPER DIUMENGE ES TORNESSIN A CELEBRAR ELECCIONS AL PARLAMENT DE CATALUNYA, A QUIN PARTIT VOTARIA?																							
PP	28	24	0	0	0	0	1	0	0	0	3	0	0	23	0	0	1	0	1	0	3	0	0
CIU	159	0	146	4	1	0	0	0	1	1	4	2	0	6	122	3	8	0	0	5	8	7	0
ERC	153	0	31	103	2	3	1	2	3	0	3	2	3	3	30	52	22	12	3	9	14	6	2
PSC(PSOE)	55	0	2	1	42	1	0	0	0	0	7	1	1	1	1	0	39	1	0	1	7	4	1
ICV-EUIA(IU)	60	0	3	2	2	51	0	0	0	0	2	0	0	2	3	2	11	28	0	2	7	4	1
C's	56	10	3	0	2	1	32	0	3	1	2	0	2	23	5	0	5	4	4	2	8	4	1
CUP	38	0	2	4	0	3	0	23	0	0	5	0	1	0	3	5	1	9	1	4	10	4	1
SI	1	0	0	0	0	0	0	0	1	0	0	0	0	0	0	1	0	0	0	0	0	0	0
PxC	4	1	0	0	0	0	0	0	3	0	0	0	0	3	0	0	0	0	1	0	0	0	0
Altres	4	0	0	0	0	0	0	0	3	0	1	0	0	0	0	2	0	0	1	0	1	0	0
En blanc	38	1	3	2	4	3	2	0	0	14	7	0	2	1	1	0	6	1	0	15	6	5	3
Nul	9	0	1	0	2	0	0	0	1	2	2	0	1	0	0	0	4	1	0	3	1	0	0
No votaria	66	2	14	1	2	5	3	0	0	4	30	0	5	5	3	1	13	2	1	2	27	7	5
No sap	84	5	15	11	10	9	3	0	3	3	14	5	6	6	13	3	21	8	3	5	7	13	5
No contesta	45	0	3	1	0	2	0	0	0	0	0	0	39	1	2	2	2	1	0	1	1	5	30
Base No esmenta cap partit	242	8	36	15	18	19	8	0	4	23	53	5	53	13	19	6	46	13	4	26	42	30	43
P3-A. EN QUALSEVOL CAS, EM PODRIA DIR PER QUIN PARTIT TÉ MÉS SIMPATIA O CONSIDERA MÉS PROPER A LES SEVES IDEES?																							
PP	5	2	0	0	0	0	0	0	0	0	2	0	1	3	0	0	0	0	0	0	1	0	1
CIU	25	1	10	0	0	0	1	0	1	1	9	0	2	2	7	0	2	0	0	2	6	4	2
ERC	14	0	1	7	0	0	0	0	0	2	3	0	1	0	0	3	1	0	1	4	3	2	0
PSC(PSOE)	22	0	2	2	9	1	1	0	0	2	4	0	1	0	0	1	18	0	0	0	0	2	1
ICV-EUIA(IU)	19	0	0	0	1	7	0	0	0	3	4	1	3	0	0	0	3	5	0	3	5	2	1
C's	4	0	1	0	0	0	2	0	0	0	0	0	1	1	1	0	0	0	0	0	1	0	1
Altres	1	0	1	0	0	0	0	0	0	0	0	0	0	0	0	0	1	0	0	0	0	0	0
Cap	98	2	14	2	7	6	3	0	3	14	26	2	19	3	6	2	17	2	3	16	22	12	15
No sap	34	3	6	4	1	5	1	0	0	1	4	2	7	2	5	0	4	5	0	0	3	7	8
No contesta	20	0	1	0	0	0	0	0	0	0	1	0	18	2	0	0	0	1	0	1	1	1	14

Absoluts	Total	RECORD DE VOT AUTONÒMIQUES											RECORD DE VOT GENERALS										
		PP	CIU	ERC	PSC (PSOE)	ICV-EUIA	C's	CUP	Altres	En blanc/ Nul	No va votar	NS/ NR	NC	PP	CIU	ERC	PSC (PSOE)	ICV-EUIA (IU)	Altres	En blanc/ Nul	No va votar	NS/ NR	NC
Base Total	800	43	223	129	67	78	42	25	18	25	80	10	60	74	183	71	133	67	15	49	100	59	49
P3. INTENCIÓ DE VOT MÉS SIMPATIA																							
PP	33	26	0	0	0	0	1	0	0	0	5	0	1	26	0	0	1	0	1	0	4	0	1
CIU	184	1	156	4	1	0	1	0	2	2	13	2	2	8	129	3	10	0	0	7	14	11	2
ERC	167	0	32	110	2	3	1	2	3	2	6	2	4	3	30	55	23	12	4	13	17	8	2
PSC(PSOE)	77	0	4	3	51	2	1	0	0	2	11	1	2	1	1	1	57	1	0	1	7	6	2
ICV-EUIA(IU)	79	0	3	2	3	58	0	0	0	3	6	1	3	2	3	2	14	33	0	5	12	6	2
C's	60	10	4	0	2	1	34	0	3	1	2	0	3	24	6	0	5	4	4	2	9	4	2
CUP	38	0	2	4	0	3	0	23	0	0	5	0	1	0	3	5	1	9	1	4	10	4	1
SI	1	0	0	0	0	0	0	0	1	0	0	0	0	0	0	1	0	0	0	0	0	0	0
PxC	4	1	0	0	0	0	0	0	3	0	0	0	0	3	0	0	0	0	1	0	0	0	0
Altres	5	0	1	0	0	0	0	0	3	0	1	0	0	0	0	2	1	0	1	0	1	0	0
Cap	98	2	14	2	7	6	3	0	3	14	26	2	19	3	6	2	17	2	3	16	22	12	15
No sap	34	3	6	4	1	5	1	0	0	1	4	2	7	2	5	0	4	5	0	0	3	7	8
No contesta	20	0	1	0	0	0	0	0	0	0	1	0	18	2	0	0	0	1	0	1	1	1	14
P4. EM PODRIA DIR A QUIN PARTIT VA VOTAR A LES ELECCIONS AL PARLAMENT DE CATALUNYA DEL PASSAT MES DE NOVEMBRE?																							
PP	43	43	0	0	0	0	0	0	0	0	0	0	0	34	0	0	2	1	1	0	3	0	2
CIU	223	0	223	0	0	0	0	0	0	0	0	0	0	12	142	10	19	3	2	4	16	15	0
ERC	129	0	0	129	0	0	0	0	0	0	0	0	0	1	24	51	16	9	1	11	9	7	0
PSC(PSOE)	67	0	0	0	67	0	0	0	0	0	0	0	0	2	2	0	54	3	0	0	3	3	0
ICV-EUIA(IU)	78	0	0	0	0	78	0	0	0	0	0	0	0	1	2	2	13	39	0	3	9	8	1
C's	42	0	0	0	0	0	42	0	0	0	0	0	0	14	2	0	4	3	4	3	7	5	0
CUP	25	0	0	0	0	0	0	25	0	0	0	0	0	0	1	2	1	6	1	4	6	4	0
SI	5	0	0	0	0	0	0	0	5	0	0	0	0	0	2	1	0	0	0	0	2	0	0
PxC	4	0	0	0	0	0	0	0	4	0	0	0	0	3	0	0	0	0	1	0	0	0	0
Altres	9	0	0	0	0	0	0	0	9	0	0	0	0	0	0	1	0	0	4	1	2	1	0
En blanc	22	0	0	0	0	0	0	0	0	22	0	0	0	0	1	0	3	0	0	14	4	0	0
Nul	3	0	0	0	0	0	0	0	0	3	0	0	0	0	0	0	0	0	0	3	0	0	0
No va votar	80	0	0	0	0	0	0	0	0	0	80	0	0	4	5	2	19	1	0	3	37	7	2
No sap / no recorda	10	0	0	0	0	0	0	0	0	0	0	10	0	2	2	0	0	1	1	0	0	4	0
No contesta	60	0	0	0	0	0	0	0	0	0	0	0	60	1	0	2	2	1	0	3	2	5	44

Absoluts	Total	RECORD DE VOT AUTONÒMIQUES											RECORD DE VOT GENERALS										
		PP	CIU	ERC	PSC (PSOE)	ICV-EUIA	C's	CUP	Altres	En blanc/ Nul	No va votar	NS/ NR	NC	PP	CIU	ERC	PSC (PSOE)	ICV-EUIA (IU)	Altres	En blanc/ Nul	No va votar	NS/ NR	NC
Base Total	800	43	223	129	67	78	42	25	18	25	80	10	60	74	183	71	133	67	15	49	100	59	49
P5. COM DEFINIRIA LA SITUACIÓ POLÍTICA DE CATALUNYA: MOLT BONA, BONA, NI BONA NI DOLENTA, DOLENTA O MOLT DOLENTA?																							
Molt bona	9	0	5	1	0	0	0	1	0	0	0	0	2	1	3	1	1	1	1	0	0	0	1
Bona	73	1	35	19	0	5	1	1	1	1	4	1	4	5	28	16	7	3	0	2	9	2	1
Ni bona ni dolenta	172	2	60	41	14	12	1	5	2	6	16	3	10	7	49	16	30	9	1	12	19	19	10
Dolenta	332	15	83	52	35	40	23	12	4	9	36	3	20	22	71	31	66	38	5	16	45	22	16
Molt dolenta	193	25	35	15	17	19	17	3	11	9	21	2	19	38	26	7	28	15	8	18	24	12	17
No sap	18	0	4	1	1	2	0	2	0	0	3	0	5	1	4	0	1	1	0	1	2	4	4
No contesta	3	0	1	0	0	0	0	1	0	0	0	1	0	0	2	0	0	0	0	0	1	0	0
P6. I LA SITUACIÓ ECONÒMICA DE CATALUNYA COM LA DEFINIRIA: MOLT BONA, BONA, NI BONA NI DOLENTA, DOLENTA O MOLT DOLENTA?																							
Molt bona	2	0	1	0	0	0	0	0	0	0	0	0	1	0	1	0	0	0	0	0	0	0	1
Bona	18	0	3	3	2	2	1	0	0	0	5	0	2	0	3	1	5	1	0	2	4	0	2
Ni bona ni dolenta	78	1	23	12	11	5	2	3	1	2	11	2	5	5	23	6	14	3	1	5	12	6	3
Dolenta	375	16	114	63	24	39	18	14	8	9	39	8	23	32	97	30	58	35	6	17	48	32	20
Molt dolenta	322	26	82	49	29	32	21	7	9	14	25	0	28	37	59	33	55	28	8	24	35	20	23
No sap	5	0	0	2	1	0	0	1	0	0	0	0	1	0	0	1	1	0	0	1	1	1	0
P7. EN L'ÚLTIM ANY, VOSTÈ CREU QUE CATALUNYA HA MILLORAT O HA EMPITJORAT?																							
Ha millorat	44	0	16	14	2	1	0	1	4	0	4	0	2	1	12	12	7	2	1	0	6	2	1
Està igual	69	2	25	12	3	4	2	3	0	1	8	1	8	3	27	4	8	3	1	4	6	8	5
Ha empitjorat	673	41	176	103	61	73	40	20	14	23	67	9	46	70	139	55	116	62	13	43	86	48	41
No sap	13	0	5	0	1	0	0	1	0	1	1	0	4	0	4	0	2	0	0	2	2	1	2
No contesta	1	0	1	0	0	0	0	0	0	0	0	0	0	0	1	0	0	0	0	0	0	0	0
P8. I EN ELS PROPERS DOS ANYS, VOSTÈ CREU QUE CATALUNYA MILLORARÀ O EMPITJORARÀ?																							
Millorarà	345	12	115	76	21	32	10	10	5	11	26	4	23	27	99	42	52	32	4	20	32	21	16
Continuarà igual	42	1	13	4	3	3	4	0	1	1	7	0	5	3	11	2	7	2	0	1	10	4	2
Empitjorarà	313	27	67	31	37	37	24	11	12	9	35	4	19	41	46	18	58	29	11	23	43	26	18
No sap	97	3	26	18	5	6	4	4	0	4	12	2	13	3	25	9	16	4	0	5	15	7	13
No contesta	3	0	2	0	1	0	0	0	0	0	0	0	0	0	2	0	0	0	0	0	0	1	0
P9. CREU QUE ARTUR MAS ESTÀ SENT UN BON PRESIDENT DE LA GENERALITAT?																							
Sí	315	0	177	72	9	13	2	4	4	1	13	2	18	10	144	42	34	13	0	12	26	20	14
No	435	42	35	48	54	62	39	20	14	22	58	7	34	61	25	25	91	51	15	34	70	34	29
No sap	46	1	11	8	4	3	0	0	0	2	8	1	8	3	13	3	7	2	0	3	4	5	6
No contesta	4	0	0	1	0	0	1	1	0	0	1	0	0	0	1	1	1	1	0	0	0	0	0

Absoluts	Total	RECORD DE VOT AUTONÒMIQUES											RECORD DE VOT GENERALS										
		PP	CIU	ERC	PSC (PSOE)	ICV- EUlA	C's	CUP	Al- tres	En blanc/ Nul	No va votar	NS/ NR	NC	PP	CIU	ERC	PSC (PSOE)	ICV- EUlA (IU)	Al- tres	En blanc/ Nul	No va votar	NS/ NR	NC
Base Total	800	43	223	129	67	78	42	25	18	25	80	10	60	74	183	71	133	67	15	49	100	59	49
P14. L'ACORD INCLOU PUJAR O CREAR NOUS IMPOSTOS, ESPECIALMENT A LES RENDES ALTES, PER EVITAR FER TANTES RETALLADES. VOSTÈ ESTÀ MÉS AVIAT D'ACORD O MÉS AVIAT EN DESACORD AMB AQUESTES MESURES?																							
Més aviat d'acord	609	18	173	121	50	63	32	24	13	17	52	7	39	42	141	66	108	59	12	37	72	43	29
Més aviat en desacord	167	21	45	7	15	13	9	1	5	7	23	3	18	28	37	5	22	8	3	11	24	13	16
Indiferent/ Li és igual	2	2	0	0	0	0	0	0	0	0	0	0	0	2	0	0	0	0	0	0	0	0	0
No sap	19	2	4	1	2	2	1	0	0	1	4	0	2	2	4	0	2	0	0	1	4	3	3
No contesta	3	0	1	0	0	0	0	0	0	0	1	0	1	0	1	0	1	0	0	0	0	0	1
P15. MÉS CONCRETAMENT, VOSTÈ ESTÀ MÉS AVIAT D'ACORD O MÉS AVIAT EN DESACORD AMB LES SEGÜENTS MESURES PACTADES PER CIU I ERC: RECUPERAR L'IMPOST DE SUCCESSIONS PER LES RENDES MÉS ALTES?																							
Més aviat d'acord	623	23	159	117	61	72	31	23	15	19	54	7	42	39	133	62	116	65	13	37	79	46	33
Més aviat en desacord	137	15	53	6	4	6	9	2	3	5	19	3	12	25	44	8	11	2	2	10	18	8	9
Indiferent/ Li és igual	4	1	2	1	0	0	0	0	0	0	0	0	0	2	1	0	1	0	0	0	0	0	0
No sap	30	4	5	5	2	0	2	0	0	1	7	0	4	6	4	1	5	0	0	2	3	4	5
No contesta	6	0	4	0	0	0	0	0	0	0	0	0	2	2	1	0	0	0	0	0	0	1	2
ESTABLIR L'IMPOST DEL PATRIMONI A PARTIR DE MIG MILIÓ D'EUROS																							
Més aviat d'acord	588	26	161	110	47	67	35	15	16	14	53	8	36	52	133	60	99	63	13	34	67	41	26
Més aviat en desacord	155	13	51	15	13	7	5	6	2	9	17	1	16	18	45	9	24	3	1	11	22	8	14
Indiferent/ Li és igual	4	0	1	0	1	0	0	1	0	1	0	0	0	0	0	0	2	0	0	0	1	1	0
No sap	49	4	8	4	6	4	2	2	0	1	10	1	7	4	4	2	8	1	1	3	10	8	8
No contesta	4	0	2	0	0	0	0	1	0	0	0	0	1	0	1	0	0	0	0	1	0	1	1
CREAR UN IMPOST SOBRE ELS DIPÒSITS BANCARIS																							
Més aviat d'acord	434	13	124	86	36	51	21	16	9	8	35	4	31	29	97	54	76	47	6	23	48	32	22
Més aviat en desacord	281	28	82	28	25	22	12	5	7	14	33	2	23	40	72	13	47	13	6	18	38	15	19
Indiferent/ Li és igual	2	0	0	0	0	1	1	0	0	0	0	0	0	0	0	0	0	0	0	0	0	1	1
No sap	80	2	16	15	6	4	8	3	2	3	12	4	5	5	13	4	10	6	3	8	14	11	6
No contesta	3	0	1	0	0	0	0	1	0	0	0	0	1	0	1	0	0	1	0	0	0	0	1

Absoluts	Total	RECORD DE VOT AUTONÒMIQUES												RECORD DE VOT GENERALS									
		PP	CIU	ERC	PSC (PSOE)	ICV- EUJA	C's	CUP	Al- tres	En blanc/ Nul	No va votar	NS/ NR	NC	PP	CIU	ERC	PSC (PSOE)	ICV- EUJA (IU)	Al- tres	En blanc/ Nul	No va votar	NS/ NR	NC
Base Total	800	43	223	129	67	78	42	25	18	25	80	10	60	74	183	71	133	67	15	49	100	59	49
P16. TAMBÉ INCLOU UNA CONSULTA AL 2014 PER DECIDIR SI CATALUNYA HA DE SER UN ESTAT D'EUROPA. VOSTÈ ESTÀ MÉS AVIAT D'ACORD O MÉS AVIAT EN DESACORD AMB LA CELEBRACIÓ D'AQUESTA CONSULTA L'ANY 2014?																							
Més aviat d'acord	551	1	193	123	30	61	11	24	11	12	43	3	39	12	163	70	78	54	9	32	68	38	27
Més aviat en desacord	220	42	24	4	37	16	30	1	5	12	32	5	12	61	15	0	52	11	5	15	30	17	14
Indiferent/ Li és igual	9	0	2	0	0	0	0	0	2	1	1	1	2	0	1	1	0	1	1	1	1	1	2
No sap	16	0	4	2	0	1	1	0	0	0	2	1	5	1	4	0	2	1	0	0	1	2	5
No contesta	4	0	0	0	0	0	0	0	0	0	2	0	2	0	0	0	1	0	0	1	0	1	1
P17. SI L'ESTAT ESPANYOL S'OPOSA A LA CELEBRACIÓ DE LA CONSULTA, CREU QUE EL GOVERN CATALÀ L'HAURIA DE PORTAR ENDAVANT IGUALMENT?																							
Sí	503	1	182	122	20	45	9	23	14	10	40	5	32	14	155	70	65	46	8	29	63	30	23
No	244	42	28	5	42	24	31	1	4	12	32	5	18	59	14	1	59	15	7	15	34	24	16
No sap	48	0	12	2	5	9	2	0	0	3	7	0	8	1	14	0	9	5	0	4	3	3	9
No contesta	5	0	1	0	0	0	0	1	0	0	1	0	2	0	0	0	0	1	0	1	0	2	1
P18. EN QUALSEVOL CAS, ESTARIA MÉS AVIAT D'ACORD O MÉS AVIAT EN DESACORD QUE CATALUNYA S'INDEPENDITZÉS D'ESPANYA I FOS UN NOU ESTAT DINS LA UNIÓ EUROPEA?																							
Més aviat d'acord	455	0	184	121	13	38	4	21	8	8	29	2	27	8	153	67	58	37	5	29	52	26	20
Més aviat en desacord	280	43	28	4	50	28	37	4	8	13	34	8	23	64	21	3	65	20	9	14	39	23	22
Indiferent/ Li és igual	16	0	2	0	1	4	0	0	0	2	4	0	3	0	2	1	2	2	0	2	5	0	2
No sap	39	0	7	4	2	8	0	0	2	1	11	0	4	2	6	0	6	8	1	2	4	7	3
No contesta	10	0	2	0	1	0	1	0	0	1	2	0	3	0	1	0	2	0	0	2	0	3	2
P19. SI CATALUNYA TINGUÉS UN FINANÇAMENT SIMILAR AL CONCERT BASC, ESTARIA MÉS AVIAT D'ACORD O MÉS AVIAT EN DESACORD QUE CATALUNYA S'INDEPENDITZÉS D'ESPANYA I FOS UN NOU ESTAT DINS LA UE?																							
Més aviat d'acord	385	0	143	105	13	35	2	18	8	7	32	3	19	6	119	59	51	37	4	27	50	20	12
Més aviat en desacord	331	42	59	13	52	34	33	4	9	14	36	7	28	63	48	8	72	22	9	16	40	27	26
Indiferent/ Li és igual	12	0	2	1	0	1	1	0	0	1	3	0	3	0	1	0	2	2	0	1	4	0	2
No sap	63	1	16	10	2	7	5	3	1	3	7	0	8	5	13	4	8	5	2	4	6	8	8
No contesta	9	0	3	0	0	1	1	0	0	0	2	0	2	0	2	0	0	1	0	1	0	4	1

Total	RECORD DE VOT AUTONÒMIQUES												RECORD DE VOT GENERALS											
	Absoluts	PP	CIU	ERC	PSC (PSOE)	ICV- EUJA	C's	CUP	Al- tres	En blanc/ Nul	No va votar	NS/ NR	NC	PP	CIU	ERC	PSC (PSOE)	ICV- EUJA (IU)	Al- tres	En blanc/ Nul	No va votar	NS/ NR	NC	
Base Total	800	43	223	129	67	78	42	25	18	25	80	10	60	74	183	71	133	67	15	49	100	59	49	
P20. SI LA INDEPENDÈNCIA SUPOSÉS LA SORTIDA DE LA UNIÓ EUROPEA, VOSTÈ ESTARIA MÉS AVIAT D'ACORD O MÉS AVIAT EN DESACORD QUE CATALUNYA S'INDEPENDITZÉS D'ESPANYA?																								
Més aviat d'acord	316	0	118	98	8	21	3	20	10	4	18	1	15	7	99	59	36	23	6	16	41	18	11	
Més aviat en desacord	417	42	87	20	58	51	36	5	8	19	49	8	34	66	67	5	91	39	9	26	50	34	30	
Indiferent/ Li és igual	10	0	0	1	0	1	0	0	0	1	4	0	3	0	1	0	0	1	0	3	2	0	3	
No sap	51	1	17	8	1	4	3	0	0	1	8	1	7	1	15	6	6	3	0	3	7	6	4	
No contesta	6	0	1	2	0	1	0	0	0	0	1	0	1	0	1	1	0	1	0	1	0	1	1	
P21. CREU QUE ELS RESULTATS DE LES ELECCIONS DEL PASSAT NOVEMBRE EXPRESSEN LA VOLUNTAT DEL POBLE DE CATALUNYA DE SEPARAR-SE D'ESPANYA I CONSTITUIR UN NOU ESTAT D'EUROPA?																								
Sí	412	6	143	111	16	32	8	19	7	8	32	3	27	14	120	64	55	30	4	24	52	32	17	
No	335	36	65	14	46	41	31	3	10	16	42	5	26	57	46	4	72	33	11	21	43	22	26	
No sap	49	1	14	4	5	5	3	3	1	1	5	2	5	3	16	3	6	4	0	3	5	5	4	
No contesta	4	0	1	0	0	0	0	0	0	0	1	0	2	0	1	0	0	0	0	1	0	0	2	
P22. CREU QUE LA CONSULTA SOBRE LA INDEPENDÈNCIA PREVISTA PER 2014 S'ACABARÀ CELEBRANT?																								
Sí	458	12	145	100	31	47	9	20	9	11	37	6	31	25	118	61	71	37	7	26	57	33	23	
No	241	25	48	17	32	24	27	1	8	11	28	4	16	38	43	5	50	24	7	17	31	12	14	
No sap	100	6	30	12	4	7	6	4	1	3	14	0	13	11	22	5	12	6	1	6	11	14	12	
No contesta	1	0	0	0	0	0	0	0	0	0	1	0	0	0	0	0	0	0	0	0	1	0	0	
P23. SI LA CONSULTA S'ACABÉS CELEBRANT, VOSTÈ QUÈ CREU QUE GUANYARIA?																								
El Sí a la independència	339	5	124	93	10	26	5	20	7	7	21	3	18	12	95	57	37	29	7	26	42	21	13	
El NO a la independència	339	34	57	22	52	41	32	4	9	13	48	5	22	59	48	5	77	29	8	17	49	27	20	
No sap	118	3	41	14	5	11	5	1	2	5	10	2	19	2	40	9	19	9	0	6	8	10	15	
No contesta	4	1	1	0	0	0	0	0	0	0	1	0	1	1	0	0	0	0	0	0	1	1	1	
P24. CREU QUE EL DEBAT SOBRE LA INDEPENDÈNCIA BENEFICIA O PERJUDICA L'ECONOMIA CATALANA?																								
Beneficia	212	1	87	63	3	14	1	12	5	3	8	3	12	6	70	39	24	17	3	10	23	12	8	
Perjudica	451	41	91	41	56	46	39	5	10	19	60	6	37	66	72	16	90	37	10	31	65	32	32	
No influeix	77	1	27	20	2	11	0	5	1	1	4	0	5	1	25	13	11	7	2	4	2	8	4	
No sap	55	0	16	4	6	7	2	3	2	2	7	1	5	1	16	2	7	6	0	3	10	6	4	
No contesta	5	0	2	1	0	0	0	0	0	0	1	0	1	0	0	1	1	0	0	1	0	1	1	
P25. I CREU QUE LA INDEPENDÈNCIA CONTRIBUÏRIA A SUPERAR LA CRISI ECONÒMICA MÉS RÀPIDAMENT?																								
Sí	342	1	135	98	7	23	2	18	6	2	29	3	18	10	115	57	41	26	4	18	40	18	13	
No	385	41	70	20	55	47	37	5	12	20	41	6	31	61	53	8	79	33	11	26	50	35	29	
No sap	73	1	18	11	5	8	3	2	0	3	10	1	11	3	15	6	13	8	0	5	10	6	7	

Absoluts	Total	RECORD DE VOT AUTONÒMIQUES												RECORD DE VOT GENERALS									
		PP	CIU	ERC	PSC (PSOE)	ICV- EUIA	C's	CUP	Al- tres	En blanc/ Nul	No va votar	NS/ NR	NC	PP	CIU	ERC	PSC (PSOE)	ICV- EUIA (IU)	Al- tres	En blanc/ Nul	No va votar	NS/ NR	NC
Base Total	800	43	223	129	67	78	42	25	18	25	80	10	60	74	183	71	133	67	15	49	100	59	49
P26. AQUESTS DIES ES DEBAT UNA DECLARACIÓ DE SOBIRANIA DEL POBLE DE CATALUNYA PERQUÈ LA VOTI EL PARLAMENT. ESTA MÉS AVIAT D'ACORD O MÉS AVIAT EN DESACORD AMB QUE S'APROVI UNA DECLARACIÓ AIXÍ?																							
Més aviat d'acord	484	2	181	121	17	52	9	19	10	8	34	3	28	11	151	65	65	50	7	26	63	28	18
Més aviat en desacord	198	37	20	2	35	18	26	3	7	10	22	6	12	54	15	1	43	15	8	10	24	16	12
Indiferent/ Li és igual	23	1	1	0	4	3	1	0	1	4	4	0	4	2	1	1	3	1	0	4	4	2	5
No sap	88	3	20	6	9	5	6	3	0	3	18	1	14	7	16	4	20	1	0	8	9	10	13
No contesta	7	0	1	0	2	0	0	0	0	0	2	0	2	0	0	0	2	0	0	1	0	3	1
P27. PEL QUE VOSTÈ CONEIX O HA SENTIT PARLAR, APROVA O DESAPROVA EL TEXT D'AQUESTA DECLARACIÓ DE SOBIRANIA ELABORAT PER CIU I ERC QUE ES VA FER PÚBLIC LA SETMANA PASSADA?																							
Aprova	268	2	118	83	4	22	1	8	5	1	11	0	13	5	97	55	33	18	4	12	25	11	8
Desaprova	220	34	34	11	32	17	24	6	8	10	26	5	13	52	21	4	49	16	7	12	30	16	13
No sap	304	7	69	35	30	38	17	10	5	14	41	5	33	17	64	12	50	31	4	24	44	30	28
No contesta	8	0	2	0	1	1	0	1	0	0	2	0	1	0	1	0	1	2	0	1	1	2	0
P28. CREU QUE CIU I ERC HAN DE BUSCAR EL CONSENS AMB LA RESTA DE FORCES POLÍTIQUES DEL PARLAMENT PER APROVAR AQUESTA DECLARACIÓ?																							
Sí	636	24	187	109	47	73	28	19	14	20	60	8	47	49	157	63	99	62	13	43	71	44	35
No	111	12	28	17	10	3	11	4	4	5	9	2	6	18	21	5	24	4	2	6	16	7	8
No sap	48	7	7	3	8	2	3	2	0	0	11	0	5	7	5	3	9	1	0	0	12	7	4
No contesta	5	0	1	0	2	0	0	0	0	0	0	0	2	0	0	0	1	0	0	0	1	1	2

Absoluts	Total	RECORD DE VOT AUTONÒMIQUES											RECORD DE VOT GENERALS										
		PP	CIU	ERC	PSC (PSOE)	ICV- EUlA	C's	CUP	Al- tres	En blanc/ Nul	No va votar	NS/ NR	NC	PP	CIU	ERC	PSC (PSOE)	ICV- EUlA (IU)	Al- tres	En blanc/ Nul	No va votar	NS/ NR	NC
Base Total	800	43	223	129	67	78	42	25	18	25	80	10	60	74	183	71	133	67	15	49	100	59	49
P29. PARLEM DEL CAS PALLEROLS, QUE S'HA TANCAT AMB UN PACTE PEL QUAL ANTICS CARRECS D'UNIÓ ADMETEN FINANÇAMENT IRREGULAR DEL PARTIT I EVITEN LA PRESÓ. QUINA ÉS LA SEVA POSICIÓ SOBRE EL CAS?																							
Li sembla bé aquest pacte	83	3	44	11	6	1	5	1	3	1	4	0	4	4	33	7	10	7	3	3	6	5	5
S'hauria d'haver arribat a judici	635	34	152	109	56	72	31	22	15	21	67	9	47	65	124	62	112	59	12	42	79	43	37
Altres	5	0	3	0	1	0	0	0	0	1	0	0	0	0	3	0	1	0	0	1	0	0	0
No sap	74	6	23	9	4	5	5	2	0	2	9	1	8	5	21	2	10	1	0	3	14	11	7
No contesta	3	0	1	0	0	0	1	0	0	0	0	0	1	0	2	0	0	0	0	0	1	0	0
P30. CREU QUE DURAN I LLEIDA HAURIA DE DIMITIR PER AQUEST CAS?																							
Només si es demostra que coneixia les irregularitats	267	9	74	48	26	26	17	6	4	6	30	2	19	22	63	25	53	26	5	12	27	19	15
Sí, en qualsevol cas	399	30	89	67	33	49	19	17	14	16	35	5	25	46	65	42	66	37	10	26	55	31	21
No, en cap cas	79	3	43	9	4	2	4	0	0	2	5	1	6	6	38	4	7	3	0	7	8	1	5
No sap	49	1	15	5	4	1	2	2	0	1	9	1	8	0	14	0	7	1	0	2	10	7	8
No contesta	6	0	2	0	0	0	0	0	0	0	1	1	2	0	3	0	0	0	0	2	0	1	0

Total	RECORD DE VOT AUTONÒMIQUES												RECORD DE VOT GENERALS										
	Absoluts	PP	CIU	ERC	PSC (PSOE)	ICV-EUIA	C's	CUP	Altres	En blanc/Nul	No va votar	NS/NR	NC	PP	CIU	ERC	PSC (PSOE)	ICV-EUIA (IU)	Altres	En blanc/Nul	No va votar	NS/NR	NC
Base Total	800	43	223	129	67	78	42	25	18	25	80	10	60	74	183	71	133	67	15	49	100	59	49
P31. DELS LÍDERS POLÍTICS QUE LI LLEGIRÉ A CONTINUACIÓ, DIGUI'M SI ELS CONEIX ENCARA QUE NOMÉS SIGUI DE NOM: CONEIX A MARIANO RAJOY?																							
Sí	800	43	223	129	67	78	42	25	18	25	80	10	60	74	183	71	133	67	15	49	100	59	49
Base Coneix a Mariano Rajoy	800	43	223	129	67	78	42	25	18	25	80	10	60	74	183	71	133	67	15	49	100	59	49
VALORI DE 0 A 10 A MARIANO RAJOY																							
0	280	3	76	59	21	28	5	13	6	9	35	4	21	6	65	35	48	25	7	23	39	14	18
1	59	0	21	11	6	5	0	5	0	2	4	0	5	0	15	9	12	1	0	5	9	5	3
2	101	0	29	24	11	14	3	4	2	3	6	0	5	3	22	12	18	15	1	6	11	9	4
3	86	3	20	13	9	18	5	2	4	2	5	1	4	5	18	8	14	12	1	7	9	9	3
4	90	3	29	12	9	7	8	1	2	4	10	0	5	9	25	2	14	9	2	4	13	9	3
5	70	4	25	5	7	4	8	0	1	3	6	3	4	11	17	3	16	2	1	4	7	6	3
6	47	11	12	2	0	2	5	0	2	2	5	1	5	15	11	1	5	3	1	0	5	3	3
7	29	7	9	2	2	0	2	0	1	0	1	1	4	9	8	1	2	0	2	0	1	2	4
8	19	8	1	0	1	0	2	0	0	0	3	0	4	10	1	0	1	0	0	0	3	0	4
9	2	2	0	0	0	0	0	0	0	0	0	0	0	1	0	0	0	0	0	0	0	0	1
10	5	2	0	0	0	0	1	0	0	0	2	0	0	3	0	0	0	0	0	0	1	0	1
No sap	9	0	1	0	1	0	3	0	0	0	3	0	1	1	1	0	3	0	0	0	2	1	1
No contesta	3	0	0	1	0	0	0	0	0	0	0	0	2	1	0	0	0	0	0	0	0	1	1
Mitjana	2,45	6,00	2,36	1,54	2,24	1,88	4,18	0,92	2,67	2,28	2,36	3,10	2,75	5,33	2,35	1,31	2,14	1,96	2,53	1,51	2,20	2,60	3,06
Desviació	2,44	2,39	2,24	1,79	2,08	1,73	2,35	1,19	2,35	2,17	2,75	2,85	2,80	2,46	2,27	1,69	2,12	1,80	2,77	1,73	2,41	2,06	3,19
Casos	788	43	222	128	66	78	39	25	18	25	77	10	57	72	182	71	130	67	15	49	98	57	47
Base Total	800	43	223	129	67	78	42	25	18	25	80	10	60	74	183	71	133	67	15	49	100	59	49
CONEIX A ALFREDO PÉREZ RUBALCABA?																							
Sí	797	43	223	129	67	78	42	25	17	25	78	10	60	74	183	71	133	67	14	49	98	59	49
No	3	0	0	0	0	0	0	0	1	0	2	0	0	0	0	0	0	0	1	0	2	0	0
Base Coneix a Alfredo Pérez Rubalcaba	797	43	223	129	67	78	42	25	17	25	78	10	60	74	183	71	133	67	14	49	98	59	49
VALORI DE 0 A 10 A ALFREDO PÉREZ RUBALCABA																							
0	122	14	36	19	2	5	4	7	3	6	13	1	12	18	25	12	11	4	3	10	22	9	8
1	49	1	16	10	1	2	2	3	1	1	7	1	4	4	16	5	1	1	2	5	10	2	3
2	70	2	18	15	2	11	5	3	2	2	4	1	5	7	14	10	8	9	0	5	5	7	5
3	118	8	35	21	6	14	6	5	2	5	8	2	6	13	22	21	11	15	3	9	9	8	7
4	146	5	42	26	11	22	8	3	4	5	11	0	9	10	39	8	24	20	2	9	18	9	7
5	156	9	43	22	17	13	9	4	4	5	16	2	12	16	39	9	31	10	2	9	21	11	8
6	60	1	19	8	12	6	0	0	1	1	6	1	5	1	14	4	22	3	0	1	5	5	5
7	37	1	7	3	7	4	6	0	0	0	5	1	3	2	6	1	11	5	2	0	3	5	2
8	16	2	3	4	4	0	0	0	0	0	1	1	1	1	4	1	6	0	0	0	2	1	1
9	3	0	0	0	1	0	0	0	0	0	2	0	0	0	0	0	2	0	0	0	0	0	1
10	7	0	1	0	4	1	0	0	0	0	1	0	0	0	1	0	6	0	0	0	0	0	0
No sap	9	0	3	0	0	0	2	0	0	0	3	0	1	1	3	0	0	0	0	0	3	1	1
No contesta	4	0	0	1	0	0	0	0	0	0	1	0	2	1	0	0	0	0	0	1	0	1	1
Mitjana	3,51	2,86	3,35	3,27	5,28	3,76	3,73	2,24	3,12	2,84	3,65	4,00	3,28	2,85	3,49	2,87	4,78	3,69	3,07	2,69	3,06	3,58	3,47
Desviació	2,24	2,43	2,14	2,08	2,15	1,84	2,08	1,85	1,96	1,97	2,55	2,62	2,31	2,13	2,15	1,92	2,35	1,67	2,43	1,87	2,28	2,24	2,36
Casos	784	43	220	128	67	78	40	25	17	25	74	10	57	72	180	71	133	67	14	48	95	57	47

Absoluts	Total	RECORD DE VOT AUTONÒMIQUES												RECORD DE VOT GENERALS									
		PP	CIU	ERC	PSC (PSOE)	ICV- EUlA	C's	CUP	Al- tres	En blanc/ Nul	No va votar	NS/ NR	NC	PP	CIU	ERC	PSC (PSOE)	ICV- EUlA (IU)	Al- tres	En blanc/ Nul	No va votar	NS/ NR	NC
Base Total	800	43	223	129	67	78	42	25	18	25	80	10	60	74	183	71	133	67	15	49	100	59	49
D1. EN L'ESCALA QUE LI LLEGIRES A CONTINUACIÓ, EN QUIN PUNT SE SITUARIA VOSTÈ: ESQUERRA, CENTRE ESQUERRA, CENTRE, CENTRE DRETA O DRETA?																							
Esquerra	328	4	41	97	39	54	4	22	5	6	34	3	19	7	30	47	78	55	6	20	45	25	15
Centre esquerra	159	3	56	26	13	14	12	2	2	4	15	2	10	8	48	22	31	8	2	5	17	13	5
Centre	100	6	55	4	3	3	10	1	2	5	5	1	5	11	49	0	5	0	3	9	8	11	4
Centre dreta	62	11	36	0	2	0	3	0	2	2	4	1	1	17	29	0	2	1	1	2	7	0	3
Dreta	43	15	10	0	1	0	4	0	4	1	6	1	1	22	8	0	1	0	0	1	6	3	2
No sap	90	3	24	2	9	6	9	0	3	7	12	2	13	8	17	2	16	2	3	12	13	6	11
No contesta	18	1	1	0	0	1	0	0	0	0	4	0	11	1	2	0	0	1	0	0	4	1	9
Mitjana	2,04	3,77	2,59	1,27	1,50	1,28	2,73	1,16	2,87	2,33	1,95	2,38	1,75	3,60	2,62	1,32	1,44	1,17	1,92	1,89	1,94	1,90	2,03
Desviació	1,24	1,33	1,15	0,51	0,88	0,54	1,18	0,47	1,68	1,24	1,31	1,51	1,00	1,36	1,12	0,47	0,74	0,49	1,08	1,13	1,28	1,11	1,32
Casos	692	39	198	127	58	71	33	25	15	18	64	8	36	65	164	69	117	64	12	37	83	52	29
D2. EN GENERAL VOSTÈ SE SENT..																							
Únicament espanyol	36	10	2	0	7	0	9	0	0	1	4	1	2	14	1	0	11	0	0	2	4	1	3
Més espanyol que català	25	3	0	1	5	0	3	0	2	3	5	0	3	4	2	0	8	1	1	2	4	2	1
Tant espanyol com català	285	28	39	14	39	38	25	2	8	14	43	6	29	45	28	7	60	32	8	14	42	23	26
Més català que espanyol	201	2	79	36	9	33	3	5	3	4	16	1	10	8	66	6	35	20	2	17	24	16	7
Únicament català	230	0	98	77	5	3	0	18	4	3	8	2	12	3	83	58	16	12	3	13	20	14	8
Ni espanyol ni català	8	0	2	1	1	1	0	1	1	0	1	0	0	0	0	0	1	2	1	1	2	1	0
No sap	10	0	2	0	1	3	1	0	0	0	1	0	2	0	2	0	2	0	0	0	3	1	2
No contesta	5	0	1	0	0	0	0	0	0	0	2	0	2	0	1	0	0	0	0	0	1	1	2
Mitjana	3,73	2,51	4,24	4,48	3,00	3,53	2,55	4,64	3,53	3,20	3,25	3,30	3,48	2,76	4,27	4,72	3,28	3,66	3,50	3,77	3,55	3,71	3,36
Desviació	1,07	0,91	0,81	0,72	0,98	0,58	0,93	0,64	1,01	0,96	0,93	1,16	1,01	1,02	0,80	0,64	1,04	0,80	0,94	1,04	1,01	0,95	1,03
Casos	777	43	218	128	65	74	40	25	17	25	76	10	56	74	180	71	130	65	14	48	94	56	45
D3. VOSTÈ SE SENT INDEPENDENTISTA?																							
Sí, de tota la vida	176	0	62	70	4	4	2	12	3	1	10	0	8	2	53	44	16	10	2	10	20	13	6
Sí, me n'he tornat els últims anys	220	0	98	50	8	22	1	10	5	2	10	2	12	7	84	21	33	22	3	12	19	11	8
No, no em sento independentista	381	43	55	9	55	51	38	1	9	21	57	8	34	65	38	5	84	35	10	24	56	34	30
No sap	12	0	5	0	0	1	0	1	1	1	2	0	1	0	4	1	0	0	0	3	3	1	0
No contesta	11	0	3	0	0	0	1	1	0	0	1	0	5	0	4	0	0	0	0	0	2	0	5

Absoluts	Total	RECORD DE VOT AUTONÒMIQUES											RECORD DE VOT GENERALS											
		PP	CIU	ERC	PSC (PSOE)	ICV- EUlA	C's	CUP	Al- tres	En blanc/ Nul	No va votar	NS/ NR	NC	PP	CIU	ERC	PSC (PSOE)	ICV- EUlA (IU)	Al- tres	En blanc/ Nul	No va votar	NS/ NR	NC	
Base Total	800	43	223	129	67	78	42	25	18	25	80	10	60	74	183	71	133	67	15	49	100	59	49	
D4. SEXE																								
Home	386	19	115	67	28	40	22	14	9	10	32	2	28	35	90	40	54	38	8	22	54	23	22	
Dona	414	24	108	62	39	38	20	11	9	15	48	8	32	39	93	31	79	29	7	27	46	36	27	
D5. EDAT																								
De 18 a 29 anys	117	4	25	20	9	18	3	12	4	6	13	1	2	5	11	12	13	12	2	11	39	11	1	
De 30 a 44 anys	233	11	41	51	14	26	17	6	8	11	29	3	16	28	35	26	37	27	6	19	19	23	13	
De 45 a 59 anys	202	7	59	36	18	16	12	4	5	6	18	1	20	15	53	20	35	14	4	12	24	10	15	
De 60 i més anys	248	21	98	22	26	18	10	3	1	2	20	5	22	26	84	13	48	14	3	7	18	15	20	
D6. LLOC DE NAIXEMENT DE L'ENTREVISTAT																								
Catalunya	600	17	193	115	35	59	22	25	15	20	51	7	41	41	160	64	83	49	10	39	76	47	31	
Resta d'Espanya	175	25	27	12	28	16	19	0	3	3	22	3	17	31	21	6	43	16	4	9	17	10	18	
Estranger	22	1	2	2	3	3	1	0	0	2	6	0	2	2	1	1	6	2	1	1	6	2	0	
No contesta	3	0	1	0	1	0	0	0	0	0	1	0	0	0	1	0	1	0	0	0	1	0	0	
D7. PODRIA DIR-ME EN QUINA LLENGUA S'EXPRESSA VOSTÈ HABITUALMENT, EN CATALÀ O EN CASTELLÀ?																								
Català	454	4	182	115	14	28	6	23	10	14	27	2	29	17	152	66	50	26	4	32	50	34	23	
Castellà	308	37	36	9	50	42	34	2	6	10	49	7	26	53	29	4	73	36	10	16	42	24	21	
Ambdues	35	2	4	5	2	8	2	0	2	1	3	1	5	4	1	1	9	5	1	1	7	1	5	
No contesta	3	0	1	0	1	0	0	0	0	0	1	0	0	0	1	0	1	0	0	0	1	0	0	

Absoluts	Total	RECORD DE VOT AUTONÒMIQUES											RECORD DE VOT GENERALS											
		PP	CIU	ERC	PSC (PSOE)	ICV- EUlA	C's	CUP	Al- tres	En blanc/ Nul	No va votar	NS/ NR	NC	PP	CIU	ERC	PSC (PSOE)	ICV- EUlA (IU)	Al- tres	En blanc/ Nul	No va votar	NS/ NR	NC	
Base Total	800	43	223	129	67	78	42	25	18	25	80	10	60	74	183	71	133	67	15	49	100	59	49	
D8. NIVELL D'ESTUDIS DE L'ENTREVISTAT																								
Sense estudis	20	6	4	2	1	0	1	0	0	0	4	0	2	4	5	2	3	1	0	0	3	0	2	
Acabats als 14/15 anys	196	9	58	16	21	18	13	5	4	4	29	5	14	18	46	9	43	11	6	11	24	18	10	
Acabats als 16/19 anys	329	15	89	50	31	32	17	13	8	12	29	5	28	29	64	31	57	29	4	22	48	23	22	
Universitaris	251	13	70	61	13	28	11	7	6	9	17	0	16	23	66	29	29	26	5	16	24	18	15	
No contesta	4	0	2	0	1	0	0	0	0	0	1	0	0	0	2	0	1	0	0	0	1	0	0	
D9. OCUPACIÓ DE L'ENTREVISTAT																								
Pagès (petita explotació)	2	0	0	0	0	0	1	0	0	0	0	0	1	1	0	0	0	0	0	0	0	0	0	1
Autònom o empresari (5 empleats o menys)	51	1	18	10	1	3	2	2	3	3	3	0	5	3	13	4	4	3	1	7	7	3	6	
Empresari (6 empleats o més)	7	0	3	1	1	0	0	0	1	1	0	0	0	0	3	1	1	0	1	1	0	0	0	
Professionals	48	2	12	16	3	4	2	0	1	2	3	0	3	6	10	7	5	4	0	3	4	6	3	
Membre de direcció (5 subordinats o menys)	3	0	2	1	0	0	0	0	0	0	0	0	0	0	3	0	0	0	0	0	0	0	0	
Membre de direcció (6 subordinats o més)	5	0	2	0	1	0	1	0	1	0	0	0	0	1	1	0	1	0	0	1	1	0	0	
Càrrecs intermedis	42	1	6	18	2	5	2	2	1	1	2	0	2	2	6	7	7	7	0	3	3	5	2	
Altres empleats amb treball d'oficina	61	5	14	6	5	10	2	1	0	5	6	0	7	6	15	3	7	8	1	6	6	3	6	
Altres empleats amb treball fora d'oficina i obrers qualificats	133	6	25	17	12	19	12	5	3	6	16	2	10	15	16	16	22	16	4	9	19	11	5	
Treballadors manuals no qualificats	16	0	2	5	1	2	0	0	1	0	4	0	1	3	2	3	6	1	0	0	1	0	0	
Jubilats, pensionistes	211	17	88	22	20	11	8	3	2	2	16	4	18	22	77	14	34	13	2	6	17	10	16	
Aturats	93	2	17	23	10	9	4	3	2	3	15	1	4	4	16	8	25	9	3	8	10	7	3	
Mestresses de casa	62	6	20	4	7	3	4	1	2	1	5	2	7	10	14	4	14	0	2	2	3	7	6	
Estudiants	63	3	12	6	4	12	4	8	1	1	9	1	2	1	5	4	7	6	1	3	28	7	1	
No contesta	3	0	2	0	0	0	0	0	0	0	1	0	0	0	2	0	0	0	0	0	1	0	0	

Absoluts	Total	RECORD DE VOT AUTONÒMIQUES											RECORD DE VOT GENERALS										
		PP	CIU	ERC	PSC (PSOE)	ICV- EUlA	C's	CUP	Al- tres	En blanc/ Nul	No va votar	NS/ NR	NC	PP	CIU	ERC	PSC (PSOE)	ICV- EUlA (IU)	Al- tres	En blanc/ Nul	No va votar	NS/ NR	NC
Base Total	800	43	223	129	67	78	42	25	18	25	80	10	60	74	183	71	133	67	15	49	100	59	49
PROVINCIA																							
Barcelona	597	31	170	86	55	68	32	18	14	15	57	7	44	52	128	50	106	58	14	30	74	48	37
Girona	74	6	31	15	1	2	2	3	0	4	5	0	5	8	29	5	7	2	1	8	7	3	4
Lleida	46	1	7	13	5	3	2	0	0	5	5	1	4	7	9	7	8	2	0	5	3	2	3
Tarragona	83	5	15	15	6	5	6	4	4	1	13	2	7	7	17	9	12	5	0	6	16	6	5
DIMENSIÓ																							
Fins a 10.000	156	6	53	31	9	10	6	5	4	6	11	0	15	10	38	19	20	12	2	11	20	12	12
De 10.001 a 100.000	312	15	92	51	23	26	17	11	10	8	35	5	19	25	82	31	49	27	8	19	32	22	17
De 100.001 a 500.000	158	9	33	19	21	23	11	5	1	7	14	2	13	22	27	8	33	14	3	8	24	12	7
De més de 500.000	174	13	45	28	14	19	8	4	3	4	20	3	13	17	36	13	31	14	2	11	24	13	13
NIVELL D'ESTUDIS																							
Baix	216	15	62	18	22	18	14	5	4	4	33	5	16	22	51	11	46	12	6	11	27	18	12
Mitjà	329	15	89	50	31	32	17	13	8	12	29	5	28	29	64	31	57	29	4	22	48	23	22
Alt	251	13	70	61	13	28	11	7	6	9	17	0	16	23	66	29	29	26	5	16	24	18	15
No contesta	4	0	2	0	1	0	0	0	0	0	1	0	0	0	2	0	1	0	0	0	1	0	0



Ideologia – Sentiment de pertinença

Absoluts	Total	IDEOLOGIA							SENTIMENT DE PERTINENÇA							
		Esquerra	Centre esquerra	Centre	Centre dreta	Dreta	NS	NC	Únicament espanyol	Més espanyol que català	Tan espanyol com català	Més català que espanyol	Únicament català	Ni espanyol ni català	NS	NC
Base Total	800	328	159	100	62	43	90	18	36	25	285	201	230	8	10	5
P1. PER COMENÇAR, EM PODRIA DIR SI VOSTÈ SEGUEIX LA POLÍTICA CATALANA AMB MOLT, BASTANT, POC O GENS INTERÈS?																
Molt interès	185	84	41	27	14	6	11	2	3	3	37	40	100	0	2	0
Bastant interès	383	160	85	43	31	22	34	8	15	10	120	117	107	4	6	4
Poc interès	171	65	26	24	12	10	32	2	11	7	93	39	19	2	0	0
Gens interès	55	16	7	6	5	5	11	5	6	5	31	5	4	2	1	1
No sap	6	3	0	0	0	0	2	1	1	0	4	0	0	0	1	0

Absoluts	Total	IDEOLOGIA							SENTIMENT DE PERTINENÇA							
		Esquerra	Centre esquerra	Centre	Centre dreta	Dreta	NS	NC	Únicament espanyol	Més espanyol que català	Tan espanyol com català	Més català que espanyol	Únicament català	Ni espanyol ni català	NS	NC
Base Total	800	328	159	100	62	43	90	18	36	25	285	201	230	8	10	5
P2. ARA LI LLEGIRÉ EL NOM D'ALGUNS POLÍTICS. DIGUI'M SI ELS CONEIX ENCARA QUE NOMÉS SIGUI DE NOM: CONEIX A ALÍCIA SÁNCHEZ CAMACHO?																
Sí	758	314	152	98	61	39	77	17	31	24	263	193	225	8	9	5
No	42	14	7	2	1	4	13	1	5	1	22	8	5	0	1	0
Base Coneix a Alicia Sánchez Camacho	758	314	152	98	61	39	77	17	31	24	263	193	225	8	9	5
VALORI DE 0 A 10 A ALÍCIA SÁNCHEZ CAMACHO																
0	260	143	48	25	12	7	21	4	1	0	58	72	121	3	4	1
1	62	32	19	6	3	1	0	1	2	2	12	22	23	1	0	0
2	69	29	18	14	5	0	2	1	1	1	18	22	25	1	1	0
3	73	32	17	9	5	1	9	0	2	1	31	17	21	0	1	0
4	77	33	16	6	9	4	5	4	3	3	28	24	17	0	2	0
5	85	24	13	14	10	6	17	1	7	5	40	15	15	2	1	0
6	33	5	6	7	4	3	5	3	2	2	15	11	2	0	0	1
7	34	4	10	5	4	5	5	1	7	3	19	4	0	0	0	1
8	22	4	0	3	7	5	3	0	3	3	14	1	0	1	0	0
9	5	0	0	0	1	1	3	0	1	1	3	0	0	0	0	0
10	10	0	2	2	1	4	0	1	1	0	8	0	0	0	0	1
No sap	25	7	3	6	0	2	7	0	1	3	15	5	1	0	0	0
No contesta	3	1	0	1	0	0	0	1	0	0	2	0	0	0	0	1
Mitjana	2,62	1,73	2,42	3,03	3,95	5,19	3,60	3,69	5,37	5,24	3,64	2,07	1,30	2,63	2,00	5,75
Desviació	2,63	2,05	2,41	2,67	2,83	3,26	2,82	2,98	2,43	2,28	2,83	2,16	1,71	3,02	2,06	4,19
Casos	730	306	149	91	61	37	70	16	30	21	246	188	224	8	9	4

Absoluts	Total	IDEOLOGIA							SENTIMENT DE PERTINENÇA							
		Esquerra	Centre esquerra	Centre	Centre dreta	Dreta	NS	NC	Únicament espanyol	Més espanyol que català	Tan espanyol com català	Més català que espanyol	Únicament català	Ni espanyol ni català	NS	NC
Base Total	800	328	159	100	62	43	90	18	36	25	285	201	230	8	10	5
CONEIX A ARTUR MAS?																
Sí	795	324	158	100	62	43	90	18	36	25	281	200	230	8	10	5
No	5	4	1	0	0	0	0	0	0	0	4	1	0	0	0	0
Base Coneix a Artur Mas	795	324	158	100	62	43	90	18	36	25	281	200	230	8	10	5
VALORI DE 0 A 10 A ARTUR MAS																
0	124	44	13	15	9	16	21	6	16	8	79	9	7	3	2	0
1	22	14	4	2	1	0	1	0	3	0	9	5	2	1	2	0
2	29	14	2	4	3	1	3	2	3	0	21	2	2	0	1	0
3	65	33	12	6	5	2	5	2	4	5	25	19	9	3	0	0
4	66	37	12	3	1	4	7	2	3	5	30	18	9	0	1	0
5	98	47	20	12	3	2	14	0	1	0	43	23	29	0	1	1
6	92	44	19	9	7	4	9	0	0	4	29	29	29	0	1	0
7	101	40	27	11	7	4	12	0	4	1	20	37	36	1	2	0
8	103	33	31	17	8	2	7	5	1	1	12	31	56	0	0	2
9	44	7	9	12	10	4	2	0	0	0	3	12	29	0	0	0
10	36	5	7	7	8	3	6	0	1	0	2	11	22	0	0	0
No sap	13	5	2	2	0	1	3	0	0	1	7	4	0	0	0	1
No contesta	2	1	0	0	0	0	0	1	0	0	1	0	0	0	0	1
Mitjana	4,96	4,54	5,73	5,56	5,90	4,00	4,51	3,41	2,33	3,08	3,36	5,88	6,82	2,13	3,30	7,00
Desviació	3,01	2,69	2,67	3,23	3,40	3,68	3,19	3,36	2,87	2,59	2,73	2,47	2,29	2,42	2,83	1,73
Casos	780	318	156	98	62	42	87	17	36	24	273	196	230	8	10	3
Base Total	800	328	159	100	62	43	90	18	36	25	285	201	230	8	10	5
CONEIX A ORIOL JUNQUERAS?																
Sí	726	302	152	93	59	35	69	16	29	21	241	187	228	6	9	5
No	74	26	7	7	3	8	21	2	7	4	44	14	2	2	1	0
Base Coneix a Oriol Junqueras	726	302	152	93	59	35	69	16	29	21	241	187	228	6	9	5
VALORI DE 0 A 10 A ORIOL JUNQUERAS																
0	59	18	9	5	6	7	12	2	8	4	39	3	3	0	2	0
1	12	4	0	1	3	2	1	1	1	1	9	0	0	1	0	0
2	20	4	2	3	5	1	4	1	1	2	13	3	1	0	0	0
3	24	11	1	5	2	1	3	1	2	0	14	3	2	1	2	0
4	44	12	11	5	8	4	3	1	5	2	20	9	7	0	1	0
5	100	49	17	12	5	6	7	4	5	5	42	27	17	1	2	1
6	87	38	22	14	6	1	5	1	3	3	26	30	23	0	1	1
7	110	46	30	10	13	4	6	1	2	2	23	39	43	1	0	0
8	103	45	24	16	3	4	9	2	2	1	2	41	54	2	0	1
9	68	40	16	4	5	0	3	0	0	0	6	14	47	0	1	0
10	40	18	11	6	2	0	3	0	0	0	3	9	28	0	0	0
No sap	56	15	9	12	1	5	13	1	0	1	42	9	3	0	0	1
No contesta	3	2	0	0	0	0	0	1	0	0	2	0	0	0	0	1
Mitjana	5,89	6,27	6,46	5,93	5,03	3,97	4,75	4,21	3,52	3,90	3,98	6,65	7,53	5,33	3,89	6,33
Desviació	2,74	2,56	2,43	2,59	2,88	2,91	3,29	2,69	2,69	2,63	2,69	1,91	1,88	2,88	2,85	1,53
Casos	667	285	143	81	58	30	56	14	29	20	197	178	225	6	9	3

Absoluts	Total	IDEOLOGIA							SENTIMENT DE PERTINENÇA							
		Esquerra	Centre esquerra	Centre	Centre dreta	Dreta	NS	NC	Únicament espanyol	Més espanyol que català	Tan espanyol com català	Més català que espanyol	Únicament català	Ni espanyol ni català	NS	NC
Base Total	800	328	159	100	62	43	90	18	36	25	285	201	230	8	10	5
CONEIX A PERE NAVARRO?																
Sí	654	276	136	79	55	31	62	15	26	15	203	178	212	7	8	5
No	146	52	23	21	7	12	28	3	10	10	82	23	18	1	2	0
Base Coneix a Pere Navarro	654	276	136	79	55	31	62	15	26	15	203	178	212	7	8	5
VALORI DE 0 A 10 A PERE NAVARRO																
0	77	31	14	10	4	6	9	3	2	3	21	11	37	1	2	0
1	20	7	4	3	5	1	0	0	0	0	1	6	13	0	0	0
2	65	26	17	6	9	1	6	0	2	1	10	17	35	0	0	0
3	84	35	18	11	8	5	2	5	1	0	28	22	29	2	1	1
4	122	47	25	17	11	6	13	3	7	1	35	30	43	2	4	0
5	110	49	29	9	9	4	9	1	4	6	37	36	25	1	0	1
6	73	34	16	10	5	2	6	0	4	1	23	32	13	0	0	0
7	39	21	3	4	1	3	6	1	2	2	14	11	7	1	1	1
8	20	10	4	1	1	0	4	0	1	0	12	3	4	0	0	0
9	4	4	0	0	0	0	0	0	0	0	2	1	1	0	0	0
10	4	3	0	0	0	0	1	0	0	0	4	0	0	0	0	0
No sap	33	8	6	7	2	3	6	1	3	1	14	9	5	0	0	1
No contesta	3	1	0	1	0	0	0	1	0	0	2	0	0	0	0	1
Mitjana	3,86	4,10	3,74	3,62	3,42	3,39	4,20	3,00	4,39	4,00	4,39	4,19	3,07	3,71	3,25	5,00
Desviació	2,23	2,32	2,01	2,11	1,91	2,30	2,54	2,04	2,04	2,48	2,35	1,97	2,12	2,14	2,31	2,00
Casos	618	267	130	71	53	28	56	13	23	14	187	169	207	7	8	3
Base Total	800	328	159	100	62	43	90	18	36	25	285	201	230	8	10	5
CONEIX A JOAN HERRERA?																
Sí	653	286	137	79	54	27	54	16	23	13	195	184	220	5	9	4
No	147	42	22	21	8	16	36	2	13	12	90	17	10	3	1	1
Base Coneix a Joan Herrera	653	286	137	79	54	27	54	16	23	13	195	184	220	5	9	4
VALORI DE 0 A 10 A JOAN HERRERA																
0	45	15	5	4	3	8	9	1	6	1	22	4	11	0	1	0
1	12	7	3	0	1	1	0	0	0	0	2	3	5	1	1	0
2	23	4	5	7	4	2	0	1	0	1	6	3	13	0	0	0
3	39	12	7	7	8	1	3	1	0	0	11	16	12	0	0	0
4	73	21	17	8	13	6	7	1	2	2	28	23	17	1	0	0
5	143	58	25	27	10	5	12	6	8	1	40	24	64	1	4	1
6	103	50	24	10	7	1	7	4	1	4	24	34	37	1	1	1
7	108	68	25	6	3	1	5	0	3	2	28	39	34	0	2	0
8	48	30	13	0	4	0	1	0	0	1	12	17	18	0	0	0
9	10	6	2	1	0	0	1	0	0	0	2	6	1	1	0	0
10	4	3	1	0	0	0	0	0	1	0	1	1	1	0	0	0
No sap	41	11	9	8	1	2	9	1	2	1	17	13	7	0	0	1
No contesta	4	1	1	1	0	0	0	1	0	0	2	1	0	0	0	1
Mitjana	5,05	5,57	5,34	4,47	4,34	2,80	4,24	4,50	4,05	5,08	4,68	5,56	5,06	5,00	4,56	5,50
Desviació	2,22	2,15	2,08	1,82	1,98	2,31	2,48	1,74	2,92	2,27	2,38	1,99	2,07	2,92	2,46	0,71
Casos	608	274	127	70	53	25	45	14	21	12	176	170	213	5	9	2

Absoluts	Total	IDEOLOGIA							SENTIMENT DE PERTINENÇA							
		Esquerra	Centre esquerra	Centre	Centre dreta	Dreta	NS	NC	Únicament espanyol	Més espanyol que català	Tan espanyol com català	Més català que espanyol	Únicament català	Ni espanyol ni català	NS	NC
Base Total	800	328	159	100	62	43	90	18	36	25	285	201	230	8	10	5
CONEIX A ALBERT RIVERA?																
Sí	682	286	141	90	56	33	60	16	26	18	226	178	213	7	9	5
No	118	42	18	10	6	10	30	2	10	7	59	23	17	1	1	0
Base Coneix a Albert Rivera	682	286	141	90	56	33	60	16	26	18	226	178	213	7	9	5
VALORI DE 0 A 10 A ALBERT RIVERA																
0	160	79	28	20	10	3	16	4	2	0	26	36	92	1	2	1
1	45	27	10	3	3	1	1	0	1	0	8	16	18	1	1	0
2	60	23	15	13	3	1	3	2	0	1	10	22	25	1	1	0
3	59	20	14	14	5	2	3	1	0	0	14	27	17	1	0	0
4	63	32	11	7	8	2	2	1	0	0	22	22	17	1	1	0
5	82	36	24	6	5	3	5	3	6	4	38	19	12	1	2	0
6	70	27	17	11	5	2	7	1	3	6	29	12	18	0	0	2
7	34	17	5	3	3	4	2	0	2	3	18	4	7	0	0	0
8	33	10	6	4	2	4	7	0	3	2	20	7	1	0	0	0
9	18	1	2	3	7	3	2	0	2	0	13	2	0	1	0	0
10	13	2	0	0	4	3	3	1	3	2	7	1	0	0	0	0
No sap	42	10	9	6	1	5	9	2	4	0	20	10	5	0	2	1
No contesta	3	2	0	0	0	0	0	1	0	0	1	0	1	0	0	1
Mitjana	3,48	3,03	3,40	3,27	4,56	5,75	4,10	3,23	6,14	6,39	4,85	3,02	1,99	3,43	2,43	4,00
Desviació	2,86	2,65	2,54	2,65	3,30	3,17	3,47	3,00	2,95	1,88	2,81	2,42	2,29	2,99	2,23	3,46
Casos	637	274	132	84	55	28	51	13	22	18	205	168	207	7	7	3
Base Total	800	328	159	100	62	43	90	18	36	25	285	201	230	8	10	5
CONEIX A DAVID FERNÁNDEZ?																
Sí	327	151	75	39	24	12	20	6	8	10	68	90	142	3	4	2
No	473	177	84	61	38	31	70	12	28	15	217	111	88	5	6	3
Base Coneix a David Fernández	327	151	75	39	24	12	20	6	8	10	68	90	142	3	4	2
VALORI DE 0 A 10 A DAVID FERNÁNDEZ																
0	28	9	4	4	0	4	6	1	1	0	8	5	14	0	0	0
1	13	6	3	2	2	0	0	0	2	0	5	3	2	1	0	0
2	10	6	0	2	2	0	0	0	0	0	3	4	3	0	0	0
3	19	8	3	5	1	0	1	1	0	0	2	8	8	0	1	0
4	34	15	9	2	2	3	3	0	1	2	10	8	12	0	1	0
5	56	28	12	6	4	3	3	0	1	3	15	16	20	1	0	0
6	43	20	10	8	4	0	1	0	1	2	7	11	22	0	0	0
7	29	8	14	4	1	0	1	1	0	0	2	6	20	0	0	1
8	28	15	9	1	1	1	0	1	0	1	5	9	13	0	0	0
9	8	5	1	0	0	0	2	0	0	0	0	1	7	0	0	0
10	14	12	2	0	0	0	0	0	0	0	1	3	10	0	0	0
No sap	45	19	8	5	7	1	3	2	2	2	10	16	11	1	2	1
Mitjana	4,98	5,33	5,48	4,21	4,47	3,18	3,59	4,50	2,83	5,38	4,10	4,95	5,49	3,00	3,50	7,00
Desviació	2,67	2,73	2,36	2,36	2,07	2,75	3,16	3,70	2,48	1,30	2,52	2,50	2,78	2,83	0,71	
Casos	282	132	67	34	17	11	17	4	6	8	58	74	131	2	2	1

Absoluts	Total	IDEOLOGIA							SENTIMENT DE PERTINENÇA							
		Esquerra	Centre esquerra	Centre	Centre dreta	Dreta	NS	NC	Únicament espanyol	Més espanyol que català	Tan espanyol com català	Més català que espanyol	Únicament català	Ni espanyol ni català	NS	NC
Base Total	800	328	159	100	62	43	90	18	36	25	285	201	230	8	10	5
P3. EL NOVEMBRE ES VAN CELEBRAR ELECCIONS AL PARLAMENT DE CATALUNYA. SI EL PROPER DIUMENGE ES TORNESSIN A CELEBRAR ELECCIONS AL PARLAMENT DE CATALUNYA, A QUIN PARTIT VOTARIA?																
PP	28	0	3	4	8	10	2	1	7	2	17	1	0	0	0	1
CIU	159	15	41	42	32	10	17	2	1	1	21	57	76	1	1	1
ERC	153	103	39	6	3	0	2	0	0	2	12	47	92	0	0	0
PSC(PSOE)	55	34	7	4	0	1	9	0	7	4	33	7	3	0	0	1
ICV-EUIA(IU)	60	39	16	1	0	1	3	0	1	0	28	24	3	1	3	0
C's	56	8	13	10	7	9	8	1	8	7	38	1	0	1	1	0
CUP	38	32	3	1	0	0	2	0	0	0	3	12	23	0	0	0
SI	1	1	0	0	0	0	0	0	0	0	0	0	1	0	0	0
PxC	4	0	0	1	1	2	0	0	0	0	4	0	0	0	0	0
Altres	4	4	0	0	0	0	0	0	0	0	2	1	1	0	0	0
En blanc	38	13	8	6	2	2	5	2	3	1	22	6	4	1	1	0
Nul	9	4	1	0	0	1	3	0	1	2	3	1	2	0	0	0
No votaria	66	19	9	10	5	2	16	5	4	2	37	13	5	1	3	1
No sap	84	39	12	13	1	4	14	1	4	2	41	20	14	3	0	0
No contesta	45	17	7	2	3	1	9	6	0	2	24	11	6	0	1	1
Base No esmenta cap partit	242	92	37	31	11	10	47	14	12	9	127	51	31	5	5	2
P3-A. EN QUALSEVOL CAS, EM PODRIA DIR PER QUIN PARTIT TÉ MÉS SIMPATIA O CONSIDERA MÉS PROPER A LES SEVES IDEES?																
PP	5	0	0	1	3	1	0	0	0	0	4	1	0	0	0	0
CIU	25	2	7	9	2	2	2	1	1	0	8	11	5	0	0	0
ERC	14	14	0	0	0	0	0	0	0	0	5	0	8	1	0	0
PSC(PSOE)	22	12	7	0	0	0	3	0	3	1	8	6	2	1	1	0
ICV-EUIA(IU)	19	13	4	1	0	0	1	0	0	1	13	5	0	0	0	0
C's	4	0	0	1	1	1	1	0	1	0	3	0	0	0	0	0
Altres	1	1	0	0	0	0	0	0	0	0	0	1	0	0	0	0
Cap	98	30	13	14	4	2	28	7	6	3	61	13	8	2	4	1
No sap	34	12	3	4	1	3	9	2	1	2	17	8	5	1	0	0
No contesta	20	8	3	1	0	1	3	4	0	2	8	6	3	0	0	1

Absoluts	Total	IDEOLOGIA							SENTIMENT DE PERTINENÇA							
		Esquerra	Centre esquerra	Centre	Centre dreta	Dreta	NS	NC	Únicament espanyol	Més espanyol que català	Tan espanyol com català	Més català que espanyol	Únicament català	Ni espanyol ni català	NS	NC
Base Total	800	328	159	100	62	43	90	18	36	25	285	201	230	8	10	5
P3. INTENCIÓ DE VOT MÉS SIMPATIA																
PP	33	0	3	5	11	11	2	1	7	2	21	2	0	0	0	1
CIU	184	17	48	51	34	12	19	3	2	1	29	68	81	1	1	1
ERC	167	117	39	6	3	0	2	0	0	2	17	47	100	1	0	0
PSC(PSOE)	77	46	14	4	0	1	12	0	10	5	41	13	5	1	1	1
ICV-EUIA(IU)	79	52	20	2	0	1	4	0	1	1	41	29	3	1	3	0
C's	60	8	13	11	8	10	9	1	9	7	41	1	0	1	1	0
CUP	38	32	3	1	0	0	2	0	0	0	3	12	23	0	0	0
SI	1	1	0	0	0	0	0	0	0	0	0	0	1	0	0	0
PxC	4	0	0	1	1	2	0	0	0	0	4	0	0	0	0	0
Altres	5	5	0	0	0	0	0	0	0	0	2	2	1	0	0	0
Cap	98	30	13	14	4	2	28	7	6	3	61	13	8	2	4	1
No sap	34	12	3	4	1	3	9	2	1	2	17	8	5	1	0	0
No contesta	20	8	3	1	0	1	3	4	0	2	8	6	3	0	0	1
P4. EM PODRIA DIR A QUIN PARTIT VA VOTAR A LES ELECCIONS AL PARLAMENT DE CATALUNYA DEL PASSAT MES DE NOVEMBRE?																
PP	43	4	3	6	11	15	3	1	10	3	28	2	0	0	0	0
CIU	223	41	56	55	36	10	24	1	2	0	39	79	98	2	2	1
ERC	129	97	26	4	0	0	2	0	0	1	14	36	77	1	0	0
PSC(PSOE)	67	39	13	3	2	1	9	0	7	5	39	9	5	1	1	0
ICV-EUIA(IU)	78	54	14	3	0	0	6	1	0	0	38	33	3	1	3	0
C's	42	4	12	10	3	4	9	0	9	3	25	3	0	1	1	0
CUP	25	22	2	1	0	0	0	0	0	0	2	5	18	0	0	0
SI	5	2	1	0	1	1	0	0	0	0	1	0	4	0	0	0
PxC	4	0	0	1	1	2	0	0	0	0	4	0	0	0	0	0
Altres	9	3	1	1	0	1	3	0	0	2	3	3	0	1	0	0
En blanc	22	4	4	5	2	1	6	0	1	3	13	4	1	0	0	0
Nul	3	2	0	0	0	0	1	0	0	0	1	0	2	0	0	0
No va votar	80	34	15	5	4	6	12	4	4	5	43	16	8	1	1	2
No sap / no recorda	10	3	2	1	1	1	2	0	1	0	6	1	2	0	0	0
No contesta	60	19	10	5	1	1	13	11	2	3	29	10	12	0	2	2

Absoluts	Total	IDEOLOGIA							SENTIMENT DE PERTINENÇA							
		Esquerra	Centre esquerra	Centre	Centre dreta	Dreta	NS	NC	Únicament espanyol	Més espanyol que català	Tan espanyol com català	Més català que espanyol	Únicament català	Ni espanyol ni català	NS	NC
Base Total	800	328	159	100	62	43	90	18	36	25	285	201	230	8	10	5
P5. COM DEFINIRIA LA SITUACIÓ POLÍTICA DE CATALUNYA: MOLT BONA, BONA, NI BONA NI DOLENTA, DOLENTA O MOLT DOLENTA?																
Molt bona	9	5	2	1	0	1	0	0	0	0	1	2	6	0	0	0
Bona	73	28	18	11	9	1	5	1	1	3	10	16	41	0	1	1
Ni bona ni dolenta	172	71	32	23	19	7	15	5	3	3	53	62	49	2	0	0
Dolenta	332	152	78	35	16	11	34	6	18	11	116	83	95	4	2	3
Molt dolenta	193	63	26	27	18	22	31	6	13	8	101	36	28	2	5	0
No sap	18	8	2	2	0	1	5	0	1	0	4	2	8	0	2	1
No contesta	3	1	1	1	0	0	0	0	0	0	0	0	3	0	0	0
P6. I LA SITUACIÓ ECONÒMICA DE CATALUNYA COM LA DEFINIRIA: MOLT BONA, BONA, NI BONA NI DOLENTA, DOLENTA O MOLT DOLENTA?																
Molt bona	2	0	0	0	1	0	0	1	0	0	0	1	0	0	0	1
Bona	18	10	3	1	0	0	4	0	1	0	6	6	4	0	1	0
Ni bona ni dolenta	78	36	11	14	3	7	6	1	1	6	30	15	22	3	1	0
Dolenta	375	151	83	48	33	11	40	9	12	9	124	107	116	2	2	3
Molt dolenta	322	127	62	36	25	25	40	7	22	10	125	71	84	3	6	1
No sap	5	4	0	1	0	0	0	0	0	0	0	1	4	0	0	0
P7. EN L'ÚLTIM ANY, VOSTÈ CREU QUE CATALUNYA HA MILLORAT O HA EMPITJORAT?																
Ha millorat	44	23	8	4	3	3	3	0	0	2	5	9	27	1	0	0
Està igual	69	20	13	19	5	5	4	3	1	0	21	21	22	2	1	1
Ha empitjorat	673	281	133	76	52	35	81	15	35	21	256	168	175	5	9	4
No sap	13	4	5	1	1	0	2	0	0	2	3	3	5	0	0	0
No contesta	1	0	0	0	1	0	0	0	0	0	0	0	1	0	0	0
P8. I EN ELS PROPERS DOS ANYS, VOSTÈ CREU QUE CATALUNYA MILLORARÀ O EMPITJORARÀ?																
Millorarà	345	144	82	44	28	12	27	8	11	10	80	111	124	2	3	4
Continuarà igual	42	19	5	7	2	1	8	0	1	1	20	8	10	2	0	0
Empitjorarà	313	122	55	40	24	26	39	7	20	13	148	61	62	4	5	0
No sap	97	43	15	9	8	3	16	3	4	1	37	20	32	0	2	1
No contesta	3	0	2	0	0	1	0	0	0	0	0	1	2	0	0	0
P9. CREU QUE ARTUR MAS ESTÀ SENT UN BON PRESIDENT DE LA GENERALITAT?																
Sí	315	103	84	53	32	13	24	6	2	1	46	106	157	0	1	2
No	435	206	69	41	28	27	54	10	31	22	222	79	64	8	7	2
No sap	46	16	6	6	2	3	11	2	3	2	17	14	8	0	1	1
No contesta	4	3	0	0	0	0	1	0	0	0	0	2	1	0	1	0

Absoluts	Total	IDEOLOGIA							SENTIMENT DE PERTINENÇA							
		Esquerra	Centre esquerra	Centre	Centre dreta	Dreta	NS	NC	Únicament espanyol	Més espanyol que català	Tan espanyol com català	Més català que espanyol	Únicament català	Ni espanyol ni català	NS	NC
Base Total	800	328	159	100	62	43	90	18	36	25	285	201	230	8	10	5
P10. COM VALORA L'ACTUACIÓ DEL GOVERN DE LA GENERALITAT: MOLT BONA, BONA, NI BONA NI DOLENTA, DOLENTA O MOLT DOLENTA?																
Molt bona	16	8	0	3	2	3	0	0	1	0	0	5	10	0	0	0
Bona	182	52	55	28	23	6	15	3	2	1	20	55	101	0	1	2
Ni bona ni dolenta	241	105	49	31	16	4	32	4	2	7	82	73	72	2	3	0
Dolenta	246	128	42	22	9	14	25	6	13	11	120	55	38	4	4	1
Molt dolenta	106	33	13	13	12	14	16	5	17	6	59	12	7	2	2	1
No sap	8	1	0	3	0	2	2	0	1	0	4	1	1	0	0	1
No contesta	1	1	0	0	0	0	0	0	0	0	0	0	1	0	0	0
P11. DESPRÉS DE LES ELECCIONS CIU HA ARRIBAT A UN ACORD DE GOVERNABILITAT AMB ERC. VOSTÈ CREU QUE L'ACORD ENTRE CIU I ERC SERÀ MÉS AVIAT POSITIU O MÉS AVIAT NEGATIU PEL PAÍS?																
Més aviat positiu	426	205	103	50	26	5	33	4	3	6	79	140	190	2	4	2
Més aviat negatiu	304	100	47	43	28	33	45	8	28	18	177	43	27	4	5	2
Ni positiu ni negatiu	15	8	0	3	1	2	1	0	0	0	6	4	5	0	0	0
No sap	51	15	8	4	7	2	10	5	5	1	22	13	7	2	1	0
No contesta	4	0	1	0	0	1	1	1	0	0	1	1	1	0	0	1
P12. QUI CREU QUE SURT MÉS BENEFICIAT D'AQUEST ACORD: CIU O ERC?																
CIU	191	102	37	12	9	10	20	1	5	4	76	42	59	2	2	1
ERC	415	155	87	60	40	27	36	10	22	17	150	114	101	4	4	3
Els dos	85	28	21	17	7	3	8	1	1	2	17	23	40	1	1	0
Cap dels dos	39	12	7	6	3	3	6	2	2	1	15	9	10	1	1	0
No sap	66	29	6	4	3	0	20	4	6	1	26	12	18	0	2	1
No contesta	4	2	1	1	0	0	0	0	0	0	1	1	2	0	0	0
P13. CREU QUE L'ACORD ENTRE CIU I ERC ES MANTINDRÀ FINS AL FINAL DE LA LEGISLATURA?																
Sí	356	144	83	53	22	14	32	8	10	5	78	106	151	2	3	1
No	343	149	60	33	32	25	37	7	20	18	159	77	58	5	4	2
No sap	100	35	16	14	8	3	21	3	6	2	48	18	20	1	3	2
No contesta	1	0	0	0	0	1	0	0	0	0	0	0	1	0	0	0

Absoluts	Total	IDEOLOGIA							SENTIMENT DE PERTINENÇA							
		Esquerra	Centre esquerra	Centre	Centre dreta	Dreta	NS	NC	Únicament espanyol	Més espanyol que català	Tan espanyol com català	Més català que espanyol	Únicament català	Ni espanyol ni català	NS	NC
Base Total	800	328	159	100	62	43	90	18	36	25	285	201	230	8	10	5
P14. L'ACORD INCLOU PUJAR O CREAR NOUS IMPOSTOS, ESPECIALMENT A LES RENDES ALTES, PER EVITAR FER TANTES RETALLADES. VOSTÈ ESTÀ MÉS AVIAT D'ACORD O MÉS AVIAT EN DESACORD AMB AQUESTES MESURES?																
Més aviat d'acord	609	272	139	65	39	23	61	10	28	18	189	164	194	4	8	4
Més aviat en desacord	167	50	18	32	23	16	24	4	7	6	86	30	32	3	2	1
Indiferent/ Li és igual	2	0	0	0	0	2	0	0	0	0	2	0	0	0	0	0
No sap	19	5	2	2	0	2	5	3	1	1	8	4	4	1	0	0
No contesta	3	1	0	1	0	0	0	1	0	0	0	3	0	0	0	0
P15. MÉS CONCRETAMENT, VOSTÈ ESTÀ MÉS AVIAT D'ACORD O MÉS AVIAT EN DESACORD AMB LES SEGÜENTS MESURES PACTADES PER CIU I ERC: RECUPERAR L'IMPOST DE SUCCESIONS PER LES RENDES MÉS ALTES?																
Més aviat d'acord	623	282	131	66	42	22	69	11	26	16	219	156	187	5	10	4
Més aviat en desacord	137	33	25	26	19	17	14	3	6	6	51	37	35	2	0	0
Indiferent/ Li és igual	4	1	1	0	0	2	0	0	0	1	1	1	1	0	0	0
No sap	30	12	2	5	1	2	6	2	4	2	12	6	5	1	0	0
No contesta	6	0	0	3	0	0	1	2	0	0	2	1	2	0	0	1
ESTABLIR L'IMPOST DEL PATRIMONI A PARTIR DE MIG MILIÓ D'EUROS																
Més aviat d'acord	588	261	130	63	43	25	57	9	27	18	194	151	181	5	9	3
Més aviat en desacord	155	47	22	28	17	16	19	6	6	5	64	39	38	2	1	0
Indiferent/ Li és igual	4	1	2	0	0	0	1	0	1	0	1	0	2	0	0	0
No sap	49	18	5	7	2	2	13	2	2	2	25	10	8	1	0	1
No contesta	4	1	0	2	0	0	0	1	0	0	1	1	1	0	0	1
CREAR UN IMPOST SOBRE ELS DIPÒSITS BANCARIS																
Més aviat d'acord	434	206	99	41	19	21	42	6	16	15	136	111	143	4	7	2
Més aviat en desacord	281	89	49	47	39	18	30	9	16	9	115	68	68	2	1	2
Indiferent/ Li és igual	2	1	0	1	0	0	0	0	0	0	1	0	0	0	1	0
No sap	80	31	11	10	4	4	17	3	4	1	32	20	19	2	1	1
No contesta	3	1	0	1	0	0	1	0	0	0	1	2	0	0	0	0

Absoluts	Total	IDEOLOGIA							SENTIMENT DE PERTINENÇA							
		Esquerra	Centre esquerra	Centre	Centre dreta	Dreta	NS	NC	Únicament espanyol	Més espanyol que català	Tan espanyol com català	Més català que espanyol	Únicament català	Ni espanyol ni català	NS	NC
Base Total	800	328	159	100	62	43	90	18	36	25	285	201	230	8	10	5
P16. TAMBÉ INCLOU UNA CONSULTA AL 2014 PER DECIDIR SI CATALUNYA HA DE SER UN ESTAT D'EUROPA. VOSTÈ ESTÀ MÉS AVIAT D'ACORD O MÉS AVIAT EN DESACORD AMB LA CELEBRACIÓ D'AQUESTA CONSULTA L'ANY 2014?																
Més aviat d'acord	551	259	128	64	36	17	38	9	3	9	125	178	223	4	6	3
Més aviat en desacord	220	60	27	31	25	26	44	7	32	16	140	20	7	2	2	1
Indiferent/ Li és igual	9	2	1	2	1	0	1	2	0	0	5	1	0	2	0	1
No sap	16	4	3	3	0	0	6	0	1	0	12	1	0	0	2	0
No contesta	4	3	0	0	0	0	1	0	0	0	3	1	0	0	0	0
P17. SI L'ESTAT ESPANYOL S'OPOSA A LA CELEBRACIÓ DE LA CONSULTA, CREU QUE EL GOVERN CATALÀ L'HAURIA DE PORTAR ENDAVANT IGUALMENT?																
Sí	503	240	110	53	35	14	41	10	5	7	94	166	219	5	4	3
No	244	68	41	32	27	27	42	7	30	18	161	23	5	2	3	2
No sap	48	17	8	14	0	2	6	1	1	0	26	11	6	1	3	0
No contesta	5	3	0	1	0	0	1	0	0	0	4	1	0	0	0	0
P18. EN QUALEVOL CAS, ESTARIA MÉS AVIAT D'ACORD O MÉS AVIAT EN DESACORD QUE CATALUNYA S'INDEPENDITZÉS D'ESPANYA I FOS UN NOU ESTAT DINS LA UNIÓ EUROPEA?																
Més aviat d'acord	455	222	102	51	34	12	27	7	1	4	70	158	215	2	3	2
Més aviat en desacord	280	82	45	39	24	30	52	8	35	20	186	21	9	3	4	2
Indiferent/ Li és igual	16	4	2	4	1	0	3	2	0	0	6	6	1	1	1	1
No sap	39	17	8	5	2	1	6	0	0	1	16	14	4	2	2	0
No contesta	10	3	2	1	1	0	2	1	0	0	7	2	1	0	0	0
P19. SI CATALUNYA TINGUÉS UN FINANÇAMENT SIMILAR AL CONCERT BASC, ESTARIA MÉS AVIAT D'ACORD O MÉS AVIAT EN DESACORD QUE CATALUNYA S'INDEPENDITZÉS D'ESPANYA I FOS UN NOU ESTAT DINS LA UE?																
Més aviat d'acord	385	197	89	43	24	8	19	5	1	5	58	125	191	2	1	2
Més aviat en desacord	331	106	52	45	34	32	53	9	33	17	195	55	21	4	4	2
Indiferent/ Li és igual	12	3	1	1	0	0	6	1	2	0	4	4	1	0	1	0
No sap	63	20	15	10	4	1	11	2	0	3	22	16	15	2	4	1
No contesta	9	2	2	1	0	2	1	1	0	0	6	1	2	0	0	0

Absoluts	Total	IDEOLOGIA							SENTIMENT DE PERTINENÇA							
		Esquerra	Centre esquerra	Centre	Centre dreta	Dreta	NS	NC	Únicament espanyol	Més espanyol que català	Tan espanyol com català	Més català que espanyol	Únicament català	Ni espanyol ni català	NS	NC
Base Total	800	328	159	100	62	43	90	18	36	25	285	201	230	8	10	5
P20. SI LA INDEPENDÈNCIA SUPOSÉS LA SORTIDA DE LA UNIÓ EUROPEA, VOSTÈ ESTARIA MÉS AVIAT D'ACORD O MÉS AVIAT EN DESACORD QUE CATALUNYA S'INDEPENDITZÉS D'ESPANYA?																
Més aviat d'acord	316	169	68	32	20	7	15	5	0	5	46	91	168	2	2	2
Més aviat en desacord	417	136	81	61	38	34	58	9	35	20	217	88	47	4	4	2
Indiferent/ Li és igual	10	4	0	2	0	0	2	2	0	0	5	2	0	1	1	1
No sap	51	17	9	5	4	1	14	1	1	0	15	18	13	1	3	0
No contesta	6	2	1	0	0	1	1	1	0	0	2	2	2	0	0	0
P21. CREU QUE ELS RESULTATS DE LES ELECCIONS DEL PASSAT NOVEMBRE EXPRESSEN LA VOLUNTAT DEL POBLE DE CATALUNYA DE SEPARAR-SE D'ESPANYA I CONSTITUIR UN NOU ESTAT D'EUROPA?																
Sí	412	192	92	56	28	16	25	3	3	10	76	131	186	3	2	1
No	335	119	62	38	28	25	50	13	31	15	187	57	31	4	7	3
No sap	49	16	5	6	5	2	13	2	2	0	19	12	13	1	1	1
No contesta	4	1	0	0	1	0	2	0	0	0	3	1	0	0	0	0
P22. CREU QUE LA CONSULTA SOBRE LA INDEPENDÈNCIA PREVISTA PER 2014 S'ACABARÀ CELEBRANT?																
Sí	458	209	103	48	29	17	43	9	12	10	116	138	174	4	2	2
No	241	88	37	38	27	19	28	4	18	12	129	43	32	4	3	0
No sap	100	30	19	14	6	7	19	5	6	3	40	20	24	0	4	3
No contesta	1	1	0	0	0	0	0	0	0	0	0	0	0	0	1	0
P23. SI LA CONSULTA S'ACABÉS CELEBRANT, VOSTÈ QUÈ CREU QUE GUANYARIA?																
El Sí a la independència	339	160	75	42	27	12	20	3	4	3	62	106	161	1	2	0
El NO a la independència	339	125	56	41	27	29	53	8	29	17	184	64	35	5	3	2
No sap	118	42	28	16	8	1	17	6	3	5	37	31	34	2	4	2
No contesta	4	1	0	1	0	1	0	1	0	0	2	0	0	0	1	1
P24. CREU QUE EL DEBAT SOBRE LA INDEPENDÈNCIA BENEFICIA O PERJUDICA L'ECONOMIA CATALANA?																
Beneficia	212	106	46	23	13	7	14	3	1	4	26	63	117	0	1	0
Perjudica	451	157	90	57	40	35	61	11	34	18	230	91	66	4	5	3
No influeix	77	37	16	10	6	0	7	1	1	1	14	22	33	2	3	1
No sap	55	28	5	9	3	1	7	2	0	2	14	23	12	2	1	1
No contesta	5	0	2	1	0	0	1	1	0	0	1	2	2	0	0	0
P25. I CREU QUE LA INDEPENDÈNCIA CONTRIBUÏRIA A SUPERAR LA CRISI ECONÒMICA MÉS RÀPIDAMENT?																
Sí	342	165	77	41	26	11	16	6	1	4	51	106	176	1	1	2
No	385	132	67	49	32	29	66	10	35	20	204	74	38	6	6	2
No sap	73	31	15	10	4	3	8	2	0	1	30	21	16	1	3	1

Absoluts	Total	IDEOLOGIA							SENTIMENT DE PERTINENÇA							
		Esquerra	Centre esquerra	Centre	Centre dreta	Dreta	NS	NC	Únicament espanyol	Més espanyol que català	Tan espanyol com català	Més català que espanyol	Únicament català	Ni espanyol ni català	NS	NC
Base Total	800	328	159	100	62	43	90	18	36	25	285	201	230	8	10	5
P26. AQUESTS DIES ES DEBAT UNA DECLARACIÓ DE SOBRANIA DEL POBLE DE CATALUNYA PERQUÈ LA VOTI EL PARLAMENT. ESTA MÉS AVIAT D'ACORD O MÉS AVIAT EN DESACORD AMB QUE S'APROVI UNA DECLARACIÓ AIXÍ?																
Més aviat d'acord	484	231	112	58	33	15	28	7	2	6	96	164	206	3	4	3
Més aviat en desacord	198	59	33	25	22	21	32	6	26	15	127	14	9	4	2	1
Indiferent/ Li és igual	23	7	2	5	2	2	4	1	0	1	11	5	3	1	2	0
No sap	88	28	10	11	5	5	25	4	8	2	47	16	12	0	2	1
No contesta	7	3	2	1	0	0	1	0	0	1	4	2	0	0	0	0
P27. PEL QUE VOSTÈ CONEIX O HA SENTIT PARLAR, APROVA O DESAPROVA EL TEXT D'AQUESTA DECLARACIÓ DE SOBRANIA ELABORAT PER CIU I ERC QUE ES VA FER PÚBLIC LA SETMANA PASSADA?																
Aprova	268	120	70	34	21	6	14	3	2	2	28	83	149	1	0	3
Desaprova	220	80	35	29	20	23	30	3	27	15	121	27	22	3	4	1
No sap	304	123	52	37	21	14	45	12	7	8	134	87	57	4	6	1
No contesta	8	5	2	0	0	0	1	0	0	0	2	4	2	0	0	0
P28. CREU QUE CIU I ERC HAN DE BUSCAR EL CONSENS AMB LA RESTA DE FORCES POLÍTiques DEL PARLAMENT PER APROVAR AQUESTA DECLARACIÓ?																
Sí	636	268	135	79	52	30	61	11	23	18	213	180	187	6	6	3
No	111	42	19	17	7	10	14	2	8	5	45	17	34	1	1	0
No sap	48	17	3	4	3	3	15	3	5	1	26	2	9	1	3	1
No contesta	5	1	2	0	0	0	0	2	0	1	1	2	0	0	0	1

Absoluts	Total	IDEOLOGIA							SENTIMENT DE PERTINENÇA							
		Esquerra	Centre esquerra	Centre	Centre dreta	Dreta	NS	NC	Únicament espanyol	Més espanyol que català	Tan espanyol com català	Més català que espanyol	Únicament català	Ni espanyol ni català	NS	NC
Base Total	800	328	159	100	62	43	90	18	36	25	285	201	230	8	10	5
P29. PARLEM DEL CAS PALLEROLS, QUE S'HA TANCAT AMB UN PACTE PEL QUAL ANTICS CARRECS D'UNIÓ ADMETEN FINANÇAMENT IRREGULAR DEL PARTIT I EVITEN LA PRESÓ. QUINA ÉS LA SEVA POSICIÓ SOBRE EL CAS?																
Li sembla bé aquest pacte	83	17	25	16	9	8	7	1	2	4	22	25	30	0	0	0
S'hauria d'haver arribat a judici	635	283	127	65	49	31	68	12	30	18	234	157	179	7	7	3
Altres	5	0	1	3	0	0	1	0	0	1	1	1	2	0	0	0
No sap	74	28	6	15	4	4	13	4	4	2	28	18	18	1	1	2
No contesta	3	0	0	1	0	0	1	1	0	0	0	0	1	0	2	0
P30. CREU QUE DURAN I LLEIDA HAURIA DE DIMITIR PER AQUEST CAS?																
Només si es demostra que coneixia les irregularitats	267	103	67	32	24	6	29	6	6	7	105	82	63	2	1	1
Sí, en qualsevol cas	399	189	69	44	28	24	38	7	26	12	140	86	123	5	6	1
No, en cap cas	79	18	16	16	6	10	9	4	1	4	22	18	31	0	1	2
No sap	49	17	7	6	4	2	12	1	3	2	16	14	10	1	2	1
No contesta	6	1	0	2	0	1	2	0	0	0	2	1	3	0	0	0

Absoluts	Total	IDEOLOGIA							SENTIMENT DE PERTINENÇA							
		Esquerra	Centre esquerra	Centre	Centre dreta	Dreta	NS	NC	Únicament espanyol	Més espanyol que català	Tan espanyol com català	Més català que espanyol	Únicament català	Ni espanyol ni català	NS	NC
Base Total	800	328	159	100	62	43	90	18	36	25	285	201	230	8	10	5
P31. DELS LÍDERS POLÍTICS QUE LI LLEGIRÉ A CONTINUACIÓ, DIGUI'M SI ELS CONEIX ENCARA QUE NOMÉS SIGUI DE NOM: CONEIX A MARIANO RAJOY?																
Sí	800	328	159	100	62	43	90	18	36	25	285	201	230	8	10	5
Base Coneix a Mariano Rajoy	800	328	159	100	62	43	90	18	36	25	285	201	230	8	10	5
VALORI DE 0 A 10 A MARIANO RAJOY																
0	280	159	44	16	11	10	37	3	9	5	82	59	114	5	5	1
1	59	26	13	11	4	1	4	0	1	1	12	22	22	0	1	0
2	101	56	24	9	5	2	3	2	1	4	26	37	31	1	1	0
3	86	29	26	11	4	3	11	2	3	2	30	32	18	0	0	1
4	90	26	19	18	8	3	14	2	4	2	37	20	24	0	3	0
5	70	17	18	13	10	2	10	0	5	3	36	14	11	1	0	0
6	47	7	8	7	9	8	4	4	7	4	24	7	4	1	0	0
7	29	2	4	8	5	5	4	1	1	2	15	6	4	0	0	1
8	19	1	1	5	1	7	2	2	4	1	10	3	1	0	0	0
9	2	0	0	0	2	0	0	0	0	0	2	0	0	0	0	0
10	5	0	0	0	3	2	0	0	1	0	3	0	0	0	0	1
No sap	9	3	2	2	0	0	1	1	0	0	7	1	1	0	0	0
No contesta	3	2	0	0	0	0	0	1	0	1	1	0	0	0	0	1
Mitjana	2,45	1,48	2,48	3,44	4,08	4,53	2,44	4,06	4,00	3,50	3,10	2,25	1,52	1,63	1,50	5,00
Desviació	2,44	1,81	2,09	2,41	2,86	3,20	2,45	2,77	2,94	2,59	2,63	2,07	1,92	2,50	1,84	4,40
Casos	788	323	157	98	62	43	89	16	36	24	277	200	229	8	10	4
Base Total	800	328	159	100	62	43	90	18	36	25	285	201	230	8	10	5
CONEIX A ALFREDO PÉREZ RUBALCABA?																
Sí	797	327	159	100	62	42	89	18	36	24	284	201	230	7	10	5
No	3	1	0	0	0	1	1	0	0	1	1	0	0	1	0	0
Base Coneix a Alfredo Pérez Rubalcaba	797	327	159	100	62	42	89	18	36	24	284	201	230	7	10	5
VALORI DE 0 A 10 A ALFREDO PÉREZ RUBALCABA																
0	122	49	18	12	11	14	15	3	3	5	42	19	50	0	2	1
1	49	19	7	11	7	2	3	0	1	2	13	15	16	1	1	0
2	70	31	16	8	4	2	7	2	3	1	19	19	24	1	2	1
3	118	49	30	12	13	7	6	1	5	1	36	34	40	2	0	0
4	146	65	26	20	11	4	19	1	6	4	47	49	38	0	2	0
5	156	58	37	16	9	8	21	7	11	2	64	38	37	1	2	1
6	60	23	10	11	3	3	8	2	2	4	27	13	11	1	1	1
7	37	16	9	4	1	1	6	0	2	1	19	8	7	0	0	0
8	16	6	4	3	1	1	1	0	1	2	4	3	5	1	0	0
9	3	2	0	0	1	0	0	0	1	1	1	0	0	0	0	0
10	7	5	0	0	0	0	2	0	1	0	5	0	1	0	0	0
No sap	9	1	2	3	1	0	1	1	0	0	5	3	1	0	0	0
No contesta	4	3	0	0	0	0	0	1	0	1	2	0	0	0	0	1
Mitjana	3,51	3,54	3,65	3,52	3,03	2,76	3,80	3,63	4,28	3,87	3,80	3,53	3,00	4,00	2,90	3,25
Desviació	2,24	2,28	2,04	2,18	2,17	2,41	2,38	2,16	2,30	2,91	2,33	1,91	2,21	2,45	2,18	2,75
Casos	784	323	157	97	61	42	88	16	36	23	277	198	229	7	10	4

Absoluts	Total	IDEOLOGIA							SENTIMENT DE PERTINENÇA							
		Esquerra	Centre esquerra	Centre	Centre dreta	Dreta	NS	NC	Únicament espanyol	Més espanyol que català	Tan espanyol com català	Més català que espanyol	Únicament català	Ni espanyol ni català	NS	NC
Base Total	800	328	159	100	62	43	90	18	36	25	285	201	230	8	10	5
P32. SI DEMÀ MATEIX ES CELEBRESSIN ELECCIONS GENERALS, A QUIN PARTIT VOTARIA?																
PP	54	2	2	8	15	20	5	2	11	4	33	4	1	0	0	1
CIU	136	14	41	40	23	8	9	1	1	1	15	54	64	0	0	1
ERC	107	77	24	3	1	0	2	0	0	0	8	20	79	0	0	0
PSC(PSOE)	92	51	21	6	2	1	11	0	8	6	47	21	9	1	0	0
ICV-EUIA(IU)	62	55	5	1	0	0	1	0	1	1	29	21	7	1	1	1
C's	13	2	5	1	1	1	3	0	0	0	10	1	0	1	1	0
CUP	13	10	1	1	0	0	1	0	0	0	1	4	8	0	0	0
UPyD	6	2	1	1	1	0	1	0	2	1	3	0	0	0	0	0
Altres	11	6	2	1	1	0	1	0	1	0	3	3	3	1	0	0
En blanc	52	18	9	10	3	3	9	0	1	1	25	16	7	1	1	0
Nul	13	6	0	2	0	1	4	0	0	1	4	3	5	0	0	0
No votaria	80	32	10	9	9	3	12	5	1	2	33	19	20	2	2	1
No sap	131	43	34	15	5	5	25	4	9	6	57	31	23	1	4	0
No contesta	30	10	4	2	1	1	6	6	1	2	17	4	4	0	1	1
P33. I RECORDA A QUI VA VOTAR A LES ÚLTIMES ELECCIONS GENERALS DE 2011?																
PP	74	7	8	11	17	22	8	1	14	4	45	8	3	0	0	0
CIU	183	30	48	49	29	8	17	2	1	2	28	66	83	0	2	1
ERC	71	47	22	0	0	0	2	0	0	0	7	6	58	0	0	0
PSC(PSOE)	133	78	31	5	2	1	16	0	11	8	60	35	16	1	2	0
ICV-EUIA(IU)	67	55	8	0	1	0	2	1	0	1	32	20	12	2	0	0
UPyD	6	2	1	1	0	0	2	0	0	1	4	1	0	0	0	0
Altres	9	4	1	2	1	0	1	0	0	0	4	1	3	1	0	0
En blanc	37	14	5	7	2	1	8	0	2	1	11	13	9	1	0	0
Nul	12	6	0	2	0	0	4	0	0	1	3	4	4	0	0	0
No va votar	100	45	17	8	7	6	13	4	4	4	42	24	20	2	3	1
No sap/ No recorda	59	25	13	11	0	3	6	1	1	2	23	16	14	1	1	1
No contesta	49	15	5	4	3	2	11	9	3	1	26	7	8	0	2	2

Absoluts	Total	IDEOLOGIA							SENTIMENT DE PERTINENÇA							
		Esquerra	Centre esquerra	Centre	Centre dreta	Dreta	NS	NC	Únicament espanyol	Més espanyol que català	Tan espanyol com català	Més català que espanyol	Únicament català	Ni espanyol ni català	NS	NC
Base Total	800	328	159	100	62	43	90	18	36	25	285	201	230	8	10	5
D1. EN L'ESCALA QUE LI LLEGIRÉ A CONTINUACIÓ, EN QUIN PUNT SE SITUARIA VOSTÈ: ESQUERRA, CENTRE ESQUERRA, CENTRE, CENTRE DRETA O DRETA?																
Esquerra	328	328	0	0	0	0	0	0	5	6	109	90	110	4	4	0
Centre esquerra	159	0	159	0	0	0	0	0	6	6	43	49	54	1	0	0
Centre	100	0	0	100	0	0	0	0	5	2	36	26	29	0	2	0
Centre dreta	62	0	0	0	62	0	0	0	4	1	24	18	15	0	0	0
Dreta	43	0	0	0	0	43	0	0	4	4	22	6	5	1	0	1
No sap	90	0	0	0	0	0	90	0	10	4	44	11	15	2	3	1
No contesta	18	0	0	0	0	0	0	18	2	2	7	1	2	0	1	3
Mitjana	2,04	1,00	2,00	3,00	4,00	5,00			2,83	2,53	2,18	1,95	1,83	1,83	1,67	5,00
Desviació	1,24	0,00	0,00	0,00	0,00	0,00			1,40	1,54	1,36	1,13	1,06	1,60	1,03	
Casos	692	328	159	100	62	43	0	0	24	19	234	189	213	6	6	1
D2. EN GENERAL VOSTÈ SE SENT..																
Únicament espanyol	36	5	6	5	4	4	10	2	36	0	0	0	0	0	0	0
Més espanyol que català	25	6	6	2	1	4	4	2	0	25	0	0	0	0	0	0
Tant espanyol com català	285	109	43	36	24	22	44	7	0	0	285	0	0	0	0	0
Més català que espanyol	201	90	49	26	18	6	11	1	0	0	0	201	0	0	0	0
Únicament català	230	110	54	29	15	5	15	2	0	0	0	0	230	0	0	0
Ni espanyol ni català	8	4	1	0	0	1	2	0	0	0	0	0	0	8	0	0
No sap	10	4	0	2	0	0	3	1	0	0	0	0	0	0	10	0
No contesta	5	0	0	0	0	1	1	3	0	0	0	0	0	0	0	5
Mitjana	3,73	3,92	3,88	3,73	3,63	3,10	3,20	2,93	1,00	2,00	3,00	4,00	5,00			
Desviació	1,07	0,95	1,05	1,07	1,07	1,07	1,16	1,21	0,00	0,00	0,00	0,00	0,00			
Casos	777	320	158	98	62	41	84	14	36	25	285	201	230	0	0	0
D3. VOSTÈ SE SENT INDEPENDENTISTA?																
Sí, de tota la vida	176	101	40	16	10	4	5	0	1	2	7	37	128	1	0	0
Sí, me n'he tornat els últims anys	220	100	56	27	15	9	11	2	0	0	35	101	83	0	1	0
No, no em sento independentista	381	124	59	54	34	28	70	12	35	22	238	56	14	7	7	2
No sap	12	2	4	2	2	1	1	0	0	0	2	7	3	0	0	0
No contesta	11	1	0	1	1	1	3	4	0	1	3	0	2	0	2	3

Absoluts	Total	IDEOLOGIA						SENTIMENT DE PERTINENÇA								
		Esquerra	Centre esquerra	Centre	Centre dreta	Dreta	NS	NC	Únicament espanyol	Més espanyol que català	Tan espanyol com català	Més català que espanyol	Únicament català	Ni espanyol ni català	NS	NC
Base Total	800	328	159	100	62	43	90	18	36	25	285	201	230	8	10	5
D4. SEXE																
Home	386	163	84	50	35	21	24	9	14	16	126	96	121	2	6	5
Dona	414	165	75	50	27	22	66	9	22	9	159	105	109	6	4	0
D5. EDAT																
De 18 a 29 anys	117	64	25	8	4	7	9	0	2	2	37	35	40	0	1	0
De 30 a 44 anys	233	108	38	29	18	13	20	7	10	7	85	68	55	5	2	1
De 45 a 59 anys	202	82	47	25	14	6	25	3	13	6	61	48	68	1	4	1
De 60 i més anys	248	74	49	38	26	17	36	8	11	10	102	50	67	2	3	3
D6. LLOC DE NAIXEMENT DE L'ENTREVISTAT																
Catalunya	600	261	118	83	47	29	54	8	6	7	183	177	218	3	5	1
Resta d'Espanya	175	59	35	17	13	11	32	8	28	13	94	20	10	3	5	2
Estranger	22	7	6	0	2	2	4	1	2	5	7	4	2	2	0	0
No contesta	3	1	0	0	0	1	0	1	0	0	1	0	0	0	0	2
D7. PODRIA DIR-ME EN QUINA LLENGUA S'EXPRESSA VOSTÈ HABITUALMENT, EN CATALÀ O EN CASTELLÀ?																
Català	454	193	97	71	40	18	31	4	0	1	88	150	213	1	1	0
Castellà	308	122	54	25	19	22	53	13	35	24	176	44	12	7	7	3
Ambdues	35	12	8	4	3	2	6	0	1	0	20	7	5	0	2	0
No contesta	3	1	0	0	0	1	0	1	0	0	1	0	0	0	0	2

Absoluts	Total	IDEOLOGIA							SENTIMENT DE PERTINENÇA							
		Esquerra	Centre esquerra	Centre	Centre dreta	Dreta	NS	NC	Únicament espanyol	Més espanyol que català	Tan espanyol com català	Més català que espanyol	Únicament català	Ni espanyol ni català	NS	NC
Base Total	800	328	159	100	62	43	90	18	36	25	285	201	230	8	10	5
D8. NIVELL D'ESTUDIS DE L'ENTREVISTAT																
Sense estudis	20	6	1	3	1	1	6	2	0	1	12	4	3	0	0	0
Acabats als 14/15 anys	196	71	32	25	14	9	41	4	15	9	78	46	43	2	3	0
Acabats als 16/19 anys	329	147	56	42	20	26	31	7	12	10	121	81	98	2	4	1
Universitaris	251	102	70	30	27	6	12	4	9	5	73	70	85	4	3	2
No contesta	4	2	0	0	0	1	0	1	0	0	1	0	1	0	0	2
D9. OCUPACIÓ DE L'ENTREVISTAT																
Pagès (petita explotació)	2	1	0	0	0	1	0	0	0	0	1	1	0	0	0	0
Autònom o empresari (5 empleats o menys)	51	17	10	11	3	2	7	1	1	0	15	19	13	3	0	0
Empresari (6 empleats o més)	7	2	0	2	2	0	1	0	0	0	2	2	3	0	0	0
Professionals	48	15	23	5	4	1	0	0	2	1	17	6	21	1	0	0
Membre de direcció (5 subordinats o menys)	3	1	2	0	0	0	0	0	0	0	0	1	2	0	0	0
Membre de direcció (6 subordinats o més)	5	1	1	0	0	2	1	0	0	1	2	2	0	0	0	0
Càrrecs intermedis	42	23	9	6	1	1	2	0	2	0	8	16	16	0	0	0
Altres empleats amb treball d'oficina	61	24	9	10	5	3	8	2	2	1	26	18	10	0	4	0
Altres empleats amb treball fora d'oficina i obrers qualificats	133	65	22	14	9	5	15	3	4	5	50	32	38	1	1	2
Treballadors manuals no qualificats	16	7	2	0	1	2	4	0	1	1	6	3	5	0	0	0
Jubilats, pensionistes	211	65	39	29	26	17	27	8	10	9	74	44	67	2	4	1
Aturats	93	48	20	8	3	4	9	1	8	5	26	27	26	1	0	0
Mestresses de casa	62	22	10	9	5	1	13	2	4	0	39	10	9	0	0	0
Estudiants	63	36	12	6	3	3	3	0	2	2	19	20	19	0	1	0
No contesta	3	1	0	0	0	1	0	1	0	0	0	0	1	0	0	2

Absoluts	Total	IDEOLOGIA							SENTIMENT DE PERTINENÇA							
		Esquerra	Centre esquerra	Centre	Centre dreta	Dreta	NS	NC	Únicament espanyol	Més espanyol que català	Tan espanyol com català	Més català que espanyol	Únicament català	Ni espanyol ni català	NS	NC
Base Total	800	328	159	100	62	43	90	18	36	25	285	201	230	8	10	5
PROVINCIA																
Barcelona	597	249	122	66	45	29	72	14	27	19	217	154	161	7	9	3
Girona	74	29	13	14	8	3	5	2	3	1	17	21	31	1	0	0
Lleida	46	22	12	4	1	3	4	0	1	2	16	11	15	0	1	0
Tarragona	83	28	12	16	8	8	9	2	5	3	35	15	23	0	0	2
DIMENSIÓ																
Fins a 10.000	156	71	17	24	12	9	20	3	4	3	49	48	50	1	0	1
De 10.001 a 100.000	312	125	65	40	21	16	39	6	14	9	109	69	104	2	4	1
De 100.001 a 500.000	158	64	37	13	11	10	18	5	14	6	68	33	33	1	2	1
De més de 500.000	174	68	40	23	18	8	13	4	4	7	59	51	43	4	4	2
NIVELL D'ESTUDIS																
Baix	216	77	33	28	15	10	47	6	15	10	90	50	46	2	3	0
Mitjà	329	147	56	42	20	26	31	7	12	10	121	81	98	2	4	1
Alt	251	102	70	30	27	6	12	4	9	5	73	70	85	4	3	2
No contesta	4	2	0	0	0	1	0	1	0	0	1	0	1	0	0	2

GESOP

Gabinet d'Estudis Socials i Opinió Pública, S.L.

C/. Llull 102 5a planta 08005 Barcelona

Tel. 93 300 07 42 Fax 93 300 55 22

www.gesop.net

www.twitter.com/_GESOP