

GESOP

E N Q U E S T A






Baròmetre polític de Catalunya

TABULACIONES

Octubre de 2013



Í n d e x

	Fitxa tècnica _____	3
	Tabulacions: % verticals _____	4
	Tabulacions: % horitzontals _____	59
	Tabulacions: absoluts _____	114



FITXA TÈCNICA

Tècnica d'investigació: Entrevista telefònica assistida per ordinador.

Àmbit geogràfic: Catalunya.

Univers: Població de 18 i més anys resident a Catalunya i amb dret a vot.

Número d'entrevistes: 800 entrevistes.

Error de la mostra: $\pm 3,5\%$ per a un nivell de confiança del 95% i $p=q=0,5$.

Tipus de mostreig: Mostreig estratificat per dimensió de municipi amb selecció aleatòria de les llars i amb quotes creuades de sexe i edat per a la selecció de les persones a entrevistar.

El **treball de camp** s'ha realitzat entre els dies 16 i 18 d'octubre de 2013.



Tabulacions: % verticals



Sexe – Edat – Nivell d'estudis – Dimensió de
municipi – Situació laboral

% Verticals	Total		SEXE				EDAT				NIVELL D'ESTUDIS				DIMENSIÓ DE MUNICIPI				SITUACIÓ LABORAL				
	Home	Dona	De 18 a 29 anys	De 30 a 44 anys	De 45 a 59 anys	De 60 i més anys	Baix	Mitjà	Alt	NC	Fins a 10 mil	De 10 a 100 mil	De 100 a 500 mil	Més de 500 mil	Treballa	Aturat	Jubilat Pensió-nista	Tasques de la llar	Estudiant				
Base Total	800	414	386	231	205	250	214	337	246	3	156	312	158	174	350	113	217	60	56				
P1. PER COMENÇAR, EM PODRIA DIR SI VOSTÈ SEGUEIX LA POLÍTICA AMB MOLT, BASTANT, POC O GENS INTERÈS?																							
Molt interès	15,9	>20,2	<11,8	8,8	15,6	12,7	>22,0	<10,3	13,1	>24,8	0,0	17,3	15,1	12,7	19,0	14,9	13,3	>22,1	10,0	10,7			
Bastant interès	43,6	44,0	43,2	39,5	38,1	>54,1	42,0	38,8	42,7	49,2	33,3	45,5	42,3	42,4	45,4	48,3	36,3	42,4	40,0	37,5			
Poc interès	28,1	25,9	30,2	37,7	33,3	21,5	24,4	29,9	33,2	<19,1	66,7	25,0	30,4	30,4	24,7	26,3	32,7	23,5	33,3	41,1			
Gens interès	11,8	9,6	13,8	14,0	12,6	11,2	10,4	>20,6	10,1	<6,5	0,0	11,5	11,9	14,6	9,2	10,0	17,7	10,6	16,7	10,7			
No sap	0,5	0,0	1,0	0,0	0,4	0,5	0,8	0,5	0,9	0,0	0,0	0,0	0,3	0,0	>1,7	0,6	0,0	0,9	0,0	0,0			
No contesta	0,1	0,3	0,0	0,0	0,0	0,0	0,4	0,0	0,0	0,4	0,0	0,6	0,0	0,0	0,0	0,0	0,0	0,5	0,0	0,0			
P2. ARA LI LLEGIRÉ EL NOM D'ALGUNS POLÍTICS. DIGUI'M SI ELS CONEIX ENCARA QUE NOMÉS SIGUI DE NOM: CONEIX A ALÍCIA SÁNCHEZ CAMACHO?																							
Si	96,4	97,9	94,9	93,0	95,2	98,5	97,2	93,5	95,8	99,6	100,0	98,7	95,8	94,9	96,6	96,0	96,5	96,8	95,0	98,2			
No	3,6	2,1	5,1	7,0	4,8	1,5	2,8	>6,5	4,2	<0,4	0,0	1,3	4,2	5,1	3,4	4,0	3,5	3,2	5,0	1,8			
Base Coneix a Alicia Sánchez Camacho	771	378	393	106	220	202	243	200	323	245	3	154	299	150	168	336	109	210	57	55			
VALORI DE 0 A 10 A ALÍCIA SÁNCHEZ CAMACHO																							
0	40,6	41,0	40,2	44,3	35,5	42,6	42,0	45,0	39,9	38,0	33,3	46,8	40,5	36,7	38,7	39,6	43,1	41,0	36,8	43,6			
1	8,2	10,3	6,1	11,3	8,6	8,9	5,8	4,5	8,7	10,6	0,0	5,2	10,4	6,7	8,3	9,2	11,9	4,8	3,5	12,7			
2	12,1	11,9	12,2	10,4	15,0	11,9	10,3	8,0	10,5	>17,6	0,0	13,6	11,4	10,0	13,7	13,1	11,0	11,9	10,5	10,9			
3	8,8	8,7	8,9	6,6	10,0	6,4	10,7	9,0	8,0	9,4	33,3	13,0	<5,4	13,3	7,1	10,4	7,3	8,6	8,8	3,6			
4	9,2	9,3	9,2	5,7	12,3	8,4	8,6	7,5	8,7	11,4	0,0	5,2	12,0	5,3	11,3	9,5	9,2	8,1	12,3	7,3			
5	10,0	7,9	12,0	5,7	10,5	12,4	9,5	10,5	13,3	<5,3	0,0	9,1	8,7	13,3	10,1	9,5	8,3	10,5	15,8	9,1			
6	3,2	2,6	3,8	3,8	4,5	1,0	3,7	2,0	4,3	2,9	0,0	1,9	3,7	4,7	2,4	2,4	4,6	1,9	3,3	3,6			
7	2,2	2,6	1,8	1,9	0,9	3,0	2,9	3,5	1,9	1,2	>33,3	1,3	2,7	1,3	3,0	2,1	0,0	3,3	1,8	3,6			
8	1,9	1,9	2,0	0,0	0,9	3,5	2,5	3,0	1,5	1,6	0,0	1,9	1,3	2,7	2,4	1,2	1,8	3,8	1,8	0,0			
9	0,4	0,8	0,0	0,0	0,5	0,0	0,8	1,0	0,0	0,4	0,0	0,6	0,0	0,7	0,6	0,3	0,0	1,0	0,0	0,0			
10	0,8	1,1	0,5	0,0	0,0	1,0	1,6	2,0	0,3	0,4	0,0	0,0	1,7	0,0	0,6	0,3	0,9	1,9	0,0	0,0			
No sap	2,2	1,6	2,8	>9,4	1,4	1,0	0,8	3,0	2,8	0,8	0,0	1,3	2,3	4,0	1,2	2,4	1,8	1,4	3,5	3,6			
No contesta	0,4	0,3	0,5	0,9	0,0	0,0	0,8	1,0	0,0	0,4	0,0	0,0	0,0	1,3	0,6	0,0	0,0	0,5	1,8	1,8			
Mitjana	2,13	2,08	2,18	1,55	2,18	2,14	2,30	2,29	2,16	1,95	3,33	1,82	2,14	2,32	2,22	2,01	1,89	2,45	2,39	1,77			
Desviació	2,38	2,42	2,34	2,01	2,14	2,48	2,60	2,74	2,32	2,13	3,51	2,19	2,45	2,39	2,41	2,19	2,27	2,73	2,32	2,19			
Casos	751	371	380	95	217	200	239	192	314	242	3	152	292	142	165	328	107	206	54	52			

% Verticals	Total		SEXE				EDAT				NIVELL D'ESTUDIS				DIMENSIÓ DE MUNICIPI				SITUACIÓ LABORAL				
	Home	Dona	De 18 a 29 anys	De 30 a 44 anys	De 45 a 59 anys	De 60 i més anys	Baix	Mitjà	Alt	NC	Fins a 10 mil	De 10 a 100 mil	De 100 a 500 mil	Més de 500 mil	Treballa	Aturat	Jubilat Pensió-nista	Tasques de la llar	Estudiant				
Base Total	800	414	114	231	205	250	214	337	246	3	156	312	158	174	350	113	217	60	56				
CONEIX A ARTUR MAS?																							
Si	99,9	99,8	100,0	99,6	100,0	100,0	100,0	100,0	99,6	100,0	100,0	100,0	99,4	100,0	99,7	100,0	100,0	100,0	100,0				
No	0,1	0,2	0,0	0,4	0,0	0,0	0,0	0,0	0,4	0,0	0,0	0,0	0,0	0,3	0,0	0,0	0,0	0,0	0,0				
Base Coneix a Artur Mas	799	413	114	230	205	250	214	337	245	3	156	312	157	174	349	113	217	60	56				
VALORI DE 0 A 10 A ARTUR MAS																							
0	18,6	20,8	16,7	16,1	22,9	18,4	>28,5	18,4	<10,2	33,3	14,7	18,9	22,9	17,8	15,2	>30,1	17,5	28,3	10,7				
1	2,5	2,4	2,6	2,6	4,4	0,8	3,3	1,5	2,9	>33,3	0,6	3,2	2,5	2,9	3,2	2,7	0,9	3,3	3,6				
2	6,1	4,8	8,8	6,1	5,9	5,2	4,2	7,1	6,1	33,3	4,5	7,7	6,4	4,6	6,9	5,3	4,6	1,7	>14,3				
3	7,8	7,7	8,8	10,4	5,9	6,4	5,1	9,8	7,3	0,0	5,1	8,7	9,6	6,9	8,6	7,1	6,9	6,7	8,9				
4	9,6	9,2	11,4	10,9	8,8	8,4	8,4	9,2	11,4	0,0	9,6	8,7	14,0	7,5	10,0	8,8	9,2	6,7	10,7				
5	14,0	15,0	12,3	15,2	12,7	14,8	15,0	13,9	13,5	0,0	15,4	12,5	12,1	17,2	13,8	14,2	15,7	11,7	12,5				
6	8,6	7,7	5,3	>14,3	6,8	6,4	5,1	9,2	11,0	0,0	10,9	8,3	8,9	6,9	11,2	8,0	<4,6	11,7	7,1				
7	10,1	9,0	>18,4	7,8	11,2	7,6	7,0	10,7	12,2	0,0	12,2	8,7	8,3	12,6	10,9	11,5	7,4	5,0	>19,6				
8	12,3	12,8	7,0	11,3	12,2	15,6	10,7	11,6	14,7	0,0	13,5	15,1	7,0	10,9	12,0	8,0	16,1	11,7	7,1				
9	4,4	4,4	1,8	2,6	4,4	>7,2	5,1	3,9	4,5	0,0	4,5	2,6	6,4	5,7	4,6	<0,0	6,9	5,0	1,8				
10	4,6	4,4	2,6	2,6	3,9	>8,0	5,6	3,3	5,7	0,0	7,1	5,1	1,3	4,6	3,4	3,5	>8,3	5,0	0,0				
No sap	0,6	1,0	>3,5	0,0	0,0	0,4	0,5	1,2	0,0	0,0	1,3	0,3	0,0	1,1	0,0	0,9	0,5	1,7	>3,6				
No contesta	0,6	0,7	0,9	0,0	1,0	0,8	1,4	0,3	0,4	0,0	0,6	0,3	0,6	1,1	0,3	0,0	1,4	1,7	0,0				
Mitjana	4,59	4,50	4,31	4,47	4,32	5,05	4,11	4,48	5,19	1,00	5,20	4,50	4,01	4,75	4,68	3,71	5,09	4,19	4,33				
Desviació	3,07	3,12	2,86	2,79	3,20	3,26	3,37	2,97	2,84	1,00	3,00	3,11	2,96	3,08	2,92	3,08	3,24	3,38	2,59				
Casos	789	406	109	230	203	247	210	332	244	3	153	310	156	170	348	112	213	58	54				
Base Total	800	414	114	231	205	250	214	337	246	3	156	312	158	174	350	113	217	60	56				
CONEIX A ORIOL JUNQUERAS?																							
Si	90,3	86,7	83,3	89,2	92,7	92,4	82,7	91,7	94,7	100,0	94,9	87,8	87,3	93,1	91,1	87,6	92,6	83,3	87,5				
No	9,8	>13,3	>16,7	10,8	7,3	7,6	>17,3	8,3	<5,3	0,0	5,1	12,2	12,7	6,9	8,9	12,4	7,4	16,7	12,5				
Base Coneix a Oriol Junqueras	722	359	95	206	190	231	177	309	233	3	148	274	138	162	319	99	201	50	49				
VALORI DE 0 A 10 A ORIOL JUNQUERAS																							
0	10,1	10,6	10,5	7,3	14,2	9,1	13,0	11,0	6,9	0,0	5,4	9,9	13,0	12,3	11,0	12,1	10,4	8,0	2,0				
1	2,4	1,9	3,2	1,5	4,2	1,3	1,1	3,6	1,7	0,0	4,7	2,6	1,4	0,6	1,9	4,0	1,5	2,0	6,1				
2	3,7	3,1	0,0	6,3	4,7	2,2	2,8	4,2	3,9	0,0	1,4	4,4	4,3	4,3	5,0	4,0	2,5	4,0	0,0				
3	5,8	4,5	6,3	6,3	4,2	6,5	6,8	6,8	3,9	0,0	5,4	4,7	>10,1	4,3	4,7	9,1	6,5	2,0	8,2				
4	6,6	6,7	2,1	>10,2	5,3	6,5	6,2	4,9	9,0	33,3	7,4	7,3	6,5	4,9	8,8	3,0	6,5	4,0	2,0				
5	14,1	13,4	18,9	11,2	15,8	13,4	12,4	15,5	12,9	>66,7	12,2	13,1	18,1	14,2	14,4	15,2	12,9	10,0	20,4				
6	10,8	10,9	15,8	11,2	9,5	9,5	10,2	11,7	10,3	0,0	12,2	11,3	10,1	9,3	10,3	12,1	9,0	12,0	16,3				
7	12,3	12,0	13,7	17,0	10,5	9,1	12,7	12,0	15,9	0,0	13,5	11,7	12,3	12,3	14,4	16,2	8,0	6,0	14,3				
8	13,0	14,2	8,4	12,6	11,6	16,5	9,6	11,7	17,6	0,0	15,5	12,4	8,7	15,4	12,9	6,1	16,9	16,0	10,2				
9	7,3	7,0	5,3	7,3	7,9	7,8	6,2	5,8	10,3	0,0	7,4	8,4	4,3	8,0	7,8	7,1	7,5	6,0	6,1				
10	7,3	5,8	3,2	6,8	6,8	10,0	9,6	6,1	7,3	0,0	10,8	7,3	2,9	8,0	6,0	3,0	10,9	12,0	4,1				
No sap	6,0	>9,2	>12,6	<2,4	4,7	7,4	>11,9	6,8	<0,4	0,0	4,1	6,2	7,2	6,2	<2,8	7,1	7,0	>16,0	10,2				
No contesta	0,4	0,8	0,0	0,0	0,5	0,9	>1,7	0,0	0,0	0,0	0,0	0,7	0,7	0,0	0,0	1,0	0,5	2,0	0,0				
Mitjana	5,55	5,54	5,29	5,64	5,16	5,89	5,36	5,26	6,03	4,67	6,06	5,56	4,80	5,66	5,45	4,96	5,81	6,07	5,75				
Desviació	2,93	2,92	2,73	2,76	3,16	2,95	3,17	2,95	2,72	0,58	2,79	2,96	2,79	3,05	2,90	2,90	3,07	3,09	2,38				
Casos	676	323	83	201	180	212	153	288	232	3	142	255	127	152	310	91	186	41	44				

% Verticals	Total	SEXE		EDAT				NIVELL D'ESTUDIS				DIMENSIÓ DE MUNICIPI				SITUACIÓ LABORAL				
		Home	Dona	De 18 a 29 anys	De 30 a 44 anys	De 45 a 59 anys	De 60 i més anys	Baix	Mitjà	Alt	NC	Fins a 10 mil	De 10 a 100 mil	De 100 a 500 mil	Més de 500 mil	Treballa	Aturat	Jubilat Pensio-nista	Tasques de la llar	Estudiant
Base Total	800	386	414	114	231	205	250	214	337	246	3	156	312	158	174	350	113	217	60	56
CONEIX A PERE NAVARRO?																				
Si	85,8	91,5	80,4	77,2	82,3	87,3	91,6	80,4	85,5	90,7	100,0	92,3	84,0	81,0	87,4	86,6	79,6	90,3	76,7	83,9
No	14,3	<8,5	>19,6	>22,8	17,7	12,7	<8,4	>19,6	14,5	<9,3	0,0	<7,7	16,0	19,0	12,6	13,4	20,4	9,7	23,3	16,1
Base Coneix a Pere Navarro	686	353	333	88	190	179	229	172	288	223	3	144	262	128	152	303	90	196	46	47
VALORI DE 0 A 10 A PERE NAVARRO																				
0	12,8	13,0	12,6	12,5	10,5	16,2	12,2	14,5	12,8	11,2	33,3	>19,4	13,4	7,0	10,5	13,5	12,2	12,2	13,0	10,6
1	4,4	>6,8	<1,8	>9,1	5,3	3,9	2,2	2,3	4,2	6,3	0,0	4,2	5,3	3,9	3,3	5,0	5,6	2,0	0,0	>10,6
2	7,7	9,1	6,3	4,5	10,5	7,3	7,0	8,7	5,6	9,9	0,0	5,6	11,1	7,8	3,9	8,9	8,9	7,1	4,3	4,3
3	12,2	15,3	9,0	10,2	13,2	15,1	10,0	8,1	11,5	16,1	33,3	11,8	13,0	10,2	13,2	12,9	16,7	10,2	8,7	10,6
4	18,4	18,4	18,3	18,2	20,0	20,7	15,3	14,0	18,4	21,5	33,3	15,3	16,4	19,5	23,7	21,8	17,8	14,3	17,4	17,0
5	20,3	17,3	23,4	11,4	22,6	19,0	22,7	24,4	18,4	19,7	0,0	15,3	18,3	25,0	24,3	21,1	13,3	23,0	28,3	10,6
6	10,1	8,5	11,7	11,4	9,5	6,1	13,1	9,9	13,5	<5,8	0,0	13,2	10,3	6,3	9,9	7,6	6,7	13,8	10,9	14,9
7	5,4	5,1	5,7	3,4	3,7	5,6	7,4	6,4	4,9	5,4	0,0	6,9	5,0	4,7	5,3	4,0	4,4	8,2	4,3	6,4
8	2,3	1,7	3,0	0,0	2,1	2,2	3,5	3,5	2,4	1,3	0,0	2,1	2,3	3,9	1,3	1,3	3,3	4,1	2,2	0,0
9	0,4	0,8	0,0	1,1	0,0	0,0	0,9	0,6	0,0	0,9	0,0	0,7	0,0	0,8	0,7	0,3	1,1	0,5	0,0	0,0
10	0,3	0,3	0,3	0,0	0,0	0,0	0,9	0,6	0,3	0,0	0,0	0,0	0,4	0,0	0,7	0,0	1,1	0,5	0,0	0,0
No sap	5,1	3,4	6,9	>17,0	2,6	3,4	3,9	5,8	7,6	<1,3	0,0	5,6	4,2	>9,4	2,6	3,3	7,8	3,6	8,7	>14,9
No contesta	0,6	0,3	0,9	1,1	0,0	0,6	0,9	1,2	0,3	0,4	0,0	0,0	0,4	1,6	0,7	0,3	1,1	0,5	2,2	0,0
Mitjana	3,76	3,55	4,00	3,43	3,68	3,49	4,16	3,92	3,84	3,57	2,33	3,59	3,59	4,06	3,99	3,54	3,62	4,18	4,02	3,60
Desviació	2,19	2,18	2,17	2,23	2,00	2,15	2,30	2,35	2,20	2,04	2,08	2,42	2,19	2,03	2,04	2,05	2,32	2,28	2,09	2,22
Casos	647	340	307	72	185	172	218	160	265	219	3	136	250	114	147	292	82	188	41	40
Base Total	800	386	414	114	231	205	250	214	337	246	3	156	312	158	174	350	113	217	60	56
CONEIX A JOAN HERRERA?																				
Si	77,1	84,2	70,5	65,8	75,3	80,0	81,6	65,9	72,7	>92,7	100,0	84,6	73,7	70,3	82,8	79,4	70,8	81,6	63,3	73,2
No	22,9	<15,8	>29,5	>34,2	24,7	20,0	18,4	>34,1	27,3	<7,3	0,0	15,4	26,3	29,7	17,2	20,6	29,2	18,4	>36,7	26,8
Base Coneix a Joan Herrera	617	325	292	75	174	164	204	141	245	228	3	132	230	111	144	278	80	177	38	41
VALORI DE 0 A 10 A JOAN HERRERA																				
0	4,5	4,3	4,8	5,3	6,3	4,3	2,9	5,0	5,3	3,5	0,0	2,3	5,7	4,5	4,9	5,8	7,5	3,4	0,0	0,0
1	2,6	4,0	1,0	1,3	1,7	>5,5	1,5	3,5	3,3	1,3	0,0	1,5	2,6	3,6	2,8	2,5	>7,5	1,1	0,0	2,4
2	4,9	4,6	5,1	6,7	5,7	3,0	4,9	2,1	7,3	3,9	0,0	4,5	5,2	4,5	4,9	4,7	6,3	4,5	2,6	7,3
3	7,5	8,0	6,8	4,0	6,3	6,7	10,3	8,5	8,2	6,1	0,0	10,6	5,7	10,8	4,9	6,5	6,3	9,0	13,2	4,9
4	9,9	10,5	9,2	9,3	12,6	10,4	7,4	9,2	8,2	11,8	33,3	7,6	10,0	9,0	12,5	10,4	11,3	7,3	13,2	9,8
5	22,0	20,9	23,3	20,0	20,1	23,2	23,5	27,0	22,0	18,9	33,3	23,5	22,2	24,3	18,8	21,2	20,0	24,9	18,4	22,0
6	18,8	19,7	17,8	>29,3	17,2	18,3	16,7	12,1	17,6	>24,6	0,0	16,7	21,3	14,4	20,1	20,9	13,8	16,4	15,8	29,3
7	16,0	16,0	16,1	8,0	19,5	18,3	14,2	9,9	17,1	18,9	0,0	22,0	15,7	11,7	14,6	18,0	15,0	15,8	15,8	7,3
8	5,3	6,5	4,1	4,0	5,2	3,7	7,4	6,4	3,7	6,6	0,0	6,1	3,9	6,3	6,3	4,0	3,8	7,9	5,3	4,9
9	1,3	1,2	1,4	1,3	0,6	0,6	2,5	2,1	1,2	0,9	0,0	1,5	0,4	1,8	2,1	1,1	2,5	1,1	2,6	0,0
10	1,3	1,2	1,4	0,0	1,7	1,2	1,5	2,8	0,8	0,4	>33,3	0,8	0,9	0,9	2,8	1,4	1,3	1,1	2,6	0,0
No sap	5,2	2,8	>7,9	9,3	2,9	3,7	6,9	>9,2	5,3	2,6	0,0	2,3	6,1	7,2	4,9	3,2	5,0	6,2	7,9	>12,2
No contesta	0,6	0,3	1,0	1,3	0,0	1,2	0,5	>2,1	0,0	0,4	0,0	0,8	0,4	0,9	0,7	0,4	0,0	1,1	2,6	0,0
Mitjana	5,07	5,04	5,09	4,93	5,02	4,98	5,23	5,02	4,85	5,30	6,33	5,30	4,94	4,86	5,19	5,04	4,59	5,23	5,44	5,08
Desviació	2,12	2,15	2,08	2,02	2,21	2,12	2,08	2,28	2,18	1,92	3,21	1,95	2,10	2,18	2,25	2,15	2,45	2,03	1,88	1,66
Casos	581	315	266	67	169	156	189	125	232	221	3	128	215	102	136	268	76	164	34	36

% Verticals	Total		SEXE				EDAT				NIVELL D'ESTUDIS				DIMENSIÓ DE MUNICIPI				SITUACIÓ LABORAL				
	Home	Dona	De 18 a 29 anys	De 30 a 44 anys	De 45 a 59 anys	De 60 i més anys	Baix	Mitjà	Alt	NC	Fins a 10 mil	De 10 a 100 mil	De 100 a 500 mil	Més de 500 mil	Treballa	Aturat	Jubilat Pensio-nista	Tasques de la llar	Estudiant				
Base Total	800	414	114	231	205	250	214	337	246	3	156	312	158	174	350	113	217	60	56				
P4. INTENCIÓ DE VOT MÉS SIMPATIA																							
PP	4,4	4,6	1,8	4,8	4,9	4,8	4,7	5,0	3,3	0,0	2,6	4,2	5,7	5,2	3,7	6,2	5,5	5,0	0,0				
CIU	18,3	18,6	14,9	18,2	18,0	20,0	16,8	18,4	19,5	0,0	19,2	18,6	13,9	20,7	21,4	11,5	18,9	15,0	14,3				
ERC	25,1	22,2	23,7	28,1	25,9	22,4	19,6	24,3	30,9	33,3	>35,3	23,7	<15,8	27,0	27,7	20,4	23,0	23,3	30,4				
PSC(PSOE)	10,8	11,4	10,5	<6,1	10,7	>15,2	>16,4	12,8	<3,3	0,0	7,7	11,2	12,7	10,9	<6,9	13,3	>15,2	16,7	7,1				
ICV-EUIA(IU)	10,5	10,1	13,2	12,1	10,2	8,0	7,0	8,9	>15,4	33,3	9,0	9,0	14,6	10,9	12,0	11,5	8,8	6,7	10,7				
C's	9,9	9,7	7,9	10,0	11,7	9,2	10,3	12,2	6,1	33,3	7,7	9,3	11,4	11,5	10,0	8,0	10,1	11,7	8,9				
CUP	3,4	3,1	>7,9	3,9	2,4	1,6	0,9	2,1	>7,3	0,0	3,8	2,9	3,2	4,0	3,7	6,2	1,8	0,0	5,4				
Altres	1,9	1,9	4,4	2,2	0,5	1,6	0,9	3,0	1,2	0,0	0,6	2,2	>4,4	0,0	1,7	3,5	0,9	1,7	3,6				
Cap	12,6	14,0	11,4	13,0	11,2	14,0	>19,2	10,1	10,6	0,0	11,5	15,1	13,3	8,6	10,3	16,8	12,4	18,3	14,3				
No sap	2,3	3,6	3,5	1,3	2,9	2,0	2,3	2,4	2,0	0,0	1,9	2,6	3,8	0,6	1,7	1,8	1,8	1,7	5,4				
No contesta	1,0	0,7	0,9	0,4	1,5	1,2	1,9	0,9	0,4	0,0	0,6	1,3	1,3	0,6	0,9	0,9	1,4	0,0	0,0				
P5. EM PODRIA DIR A QUIN PARTIT VA VOTAR A LES ÚLTIMES ELECCIONS AUTONÒMIQUES DEL PASSAT MES DE NOVEMBRE?																							
PP	5,6	6,0	1,8	5,2	6,3	7,2	6,5	6,2	3,7	>33,3	<0,6	6,1	7,6	7,5	4,3	5,3	8,8	6,7	1,8				
CIU	25,1	23,7	<15,8	25,1	26,3	28,4	23,4	24,0	28,0	33,3	32,1	26,3	<16,5	24,7	28,6	18,6	28,1	20,0	12,5				
ERC	15,6	14,5	14,0	18,6	14,6	14,4	11,2	15,4	19,9	0,0	>23,7	12,5	<8,2	20,7	17,1	13,3	15,2	15,0	14,3				
PSC (PSOE)	12,9	13,8	7,9	9,5	14,6	16,8	>18,2	13,1	<8,1	0,0	9,0	13,1	18,4	10,9	9,1	15,9	17,1	18,3	8,9				
ICV-EUIA	8,1	7,5	10,5	9,5	7,8	6,0	6,5	7,1	11,0	0,0	5,1	7,7	11,4	8,6	9,1	8,8	5,5	10,0	8,9				
C's	3,6	3,6	4,4	3,9	3,9	2,8	3,3	4,2	3,3	0,0	2,6	2,2	5,1	5,7	4,6	1,8	2,8	5,0	3,6				
CUP	2,3	1,9	>6,1	3,5	1,0	0,4	<0,0	1,5	>5,3	0,0	1,3	1,9	3,2	2,9	3,4	2,7	0,5	0,0	3,6				
Altres	2,6	2,9	>7,0	1,7	2,4	1,6	1,9	3,9	1,6	0,0	0,6	3,5	4,4	1,1	2,6	2,7	1,4	0,0	>10,7				
En blanc	3,3	4,3	6,1	3,9	2,0	2,4	2,3	3,9	3,3	0,0	3,8	4,5	3,2	0,6	4,0	3,5	1,8	5,0	1,8				
Nul	0,6	0,7	0,9	0,0	1,5	0,4	0,9	0,6	0,4	0,0	0,0	0,6	1,3	0,6	0,6	0,9	0,5	0,0	1,8				
No va votar	11,6	11,6	17,5	10,8	11,7	9,6	15,4	10,7	9,8	0,0	12,8	11,9	10,1	11,5	10,3	14,2	10,1	10,0	>23,2				
No sap / no recorda	4,3	5,3	4,4	3,9	2,9	5,6	5,1	5,0	2,4	0,0	3,2	5,4	5,1	2,3	2,9	4,4	4,1	8,3	7,1				
No contesta	4,4	4,1	3,5	4,3	4,9	4,4	5,1	4,5	3,3	>33,3	5,1	4,2	5,7	2,9	3,4	8,0	4,1	1,7	1,8				

% Verticals	Total		SEXE				EDAT				NIVELL D'ESTUDIS				DIMENSIO DE MUNICIPI				SITUACIO LABORAL				
	Home	Dona	De 18 a 29 anys	De 30 a 44 anys	De 45 a 59 anys	De 60 i més anys	Baix	Mitja	Alt	NC	Fins a 10 mil	De 10 a 100 mil	De 100 a 500 mil	Més de 500 mil	Treballa	Aturat	Jubilat Pensio-nista	Tasques de la llar	Estudiant				
Base Total	800	386	414	114	231	205	250	214	337	246	3	156	312	158	174	350	113	217	60	56			
P6. A CADASCUNA D'AQUESTES FORMACIONS, DIGUI'M SI VOSTÈ SEGUR QUE LA VOTARIA, ÉS POSSIBLE QUE LA VOTÉS, ÉS POC PROBABLE QUE LA VOTÉS O ÉS IMPOSSIBLE QUE LA VOTÉS: PARTIT POPULAR																							
Segur que la votaria	1,6	1,6	1,7	0,0	1,3	2,4	2,0	2,8	2,1	<0,0	0,0	0,0	2,6	1,9	1,1	0,9	2,7	2,8	1,7	0,0			
És possible que la votés	6,6	8,3	5,1	7,0	5,6	7,3	6,8	5,1	6,5	7,7	33,3	5,1	5,1	7,6	9,8	8,0	3,5	7,4	3,3	5,4			
És poc probable que la votés	8,4	8,8	8,0	8,8	10,0	7,8	7,2	7,9	8,6	8,1	33,3	7,1	11,2	6,3	6,3	9,4	8,8	7,8	3,3	8,9			
És impossible que la votés	82,5	80,3	84,5	83,3	83,1	81,0	82,8	81,8	82,2	84,1	33,3	86,5	80,4	82,9	82,2	81,4	83,2	80,6	90,0	85,7			
No sap	0,6	0,5	0,7	0,9	0,0	0,5	1,2	1,4	0,6	0,0	0,0	0,6	0,3	1,3	0,6	0,3	0,9	0,9	1,7	0,0			
No contesta	0,3	0,5	0,0	0,0	0,0	>1,0	0,0	>0,9	0,0	0,0	0,0	0,6	0,3	0,0	0,0	0,0	0,9	0,5	0,0	0,0			
UNIÓ DEMOCRÀTICA SI ANÉS SENSE CONVERGÈNCIA																							
Segur que la votaria	1,6	1,8	1,4	0,9	3,0	1,0	1,2	1,4	1,5	2,0	0,0	1,3	1,6	1,9	1,7	1,4	2,7	1,4	1,7	1,8			
És possible que la votés	19,8	21,0	18,6	12,3	19,5	21,5	22,0	19,6	21,4	17,5	33,3	19,9	19,6	19,6	20,1	20,9	14,2	20,7	23,3	14,3			
És poc probable que la votés	26,9	25,1	28,5	34,2	30,3	<18,5	27,2	23,8	28,5	27,6	0,0	26,9	28,5	25,3	25,3	26,0	23,9	28,1	23,3	39,3			
És impossible que la votés	49,5	50,3	48,8	49,1	46,3	56,1	47,2	51,4	46,9	51,2	66,7	48,1	48,4	50,6	51,7	50,6	54,9	47,5	46,7	42,9			
No sap	1,9	1,3	2,4	3,5	0,9	2,0	2,0	2,3	1,8	1,6	0,0	2,6	1,6	2,5	1,1	1,1	3,5	1,4	5,0	1,8			
No contesta	0,4	0,5	0,2	0,0	0,0	1,0	0,4	>1,4	0,0	0,0	0,0	1,3	0,3	0,0	0,0	0,0	0,9	0,9	0,0	0,0			
CONVERGÈNCIA DEMOCRÀTICA SI ANÉS SENSE UNIÓ																							
Segur que la votaria	8,3	9,1	7,5	3,5	5,2	8,8	>12,8	7,0	6,8	11,4	0,0	9,0	7,7	5,7	10,9	8,6	4,4	>12,4	5,0	1,8			
És possible que la votés	26,4	24,9	27,8	25,4	26,8	22,4	29,6	22,9	28,2	26,8	33,3	>35,3	27,6	19,0	23,0	28,3	19,5	24,9	33,3	26,8			
És poc probable que la votés	24,0	25,4	22,7	26,3	30,3	23,4	<17,6	20,1	25,8	24,8	33,3	24,4	22,4	26,6	24,1	26,3	20,4	21,2	16,7	33,9			
És impossible que la votés	39,5	39,1	39,9	41,2	37,7	43,4	37,2	46,7	37,4	36,6	0,0	<28,8	41,3	44,9	40,8	36,3	>53,1	38,2	41,7	35,7			
No sap	1,5	1,0	1,9	3,5	0,0	1,0	2,4	1,9	1,8	0,4	>33,3	1,3	0,6	>3,8	1,1	0,6	1,8	2,3	3,3	1,8			
No contesta	0,4	0,5	0,2	0,0	0,0	1,0	0,4	>1,4	0,0	0,0	0,0	1,3	0,3	0,0	0,0	0,0	0,9	0,9	0,0	0,0			
ESQUERRA REPUBLICANA DE CATALUNYA																							
Segur que la votaria	16,0	17,4	14,7	15,8	17,3	16,6	14,4	11,7	15,7	19,9	33,3	>22,4	15,7	10,1	16,1	17,1	15,9	15,2	11,7	16,1			
És possible que la votés	32,3	32,1	32,4	36,0	29,4	32,7	32,8	29,4	30,9	36,6	33,3	39,1	32,7	27,2	29,9	32,9	23,0	30,9	40,0	44,6			
És poc probable que la votés	14,9	15,0	14,7	19,3	16,5	12,2	13,6	14,5	15,1	15,0	0,0	14,1	16,7	13,3	13,8	15,1	16,8	13,4	11,7	17,9			
És impossible que la votés	35,9	34,5	37,2	28,9	36,8	36,6	37,6	41,1	38,0	28,5	33,3	<23,1	34,6	>47,5	39,1	34,6	42,5	38,2	36,7	21,4			
No sap	0,6	0,5	0,7	0,0	0,0	1,0	1,2	>1,9	0,3	0,0	0,0	0,0	0,0	>1,9	1,1	0,3	0,9	1,4	0,0	0,0			
No contesta	0,4	0,5	0,2	0,0	0,0	1,0	0,4	>1,4	0,0	0,0	0,0	1,3	0,3	0,0	0,0	0,0	0,9	0,9	0,0	0,0			
PSOE SI ANÉS SENSE EL PSC																							
Segur que la votaria	2,9	2,1	3,6	>7,0	1,3	3,4	2,0	>5,6	3,0	<0,4	0,0	2,6	2,2	>7,0	0,6	1,1	5,3	2,8	5,0	5,4			
És possible que la votés	17,5	16,8	18,1	13,2	15,6	16,6	22,0	>24,8	17,2	<11,8	0,0	14,7	18,3	20,9	15,5	<12,6	17,7	>24,0	20,0	19,6			
És poc probable que la votés	24,3	23,3	25,1	32,5	23,8	26,3	19,2	<16,8	27,0	26,8	33,3	21,8	26,6	20,9	25,3	26,3	24,8	20,3	20,0	32,1			
És impossible que la votés	54,0	56,7	51,4	45,6	58,9	52,2	54,8	49,1	51,9	61,0	66,7	57,7	52,2	50,0	57,5	59,7	49,6	50,7	51,7	42,9			
No sap	1,0	0,5	1,4	1,8	0,4	0,5	1,6	2,3	0,9	0,0	0,0	1,9	0,3	1,3	1,1	0,3	1,8	1,4	3,3	0,0			
No contesta	0,4	0,5	0,2	0,0	0,0	1,0	0,4	>1,4	0,0	0,0	0,0	1,3	0,3	0,0	0,0	0,0	0,9	0,9	0,0	0,0			
PSC SI ANÉS SENSE EL PSOE																							
Segur que la votaria	2,6	2,3	2,9	1,8	1,3	<0,0	>6,4	3,7	2,7	1,6	0,0	2,6	2,6	2,5	2,9	1,4	0,9	>5,5	3,3	1,8			
És possible que la votés	23,3	23,1	23,4	24,6	20,8	22,9	25,2	26,2	22,3	22,4	0,0	21,2	24,4	24,1	22,4	22,6	23,9	24,0	23,3	23,2			
És poc probable que la votés	30,9	31,1	30,7	34,2	34,6	32,7	24,4	<20,6	32,3	37,4	66,7	35,3	32,4	25,9	28,7	34,3	27,4	27,6	21,7	37,5			
És impossible que la votés	41,8	41,7	41,8	38,6	42,9	42,0	42,0	45,8	41,5	38,6	33,3	39,1	39,7	44,9	44,8	41,1	45,1	41,0	48,3	37,5			
No sap	1,1	1,3	1,0	0,9	0,4	1,5	1,6	2,3	1,2	0,0	0,0	0,6	0,6	2,5	1,1	0,6	1,8	0,9	3,3	0,0			
No contesta	0,4	0,5	0,2	0,0	0,0	1,0	0,4	>1,4	0,0	0,0	0,0	1,3	0,3	0,0	0,0	0,0	0,9	0,9	0,0	0,0			

% Verticals	Total		SEXE		EDAT				NIVELL D'ESTUDIS				DIMENSIÓ DE MUNICIPI				SITUACIÓ LABORAL				
	Home	Dona	De 18 a 29 anys	De 30 a 44 anys	De 45 a 59 anys	De 60 i més anys	Baix	Mitjà	Alt	NC	Fins a 10 mil	De 10 a 100 mil	De 100 a 500 mil	Més de 500 mil	Treballa	Aturat	Jubilat Pensio-nista	Tasques de la llar	Estudiant		
Base Total	800	414	386		114	231	205	250	214	337	246	3	156	312	158	174	350	113	217	60	56
INICIATIVA PER CATALUNYA-VERDS SI ANÉS SENSE ESQUERRA UNIDA																					
Segur que la votaria	3,0	2,7	3,4	1,8	4,8	4,4	<0,8	2,8	2,1	4,5	0,0	2,6	2,6	1,9	5,2	>4,9	2,7	1,8	0,0	0,0	
És possible que la votés	36,5	36,7	36,3	39,5	41,1	32,2	34,4	29,0	39,2	39,0	66,7	42,3	34,0	38,6	33,9	35,1	34,5	39,2	30,0	42,9	
És poc probable que la votés	27,1	26,3	28,0	34,2	28,1	26,3	23,6	22,9	27,0	30,9	33,3	26,9	32,7	20,3	23,6	29,7	25,7	21,7	23,3	>41,1	
És impossible que la votés	31,5	32,6	30,3	23,7	25,1	34,6	38,4	>42,1	29,7	25,2	0,0	26,9	30,1	34,8	35,1	29,7	33,6	34,1	43,3	<16,1	
No sap	1,5	1,4	1,6	0,9	0,9	1,5	2,4	1,9	2,1	0,4	0,0	0,0	0,3	>4,4	2,3	0,6	2,7	2,3	3,3	0,0	
No contesta	0,4	0,2	0,5	0,0	0,0	1,0	0,4	>1,4	0,0	0,0	0,0	1,3	0,3	0,0	0,0	0,0	0,9	0,9	0,0	0,0	
ESQUERRA UNIDA / IZQUIERDA UNIDA SI ANÉS SENSE INICIATIVA																					
Segur que la votaria	1,8	1,0	2,6	0,9	1,7	2,4	1,6	2,3	1,8	1,2	0,0	0,6	1,9	3,2	1,1	1,4	3,5	1,4	3,3	0,0	
És possible que la votés	25,4	24,4	26,4	>35,1	21,6	25,9	24,0	23,4	25,5	26,4	66,7	28,2	24,7	24,1	25,3	24,6	23,0	25,3	21,7	>39,3	
És poc probable que la votés	30,0	29,7	30,3	30,7	34,6	30,7	24,8	25,2	31,5	32,1	33,3	31,4	32,1	27,2	27,6	31,4	32,7	25,8	25,0	35,7	
És impossible que la votés	40,6	43,0	38,1	31,6	40,3	38,5	46,8	45,3	39,2	39,0	0,0	37,2	38,8	42,4	45,4	41,7	36,3	43,8	46,7	25,0	
No sap	1,8	1,7	1,8	1,8	1,7	1,5	2,0	2,3	2,1	0,8	0,0	1,3	1,9	3,2	0,6	0,9	3,5	2,3	3,3	0,0	
No contesta	0,5	0,2	0,8	0,0	0,0	1,0	0,8	1,4	0,0	0,4	0,0	1,3	0,6	0,0	0,0	0,0	0,9	1,4	0,0	0,0	
CIUTADANS																					
Segur que la votaria	5,6	5,8	5,4	4,4	4,3	6,3	6,8	7,0	7,1	<2,4	0,0	4,5	6,1	5,7	5,7	5,4	4,4	6,5	8,3	3,6	
És possible que la votés	19,4	21,7	16,8	23,7	20,8	19,0	16,4	23,4	20,5	14,2	33,3	13,5	19,6	>27,2	17,2	17,1	23,9	19,4	18,3	25,0	
És poc probable que la votés	14,9	15,0	14,8	12,3	19,5	14,1	12,4	14,0	19,0	<9,8	33,3	20,5	15,1	10,1	13,8	15,7	16,8	12,9	13,3	14,3	
És impossible que la votés	59,1	56,3	62,2	59,6	55,4	58,5	62,8	52,3	53,1	>73,6	33,3	59,6	59,0	55,1	62,6	61,4	53,1	59,4	58,3	57,1	
No sap	0,6	1,0	0,3	0,0	0,0	1,0	1,2	>1,9	0,3	0,0	0,0	0,6	0,0	>1,9	0,6	0,3	0,9	0,9	1,7	0,0	
No contesta	0,4	0,2	0,5	0,0	0,0	1,0	0,4	>1,4	0,0	0,0	0,0	1,3	0,3	0,0	0,0	0,0	0,9	0,9	0,0	0,0	
CUP (CANDIDATURA D'UNITAT POPULAR)																					
Segur que la votaria	2,1	1,9	2,3	>7,9	1,7	1,0	0,8	<0,0	2,1	>4,1	0,0	2,6	1,9	1,9	2,3	2,0	2,7	1,4	0,0	>7,1	
És possible que la votés	24,4	20,3	28,8	26,3	28,1	25,4	19,2	<15,9	23,1	>33,7	0,0	28,8	27,6	18,4	20,1	28,6	23,0	19,8	16,7	26,8	
És poc probable que la votés	23,8	25,8	21,5	26,3	26,4	23,9	20,0	19,6	25,5	24,8	33,3	29,5	23,7	19,6	22,4	26,0	24,8	19,8	20,0	28,6	
És impossible que la votés	45,1	46,6	43,5	35,1	42,0	45,4	52,4	>57,0	44,5	<35,4	66,7	35,3	42,6	53,8	50,6	40,9	44,2	52,5	53,3	35,7	
No sap	4,3	5,1	3,4	4,4	1,7	3,4	>7,2	6,1	4,7	2,0	0,0	2,6	3,8	6,3	4,6	2,6	4,4	5,5	>10,0	1,8	
No contesta	0,4	0,2	0,5	0,0	0,0	1,0	0,4	>1,4	0,0	0,0	0,0	1,3	0,3	0,0	0,0	0,0	0,9	0,9	0,0	0,0	

% Verticals	Total		SEXE				EDAT				NIVELL D'ESTUDIS				DIMENSIÓ DE MUNICIPI				SITUACIÓ LABORAL				
	Home	Dona	De 18 a 29 anys	De 30 a 44 anys	De 45 a 59 anys	De 60 i més anys	Baix	Mitjà	Alt	NC	Fins a 10 mil	De 10 a 100 mil	De 100 a 500 mil	Més de 500 mil	Treballa	Aturat	Jubilat Pensio-nista	Tasques de la llar	Estudiant				
Base Total	800	414	114	231	205	250	214	337	246	3	156	312	158	174	350	113	217	60	56				
P7. COM DEFINIRIA LA SITUACIÓ POLÍTICA DE CATALUNYA: MOLT BONA, BONA, NI BONA NI DOLENTA, DOLENTA O MOLT DOLENTA?																							
Molt bona	1,4	0,5	1,8	0,9	0,5	2,4	1,9	0,9	1,6	0,0	0,6	1,6	1,3	1,7	0,6	0,9	>3,2	0,0	1,8				
Bona	8,8	7,0	8,8	10,0	7,3	8,8	7,0	7,4	12,2	0,0	7,7	9,3	11,4	6,3	11,7	6,2	6,0	6,7	8,9				
Ni bona ni dolenta	21,9	22,5	24,6	21,2	18,0	24,4	24,3	21,1	20,7	33,3	23,7	23,7	18,4	20,1	20,9	17,7	25,3	21,7	23,2				
Dolenta	35,3	37,0	39,5	34,2	34,6	34,8	30,8	37,4	36,2	33,3	41,7	30,1	36,7	37,4	36,3	31,9	35,5	30,0	41,1				
Molt dolenta	31,6	32,4	25,4	32,0	39,0	28,0	35,0	32,9	26,8	33,3	25,6	34,3	31,6	32,2	29,4	>43,4	27,6	41,7	25,0				
No sap	0,5	0,2	0,0	0,0	0,5	1,2	0,9	0,3	0,4	0,0	0,6	0,0	0,6	1,1	0,0	0,0	>1,8	0,0	0,0				
No contesta	0,6	0,5	0,0	>1,7	0,0	0,4	0,0	0,0	>2,0	0,0	0,0	1,0	0,0	1,1	1,1	0,0	0,5	0,0	0,0				
P8. I LA SITUACIÓ ECONÒMICA DE CATALUNYA COM LA DEFINIRIA: MOLT BONA, BONA, NI BONA NI DOLENTA, DOLENTA O MOLT DOLENTA?																							
Molt bona	0,1	0,0	>0,9	0,0	0,0	0,0	0,0	0,3	0,0	0,0	0,0	0,3	0,0	0,0	0,3	0,0	0,0	0,0	0,0				
Bona	3,3	2,2	3,5	1,3	2,9	5,2	5,1	2,7	2,4	0,0	3,2	2,6	5,7	2,3	2,3	3,5	5,5	1,7	1,8				
Ni bona ni dolenta	11,6	9,9	11,4	13,0	10,2	11,6	13,1	10,7	11,8	0,0	12,2	14,4	7,6	9,8	13,1	8,0	12,4	8,3	8,9				
Dolenta	45,9	49,5	50,0	45,9	41,0	48,0	46,7	43,6	48,0	66,7	39,7	46,8	48,7	47,1	43,7	43,4	47,9	51,7	51,8				
Molt dolenta	38,6	37,9	34,2	39,4	44,9	34,8	34,1	42,4	37,4	33,3	43,6	35,3	38,0	40,8	40,0	43,4	34,1	38,3	37,5				
No sap	0,4	0,2	0,0	0,4	0,5	0,4	0,9	0,3	0,0	0,0	0,6	0,6	0,0	0,0	0,3	>1,8	0,0	0,0	0,0				
No contesta	0,1	0,2	0,0	0,0	0,5	0,0	0,0	0,0	0,4	0,0	0,6	0,0	0,0	0,0	0,3	0,0	0,0	0,0	0,0				
P9. EN L'ÚLTIM ANY, VOSTÈ CREU QUE CATALUNYA HA MILLORAT O HA EMPITJORAT?																							
Ha millorat	11,1	10,4	>25,4	11,7	6,8	7,6	<4,7	11,3	>16,7	0,0	10,3	11,9	10,1	11,5	13,4	5,3	10,1	<1,7	>23,2				
Està igual	8,8	6,8	6,1	6,9	5,4	>14,4	8,9	8,9	8,5	0,0	10,9	7,1	5,1	>13,2	8,0	5,3	>13,8	1,7	8,9				
Ha empitjorat	78,1	80,0	66,7	78,8	85,9	76,4	84,6	79,2	70,7	100,0	77,6	78,8	84,2	71,8	76,0	87,6	74,2	96,7	66,1				
No sap	1,5	1,9	1,8	2,2	1,0	1,2	1,9	0,6	2,4	0,0	0,0	1,9	0,6	2,9	1,7	1,8	1,4	0,0	1,8				
No contesta	0,5	1,0	0,0	0,4	1,0	0,4	0,0	0,0	>1,6	0,0	1,3	0,3	0,0	0,6	0,9	0,0	0,5	0,0	0,0				
P10. I EN ELS PROPEROS DOS ANYS, VOSTÈ CREU QUE CATALUNYA MILLORARÀ O EMPITJORARÀ?																							
Millorarà	45,6	44,4	>60,5	48,1	41,0	40,4	39,3	46,0	50,4	66,7	39,1	50,0	43,0	46,0	46,9	41,6	42,9	33,3	>67,9				
Continuarà igual	4,1	4,6	6,1	2,6	2,9	5,6	4,7	3,9	4,1	0,0	5,1	2,9	5,1	4,6	3,1	4,4	4,6	6,7	5,4				
Empitjorarà	36,8	37,2	28,9	38,1	43,9	33,2	39,7	37,7	33,3	0,0	44,2	33,3	36,7	36,2	38,0	45,1	34,1	40,0	21,4				
No sap	13,0	13,8	<4,4	10,8	11,7	>20,0	16,4	12,2	11,0	33,3	10,9	13,5	14,6	12,6	11,4	8,8	17,5	20,0	5,4				
No contesta	0,5	0,0	0,0	0,4	0,5	0,8	0,0	0,3	1,2	0,0	0,6	0,3	0,6	0,6	0,6	0,0	0,9	0,0	0,0				

% Verticals	Total	SEXE		EDAT				NIVELL D'ESTUDIS				DIMENSIÓ DE MUNICIPI				SITUACIÓ LABORAL				
		Home	Dona	De 18 a 29 anys	De 30 a 44 anys	De 45 a 59 anys	De 60 i més anys	Baix	Mitjà	Alt	NC	Fins a 10 mil	De 10 a 100 mil	De 100 a 500 mil	Més de 500 mil	Treballa	Aturat	Jubilat Pensio-nista	Tasques de la llar	Estudiant
Base Total	800	386	414	114	231	205	250	214	337	246	3	156	312	158	174	350	113	217	60	56
P11. CREU QUE ARTUR MAS ESTA SENT UN BON PRESIDENT DE LA GENERALITAT?																				
Si	39,0	41,7	36,5	32,5	37,7	41,0	41,6	34,6	34,4	>49,6	0,0	46,8	41,0	<27,8	38,5	42,3	33,6	40,1	36,7	28,6
No	55,6	53,9	57,2	59,6	59,3	54,1	51,6	57,5	61,1	<45,9	100,0	47,4	53,5	65,8	57,5	53,7	61,1	53,0	56,7	66,1
No sap	4,3	3,4	5,1	7,0	2,2	3,9	5,2	5,1	4,2	3,7	0,0	2,6	4,2	6,3	4,0	2,9	5,3	4,6	6,7	5,4
No contesta	1,1	1,0	1,2	0,9	0,9	1,0	1,6	>2,8	0,3	0,8	0,0	>3,2	1,3	0,0	0,0	1,1	0,0	2,3	0,0	0,0
P12. COM VALORA L'ACTUACIÓ DEL GOVERN DE LA GENERALITAT: MOLT BONA, BONA, NI BONA NI DOLENTA, DOLENTA O MOLT DOLENTA?																				
Molt bona	2,1	2,1	2,2	1,8	2,2	1,0	3,2	1,9	2,1	2,4	0,0	1,9	2,2	1,9	2,3	1,7	0,9	3,7	1,7	1,8
Bona	25,0	29,3	21,0	<14,9	26,0	23,9	29,6	23,8	22,3	30,1	0,0	>33,3	23,4	18,4	26,4	27,1	20,4	27,6	23,3	12,5
Ni bona ni dolenta	30,4	27,5	33,1	35,1	28,6	30,7	29,6	36,9	29,7	25,6	33,3	29,5	34,3	27,8	26,4	30,3	23,9	30,9	33,3	37,5
Dolenta	25,4	22,8	27,8	26,3	27,7	20,0	27,2	21,0	27,9	25,6	33,3	21,2	23,7	31,6	26,4	22,0	32,7	25,8	25,0	30,4
Molt dolenta	16,0	17,9	14,3	21,1	15,2	>22,4	<9,2	14,5	17,8	14,6	33,3	12,8	14,7	19,6	17,8	18,0	20,4	<10,6	15,0	17,9
No sap	0,4	0,0	0,7	0,0	0,4	0,5	0,4	0,9	0,0	0,4	0,0	0,6	0,6	0,0	0,0	0,0	>1,8	0,5	0,0	0,0
No contesta	0,8	0,5	1,0	0,9	0,0	1,5	0,8	0,9	0,3	1,2	0,0	0,6	1,0	0,6	0,6	0,9	0,0	0,9	1,7	0,0

% Verticals	Total		SEXE		EDAT				NIVELL D'ESTUDIS				DIMENSIÓ DE MUNICIPI				SITUACIÓ LABORAL				
	Home	Dona	De 18 a 29 anys	De 30 a 44 anys	De 45 a 59 anys	De 60 i més anys	Baix	Mitjà	Alt	NC	Fins a 10 mil	De 10 a 100 mil	De 100 a 500 mil	Més de 500 mil	Treballa	Aturat	Jubilat Pensio-nista	Tasques de la llar	Estudiant		
Base Total	800	414	386		114	231	205	250	214	337	246	3	156	312	158	174	350	113	217	60	56
P13. PENSANT EN EL FUTUR DE CATALUNYA, AMB QUINA DE LES SEGÜENTS OPCIONS ESTÀ VOSTÈ MÉS D'ACORD:																					
Quedar-se com ara	16,4	15,8	16,9	14,9	13,4	21,0	16,0	21,0	19,6	<7,3	>66,7	12,8	16,7	>24,1	12,1	13,7	22,1	17,1	20,0	14,3	
Aconseguir més poder per Catalunya	40,3	36,0	44,2	39,5	43,7	<30,7	45,2	47,2	39,5	35,4	33,3	32,1	41,7	43,0	42,5	38,3	40,7	41,9	51,7	33,9	
La independència	40,0	44,8	35,5	43,9	40,3	43,9	34,8	<28,0	37,4	>54,5	0,0	49,4	38,8	31,0	42,0	45,1	31,9	36,9	25,0	51,8	
No sap	2,9	2,6	3,1	1,8	2,6	2,9	3,6	2,8	3,3	2,4	0,0	4,5	2,6	1,9	2,9	2,6	4,4	3,2	3,3	0,0	
No contesta	0,5	0,8	0,2	0,0	0,0	1,5	0,4	0,9	0,3	0,4	0,0	1,3	0,3	0,0	0,6	0,3	0,9	0,9	0,0	0,0	
P14. EN QUALSEVOL CAS, ESTARIA MÉS AVIAT D'ACORD O MÉS AVIAT EN DESACORD QUE CATALUNYA S'INDEPENDITZÉS D'ESPANYA I FOS UN NOU ESTAT DINS LA UNIÓ EUROPEA?																					
Més aviat d'acord	53,3	55,7	51,0	56,1	55,8	52,7	50,0	<40,7	53,7	>63,8	33,3	>65,4	50,3	43,0	56,9	58,0	46,9	50,7	41,7	58,9	
Més aviat en desacord	41,5	39,9	43,0	39,5	39,0	42,0	44,4	>50,5	42,7	<31,7	66,7	<26,3	42,6	>54,4	41,4	37,4	46,9	44,7	53,3	32,1	
Indiferent / Li és igual	1,3	1,6	1,0	2,6	1,3	0,5	1,2	1,4	1,2	1,2	0,0	0,0	2,2	0,6	1,1	1,4	0,9	0,0	1,7	>5,4	
No sap	2,9	1,8	3,9	1,8	3,5	2,4	3,2	>5,6	1,5	2,4	0,0	>5,8	3,5	1,3	0,6	2,6	2,7	2,8	3,3	3,6	
No contesta	1,1	1,0	1,2	0,0	0,4	2,4	1,2	1,9	0,9	0,8	0,0	2,6	1,3	0,6	0,0	0,6	2,7	1,8	0,0	0,0	
P15. SI CATALUNYA TINGUÉS EL CONCERT ECONÒMIC, SIMILAR AL BASC, VOSTÈ ESTARIA MÉS AVIAT D'ACORD O MÉS AVIAT EN DESACORD QUE CATALUNYA S'INDEPENDITZÉS?																					
Més aviat d'acord	44,1	45,6	42,8	54,4	44,2	43,9	39,6	36,9	42,4	>52,8	33,3	52,6	42,6	37,3	45,4	46,6	44,2	41,0	31,7	55,4	
Més aviat en desacord	47,1	48,2	46,1	36,8	48,5	50,2	48,0	50,9	49,6	40,2	66,7	41,0	48,1	53,2	45,4	47,4	45,1	48,8	53,3	33,9	
Indiferent / Li és igual	0,6	0,5	0,7	0,0	0,4	0,0	1,6	1,4	0,3	0,4	0,0	0,0	0,6	0,6	1,1	0,3	0,9	0,9	1,7	0,0	
No sap	7,3	5,2	9,2	8,8	6,5	4,4	9,6	9,8	7,7	4,5	0,0	6,4	7,4	8,2	6,9	5,4	8,0	7,8	11,7	10,7	
No contesta	0,9	0,5	1,2	0,0	0,4	1,5	1,2	0,9	0,0	2,0	0,0	0,0	1,3	0,6	1,1	0,3	1,8	1,4	1,7	0,0	
P16. I SI LA INDEPENDÈNCIA SUPOSÉS SORTIR DE LA UNIÓ EUROPEA, VOSTÈ ESTARIA MÉS AVIAT D'ACORD O MÉS AVIAT EN DESACORD QUE CATALUNYA S'INDEPENDITZÉS?																					
Més aviat d'acord	36,6	>42,7	30,9	41,2	41,6	35,6	30,8	<25,2	33,2	>51,6	0,0	>47,4	34,0	29,7	37,9	42,0	35,4	30,9	21,7	42,9	
Més aviat en desacord	56,9	50,8	62,6	54,4	53,2	58,0	60,4	66,4	60,8	<42,7	100,0	47,4	58,3	62,7	57,5	52,9	58,4	61,8	66,7	50,0	
Indiferent / Li és igual	1,5	1,8	1,2	0,9	1,3	1,5	2,0	1,4	1,5	1,6	0,0	0,0	2,2	1,3	1,7	2,3	0,9	0,5	1,7	1,8	
No sap	4,1	3,6	4,6	2,6	3,0	4,4	5,6	6,1	3,9	2,8	0,0	5,1	4,8	3,8	2,3	2,3	4,4	5,5	>10,0	3,6	
No contesta	0,9	1,0	0,7	0,9	0,9	0,5	1,2	0,9	0,6	1,2	0,0	0,0	0,6	>2,5	0,6	0,6	0,9	1,4	0,0	1,8	

% Verticals	Total		SEXE		EDAT				NIVELL D'ESTUDIS				DIMENSIÓ DE MUNICIPI				SITUACIÓ LABORAL				
	Home	Dona	De 18 a 29 anys	De 30 a 44 anys	De 45 a 59 anys	De 60 i més anys	Baix	Mitjà	Alt	NC	Fins a 10 mil	De 10 a 100 mil	De 100 a 500 mil	Més de 500 mil	Treballa	Aturat	Jubilat Pensio-nista	Tasques de la llar	Estudiant		
Base Total	800	386	414	114	231	205	250	214	337	246	3	156	312	158	174	350	113	217	60	56	
P17. EN QUALEVOL CAS, VOSTÈ ESTÀRIA MÉS AVIAT D'ACORD O MÉS AVIAT EN DESACORD QUE SE CELEBRÉS A CATALUNYA UNA CONSULTA SOBRE LA INDEPENDÈNCIA?																					
Més aviat d'acord	80,6	80,1	81,2	87,7	82,7	80,0	76,0	71,5	81,3	88,2	33,3	85,3	80,4	74,7	82,2	84,6	81,4	76,0	70,0	85,7	
Més aviat en desacord	17,0	17,6	16,4	11,4	15,2	19,0	19,6	>24,3	16,6	<10,6	>66,7	12,8	17,3	22,8	14,9	14,0	16,8	20,7	25,0	12,5	
Ni d'acord ni en desacord	1,4	1,8	1,0	0,9	1,3	1,0	2,0	1,9	1,5	0,8	0,0	0,6	2,2	0,6	1,1	0,9	1,8	1,4	1,7	1,8	
No sap	1,0	0,5	1,4	0,0	0,9	0,0	>2,4	2,3	0,6	0,4	0,0	1,3	0,0	1,9	1,7	0,6	0,0	1,8	3,3	0,0	
P18. I CREU QUE AQUESTA CONSULTA SE CELEBRARÀ AL 2014?																					
Si	42,4	40,9	43,7	43,9	47,2	45,9	34,4	37,9	42,4	45,5	100,0	42,9	46,5	35,4	40,8	47,4	33,6	36,4	46,7	44,6	
No	45,4	49,5	41,5	51,8	49,4	41,5	42,0	43,0	46,9	45,9	0,0	42,9	43,9	46,8	48,9	45,4	>58,4	42,9	<26,7	50,0	
No sap	11,9	9,1	14,5	<4,4	<3,5	12,2	>22,8	>18,7	10,1	8,5	0,0	13,5	9,3	>17,7	9,8	<6,9	8,0	>19,8	>26,7	5,4	
No contesta	0,4	0,5	0,2	0,0	0,0	0,5	0,8	0,5	0,6	0,0	0,0	0,6	0,3	0,0	0,6	0,3	0,0	0,9	0,0	0,0	
P19. SI LA CONSULTA S'ACABÉS CELEBRANT, VOSTÈ QUÈ CREU QUE GUANYARIA?																					
El Sí a la independència	47,5	50,3	44,9	53,5	48,9	46,8	44,0	39,3	44,2	>59,3	33,3	54,5	48,1	37,3	49,4	50,9	41,6	43,3	40,0	62,5	
El NO a la independència	38,8	38,1	39,4	35,1	41,1	37,1	39,6	>48,1	41,8	<26,0	66,7	34,0	38,1	>48,7	35,1	36,9	45,1	41,5	43,3	25,0	
No sap	12,8	10,4	15,0	11,4	<7,4	15,1	16,4	11,7	13,4	13,0	0,0	10,9	12,5	13,3	14,4	10,6	12,4	15,2	16,7	12,5	
No contesta	1,0	1,3	0,7	0,0	>2,6	1,0	0,0	0,9	0,6	1,6	0,0	0,6	1,3	0,6	1,1	1,7	0,9	0,0	0,0	0,0	
P20. CREU QUE A CATALUNYA HI HA UNA BONA CONVIVÈNCIA ENTRE LA GENT QUE ÉS INDEPENDENTISTA I LA QUE NO ÉS INDEPENDENTISTA?																					
Si	76,8	79,8	73,9	69,3	81,4	76,6	76,0	66,4	75,4	87,4	100,0	71,8	76,6	76,6	81,6	80,9	76,1	76,5	71,7	57,1	
No	19,8	17,9	21,5	>30,7	16,9	18,0	18,8	>26,2	22,8	<10,2	0,0	23,7	19,9	19,0	16,7	16,9	18,6	19,8	18,3	>42,9	
No sap	3,1	1,8	4,3	0,0	1,7	4,9	4,4	>7,0	1,5	2,0	0,0	3,8	2,9	4,4	1,7	2,0	5,3	2,8	>10,0	0,0	
No contesta	0,4	0,5	0,2	0,0	0,0	0,5	0,8	0,5	0,3	0,4	0,0	0,6	0,6	0,0	0,0	0,3	0,0	0,9	0,0	0,0	
P21. EN QUALEVOL CAS, AMB QUINA DE LES SEGÜENTS FRASES ESTÀ MÉS D'ACORD?																					
És possible arribar a un acord amb l'Estat perquè Catalunya assoleixi la seva plenitud nacional sense trencar amb Espanya	49,0	45,1	52,7	48,2	50,6	48,8	48,0	54,7	54,9	<35,4	100,0	<35,9	50,6	57,6	50,0	46,3	55,8	49,3	56,7	42,9	
La independència és la única sortida que té Catalunya per assolir la seva plenitud nacional	42,9	48,2	37,9	47,4	44,2	43,9	38,8	35,0	38,3	>56,5	0,0	>54,5	41,7	34,8	42,0	47,4	34,5	39,6	33,3	53,6	
No sap	5,8	4,4	7,0	3,5	3,0	4,4	>10,4	8,9	4,7	4,5	0,0	6,4	5,1	5,7	6,3	4,3	4,4	8,3	10,0	3,6	
No contesta	2,4	2,3	2,4	0,9	2,2	2,9	2,8	1,4	2,1	3,7	0,0	3,2	2,6	1,9	1,7	2,0	>5,3	2,8	0,0	0,0	

% Verticals	Total		SEXE				EDAT				NIVELL D'ESTUDIS				DIMENSIÓ DE MUNICIPI				SITUACIÓ LABORAL				
	Home	Dona	De 18 a 29 anys	De 30 a 44 anys	De 45 a 59 anys	De 60 i més anys	Baix	Mitjà	Alt	NC	Fins a 10 mil	De 10 a 100 mil	De 100 a 500 mil	Més de 500 mil	Treballa	Aturat	Jubilat Pensio-nista	Tasques de la llar	Estudiant				
Base Total	800	386	414	114	231	205	250	214	337	246	3	156	312	158	174	350	113	217	60	56			
P22. COM VALORA LA PROPOSTA DE MILLORA DE FINANÇAMENT PER CATALUNYA QUE ALÍCIA SÁNCHEZ CAMACHO HA PRESENTAT AL PP ESPANYOL: MOLT BÉ, BÉ, NI BÉ NI MALAMENT, MALAMENT O MOLT MALAMENT?																							
Molt bé	1,4	1,8	1,0	0,9	1,7	1,0	1,6	0,5	1,8	1,6	0,0	0,0	1,6	1,3	2,3	1,4	0,9	1,8	1,7	0,0			
Bé	11,0	11,7	10,4	5,3	12,6	10,2	12,8	13,6	14,2	<4,1	33,3	8,3	11,2	13,9	10,3	11,1	9,7	12,0	13,3	5,4			
Ni bé ni malament	26,3	27,7	24,9	26,3	25,1	25,9	27,6	26,2	25,2	27,6	33,3	23,1	28,5	22,8	28,2	25,4	27,4	29,5	21,7	23,2			
Malament	20,8	18,4	22,9	21,1	18,2	23,4	20,8	19,6	20,8	21,5	33,3	23,7	18,9	20,3	21,8	18,9	23,9	19,8	30,0	21,4			
Molt malament	20,1	24,4	16,2	16,7	20,3	24,9	17,6	19,6	<14,5	>28,5	0,0	26,3	17,0	17,7	22,4	23,7	16,8	19,4	10,0	16,1			
No sap	19,8	<15,0	>24,2	>29,8	21,6	<13,2	18,8	19,2	22,8	16,3	0,0	17,3	22,1	23,4	14,4	18,9	20,4	16,6	23,3	>33,9			
No contesta	0,8	1,0	0,5	0,0	0,4	1,5	0,8	1,4	0,6	0,4	0,0	1,3	0,6	0,6	0,6	0,6	0,9	0,9	0,0	0,0			
P23. FA UN PARELL DE SETMANES EL GOVERN ESPANYOL VA PRESENTAR ELS PRESSUPOSTOS PER L'ANY VINENT. PEL QUE VOSTÈ CONEIX, QUINA VALORACIÓ EN FA?																							
Molt bona	0,1	0,3	0,0	0,0	0,4	0,0	0,0	0,0	0,3	0,0	0,0	0,0	0,3	0,0	0,0	0,3	0,0	0,0	0,0	0,0			
Bona	3,6	3,9	3,4	2,6	2,6	3,9	4,8	5,1	3,6	2,0	>33,3	2,6	4,2	3,8	3,4	2,6	4,4	5,5	3,3	1,8			
Ni bona ni dolenta	14,0	14,5	13,5	15,8	13,9	15,1	12,4	15,9	15,7	10,2	0,0	9,0	13,8	16,5	16,7	14,3	16,8	13,4	10,0	14,3			
Dolenta	37,9	34,2	41,3	34,2	39,0	35,1	40,8	39,7	38,0	36,2	33,3	39,1	36,2	37,3	40,2	35,1	36,3	39,2	53,3	35,7			
Molt dolenta	32,6	36,0	29,5	28,9	32,5	36,1	31,6	27,1	30,3	>41,1	0,0	39,1	31,4	31,6	29,9	36,9	29,2	32,3	21,7	25,0			
No sap	11,4	10,9	11,8	17,5	10,8	9,8	10,4	11,7	11,6	10,6	33,3	10,3	13,5	10,8	9,2	10,3	13,3	9,7	11,7	>21,4			
No contesta	0,4	0,3	0,5	0,9	0,9	0,0	0,0	0,5	0,6	0,0	0,0	0,0	0,6	0,0	0,6	0,6	0,0	0,0	0,0	1,8			
P24. CREU QUE CATALUNYA SURT BENEFICIADA O PERJUDICADA EN ELS PRESSUPOSTOS DE L'ESTAT?																							
Beneficiada	3,3	3,9	2,7	1,8	3,0	3,4	4,0	4,7	3,3	2,0	0,0	1,3	3,8	3,8	3,4	3,4	1,8	5,1	1,7	0,0			
Perjudicada	80,0	80,8	79,2	82,5	82,3	80,0	76,8	76,6	79,8	83,3	66,7	87,8	76,6	76,6	82,2	82,6	76,1	76,0	80,0	87,5			
Ni beneficiada ni perjudicada	3,9	3,4	4,3	1,8	4,3	3,9	4,4	<0,9	4,5	5,7	0,0	1,9	4,8	3,2	4,6	4,0	4,4	4,6	1,7	1,8			
No sap	12,6	11,7	13,5	14,0	10,0	12,2	14,8	17,3	12,5	8,5	33,3	9,0	14,4	15,8	9,8	9,7	16,8	14,3	16,7	10,7			
No contesta	0,3	0,3	0,2	0,0	0,4	0,5	0,0	0,5	0,0	0,4	0,0	0,0	0,3	0,6	0,0	0,3	0,9	0,0	0,0	0,0			
P25. VOSTÈ ESTARIA MÉS AVIAT D'ACORD O MÉS AVIAT EN DESACORD QUE BARCELONA I LES COMARQUES DEL PIRINEU PRESENTESSIN UNA CANDIDATURA PER CELEBRAR ELS JOCS OLÍMPICS D'HIVERN?																							
Més aviat d'acord	57,5	55,4	59,4	66,7	57,1	51,7	58,4	63,6	59,9	49,2	33,3	53,2	61,5	51,9	59,2	51,4	59,3	61,8	61,7	71,4			
Més aviat en desacord	34,5	38,1	31,2	28,9	35,9	39,5	31,6	28,5	32,6	>41,9	66,7	37,8	30,1	40,5	33,9	39,4	34,5	30,0	30,0	25,0			
Ni d'acord ni en desacord	5,0	4,9	5,1	3,5	3,9	6,8	5,2	3,3	6,2	4,9	0,0	6,4	6,1	2,5	4,0	5,7	4,4	4,6	5,0	3,6			
No sap	2,6	1,3	3,9	0,9	2,2	2,0	4,4	4,7	<0,6	3,7	0,0	1,9	1,9	4,4	2,9	3,1	0,9	3,2	3,3	0,0			
No contesta	0,4	0,3	0,5	0,0	0,9	0,0	0,4	0,0	0,6	0,4	0,0	0,6	0,3	0,6	0,0	0,3	0,9	0,5	0,0	0,0			

% Verticals	Total		SEXE				EDAT				NIVELL D'ESTUDIS				DIMENSIÓ DE MUNICIPI				SITUACIÓ LABORAL				
	Home	Dona	De 18 a 29 anys	De 30 a 44 anys	De 45 a 59 anys	De 60 i més anys	Baix	Mitjà	Alt	NC	Fins a 10 mil	De 10 a 100 mil	De 100 a 500 mil	Més de 500 mil	Treballa	Aturat	Jubilat Pensio-nista	Tasques de la llar	Estudiant				
Base Total	800	386	414	114	231	205	250	214	337	246	3	156	312	158	174	350	113	217	60	56			
P26. EN L'ESCALA QUE LI LLEGIRÉ A CONTINUACIÓ, EN QUIN PUNT SE SITUARIA VOSTÈ: ESQUERRA, CENTRE ESQUERRA, CENTRE, CENTRE DRETA O DRETA?																							
Esquerra	39,0	38,9	39,1	39,5	42,9	40,0	34,4	37,4	38,9	40,2	66,7	42,3	34,6	40,5	42,5	40,3	40,7	36,9	33,3	44,6			
Centre esquerra	22,5	23,3	21,7	22,8	18,6	23,9	24,8	16,4	22,8	27,6	0,0	23,1	26,6	17,7	19,0	23,4	16,8	22,1	26,7	25,0			
Centre	13,4	14,2	12,6	14,0	12,6	10,7	16,0	13,1	12,8	14,6	0,0	12,8	12,5	13,3	15,5	13,1	10,6	16,1	13,3	8,9			
Centre dreta	7,3	9,3	5,3	4,4	7,8	7,8	7,6	3,7	8,0	9,3	0,0	5,1	7,7	5,7	9,8	9,1	5,3	6,5	5,0	5,4			
Dreta	4,3	3,6	4,8	2,6	4,8	5,4	3,6	5,6	3,3	4,1	>33,3	3,8	4,5	4,4	4,0	4,6	4,4	3,7	8,3	0,0			
No sap	10,0	7,3	12,6	14,9	9,5	8,3	9,6	>16,8	10,7	<3,3	0,0	11,5	10,6	12,7	<5,2	6,9	15,0	11,1	10,0	14,3			
No contesta	3,6	3,4	3,9	1,8	3,9	3,9	4,0	>7,0	3,6	<0,8	0,0	1,3	3,5	5,7	4,0	2,6	7,1	3,7	3,3	1,8			
Mitjana	2,02	2,06	1,98	1,89	2,00	2,03	2,09	2,00	2,00	2,06	2,33	1,91	2,08	1,97	2,05	2,05	1,92	2,04	2,17	1,70			
Desviació	1,18	1,17	1,18	1,07	1,23	1,22	1,14	1,24	1,15	1,16	2,31	1,13	1,17	1,20	1,21	1,20	1,21	1,15	1,28	0,91			
Casos	691	345	346	95	200	180	216	163	289	236	3	136	268	129	158	317	88	185	52	47			
P27. SI DEMÀ MATEIX ES CELEBRESSIN ELECCIONS GENERALS, A QUIN PARTIT VOTARIA?																							
PP	4,6	5,2	4,1	3,5	4,3	3,9	6,0	6,1	4,2	4,1	0,0	3,8	4,8	5,1	4,6	3,7	3,5	6,9	5,0	3,6			
CIU	13,9	14,0	13,8	9,6	14,7	11,7	16,8	11,7	12,2	18,3	0,0	14,7	14,1	11,4	14,9	16,0	9,7	16,1	6,7	8,9			
ERC	19,5	23,3	15,9	20,2	20,3	20,5	17,6	15,4	16,9	>26,4	33,3	>29,5	17,3	<10,8	22,4	21,4	14,2	19,8	13,3	25,0			
PSC (PSOE)	11,3	10,1	12,3	13,2	<6,1	11,2	15,2	>15,9	12,5	<5,7	0,0	8,3	10,9	15,8	10,3	<7,1	12,4	15,7	15,0	14,3			
ICV-EUIA (IU)	8,1	10,4	6,0	7,9	9,1	10,2	5,6	8,4	5,6	11,4	0,0	7,7	7,7	10,1	7,5	9,4	9,7	6,5	8,3	3,6			
C's	3,9	4,1	3,6	1,8	3,9	4,4	4,4	4,2	4,7	2,0	>33,3	4,5	4,2	2,5	4,0	3,1	4,4	4,1	8,3	1,8			
CUP	1,3	1,6	1,0	>3,5	2,2	0,5	0,0	0,5	1,2	2,0	0,0	0,6	0,6	1,9	2,3	1,1	>3,5	0,0	0,0	3,6			
UPyD	1,1	1,6	0,7	0,0	>2,6	1,5	0,0	0,0	1,8	1,2	0,0	0,0	0,6	1,9	2,3	1,7	2,7	0,0	0,0	0,0			
Altres	0,8	0,8	0,7	0,9	1,7	0,5	0,0	0,0	0,9	1,2	0,0	0,0	1,3	1,3	0,0	0,9	0,9	0,0	1,7	1,8			
En blanc	6,5	6,0	7,0	>11,4	9,1	3,4	4,4	7,0	7,1	5,3	0,0	6,4	6,7	7,0	5,7	8,6	5,3	4,1	8,3	3,6			
Nul	1,1	1,3	1,0	>4,4	0,4	0,5	0,8	0,9	1,5	0,8	0,0	1,3	1,6	1,3	0,0	0,9	2,7	0,5	0,0	3,6			
No votaria	8,6	6,5	10,6	5,3	7,4	9,8	10,4	9,3	8,9	7,7	0,0	4,5	9,3	10,1	9,8	8,6	8,0	8,8	11,7	7,1			
No sap	17,0	<12,7	>21,0	15,8	16,0	19,5	16,4	17,3	20,2	12,6	0,0	16,0	17,9	18,4	14,9	15,4	19,5	15,7	21,7	19,6			
No contesta	2,4	2,6	2,2	2,6	2,2	2,4	2,4	3,3	2,4	1,2	>33,3	2,6	2,9	2,5	1,1	2,0	3,5	1,8	0,0	3,6			
P28. I RECORDA A QUI VA VOTAR A LES ÚLTIMES ELECCIONS GENERALS DE 2011?																							
PP	9,8	8,5	10,9	6,1	9,1	12,2	10,0	12,6	10,4	6,1	33,3	6,4	9,9	12,0	10,3	10,3	5,3	11,1	15,0	5,4			
CIU	19,6	20,5	18,8	<9,6	20,3	20,0	23,2	15,9	19,3	23,6	0,0	22,4	19,2	13,9	23,0	22,6	15,0	22,6	13,3	<7,1			
ERC	11,3	14,0	8,7	7,9	13,9	11,7	10,0	9,3	7,7	>17,9	0,0	14,7	10,6	8,2	12,1	13,7	9,7	10,6	6,7	7,1			
PSC (PSOE)	21,0	18,1	23,7	21,9	15,6	21,0	25,6	22,9	22,0	17,9	33,3	20,5	18,9	24,1	22,4	16,9	23,0	24,9	28,3	21,4			
ICV-EUIA (IU)	7,1	8,5	5,8	<1,8	10,4	8,8	5,2	6,5	5,9	9,3	0,0	5,8	6,7	9,5	6,9	>10,0	5,3	5,5	5,0	1,8			
UPyD	1,1	0,8	1,4	2,6	1,7	1,0	0,0	0,0	2,1	0,8	0,0	0,6	1,0	1,3	1,7	1,7	0,9	0,0	0,0	3,6			
Altres	1,8	1,6	1,9	>4,4	2,6	0,5	0,8	0,5	2,4	2,0	0,0	0,0	2,2	1,9	2,3	2,0	2,7	0,5	3,3	1,8			
En blanc	3,9	3,1	4,6	6,1	5,2	3,4	2,0	2,8	3,3	5,7	0,0	4,5	3,8	5,1	2,3	5,1	3,5	2,3	3,3	3,6			
Nul	1,1	1,6	0,7	>3,5	0,4	1,0	0,8	1,4	1,2	0,8	0,0	0,0	1,6	1,3	1,1	0,9	>3,5	0,5	1,7	0,0			
No va votar	12,6	13,7	11,6	>27,2	9,5	9,3	11,6	15,0	14,5	<8,1	0,0	14,7	14,4	8,9	10,9	<7,4	17,7	12,0	11,7	>39,3			
No sap / no recorda	7,3	6,2	8,2	6,1	8,7	6,8	6,8	8,9	7,4	5,3	33,3	7,1	8,3	9,5	3,4	7,1	7,1	6,0	10,0	7,1			
No contesta	3,5	3,4	3,6	2,6	2,6	4,4	4,0	4,2	3,9	2,4	0,0	3,2	3,2	4,4	3,4	2,3	6,2	4,1	1,7	1,8			

% Verticals	Total		SEXE				EDAT				NIVELL D'ESTUDIS				DIMENSIÓ DE MUNICIPI				SITUACIÓ LABORAL				
	Home	Dona	De 18 a 29 anys	De 30 a 44 anys	De 45 a 59 anys	De 60 i més anys	Baix	Mitjà	Alt	NC	Fins a 10 mil	De 10 a 100 mil	De 100 a 500 mil	Més de 500 mil	Treballa	Aturat	Jubilat Pensio-nista	Tasques de la llar	Estudiant				
Base Total	800	386	414	114	231	205	250	214	337	246	3	156	312	158	174	350	113	217	60	56			
P29. EN GENERAL VOSTÈ SE SENT...																							
Únicament espanyol	6,1	4,4	7,7	6,1	3,0	9,3	6,4	>10,7	6,5	<1,6	0,0	5,8	7,1	8,2	2,9	4,9	6,2	7,4	11,7	3,6			
Més espanyol que català	2,9	3,1	2,7	4,4	3,0	2,4	2,4	3,3	3,6	1,6	0,0	2,6	2,6	4,4	2,3	3,4	2,7	1,8	5,0	1,8			
Tan espanyol com català	40,4	39,9	40,8	43,0	42,0	38,5	39,2	46,3	42,7	<31,3	100,0	<29,5	42,9	48,1	38,5	39,1	48,7	38,7	41,7	37,5			
Més català que espanyol	22,6	21,2	23,9	21,9	24,2	20,5	23,2	16,8	26,1	23,2	0,0	28,2	19,2	20,9	25,3	25,1	<13,3	23,0	18,3	28,6			
Únicament català	25,0	26,9	23,2	21,9	24,7	25,4	26,4	20,6	<19,6	>36,6	0,0	32,7	25,0	<15,2	27,0	25,1	21,2	26,7	21,7	26,8			
Ni català ni espanyol	1,8	1,8	1,7	1,8	1,7	1,5	2,0	0,9	1,2	3,3	0,0	0,6	1,6	1,9	2,9	0,9	>4,4	1,8	1,7	1,8			
No sap	0,5	1,0	0,0	0,9	0,4	0,5	0,4	0,5	0,3	0,8	0,0	0,6	0,6	0,0	0,6	0,3	1,8	0,5	0,0	0,0			
No contesta	0,8	1,6	0,0	0,0	0,9	>2,0	0,0	0,9	0,0	1,6	0,0	0,0	1,0	1,3	0,6	1,1	1,8	0,0	0,0	0,0			
Mitjana	3,59	3,66	3,53	3,50	3,67	3,52	3,62	3,34	3,49	3,97	3,00	3,81	3,54	3,31	3,74	3,64	3,44	3,61	3,34	3,75			
Desviació	1,09	1,06	1,12	1,09	0,99	1,19	1,11	1,17	1,06	0,97	0,00	1,11	1,12	1,07	0,99	1,06	1,09	1,13	1,23	1,00			
Casos	776	369	407	111	224	197	244	209	332	232	3	154	302	153	167	342	104	212	59	55			
P30. VOSTÈ SE SENT INDEPENDENTISTA?																							
Sí, de tota la vida	16,8	>21,8	<12,1	22,8	19,5	<9,8	17,2	12,1	13,9	>24,8	0,0	21,8	17,6	12,7	14,4	17,1	12,4	17,1	10,0	>28,6			
Sí, me n'he tornat els últims anys	30,4	28,8	31,9	25,4	26,4	>39,0	29,2	25,2	30,9	34,6	0,0	>39,7	27,6	22,8	33,9	34,0	23,9	29,5	28,3	26,8			
No, no em sento independentista	51,0	47,2	54,6	51,8	52,8	48,3	51,2	59,3	53,1	<40,2	100,0	<37,2	53,2	>62,7	48,9	47,4	61,1	50,7	60,0	44,6			
No sap	1,3	1,3	1,2	0,0	0,4	2,4	1,6	2,3	1,5	0,0	0,0	1,3	0,6	1,9	1,7	1,1	0,9	1,8	1,7	0,0			
No contesta	0,6	1,0	0,2	0,0	0,9	0,5	0,8	0,9	0,6	0,4	0,0	0,0	1,0	0,0	1,1	0,3	1,8	0,9	0,0	0,0			
P31. VOSTÈ SE SENT CÒMODE PER EXPRESSAR LLIUREMENT LES SEVES IDEES SOBRE AQUESTA QÜESTIÓ?																							
Sí	78,0	77,5	78,5	76,3	80,1	75,1	79,2	78,0	76,6	80,5	33,3	78,8	79,5	71,5	80,5	79,1	72,6	78,8	76,7	80,4			
No	19,9	21,2	18,6	21,1	19,5	22,9	17,2	19,6	20,8	18,3	66,7	19,2	19,9	22,8	17,8	19,4	24,8	18,0	20,0	19,6			
No sap	1,8	1,0	2,4	1,8	0,4	1,5	3,2	2,3	1,8	1,2	0,0	1,9	0,6	>4,4	1,1	0,9	2,7	2,8	3,3	0,0			
No contesta	0,4	0,3	0,5	0,9	0,0	0,5	0,4	0,0	0,9	0,0	0,0	0,0	0,0	1,3	0,6	0,6	0,0	0,5	0,0	0,0			
P32. SEXE																							
Home	48,3	>100,0	<0,0	50,9	50,6	49,3	44,0	<38,3	49,6	54,9	66,7	50,0	49,0	47,5	46,0	54,9	51,3	49,8	<0,0	46,4			
Dona	51,8	<0,0	>100,0	49,1	49,4	50,7	56,0	>61,7	50,4	45,1	33,3	50,0	51,0	52,5	54,0	45,1	48,7	50,2	>100,0	53,6			
P33. EDAT																							
De 18 a 29 anys	14,3	15,0	13,5	>100,0	<0,0	<0,0	<0,0	<3,3	>22,0	13,4	0,0	14,1	15,1	13,9	13,2	<9,4	>22,1	<0,0	<1,7	>98,2			
De 30 a 44 anys	28,9	30,3	27,5	<0,0	>100,0	<0,0	<0,0	<11,2	30,0	>43,1	0,0	29,5	30,4	29,1	25,3	>50,9	34,5	<0,9	<15,0	<1,8			
De 45 a 59 anys	25,6	26,2	25,1	<0,0	<0,0	>100,0	<0,0	28,5	26,1	22,4	33,3	26,3	26,0	25,3	24,7	>33,4	>38,1	<11,5	30,0	<0,0			
De 60 i més anys	31,3	28,5	33,8	<0,0	<0,0	<0,0	>100,0	>57,0	<22,0	<21,1	66,7	30,1	28,5	31,6	36,8	<6,3	<5,3	>87,6	>53,3	<0,0			
P34. LLOC DE NAIXEMENT DE L'ENTREVISTAT																							
Catalunya	72,5	74,1	71,0	>91,2	>84,0	62,4	<61,6	<55,6	78,3	79,7	33,3	78,2	72,4	65,2	74,1	78,0	77,0	<59,9	61,7	91,1			
Resta d'Espanya	23,1	22,3	23,9	<3,5	<10,8	>31,2	>36,8	>42,5	<17,8	<13,4	33,3	19,2	24,7	29,1	18,4	<17,4	<13,3	>38,2	>38,3	<3,6			
Estranger	4,3	3,4	5,1	5,3	5,2	6,3	<1,2	1,9	3,9	>6,9	0,0	1,9	2,9	5,7	>7,5	4,6	>9,7	<1,4	0,0	5,4			
No contesta	0,1	0,3	0,0	0,0	0,0	0,0	0,4	0,0	0,0	0,0	>33,3	0,6	0,0	0,0	0,0	0,0	0,0	0,5	0,0	0,0			

% Verticals	Total		SEXE				EDAT				NIVELL D'ESTUDIS				DIMENSIÓ DE MUNICIPI				SITUACIÓ LABORAL				
	Home	Dona	De 18 a 29 anys	De 30 a 44 anys	De 45 a 59 anys	De 60 i més anys	Baix	Mitjà	Alt	NC	Fins a 10 mil	De 10 a 100 mil	De 100 a 500 mil	Més de 500 mil	Treballa	Aturat	Jubilat Pensio-nista	Tasques de la llar	Estudiant				
Base Total	800	414	114	231	205	250	214	337	246	3	156	312	158	174	350	113	217	60	56				
P35. PODRIA DIR-ME EN QUINA LLENGUA S'EXPRESSA VOSTÈ HABITUALMENT, EN CATALÀ O EN CASTELLÀ?																							
Català	49,1	50,0	48,3	37,7	47,2	49,3	56,0	41,1	43,3	>63,8	66,7	>64,1	51,9	<28,5	49,4	51,4	<34,5	56,7	36,7	46,4			
Castellà	45,0	44,8	45,2	54,4	46,3	47,3	37,6	53,7	50,4	<30,1	33,3	<30,8	42,3	>66,5	43,1	43,7	>58,4	37,3	58,3	44,6			
Ambdues	5,6	4,9	6,3	7,0	6,1	3,4	6,4	4,7	6,2	5,7	0,0	5,1	5,4	4,4	7,5	4,9	5,3	6,0	5,0	8,9			
Altres	0,1	0,0	0,2	>0,9	0,0	0,0	0,0	0,0	0,0	0,4	0,0	0,0	0,0	0,6	0,0	0,0	>0,9	0,0	0,0	0,0			
No contesta	0,1	0,3	0,0	0,0	0,4	0,0	0,0	0,5	0,0	0,0	0,0	0,0	0,3	0,0	0,0	0,0	>0,9	0,0	0,0	0,0			
P36. NIVELL D'ESTUDIS DE L'ENTREVISTAT																							
Sense estudis	3,5	<1,3	>5,6	<0,0	<0,0	<0,5	>10,8	>13,1	<0,0	<0,0	0,0	3,2	1,6	6,3	4,6	<0,0	<0,0	>9,7	>11,7	0,0			
Acabats als 14/15 anys	23,3	19,9	26,3	<6,1	<10,4	29,3	>38,0	>86,9	<0,0	<0,0	0,0	26,9	26,0	24,7	<13,8	<11,4	27,4	>38,2	>48,3	<5,4			
Acabats als 16/19 anys	42,1	43,3	41,1	>64,9	43,7	42,9	<29,6	<0,0	>100,0	<0,0	0,0	41,0	42,9	43,7	40,2	41,1	50,4	<30,9	36,7	>80,4			
Universitaris	30,8	35,0	26,8	28,9	>45,9	26,8	<20,8	<0,0	<0,0	>100,0	0,0	27,6	29,5	25,3	>40,8	>47,4	22,1	<20,3	<1,7	<14,3			
No contesta	0,4	0,5	0,2	0,0	0,0	0,5	0,8	0,0	0,0	0,0	>100,0	1,3	0,0	0,0	0,6	0,0	0,0	0,9	1,7	0,0			
P37. OCUPACIÓ DE L'ENTREVISTAT																							
Pagès (petita explotació)	0,3	0,3	0,2	0,9	0,0	0,0	0,4	0,5	0,0	0,4	0,0	0,6	0,0	0,6	0,0	0,6	0,0	0,0	0,0	0,0			
Autònom o empresari (5 empleats o menys)	6,9	8,5	5,3	2,6	>11,7	8,8	<2,8	6,1	7,1	7,3	0,0	6,4	9,6	6,3	<2,9	>15,7	<0,0	<0,0	<0,0	<0,0			
Empresari (6 empleats o més)	0,4	0,5	0,2	0,0	0,4	0,5	0,4	0,5	0,0	0,8	0,0	0,0	0,6	0,0	0,6	0,9	0,0	0,0	0,0	0,0			
Professionals	6,6	7,8	5,6	<1,8	>13,9	7,8	<1,2	<0,0	<0,0	>21,5	0,0	5,8	6,7	4,4	9,2	>15,1	<0,0	<0,0	<0,0	0,0			
Membre de direcció (5 subordinats o menys)	0,6	1,0	0,2	0,0	0,9	1,0	0,4	0,5	0,6	0,8	0,0	0,0	1,3	0,0	0,6	1,4	0,0	0,0	0,0	0,0			
Membre de direcció (6 subordinats o més)	0,8	1,3	0,2	0,0	1,7	1,0	0,0	0,0	0,0	>2,4	0,0	0,6	0,6	1,3	0,6	>1,7	0,0	0,0	0,0	0,0			
Càrrecs intermedis	5,9	4,9	6,8	4,4	>10,0	7,8	<1,2	<0,5	<1,2	>17,1	0,0	8,3	4,2	5,1	7,5	>13,4	<0,0	<0,0	0,0	0,0			
Altres empleats amb treball d'oficina	7,4	6,2	8,5	6,1	>11,7	10,2	<1,6	<0,5	9,8	10,2	0,0	5,8	7,1	10,8	6,3	>16,9	<0,0	<0,0	<0,0	<0,0			
Altres empleats amb treball fora d'oficina i obrers qualificats	12,1	>16,6	<8,0	10,5	>22,9	15,1	<0,4	8,4	>18,4	<6,9	0,0	12,2	14,1	10,1	10,3	>27,7	<0,0	<0,0	<0,0	<0,0			
Treballadors manuals no qualificats	2,9	2,6	3,1	2,6	3,9	4,9	<0,4	1,9	>5,6	<0,0	0,0	1,9	3,2	2,5	3,4	>6,6	0,0	<0,0	0,0	0,0			
Jubilats, pensionistes	27,1	28,0	26,3	<0,0	<0,9	<12,2	>76,0	>48,6	<19,9	<17,9	66,7	23,7	22,8	26,6	>38,5	<0,0	<0,0	>100,0	<0,0	<0,0			
Aturats	14,1	15,0	13,3	>21,9	16,9	>21,0	<2,4	14,5	16,9	10,2	0,0	14,1	14,4	18,4	9,8	<0,0	>100,0	<0,0	<0,0	<0,0			
Mestresses de casa	7,5	<0,0	>14,5	<0,9	<3,9	8,8	>12,8	>16,8	6,5	<0,4	33,3	11,5	7,1	9,5	<2,9	<0,0	<0,0	<0,0	>100,0	<0,0			
Estudiants	7,0	6,7	7,2	>48,2	<0,4	<0,0	<0,0	<1,4	>13,4	<3,3	0,0	8,3	7,7	4,4	6,9	<0,0	<0,0	<0,0	<0,0	>100,0			
No contesta	0,5	0,5	0,5	0,0	0,9	1,0	0,0	0,0	0,6	0,8	0,0	0,6	0,6	0,0	0,6	0,0	0,0	0,0	0,0	0,0			
PROVINCIA																							
Barcelona	74,6	74,6	74,6	78,9	72,7	69,8	78,4	75,2	77,2	70,3	100,0	65,4	<63,5	77,8	>100,0	70,6	68,1	80,2	78,3	89,3			
Girona	9,3	10,1	8,5	5,3	8,2	>13,7	8,4	9,8	7,7	11,0	0,0	13,5	>17,0	<0,0	<0,0	10,0	13,3	8,8	5,0	3,6			
Lleida	5,8	4,7	6,8	3,5	6,1	5,4	6,8	6,5	3,9	7,7	0,0	5,1	8,0	8,2	<0,0	8,0	2,7	5,1	5,0	0,0			
Tarragona	10,4	10,6	10,1	12,3	13,0	11,2	6,4	8,4	11,3	11,0	0,0	>16,0	11,5	13,9	<0,0	11,4	15,9	<6,0	11,7	7,1			
DIMENSIÓ																							
Fins a 10.000	19,5	20,2	18,8	19,3	19,9	20,0	18,8	22,0	19,0	17,5	66,7	>100,0	<0,0	<0,0	<0,0	18,6	19,5	17,1	30,0	23,2			
De 10.001 a 100.000	39,0	39,6	38,4	41,2	41,1	39,5	35,6	40,2	39,8	37,4	0,0	<0,0	>100,0	<0,0	<0,0	42,3	39,8	32,7	36,7	42,9			
De 100.001 a 500.000	19,8	19,4	20,0	19,3	19,9	19,5	20,0	22,9	20,5	16,3	0,0	<0,0	<0,0	>100,0	<0,0	18,6	25,7	19,4	25,0	12,5			
De més de 500.000	21,8	20,7	22,7	20,2	19,0	21,0	25,6	<15,0	20,8	>28,9	33,3	<0,0	<0,0	<0,0	>100,0	20,6	15,0	>30,9	<8,3	21,4			

% Verticals	Total		SEXE		EDAT				NIVELL D'ESTUDIS				DIMENSIÓ DE MUNICIPI				SITUACIÓ LABORAL				
	Home	Dona	De 18 a 29 anys	De 30 a 44 anys	De 45 a 59 anys	De 60 i més anys	Baix	Mitjà	Alt	NC	Fins a 10 mil	De 10 a 100 mil	De 100 a 500 mil	Més de 500 mil	Treballa	Aturat	Jubilat Pensio- nista	Tasques de la llar	Estu- diant		
Base Total	800	414	386	114	231	205	250	214	337	246	3	156	312	158	174	350	113	217	60	56	
NIVELL D'ESTUDIS																					
Baix	26,8	<21,2	>31,9	<6,1	<10,4	29,8	>48,8	>100,0	<0,0	<0,0	0,0	30,1	27,6	31,0	<18,4	<11,4	27,4	>47,9	>60,0	<5,4	
Mitjà	42,1	43,3	41,1	>64,9	43,7	42,9	<29,6	<0,0	>100,0	<0,0	0,0	41,0	42,9	43,7	40,2	41,1	50,4	<30,9	36,7	>80,4	
Alt	30,8	35,0	26,8	28,9	>45,9	26,8	<20,8	<0,0	<0,0	>100,0	0,0	27,6	29,5	25,3	>40,8	>47,4	22,1	<20,3	<1,7	<14,3	
No contesta	0,4	0,5	0,2	0,0	0,0	0,5	0,8	0,0	0,0	0,0	>100,0	1,3	0,0	0,0	0,6	0,0	0,0	0,9	1,7	0,0	



Record de vot autonòmiques – Record de vot
generals

% Verticals	Total	RECORD DE VOT AUTONÒMIQUES												RECORD DE VOT GENERALS											
		PP	CIU	ERC	PSC (PSOE)	ICV-EUIA	C's	CUP	Altres	Blanc	Nul	No votà	NS/NR	NC	PP	CIU	ERC	PSC (PSOE)	ICV-EUIA (IU)	Altres	Blanc	Nul	No votà	NS/NR	NC
Base Total	800	45	201	125	103	65	29	18	21	26	5	93	34	35	78	157	90	168	57	23	31	9	101	58	28
P4. INTENSIÓ DE VOT MÉS SIMPATIA																									
PP	4,4	>53,3	1,5	<0,0	<0,0	0,0	3,4	0,0	0,0	3,8	0,0	4,3	2,9	2,9	>32,1	<0,6	<0,0	<0,0	0,0	4,3	6,5	0,0	1,0	5,2	7,1
CIU	18,3	<0,0	>58,7	<4,0	<2,9	<0,0	<0,0	0,0	9,5	<0,0	0,0	10,8	8,8	14,3	<3,8	>61,1	<6,7	<8,3	<1,8	13,0	3,2	0,0	14,9	8,6	7,1
ERC	25,1	<0,0	26,4	>88,0	<5,8	<7,7	<3,4	11,1	28,6	11,5	0,0	<10,8	<2,9	11,4	<5,1	27,4	>78,9	19,6	12,3	<0,0	19,4	11,1	17,8	22,4	17,9
PSC(PSOE)	10,8	4,4	<1,5	<1,6	>56,3	7,7	0,0	0,0	4,8	0,0	0,0	7,5	17,6	5,7	5,1	<0,6	<2,2	>37,5	5,3	4,3	0,0	0,0	6,9	3,4	10,7
ICV-EUIA(IU)	10,5	2,2	<2,0	<0,8	11,7	>72,3	0,0	0,0	0,0	7,7	0,0	9,7	11,8	11,4	<1,3	<1,3	<2,2	12,5	>63,2	4,3	9,7	11,1	10,9	10,3	0,0
C's	9,9	>31,1	<3,0	<0,0	14,6	<0,0	>82,8	5,6	4,8	3,8	20,0	9,7	8,8	11,4	>34,6	<2,5	<0,0	10,1	1,8	>34,8	9,7	0,0	9,9	12,1	7,1
CUP	3,4	0,0	<0,0	4,0	1,9	1,5	0,0	>83,3	4,8	0,0	0,0	2,2	2,9	0,0	0,0	0,6	>7,8	2,4	5,3	>13,0	3,2	11,1	5,9	1,7	0,0
Altres	1,9	0,0	1,0	0,0	0,0	1,5	0,0	0,0	>47,6	3,8	0,0	1,1	0,0	0,0	1,3	1,9	1,1	1,2	3,5	>17,4	3,2	>11,1	0,0	0,0	0,0
Cap	12,6	8,9	<5,0	<0,8	<4,9	4,6	6,9	0,0	0,0	>61,5	>80,0	>39,8	>38,2	17,1	14,1	<3,8	<1,1	<5,4	3,5	8,7	>45,2	>44,4	>28,7	>27,6	25,0
No sap	2,3	0,0	1,0	0,8	1,9	3,1	3,4	0,0	0,0	7,7	0,0	4,3	5,9	5,7	2,6	0,0	0,0	3,0	1,8	0,0	0,0	11,1	4,0	>8,6	0,0
No contesta	1,0	0,0	0,0	0,0	0,0	1,5	0,0	0,0	0,0	0,0	0,0	0,0	0,0	>20,0	0,0	0,0	0,0	0,0	1,8	0,0	0,0	0,0	0,0	0,0	>25,0
P5. EM PODRIA DIR A QUIN PARTIT VA VOTAR A LES ÚLTIMES ELECCIONS AUTONÒMIQUES DEL PASSAT MES DE NOVEMBRE?																									
PP	5,6	>100,0	<0,0	<0,0	<0,0	0,0	0,0	0,0	0,0	0,0	0,0	<0,0	0,0	0,0	>50,0	<0,6	<0,0	<0,6	0,0	0,0	3,2	0,0	<1,0	1,7	3,6
CIU	25,1	<0,0	>100,0	<0,0	<0,0	<0,0	<0,0	<0,0	<0,0	<0,0	0,0	<0,0	<0,0	<0,0	17,9	>83,4	<7,8	<14,3	<5,3	8,7	<6,5	0,0	<11,9	<10,3	<0,0
ERC	15,6	<0,0	<0,0	>100,0	<0,0	<0,0	<0,0	0,0	0,0	<0,0	0,0	<0,0	<0,0	<0,0	<0,0	<7,0	>81,1	10,1	<3,5	4,3	6,5	0,0	10,9	12,1	3,6
PSC (PSOE)	12,9	<0,0	<0,0	<0,0	>100,0	<0,0	0,0	0,0	0,0	0,0	0,0	<0,0	<0,0	<0,0	<1,3	<1,3	<0,0	>54,2	7,0	0,0	<0,0	0,0	<3,0	<3,4	0,0
ICV-EUIA	8,1	0,0	<0,0	<0,0	<0,0	>100,0	0,0	0,0	0,0	0,0	0,0	<0,0	0,0	0,0	<0,0	<0,6	<2,2	6,5	>61,4	4,3	6,5	11,1	5,9	8,6	3,6
C's	3,6	0,0	<0,0	<0,0	0,0	0,0	>100,0	0,0	0,0	0,0	0,0	0,0	0,0	0,0	>14,1	<0,6	0,0	1,8	0,0	>39,1	6,5	0,0	1,0	3,4	0,0
CUP	2,3	0,0	<0,0	0,0	0,0	0,0	0,0	>100,0	0,0	0,0	0,0	0,0	0,0	0,0	0,0	1,3	4,4	0,0	3,5	>8,7	3,2	11,1	4,0	3,4	0,0
Altres	2,6	0,0	<0,0	0,0	0,0	0,0	0,0	0,0	>100,0	0,0	0,0	0,0	0,0	0,0	1,3	2,5	2,2	2,4	3,5	>17,4	0,0	11,1	2,0	1,7	0,0
En blanc	3,3	0,0	<0,0	<0,0	0,0	0,0	0,0	0,0	0,0	>100,0	0,0	0,0	0,0	0,0	0,0	<0,0	0,0	<0,0	1,8	4,3	>64,5	>22,2	1,0	1,7	0,0
Nul	0,6	0,0	0,0	0,0	0,0	0,0	0,0	0,0	0,0	0,0	>100,0	0,0	0,0	0,0	1,3	0,0	0,0	0,6	0,0	0,0	0,0	>33,3	0,0	0,0	0,0
No va votar	11,6	<0,0	<0,0	<0,0	<0,0	<0,0	0,0	0,0	0,0	0,0	0,0	>100,0	<0,0	<0,0	9,0	<1,9	<1,1	<6,0	7,0	8,7	0,0	11,1	>53,5	17,2	3,6
No sap / no recorda	4,3	0,0	<0,0	<0,0	<0,0	0,0	0,0	0,0	0,0	0,0	0,0	<0,0	>100,0	0,0	2,6	<0,6	1,1	3,6	3,5	4,3	3,2	0,0	2,0	>29,3	3,6
No contesta	4,4	0,0	<0,0	<0,0	<0,0	0,0	0,0	0,0	0,0	0,0	0,0	<0,0	0,0	>100,0	2,6	<0,0	<0,0	<0,0	3,5	0,0	0,0	0,0	4,0	6,9	>82,1

% Verticals	Total	RECORD DE VOT AUTONÒMIQUES												RECORD DE VOT GENERALS												
		PP	CIU	ERC	PSC (PSOE)	ICV- EUIA	C's	CUP	Al- tres	Blanc	Nul	No votà	NS/ NR	NC	PP	CIU	ERC	PSC (PSOE)	ICV- EUIA (IU)	Al- tres	Blanc	Nul	No votà	NS/ NR	NC	
Base Total	800	45	201	125	103	65	29	18	21	26	5	93	34	35	78	157	90	168	57	23	31	9	101	58	28	
INICIATIVA PER CATALUNYA-VERDS SI ANÉS SENSE ESQUERRA UNIDA																										
Segur que la votaria	3,0	0,0	<0,5	0,8	4,9	>24,6	3,4	0,0	0,0	0,0	0,0	0,0	0,0	0,0	1,3	<0,0	0,0	3,6	>21,1	8,7	3,2	0,0	2,0	0,0	0,0	0,0
És possible que la votés	36,5	<11,1	<23,4	>50,4	39,8	>52,3	24,1	50,0	38,1	53,8	20,0	33,3	50,0	42,9	<11,5	<25,5	>50,0	45,2	>52,6	26,1	38,7	33,3	33,7	50,0	28,6	28,6
És poc probable que la votés	27,1	24,4	>41,3	32,0	27,2	<7,7	17,2	27,8	19,0	15,4	40,0	21,5	<8,8	20,0	21,8	>43,3	30,0	24,4	15,8	30,4	22,6	22,2	21,8	17,2	25,0	25,0
És impossible que la votés	31,5	>62,2	33,8	<15,2	27,2	<12,3	>55,2	22,2	42,9	30,8	40,0	40,9	38,2	31,4	>62,8	31,2	<17,8	23,8	<8,8	34,8	35,5	44,4	40,6	31,0	39,3	39,3
No sap	1,5	2,2	1,0	1,6	1,0	3,1	0,0	0,0	0,0	0,0	0,0	3,2	2,9	0,0	2,6	0,0	2,2	3,0	1,8	0,0	0,0	1,0	1,7	0,0	0,0	0,0
No contesta	0,4	0,0	0,0	0,0	0,0	0,0	0,0	0,0	0,0	0,0	0,0	1,1	0,0	>5,7	0,0	0,0	0,0	0,0	0,0	0,0	0,0	1,0	0,0	0,0	>7,1	>7,1
ESQUERRA UNIDA / IZQUIERDA UNIDA SI ANÉS SENSE INICIATIVA																										
Segur que la votaria	1,8	0,0	1,0	1,6	1,0	>7,7	0,0	0,0	0,0	0,0	0,0	2,2	0,0	5,7	0,0	1,9	1,1	0,6	>7,0	0,0	0,0	0,0	3,0	1,7	3,6	3,6
És possible que la votés	25,4	<4,4	20,4	26,4	31,1	>49,2	17,2	44,4	38,1	30,8	0,0	<15,1	29,4	28,6	<3,8	19,7	30,0	>35,1	>56,1	21,7	32,3	44,4	<11,9	24,1	21,4	21,4
És poc probable que la votés	30,0	24,4	34,3	39,2	35,0	26,2	<6,9	27,8	9,5	15,4	40,0	26,9	23,5	28,6	21,8	36,3	35,6	32,7	17,5	21,7	19,4	11,1	31,7	25,9	35,7	35,7
És impossible que la votés	40,6	>68,9	42,8	32,0	32,0	<15,4	>72,4	27,8	47,6	50,0	60,0	51,6	44,1	28,6	>71,8	40,8	32,2	<29,8	<17,5	56,5	45,2	44,4	51,5	43,1	28,6	28,6
No sap	1,8	2,2	1,0	0,8	1,0	1,5	3,4	0,0	4,8	3,8	0,0	3,2	2,9	2,9	2,6	0,6	1,1	1,8	1,8	0,0	3,2	0,0	1,0	>5,2	3,6	3,6
No contesta	0,5	0,0	0,5	0,0	0,0	0,0	0,0	0,0	0,0	0,0	0,0	1,1	0,0	>5,7	0,0	0,6	0,0	0,0	0,0	0,0	0,0	0,0	1,0	0,0	>7,1	>7,1
CIUTADANS																										
Segur que la votaria	5,6	>15,6	<1,5	<0,8	4,9	0,0	>65,5	0,0	0,0	0,0	0,0	8,6	0,0	5,7	>21,8	<1,3	1,1	3,6	0,0	>30,4	3,2	0,0	6,9	5,2	3,6	3,6
És possible que la votés	19,4	>53,3	<11,4	<6,4	27,2	9,2	34,5	5,6	19,0	19,2	40,0	22,6	>35,3	31,4	>42,3	<11,5	<2,2	23,2	17,5	30,4	16,1	0,0	18,8	20,7	>35,7	>35,7
És poc probable que la votés	14,9	17,8	14,4	10,4	20,4	21,5	<0,0	0,0	9,5	19,2	20,0	15,1	11,8	22,9	15,4	15,3	8,9	17,9	15,8	8,7	22,6	22,2	13,9	13,8	10,7	10,7
És impossible que la votés	59,1	<13,3	>72,6	>82,4	47,6	69,2	<0,0	94,4	71,4	61,5	40,0	49,5	50,0	<31,4	<19,2	>72,0	>87,8	55,4	66,7	30,4	58,1	77,8	57,4	56,9	42,9	42,9
No sap	0,6	0,0	0,0	0,0	0,0	0,0	0,0	0,0	0,0	0,0	0,0	>3,2	2,9	2,9	1,3	0,0	0,0	0,0	0,0	0,0	0,0	0,0	2,0	>3,4	0,0	0,0
No contesta	0,4	0,0	0,0	0,0	0,0	0,0	0,0	0,0	0,0	0,0	0,0	1,1	0,0	>5,7	0,0	0,0	0,0	0,0	0,0	0,0	0,0	0,0	1,0	0,0	>7,1	>7,1
CUP (CANDIDATURA D'UNITAT POPULAR)																										
Segur que la votaria	2,1	0,0	<0,0	0,0	1,0	0,0	0,0	>55,6	>9,5	0,0	0,0	3,2	2,9	0,0	0,0	0,6	4,4	1,2	0,0	>13,0	0,0	11,1	5,0	1,7	0,0	0,0
És possible que la votés	24,4	<4,4	25,9	>63,2	<7,8	26,2	<0,0	38,9	19,0	23,1	20,0	<9,7	11,8	17,1	<3,8	29,9	>54,4	<16,1	29,8	8,7	32,3	0,0	21,8	20,7	21,4	21,4
És poc probable que la votés	23,8	13,3	>31,8	20,0	28,2	23,1	13,8	5,6	14,3	23,1	20,0	21,5	29,4	17,1	21,8	>31,8	20,0	27,4	21,1	17,4	22,6	33,3	17,8	20,7	10,7	10,7
És impossible que la votés	45,1	>75,6	42,3	<13,6	56,3	47,7	>86,2	<0,0	57,1	46,2	60,0	53,8	41,2	57,1	>69,2	36,3	<16,7	50,6	45,6	60,9	41,9	44,4	48,5	48,3	57,1	57,1
No sap	4,3	6,7	<0,0	3,2	6,8	3,1	0,0	0,0	0,0	7,7	0,0	>10,8	>14,7	2,9	5,1	1,3	4,4	4,8	3,5	0,0	3,2	11,1	5,9	8,6	3,6	3,6
No contesta	0,4	0,0	0,0	0,0	0,0	0,0	0,0	0,0	0,0	0,0	0,0	1,1	0,0	>5,7	0,0	0,0	0,0	0,0	0,0	0,0	0,0	1,0	0,0	0,0	>7,1	>7,1

% Verticals	Total	RECORD DE VOT AUTONÒMIQUES												RECORD DE VOT GENERALS											
		PP	CIU	ERC	PSC (PSOE)	ICV- EUIA	C's	CUP	Al- tres	Blanc	Nul	No votà	NS/ NR	NC	PP	CIU	ERC	PSC (PSOE)	ICV- EUIA (IU)	Al- tres	Blanc	Nul	No votà	NS/ NR	NC
Base Total	800	45	201	125	103	65	29	18	21	26	5	93	34	35	78	157	90	168	57	23	31	9	101	58	28
P7. COM DEFINIRIA LA SITUACIÓ POLÍTICA DE CATALUNYA: MOLT BONA, BONA, NI BONA NI DOLENTA, DOLENTA O MOLT DOLENTA?																									
Molt bona	1,4	2,2	1,5	>4,8	0,0	0,0	0,0	0,0	4,8	0,0	0,0	0,0	0,0	0,0	0,0	3,2	>5,6	0,0	0,0	0,0	0,0	0,0	1,0	0,0	0,0
Bona	8,8	4,4	>15,9	>16,0	4,9	7,7	0,0	11,1	0,0	0,0	0,0	<2,2	2,9	2,9	<1,3	>17,2	14,4	9,5	5,3	0,0	0,0	0,0	4,0	8,6	3,6
Ni bona ni dolenta	21,9	<4,4	>28,9	26,4	18,4	23,1	6,9	27,8	23,8	11,5	0,0	19,4	29,4	14,3	12,8	27,4	28,9	20,2	22,8	13,0	6,5	11,1	24,8	25,9	10,7
Dolenta	35,3	24,4	33,8	36,8	39,8	36,9	27,6	38,9	33,3	38,5	60,0	38,7	26,5	34,3	30,8	35,0	35,6	36,9	36,8	43,5	51,6	44,4	32,7	25,9	35,7
Molt dolenta	31,6	>64,4	<17,9	<15,2	36,9	32,3	>65,5	22,2	38,1	50,0	40,0	37,6	41,2	42,9	>53,8	<15,9	<14,4	33,3	33,3	43,5	38,7	44,4	36,6	39,7	42,9
No sap	0,5	0,0	0,5	0,0	0,0	0,0	0,0	0,0	0,0	0,0	0,0	>2,2	0,0	>2,9	1,3	0,6	0,0	0,0	0,0	0,0	0,0	1,0	0,0	0,0	>3,6
No contesta	0,6	0,0	1,5	0,8	0,0	0,0	0,0	0,0	0,0	0,0	0,0	0,0	0,0	2,9	0,0	0,6	1,1	0,0	1,8	0,0	3,2	0,0	0,0	0,0	>3,6
P8. I LA SITUACIÓ ECONÒMICA DE CATALUNYA COM LA DEFINIRIA: MOLT BONA, BONA, NI BONA NI DOLENTA, DOLENTA O MOLT DOLENTA?																									
Molt bona	0,1	0,0	0,0	0,0	0,0	0,0	0,0	0,0	0,0	>3,8	0,0	0,0	0,0	0,0	0,0	0,0	0,0	0,0	0,0	0,0	>3,2	0,0	0,0	0,0	0,0
Bona	3,3	4,4	4,0	4,0	4,9	0,0	0,0	5,6	0,0	0,0	>20,0	2,2	0,0	5,7	2,6	5,1	3,3	4,8	0,0	0,0	0,0	11,1	2,0	0,0	7,1
Ni bona ni dolenta	11,6	13,3	14,4	10,4	12,6	15,4	3,4	0,0	4,8	7,7	0,0	9,7	8,8	17,1	10,3	10,8	12,2	12,5	8,8	13,0	9,7	0,0	14,9	12,1	10,7
Dolenta	45,9	33,3	53,7	47,2	48,5	49,2	31,0	50,0	47,6	53,8	20,0	37,6	35,3	37,1	39,7	52,2	48,9	48,2	50,9	39,1	51,6	33,3	39,6	37,9	35,7
Molt dolenta	38,6	48,9	<27,4	37,6	34,0	35,4	>65,5	44,4	47,6	34,6	60,0	49,5	52,9	40,0	47,4	31,2	35,6	34,5	36,8	47,8	35,5	55,6	42,6	50,0	46,4
No sap	0,4	0,0	0,5	0,0	0,0	0,0	0,0	0,0	0,0	0,0	0,0	1,1	>2,9	0,0	0,0	0,6	0,0	0,0	1,8	0,0	0,0	0,0	1,0	0,0	0,0
No contesta	0,1	0,0	0,0	>0,8	0,0	0,0	0,0	0,0	0,0	0,0	0,0	0,0	0,0	0,0	0,0	0,0	0,0	0,0	>1,8	0,0	0,0	0,0	0,0	0,0	0,0
P9. EN L'ÚLTIM ANY, VOSTÈ CREU QUE CATALUNYA HA MILLORAT O HA EMPITJORAT?																									
Ha millorat	11,1	8,9	>17,9	16,8	5,8	6,2	3,4	5,6	14,3	11,5	0,0	6,5	0,0	11,4	9,0	>17,8	14,4	8,9	<1,8	13,0	12,9	0,0	10,9	6,9	10,7
Està igual	8,8	11,1	10,4	7,2	6,8	9,2	3,4	5,6	4,8	15,4	0,0	6,5	17,6	8,6	7,7	10,8	5,6	7,7	10,5	4,3	12,9	0,0	12,9	3,4	10,7
Ha empitjorat	78,1	80,0	70,1	72,0	86,4	84,6	93,1	77,8	76,2	69,2	100,0	86,0	79,4	77,1	82,1	70,1	75,6	82,7	84,2	73,9	71,0	100,0	76,2	86,2	75,0
No sap	1,5	0,0	0,5	3,2	1,0	0,0	0,0	>11,1	4,8	0,0	0,0	1,1	2,9	2,9	1,3	0,6	3,3	0,6	1,8	>8,7	0,0	0,0	0,0	3,4	3,6
No contesta	0,5	0,0	1,0	0,8	0,0	0,0	0,0	0,0	0,0	>3,8	0,0	0,0	0,0	0,0	0,0	0,6	1,1	0,0	1,8	0,0	>3,2	0,0	0,0	0,0	0,0
P10. I EN ELS PROPERS DOS ANYS, VOSTÈ CREU QUE CATALUNYA MILLORARÀ O EMPITJORARÀ?																									
Millorarà	45,6	42,2	>55,7	52,8	39,8	43,1	37,9	33,3	47,6	42,3	20,0	40,9	29,4	34,3	42,3	51,6	55,6	42,3	36,8	52,2	45,2	11,1	46,5	39,7	42,9
Continuarà igual	4,1	2,2	3,5	5,6	4,9	3,1	3,4	0,0	0,0	7,7	20,0	4,3	2,9	5,7	3,8	1,9	4,4	6,0	5,3	0,0	6,5	11,1	5,0	3,4	0,0
Empitjorarà	36,8	51,1	<28,4	28,0	40,8	41,5	55,2	50,0	42,9	34,6	60,0	40,9	52,9	22,9	50,0	32,5	25,6	39,3	38,6	43,5	32,3	66,7	37,6	37,9	25,0
No sap	13,0	4,4	11,4	13,6	14,6	10,8	3,4	16,7	9,5	15,4	0,0	12,9	14,7	>37,1	<3,8	13,4	14,4	12,5	15,8	4,3	16,1	11,1	9,9	19,0	>32,1
No contesta	0,5	0,0	1,0	0,0	0,0	1,5	0,0	0,0	0,0	0,0	0,0	1,1	0,0	0,0	0,0	0,6	0,0	0,0	>3,5	0,0	0,0	0,0	1,0	0,0	0,0

% Verticals	Total	RECORD DE VOT AUTONÒMIQUES												RECORD DE VOT GENERALS											
		PP	CIU	ERC	PSC (PSOE)	ICV- EUIA	C's	CUP	Al- tres	Blanc	Nul	No votà	NS/ NR	NC	PP	CIU	ERC	PSC (PSOE)	ICV- EUIA (IU)	Al- tres	Blanc	Nul	No votà	NS/ NR	NC
Base Total	800	45	201	125	103	65	29	18	21	26	5	93	34	35	78	157	90	168	57	23	31	9	101	58	28
P11. CREU QUE ARTUR MAS ESTA SENT UN BON PRESIDENT DE LA GENERALITAT?																									
Si	39,0	<11,1	>75,1	>63,2	<10,7	<20,0	<0,0	22,2	47,6	15,4	0,0	<22,6	<8,8	31,4	<9,0	>79,6	>65,6	<23,2	<21,1	<8,7	<16,1	22,2	32,7	29,3	39,3
No	55,6	>86,7	<22,9	<30,4	>83,5	>75,4	>100,0	77,8	42,9	76,9	100,0	>71,0	73,5	54,3	>88,5	<15,9	<27,8	>72,0	>77,2	>87,0	74,2	77,8	62,4	60,3	46,4
No sap	4,3	0,0	2,0	4,8	5,8	3,1	0,0	0,0	9,5	3,8	0,0	4,3	>17,6	8,6	1,3	3,8	5,6	4,2	1,8	4,3	6,5	0,0	3,0	>10,3	7,1
No contesta	1,1	2,2	0,0	1,6	0,0	1,5	0,0	0,0	0,0	3,8	0,0	2,2	0,0	>5,7	1,3	0,6	1,1	0,6	0,0	0,0	3,2	0,0	2,0	0,0	>7,1
P12. COM VALORA L'ACTUACIÓ DEL GOVERN DE LA GENERALITAT: MOLT BONA, BONA, NI BONA NI DOLENTA, DOLENTA O MOLT DOLENTA?																									
Molt bona	2,1	0,0	>6,0	3,2	0,0	0,0	0,0	0,0	0,0	0,0	0,0	0,0	0,0	2,9	0,0	>5,1	2,2	1,2	0,0	4,3	0,0	0,0	3,0	0,0	3,6
Bona	25,0	11,1	>51,2	>36,8	<7,8	15,4	<0,0	11,1	19,0	<3,8	20,0	<14,0	8,8	11,4	<6,4	>57,3	>38,9	<14,9	<7,0	<0,0	<6,5	22,2	21,8	19,0	14,3
Ni bona ni dolenta	30,4	<6,7	26,4	>41,6	29,1	29,2	10,3	33,3	38,1	34,6	20,0	33,3	38,2	42,9	<15,4	26,1	41,1	27,4	33,3	26,1	25,8	11,1	29,7	>50,0	50,0
Dolenta	25,4	40,0	<11,9	16,8	>44,7	32,3	34,5	44,4	23,8	30,8	20,0	25,8	29,4	20,0	>46,2	<7,0	16,7	>36,9	35,1	26,1	41,9	11,1	21,8	22,4	14,3
Molt dolenta	16,0	>42,2	<4,0	<0,0	18,4	21,5	>55,2	11,1	19,0	26,9	40,0	>24,7	20,6	20,0	>32,1	<3,8	<0,0	17,9	24,6	>43,5	22,6	>55,6	21,8	8,6	14,3
No sap	0,4	0,0	0,5	0,0	0,0	0,0	0,0	0,0	0,0	>3,8	0,0	0,0	0,0	>2,9	0,0	0,6	0,0	0,0	0,0	>3,2	0,0	0,0	0,0	0,0	>3,6
No contesta	0,8	0,0	0,0	1,6	0,0	1,5	0,0	0,0	0,0	0,0	0,0	2,2	2,9	0,0	0,0	0,0	1,1	1,8	0,0	0,0	0,0	2,0	0,0	0,0	0,0

% Verticals	Total	RECORD DE VOT AUTONÒMIQUES												RECORD DE VOT GENERALS											
		PP	CIU	ERC	PSC (PSOE)	ICV- EUIA	C's	CUP	Al- tres	Blanc	Nul	No votà	NS/ NR	NC	PP	CIU	ERC	PSC (PSOE)	ICV- EUIA (IU)	Al- tres	Blanc	Nul	No votà	NS/ NR	NC
Base Total	800	45	201	125	103	65	29	18	21	26	5	93	34	35	78	157	90	168	57	23	31	9	101	58	28
P13. PENSANT EN EL FUTUR DE CATALUNYA, AMB QUINA DE LES SEGÜENTS OPCIONS ESTÀ VOSTÈ MÉS D'ACORD:																									
Quedar-se com ara	16,4	>62,2	<5,0	<0,0	20,4	7,7	24,1	0,0	23,8	23,1	40,0	>30,1	23,5	>31,4	>50,0	<2,5	<0,0	12,5	7,0	>39,1	9,7	33,3	22,8	25,9	>35,7
Aconseguir més poder per Catalunya	40,3	31,1	35,8	<11,2	>66,0	>63,1	62,1	11,1	23,8	50,0	60,0	46,2	41,2	42,9	42,3	36,9	<11,1	>58,9	>57,9	34,8	48,4	55,6	32,7	32,8	32,1
La independència	40,0	<4,4	>56,7	>87,2	<11,7	29,2	<3,4	>83,3	52,4	19,2	0,0	<15,1	29,4	22,9	<2,6	>59,2	>88,9	<25,6	33,3	21,7	32,3	11,1	36,6	37,9	28,6
No sap	2,9	2,2	2,5	1,6	1,0	0,0	>10,3	5,6	0,0	7,7	0,0	5,4	5,9	2,9	5,1	1,3	0,0	2,4	1,8	4,3	>9,7	0,0	5,0	3,4	3,6
No contesta	0,5	0,0	0,0	0,0	1,0	0,0	0,0	0,0	0,0	0,0	0,0	>3,2	0,0	0,0	0,0	0,0	0,0	0,6	0,0	0,0	0,0	0,0	>3,0	0,0	0,0
P14. EN QUALSEVOL CAS, ESTARIA MÉS AVIAT D'ACORD O MÉS AVIAT EN DESACORD QUE CATALUNYA S'INDEPENDITZÉS D'ESPANYA I FOS UN NOU ESTAT DINS LA UNIÓ EUROPEA?																									
Més aviat d'acord	53,3	<8,9	>76,1	>96,0	<20,4	47,7	<3,4	>88,9	57,1	42,3	20,0	<30,1	35,3	45,7	<10,3	>78,3	>97,8	<38,1	43,9	26,1	51,6	22,2	51,5	50,0	46,4
Més aviat en desacord	41,5	>88,9	<19,9	<3,2	>74,8	43,1	>96,6	<11,1	33,3	46,2	80,0	>61,3	47,1	48,6	>85,9	<19,1	<1,1	>57,7	45,6	>73,9	35,5	77,8	40,6	36,2	50,0
Indiferent / Li és igual	1,3	0,0	0,0	0,8	0,0	3,1	0,0	0,0	4,8	0,0	0,0	>4,3	>5,9	0,0	0,0	0,0	1,1	0,0	3,5	0,0	0,0	0,0	>5,0	3,4	0,0
No sap	2,9	2,2	3,5	0,0	2,9	6,2	0,0	0,0	4,8	7,7	0,0	2,2	5,9	2,9	3,8	1,9	0,0	3,0	5,3	0,0	>9,7	0,0	1,0	>8,6	0,0
No contesta	1,1	0,0	0,5	0,0	1,9	0,0	0,0	0,0	0,0	3,8	0,0	2,2	>5,9	2,9	0,0	0,6	0,0	1,2	1,8	0,0	3,2	0,0	2,0	1,7	3,6
P15. SI CATALUNYA TINGUÉS EL CONCERT ECONÒMIC, SIMILAR AL BASC, VOSTÈ ESTARIA MÉS AVIAT D'ACORD O MÉS AVIAT EN DESACORD QUE CATALUNYA S'INDEPENDITZÉS?																									
Més aviat d'acord	44,1	<8,9	>60,2	>81,6	<17,5	40,0	<3,4	>77,8	57,1	30,8	40,0	<26,9	23,5	34,3	<12,8	>58,6	>82,2	<31,5	45,6	30,4	35,5	33,3	43,6	39,7	35,7
Més aviat en desacord	47,1	>84,4	<32,3	<15,2	>74,8	47,7	>96,6	22,2	38,1	53,8	40,0	58,1	52,9	54,3	>80,8	<33,8	<14,4	>58,9	47,4	69,6	48,4	66,7	43,6	44,8	53,6
Indiferent / Li és igual	0,6	0,0	0,0	0,0	0,0	1,5	0,0	0,0	0,0	>3,8	0,0	2,2	2,9	0,0	1,3	0,0	0,0	0,0	>3,5	0,0	3,2	0,0	1,0	0,0	0,0
No sap	7,3	6,7	5,5	3,2	7,8	10,8	0,0	0,0	4,8	7,7	20,0	11,8	>20,6	8,6	3,8	5,7	3,3	9,5	3,5	0,0	9,7	0,0	10,9	>15,5	7,1
No contesta	0,9	0,0	2,0	0,0	0,0	0,0	0,0	0,0	0,0	3,8	0,0	1,1	0,0	2,9	1,3	1,9	0,0	0,0	0,0	0,0	3,2	0,0	1,0	0,0	3,6
P16. I SI LA INDEPENDÈNCIA SUPOSÉS SORTIR DE LA UNIÓ EUROPEA, VOSTÈ ESTARIA MÉS AVIAT D'ACORD O MÉS AVIAT EN DESACORD QUE CATALUNYA S'INDEPENDITZÉS?																									
Més aviat d'acord	36,6	<2,2	>50,2	>75,2	<11,7	29,2	<3,4	>83,3	47,6	19,2	20,0	<17,2	26,5	25,7	<3,8	>51,6	>76,7	<25,0	33,3	21,7	25,8	44,4	32,7	34,5	32,1
Més aviat en desacord	56,9	>95,6	<42,3	<19,2	>85,4	60,0	>96,6	<11,1	47,6	73,1	80,0	>76,3	55,9	65,7	>93,6	<41,4	<17,8	>70,8	59,6	78,3	67,7	55,6	59,4	50,0	53,6
Indiferent / Li és igual	1,5	0,0	1,0	0,8	0,0	1,5	0,0	0,0	0,0	0,0	0,0	>5,4	>8,8	0,0	0,0	1,3	1,1	0,0	3,5	0,0	0,0	0,0	>5,0	3,4	0,0
No sap	4,1	0,0	6,5	4,0	2,9	>9,2	0,0	0,0	4,8	3,8	0,0	1,1	5,9	2,9	1,3	5,7	4,4	4,2	3,5	0,0	3,2	0,0	2,0	8,6	7,1
No contesta	0,9	2,2	0,0	0,8	0,0	0,0	0,0	>5,6	0,0	3,8	0,0	0,0	2,9	>5,7	1,3	0,0	0,0	0,0	0,0	0,0	3,2	0,0	1,0	>3,4	>7,1

% Verticals	Total	RECORD DE VOT AUTONÒMIQUES												RECORD DE VOT GENERALS											
		PP	CIU	ERC	PSC (PSOE)	ICV- EUIA	C's	CUP	Al- tres	Blanc	Nul	No votà	NS/ NR	NC	PP	CIU	ERC	PSC (PSOE)	ICV- EUIA (IU)	Al- tres	Blanc	Nul	No votà	NS/ NR	NC
Base Total	800	45	201	125	103	65	29	18	21	26	5	93	34	35	78	157	90	168	57	23	31	9	101	58	28
P17. EN QUALSEVOL CAS, VOSTÈ ESTÀRIA MÉS AVIAT D'ACORD O MÉS AVIAT EN DESACORD QUE SE CELEBRÉS A CATALUNYA UNA CONSULTA SOBRE LA INDEPENDÈNCIA?																									
Més aviat d'acord	80,6	<28,9	90,5	>99,2	69,9	89,2	58,6	94,4	85,7	73,1	80,0	75,3	73,5	74,3	<42,3	93,0	98,9	79,2	86,0	78,3	87,1	77,8	78,2	72,4	78,6
Més aviat en desacord	17,0	>71,1	<6,5	<0,0	>29,1	9,2	>37,9	5,6	14,3	19,2	20,0	21,5	20,6	20,0	>53,8	<4,5	<0,0	20,8	10,5	17,4	9,7	22,2	18,8	20,7	21,4
Ni d'acord ni en desacord	1,4	0,0	1,0	0,8	0,0	0,0	3,4	0,0	0,0	3,8	0,0	3,2	>5,9	2,9	3,8	0,0	1,1	0,0	1,8	0,0	3,2	0,0	3,0	3,4	0,0
No sap	1,0	0,0	2,0	0,0	1,0	1,5	0,0	0,0	0,0	3,8	0,0	0,0	0,0	2,9	0,0	2,5	0,0	0,0	1,8	4,3	0,0	0,0	0,0	3,4	0,0
P18. I CREU QUE AQUESTA CONSULTA SE CELEBRARÀ AL 2014?																									
Si	42,4	24,4	49,3	>69,6	31,1	40,0	<6,9	55,6	28,6	42,3	0,0	31,2	29,4	45,7	<26,9	46,5	>74,4	34,5	36,8	30,4	38,7	0,0	37,6	48,3	50,0
No	45,4	60,0	38,3	<24,8	58,3	46,2	69,0	44,4	66,7	50,0	100,0	57,0	47,1	25,7	53,8	39,5	<20,0	54,2	54,4	60,9	54,8	>100,0	54,5	32,8	<17,9
No sap	11,9	15,6	11,9	<4,8	10,7	13,8	24,1	0,0	4,8	7,7	0,0	10,8	>23,5	>28,6	19,2	13,4	5,6	11,3	8,8	8,7	6,5	0,0	5,9	19,0	>32,1
No contesta	0,4	0,0	0,5	0,8	0,0	0,0	0,0	0,0	0,0	0,0	0,0	1,1	0,0	0,0	0,0	0,6	0,0	0,0	0,0	0,0	0,0	0,0	>2,0	0,0	0,0
P19. SI LA CONSULTA S'ACABÉS CELEBRANT, VOSTÈ QUE CREU QUE GUANYARIA?																									
El Sí a la independència	47,5	<15,6	>59,2	>82,4	<25,2	43,1	27,6	72,2	38,1	42,3	0,0	<30,1	50,0	34,3	<17,9	>61,1	>82,2	<36,9	36,8	43,5	45,2	22,2	47,5	48,3	39,3
El NO a la independència	38,8	>71,1	<26,4	<11,2	>60,2	38,5	58,6	16,7	47,6	46,2	>100,0	>55,9	41,2	31,4	>70,5	<25,5	<12,2	47,6	43,9	43,5	41,9	66,7	40,6	36,2	28,6
No sap	12,8	8,9	12,9	<5,6	14,6	18,5	13,8	11,1	14,3	11,5	0,0	14,0	8,8	>28,6	9,0	12,7	5,6	14,9	17,5	13,0	12,9	11,1	9,9	15,5	>28,6
No contesta	1,0	>4,4	1,5	0,8	0,0	0,0	0,0	0,0	0,0	0,0	0,0	0,0	0,0	>5,7	2,6	0,6	0,0	0,6	1,8	0,0	0,0	0,0	2,0	0,0	3,6
P20. CREU QUE A CATALUNYA HI HA UNA BONA CONVIVÈNCIA ENTRE LA GENT QUE ÉS INDEPENDENTISTA I LA QUE NO ÉS INDEPENDENTISTA?																									
Si	76,8	<51,1	83,6	92,0	73,8	81,5	69,0	94,4	66,7	65,4	40,0	63,4	70,6	74,3	<56,4	84,7	93,3	76,8	82,5	73,9	77,4	88,9	68,3	67,2	71,4
No	19,8	>42,2	14,4	<5,6	21,4	15,4	27,6	5,6	33,3	23,1	>60,0	>32,3	26,5	20,0	>37,2	13,4	<5,6	19,6	14,0	26,1	16,1	11,1	27,7	25,9	25,0
No sap	3,1	6,7	2,0	1,6	3,9	3,1	3,4	0,0	0,0	>11,5	0,0	3,2	2,9	5,7	6,4	1,9	1,1	3,0	1,8	0,0	6,5	0,0	3,0	6,9	3,6
No contesta	0,4	0,0	0,0	0,8	1,0	0,0	0,0	0,0	0,0	0,0	0,0	1,1	0,0	0,0	0,0	0,0	0,0	0,6	1,8	0,0	0,0	0,0	1,0	0,0	0,0
P21. EN QUALSEVOL CAS, AMB QUINA DE LES SEGÜENTS FRASES ESTÀ MÉS D'ACORD?																									
És possible arribar a un acord amb l'Estat perquè Catalunya assoleixi la seva plenitud nacional sense trencar amb Espanya	49,0	>80,0	<32,8	<8,0	>73,8	56,9	>82,8	22,2	47,6	73,1	60,0	>66,7	61,8	68,6	>76,9	<31,8	<4,4	>64,9	64,9	65,2	58,1	55,6	47,5	53,4	53,6
La independència és la única sortida que té Catalunya per assolir la seva plenitud nacional	42,9	<4,4	>60,7	>90,4	<18,4	35,4	<6,9	>77,8	52,4	<7,7	20,0	<20,4	23,5	<20,0	<5,1	>63,1	>94,4	<28,0	28,1	26,1	25,8	33,3	42,6	39,7	32,1
No sap	5,8	11,1	4,5	1,6	6,8	3,1	6,9	0,0	0,0	11,5	20,0	9,7	8,8	8,6	>14,1	3,2	1,1	6,0	1,8	8,7	9,7	11,1	6,9	3,4	10,7
No contesta	2,4	4,4	2,0	0,0	1,0	4,6	3,4	0,0	0,0	7,7	0,0	3,2	5,9	2,9	3,8	1,9	0,0	1,2	5,3	0,0	6,5	0,0	3,0	3,4	3,6

% Verticals	Total	RECORD DE VOT AUTONÒMIQUES												RECORD DE VOT GENERALS											
		PP	CIU	ERC	PSC (PSOE)	ICV- EUiA	C's	CUP	Al- tres	Blanc	Nul	No votà	NS/ NR	NC	PP	CIU	ERC	PSC (PSOE)	ICV- EUiA (IU)	Al- tres	Blanc	Nul	No votà	NS/ NR	NC
Base Total	800	45	201	125	103	65	29	18	21	26	5	93	34	35	78	157	90	168	57	23	31	9	101	58	28
P22. COM VALORA LA PROPOSTA DE MILLORA DE FINANÇAMENT PER CATALUNYA QUE ALÍCIA SÁNCHEZ CAMACHO HA PRESENTAT AL PP ESPANYOL: MOLT BÉ, BÉ, NI BÉ NI MALAMENT, MALAMENT O MOLT MALAMENT?																									
Molt bé	1,4	4,4	1,0	0,0	1,9	0,0	3,4	0,0	0,0	>7,7	0,0	2,2	0,0	0,0	>5,1	0,6	0,0	1,2	0,0	0,0	3,2	>11,1	2,0	0,0	0,0
Bé	11,0	>24,4	11,4	<4,0	>17,5	6,2	>27,6	0,0	4,8	3,8	0,0	8,6	14,7	11,4	>30,8	10,2	6,7	14,3	5,3	13,0	3,2	0,0	5,0	10,3	0,0
Ni bé ni malament	26,3	35,6	23,4	26,4	30,1	27,7	31,0	33,3	23,8	38,5	20,0	21,5	14,7	25,7	24,4	22,3	27,8	27,4	24,6	>47,8	41,9	11,1	24,8	25,9	21,4
Malament	20,8	11,1	22,4	24,8	16,5	27,7	13,8	33,3	14,3	19,2	20,0	18,3	26,5	14,3	11,5	22,9	23,3	22,0	21,1	8,7	22,6	33,3	23,8	17,2	17,9
Molt malament	20,1	<6,7	>27,9	>38,4	12,6	15,4	<3,4	16,7	19,0	11,5	20,0	11,8	5,9	17,1	<6,4	>29,9	>41,1	14,3	19,3	4,3	6,5	22,2	15,8	13,8	28,6
No sap	19,8	17,8	13,9	<6,4	21,4	21,5	20,7	11,1	38,1	19,2	40,0	>35,5	>35,3	28,6	21,8	14,0	<1,1	20,8	26,3	26,1	19,4	11,1	27,7	>32,8	28,6
No contesta	0,8	0,0	0,0	0,0	0,0	1,5	0,0	>5,6	0,0	0,0	0,0	2,2	2,9	2,9	0,0	0,0	0,0	0,0	>3,5	0,0	3,2	>11,1	1,0	0,0	3,6
P23. FA UN PARELL DE SETMANES EL GOVERN ESPANYOL VA PRESENTAR ELS PRESSUPOSTOS PER L'ANY VINENT. PEL QUE VOSTÈ CONEIX, QUINA VALORACIÓ EN FA?																									
Molt bona	0,1	0,0	0,0	0,0	0,0	0,0	0,0	0,0	0,0	0,0	0,0	>1,1	0,0	0,0	0,0	0,0	0,0	0,0	0,0	0,0	0,0	0,0	>1,0	0,0	0,0
Bona	3,6	>20,0	4,5	0,8	2,9	0,0	0,0	0,0	4,8	3,8	0,0	3,2	0,0	5,7	>16,7	4,5	1,1	1,8	0,0	4,3	3,2	0,0	1,0	0,0	7,1
Ni bona ni dolenta	14,0	>42,2	11,4	<3,2	13,6	<4,6	>31,0	16,7	19,0	19,2	0,0	20,4	8,8	17,1	>30,8	8,3	<3,3	12,5	7,0	17,4	12,9	22,2	>21,8	19,0	14,3
Dolenta	37,9	<17,8	35,8	43,2	43,7	52,3	37,9	22,2	42,9	34,6	>100,0	29,0	32,4	40,0	26,9	33,8	36,7	45,8	49,1	52,2	41,9	44,4	30,7	36,2	35,7
Molt dolenta	32,6	<8,9	37,8	>51,2	25,2	32,3	13,8	55,6	23,8	30,8	0,0	23,7	38,2	22,9	<7,7	>42,0	>56,7	29,8	35,1	<8,7	32,3	22,2	27,7	29,3	32,1
No sap	11,4	11,1	10,4	<1,6	14,6	10,8	13,8	5,6	9,5	11,5	0,0	>21,5	20,6	11,4	17,9	11,5	<2,2	10,1	8,8	17,4	9,7	11,1	16,8	15,5	3,6
No contesta	0,4	0,0	0,0	0,0	0,0	0,0	>3,4	0,0	0,0	0,0	0,0	1,1	0,0	>2,9	0,0	0,0	0,0	0,0	0,0	0,0	0,0	0,0	1,0	0,0	>7,1
P24. CREU QUE CATALUNYA SURT BENEFICIADA O PERJUDICADA EN ELS PRESSUPOSTOS DE L'ESTAT?																									
Beneficiada	3,3	>22,2	<0,5	<0,0	1,9	0,0	>13,8	0,0	0,0	>11,5	0,0	3,2	0,0	8,6	>15,4	0,6	0,0	1,2	0,0	8,7	>9,7	0,0	4,0	0,0	7,1
Perjudicada	80,0	<37,8	90,0	>99,2	75,7	89,2	51,7	88,9	90,5	73,1	80,0	66,7	70,6	65,7	<42,3	91,7	97,8	83,9	86,0	73,9	80,6	77,8	73,3	75,9	64,3
Ni beneficiada ni perjudicada	3,9	>20,0	3,5	<0,0	2,9	1,5	6,9	0,0	0,0	3,8	20,0	3,2	5,9	5,7	>14,1	2,5	0,0	2,4	5,3	0,0	3,2	11,1	3,0	1,7	10,7
No sap	12,6	17,8	<6,0	<0,8	19,4	7,7	>27,6	11,1	9,5	11,5	0,0	>26,9	23,5	20,0	>26,9	<5,1	<2,2	12,5	7,0	17,4	6,5	11,1	>19,8	>22,4	17,9
No contesta	0,3	>2,2	0,0	0,0	0,0	>1,5	0,0	0,0	0,0	0,0	0,0	0,0	0,0	0,0	1,3	0,0	0,0	0,0	>1,8	0,0	0,0	0,0	0,0	0,0	0,0
P25. VOSTÈ ESTARIA MÉS AVIAT D'ACORD O MÉS AVIAT EN DESACORD QUE BARCELONA I LES COMARQUES DEL PIRINEU PRESENTESSIN UNA CANDIDATURA PER CELEBRAR ELS JOCS OLÍMPICS D'HIVERN?																									
Més aviat d'acord	57,5	75,6	62,2	54,4	59,2	47,7	55,2	27,8	57,1	65,4	20,0	54,8	58,8	54,3	71,8	59,9	50,0	58,9	45,6	69,6	58,1	33,3	56,4	51,7	57,1
Més aviat en desacord	34,5	20,0	31,8	36,8	33,0	43,1	34,5	>72,2	33,3	26,9	80,0	34,4	29,4	34,3	<20,5	33,8	40,0	32,7	43,9	30,4	38,7	55,6	35,6	36,2	35,7
Ni d'acord ni en desacord	5,0	4,4	3,5	5,6	1,0	6,2	10,3	0,0	9,5	7,7	0,0	8,6	8,8	2,9	7,7	3,2	6,7	3,0	8,8	0,0	3,2	11,1	6,9	6,9	0,0
No sap	2,6	0,0	2,5	2,4	>6,8	3,1	0,0	0,0	0,0	0,0	0,0	2,2	0,0	5,7	0,0	3,2	2,2	>5,4	1,8	0,0	0,0	0,0	0,0	3,4	7,1
No contesta	0,4	0,0	0,0	0,8	0,0	0,0	0,0	0,0	0,0	0,0	0,0	>2,9	>2,9	0,0	0,0	1,1	0,0	0,0	0,0	0,0	0,0	1,0	1,7	0,0	

% Verticals	Total	RECORD DE VOT AUTONÒMIQUES												RECORD DE VOT GENERALS											
		PP	CIU	ERC	PSC (PSOE)	ICV- EUIA	C's	CUP	Al- tres	Blanc	Nul	No votà	NS/ NR	NC	PP	CIU	ERC	PSC (PSOE)	ICV- EUIA (IU)	Al- tres	Blanc	Nul	No votà	NS/ NR	NC
Base Total	800	45	201	125	103	65	29	18	21	26	5	93	34	35	78	157	90	168	57	23	31	9	101	58	28
P1. PER COMENÇAR, EM PODRIA DIR SI VOSTÈ SEGUEIX LA POLÍTICA AMB MOLT, BASTANT, POC O GENS INTERÈS?																									
Molt interès	15,9	13,3	18,9	>27,2	17,5	13,8	17,2	16,7	14,3	7,7	0,0	<4,3	5,9	8,6	11,5	18,5	>32,2	17,3	17,5	8,7	9,7	0,0	11,9	<3,4	7,1
Bastant interès	43,6	40,0	50,2	48,0	35,0	49,2	51,7	50,0	61,9	26,9	60,0	35,5	32,4	31,4	50,0	>54,1	42,2	39,3	52,6	60,9	25,8	44,4	31,7	36,2	42,9
Poc interès	28,1	33,3	25,4	22,4	35,0	24,6	13,8	33,3	19,0	34,6	40,0	32,3	32,4	37,1	23,1	21,7	21,1	34,5	15,8	17,4	45,2	33,3	35,6	37,9	28,6
Gens interès	11,8	11,1	<4,5	<2,4	10,7	12,3	17,2	0,0	4,8	>30,8	0,0	>28,0	>29,4	22,9	14,1	<4,5	<4,4	7,7	14,0	13,0	19,4	22,2	>20,8	>22,4	21,4
No sap	0,5	2,2	0,5	0,0	>1,9	0,0	0,0	0,0	0,0	0,0	0,0	0,0	0,0	0,0	1,3	0,6	0,0	1,2	0,0	0,0	0,0	0,0	0,0	0,0	0,0
No contesta	0,1	0,0	0,5	0,0	0,0	0,0	0,0	0,0	0,0	0,0	0,0	0,0	0,0	0,0	0,0	0,6	0,0	0,0	0,0	0,0	0,0	0,0	0,0	0,0	0,0
P2. ARA LI LLEGIRÉ EL NOM D'ALGUNS POLÍTICS. DIGUI'M SI ELS CONEIX ENCARA QUE NOMÉS SIGUI DE NOM: CONEIX A ALÍCIA SÁNCHEZ CAMACHO?																									
Si	96,4	91,1	99,0	99,2	95,1	98,5	96,6	100,0	95,2	92,3	100,0	91,4	91,2	97,1	93,6	98,7	98,9	96,4	98,2	95,7	93,5	100,0	95,0	91,4	96,4
No	3,6	8,9	1,0	0,8	4,9	1,5	3,4	0,0	4,8	7,7	0,0	>8,6	8,8	2,9	6,4	1,3	1,1	3,6	1,8	4,3	6,5	0,0	5,0	>8,6	3,6
Base Coneix a Alícia Sánchez Camacho	771	41	199	124	98	64	28	18	20	24	5	85	31	34	73	155	89	162	56	22	29	9	96	53	27
VALORI DE 0 A 10 A ALÍCIA SÁNCHEZ CAMACHO																									
0	40,6	<7,3	47,2	>56,5	31,6	32,8	<14,3	61,1	35,0	37,5	80,0	36,5	38,7	47,1	<5,5	48,4	>56,2	35,2	41,1	22,7	37,9	77,8	51,0	35,8	48,1
1	8,2	0,0	8,5	>14,5	4,1	6,3	14,3	16,7	10,0	4,2	0,0	4,7	12,9	5,9	2,7	9,0	>21,3	6,8	5,4	4,5	3,4	0,0	4,2	11,3	7,4
2	12,1	<0,0	9,0	14,5	12,2	>28,1	7,1	5,6	15,0	20,8	0,0	10,6	16,1	5,9	<2,7	12,3	11,2	14,8	>23,2	9,1	17,2	0,0	10,4	9,4	11,1
3	8,8	0,0	10,1	6,5	8,2	14,1	3,6	5,6	5,0	16,7	0,0	12,9	6,5	8,8	4,1	10,3	4,5	9,3	7,1	13,6	13,8	22,2	5,2	>17,0	11,1
4	9,2	12,2	8,5	6,5	10,2	4,7	17,9	5,6	15,0	8,3	20,0	12,9	6,5	8,8	12,3	7,7	4,5	9,3	14,3	18,2	10,3	0,0	13,5	5,7	0,0
5	10,0	>22,0	7,0	<1,6	>19,4	6,3	>25,0	5,6	15,0	8,3	0,0	12,9	9,7	5,9	>27,4	5,8	<1,1	>15,4	3,6	18,2	10,3	0,0	5,2	13,2	3,7
6	3,2	>19,5	2,5	<0,0	6,1	1,6	>10,7	0,0	0,0	0,0	0,0	0,0	3,2	2,9	>12,3	1,3	1,1	3,1	1,8	4,5	0,0	0,0	2,1	5,7	3,7
7	2,2	>14,6	3,0	0,0	2,0	0,0	3,6	0,0	0,0	0,0	0,0	1,2	0,0	2,9	>11,0	2,6	0,0	1,2	0,0	4,5	0,0	0,0	2,1	0,0	0,0
8	1,9	>12,2	2,0	0,0	2,0	0,0	0,0	0,0	0,0	0,0	0,0	1,2	3,2	5,9	>11,0	1,9	0,0	1,9	0,0	0,0	0,0	0,0	0,0	0,0	3,7
9	0,4	0,0	0,5	0,0	0,0	0,0	0,0	0,0	0,0	0,0	0,0	>2,4	0,0	0,0	1,4	0,6	0,0	0,0	0,0	0,0	0,0	0,0	1,0	0,0	0,0
10	0,8	>7,3	1,0	0,0	0,0	0,0	0,0	0,0	0,0	0,0	0,0	1,2	0,0	0,0	>5,5	0,0	0,0	0,0	0,0	0,0	0,0	0,0	1,0	0,0	3,7
No sap	2,2	4,9	0,5	0,0	3,1	4,7	3,6	0,0	5,0	4,2	0,0	2,4	3,2	5,9	4,1	0,0	0,0	2,5	1,8	4,5	6,9	0,0	3,1	1,9	7,4
No contesta	0,4	0,0	0,0	0,0	1,0	1,6	0,0	0,0	0,0	0,0	0,0	1,2	0,0	0,0	0,0	0,0	0,0	0,6	1,8	0,0	0,0	0,0	1,0	0,0	0,0
Mitjana	2,13	5,77	1,94	0,97	2,69	1,75	3,37	0,94	2,00	1,78	0,80	2,40	1,90	2,06	5,34	1,72	0,88	2,27	1,65	3,00	1,85	0,67	1,75	2,08	1,84
Desviació	2,38	2,34	2,42	1,35	2,36	1,63	2,20	1,55	1,97	1,73	1,79	2,46	2,20	2,61	2,38	2,19	1,31	2,21	1,73	2,19	1,83	1,32	2,32	2,05	2,75
Casos	751	39	198	124	94	60	27	18	19	23	5	82	30	32	70	155	89	157	54	21	27	9	92	52	25

% Verticals	Total	RECORD DE VOT AUTONÒMIQUES												RECORD DE VOT GENERALS											
		PP	CIU	ERC	PSC (PSOE)	ICV- EUIA	C's	CUP	Al- tres	Blanc	Nul	No votà	NS/ NR	NC	PP	CIU	ERC	PSC (PSOE)	ICV- EUIA (IU)	Al- tres	Blanc	Nul	No votà	NS/ NR	NC
Base Total	800	45	201	125	103	65	29	18	21	26	5	93	34	35	78	157	90	168	57	23	31	9	101	58	28
NIVELL D'ESTUDIS																									
Baix	26,8	31,1	24,9	19,2	>37,9	21,5	24,1	<0,0	19,0	19,2	40,0	35,5	32,4	31,4	34,6	21,7	22,2	29,2	24,6	<4,3	19,4	33,3	31,7	32,8	32,1
Mitjà	42,1	46,7	40,3	41,6	42,7	36,9	48,3	27,8	61,9	50,0	40,0	38,7	50,0	42,9	44,9	41,4	28,9	44,0	35,1	65,2	35,5	44,4	48,5	43,1	46,4
Alt	30,8	20,0	34,3	39,2	<19,4	41,5	27,6	>72,2	19,0	30,8	20,0	25,8	17,6	22,9	19,2	36,9	>48,9	26,2	40,4	30,4	45,2	22,2	<19,8	22,4	21,4
No contesta	0,4	>2,2	0,5	0,0	0,0	0,0	0,0	0,0	0,0	0,0	0,0	0,0	0,0	>2,9	1,3	0,0	0,0	0,6	0,0	0,0	0,0	0,0	0,0	1,7	0,0



Ideologia – Sentiment de pertinença

% Verticals	Total	IDEOLOGIA							SENTIMENT DE PERTINENÇA							
		Esquerra	Centre esquerra	Centre	Centre dreta	Dreta	NS	NC	Únicament espanyol	Més espanyol que català	Tan espanyol com català	Més català que espanyol	Únicament català	Ni espanyol ni català	NS	NC
Base Total	800	312	180	107	58	34	80	29	49	23	323	181	200	14	4	6
P1. PER COMENÇAR, EM PODRIA DIR SI VOSTÈ SEGUEIX LA POLÍTICA AMB MOLT, BASTANT, POC O GENS INTERÈS?																
Molt interès	15,9	18,6	16,1	23,4	17,2	5,9	<1,3	6,9	12,2	13,0	<11,1	16,6	>24,0	7,1	25,0	33,3
Bastant interès	43,6	45,5	>53,3	40,2	56,9	29,4	<27,5	<10,3	34,7	30,4	38,7	49,7	51,0	35,7	50,0	16,7
Poc interès	28,1	26,6	26,1	26,2	19,0	>47,1	33,8	44,8	26,5	47,8	>34,1	24,9	<19,0	42,9	0,0	33,3
Gens interès	11,8	9,0	<3,3	8,4	6,9	17,6	>37,5	>37,9	>24,5	8,7	>15,8	7,7	<5,5	14,3	25,0	16,7
No sap	0,5	0,3	1,1	0,9	0,0	0,0	0,0	0,0	2,0	0,0	0,3	0,6	0,5	0,0	0,0	0,0
No contesta	0,1	0,0	0,0	>0,9	0,0	0,0	0,0	0,0	0,0	0,0	0,0	0,6	0,0	0,0	0,0	0,0
P2. ARA LI LLEGIRÉ EL NOM D'ALGUNS POLÍTICS. DIGUI'M SI ELS CONEIX ENCARA QUE NOMÉS SIGUI DE NOM: CONEIX A ALÍCIA SÁNCHEZ CAMACHO?																
Si	96,4	98,1	99,4	95,3	98,3	88,2	87,5	93,1	87,8	91,3	94,7	98,3	99,5	100,0	100,0	100,0
No	3,6	1,9	<0,6	4,7	1,7	>11,8	>12,5	6,9	>12,2	8,7	5,3	1,7	<0,5	0,0	0,0	0,0
Base Coneix a Alícia Sánchez Camacho	771	306	179	102	57	30	70	27	43	21	306	178	199	14	4	6
VALORI DE 0 A 10 A ALÍCIA SÁNCHEZ CAMACHO																
0	40,6	>49,3	41,9	31,4	<19,3	<16,7	38,6	44,4	<18,6	14,3	<27,1	43,3	>64,8	35,7	100,0	66,7
1	8,2	11,1	8,4	7,8	1,8	3,3	5,7	0,0	4,7	9,5	6,9	7,9	12,1	0,0	0,0	0,0
2	12,1	14,4	12,8	8,8	7,0	0,0	12,9	14,8	2,3	19,0	12,1	14,6	11,1	14,3	0,0	16,7
3	8,8	7,8	10,6	7,8	14,0	6,7	4,3	14,8	4,7	14,3	10,5	12,4	<4,5	0,0	0,0	0,0
4	9,2	8,2	11,2	8,8	14,0	10,0	4,3	11,1	9,3	9,5	10,8	11,2	<4,5	14,3	0,0	16,7
5	10,0	<5,6	8,9	>17,6	17,5	16,7	11,4	11,1	>32,6	19,0	>14,4	5,6	<1,5	14,3	0,0	0,0
6	3,2	<1,0	1,1	>6,9	7,0	>13,3	7,1	0,0	7,0	0,0	>6,2	<0,6	<0,5	7,1	0,0	0,0
7	2,2	<0,3	2,2	2,9	3,5	>16,7	2,9	0,0	4,7	4,8	3,6	1,1	<0,0	7,1	0,0	0,0
8	1,9	0,7	1,7	2,0	>7,0	>10,0	1,4	0,0	4,7	4,8	3,3	1,1	<0,0	0,0	0,0	0,0
9	0,4	0,3	0,0	1,0	1,8	0,0	0,0	0,0	0,0	0,0	0,7	0,6	0,0	0,0	0,0	0,0
10	0,8	0,0	0,0	1,0	>3,5	>6,7	1,4	0,0	>7,0	0,0	1,0	0,0	0,0	0,0	0,0	0,0
No sap	2,2	1,0	0,6	3,9	3,5	0,0	>10,0	0,0	4,7	4,8	3,3	1,1	1,0	0,0	0,0	0,0
No contesta	0,4	0,3	0,6	0,0	0,0	0,0	0,0	>3,7	0,0	0,0	0,3	0,6	0,0	>7,1	0,0	0,0
Mitjana	2,13	1,42	1,93	2,80	3,89	4,90	2,30	1,81	4,24	3,10	2,92	1,75	0,77	2,69	0,00	1,00
Desviació	2,38	1,83	2,13	2,59	2,77	2,95	2,61	1,90	2,89	2,27	2,54	1,99	1,30	2,59	0,00	1,67
Casos	751	302	177	98	55	30	63	26	41	20	295	175	197	13	4	6

% Verticals	Total	IDEOLOGIA							SENTIMENT DE PERTINENÇA							
		Esquerra	Centre esquerra	Centre	Centre dreta	Dreta	NS	NC	Únicament espanyol	Més espanyol que català	Tan espanyol com català	Més català que espanyol	Únicament català	Ni espanyol ni català	NS	NC
Base Total	800	312	180	107	58	34	80	29	49	23	323	181	200	14	4	6
CONEIX A ARTUR MAS?																
Si	99,9	100,0	100,0	100,0	100,0	97,1	100,0	100,0	100,0	100,0	99,7	100,0	100,0	100,0	100,0	100,0
No	0,1	0,0	0,0	0,0	0,0	>2,9	0,0	0,0	0,0	0,0	0,3	0,0	0,0	0,0	0,0	0,0
Base Coneix a Artur Mas	799	312	180	107	58	33	80	29	49	23	322	181	200	14	4	6
VALORI DE 0 A 10 A ARTUR MAS																
0	18,6	15,4	15,6	20,6	19,0	18,2	>30,0	>34,5	>46,9	>39,1	>28,9	<6,1	<3,5	28,6	50,0	0,0
1	2,5	2,6	1,1	1,9	1,7	6,1	5,0	3,4	2,0	4,3	4,0	1,1	1,0	0,0	0,0	>16,7
2	6,1	6,7	3,3	4,7	10,3	12,1	5,0	10,3	6,1	8,7	>10,2	3,3	<2,0	0,0	0,0	16,7
3	7,8	9,3	7,8	4,7	5,2	12,1	7,5	3,4	8,2	>26,1	>11,5	<3,3	<3,0	14,3	0,0	16,7
4	9,6	9,3	8,9	9,3	15,5	15,2	8,8	3,4	14,3	4,3	11,8	10,5	<4,5	14,3	0,0	16,7
5	14,0	16,3	13,3	12,1	6,9	6,1	15,0	20,7	14,3	8,7	12,1	16,6	15,5	7,1	25,0	16,7
6	8,6	11,9	8,3	3,7	5,2	9,1	5,0	10,3	<0,0	4,3	6,8	>13,8	9,5	7,1	0,0	16,7
7	10,1	>13,8	9,4	6,5	10,3	0,0	8,8	3,4	2,0	4,3	<5,3	13,3	>18,0	14,3	0,0	0,0
8	12,3	9,6	>18,3	15,9	12,1	12,1	6,3	6,9	4,1	0,0	<4,3	>18,2	>24,5	0,0	0,0	0,0
9	4,4	<1,9	6,7	6,5	>10,3	6,1	2,5	0,0	2,0	0,0	<1,9	>7,7	7,0	0,0	0,0	0,0
10	4,6	3,2	4,4	>14,0	3,4	0,0	2,5	0,0	0,0	0,0	<1,2	5,5	>11,0	7,1	0,0	0,0
No sap	0,6	0,0	1,7	0,0	0,0	0,0	>2,5	0,0	0,0	0,0	1,2	0,6	0,0	0,0	0,0	0,0
No contesta	0,6	0,0	1,1	0,0	0,0	3,0	1,3	3,4	0,0	0,0	0,6	0,0	0,5	>7,1	>25,0	0,0
Mitjana	4,59	4,57	5,15	5,18	4,62	3,75	3,49	3,04	2,33	2,17	3,15	5,92	6,65	3,77	1,67	3,50
Desviació	3,07	2,79	3,06	3,54	3,23	2,90	3,07	2,82	2,62	2,19	2,73	2,53	2,37	3,22	2,89	1,87
Casos	789	312	175	107	58	32	77	28	49	23	316	180	199	13	3	6
Base Total	800	312	180	107	58	34	80	29	49	23	323	181	200	14	4	6
CONEIX A ORIOL JUNQUERAS?																
Si	90,3	92,6	95,0	90,7	93,1	76,5	77,5	79,3	75,5	73,9	86,1	95,0	98,5	85,7	100,0	83,3
No	9,8	7,4	<5,0	9,3	6,9	>23,5	>22,5	20,7	>24,5	>26,1	>13,9	<5,0	<1,5	14,3	0,0	16,7
Base Coneix a Oriol Junqueras	722	289	171	97	54	26	62	23	37	17	278	172	197	12	4	5
VALORI DE 0 A 10 A ORIOL JUNQUERAS																
0	10,1	8,3	7,0	11,3	16,7	15,4	14,5	17,4	>32,4	23,5	>16,9	<1,7	<2,0	16,7	25,0	0,0
1	2,4	1,4	2,3	1,0	5,6	7,7	4,8	0,0	>8,1	5,9	3,2	1,2	<0,0	0,0	>25,0	>20,0
2	3,7	2,1	3,5	4,1	5,6	3,8	4,8	>17,4	5,4	>17,6	>6,5	1,7	<0,0	0,0	0,0	20,0
3	5,8	5,2	5,8	7,2	5,6	7,7	8,1	0,0	8,1	>23,5	8,3	4,7	<1,5	8,3	0,0	0,0
4	6,6	4,5	5,8	9,3	>14,8	11,5	6,5	4,3	8,1	0,0	>10,8	5,2	<2,0	0,0	25,0	20,0
5	14,1	14,9	12,9	13,4	14,8	11,5	12,9	21,7	8,1	11,8	>18,7	14,5	<7,6	33,3	0,0	20,0
6	10,8	11,4	11,7	10,3	3,7	15,4	11,3	8,7	8,1	0,0	12,6	14,5	6,6	8,3	25,0	0,0
7	12,3	15,6	9,9	11,3	16,7	7,7	6,5	4,3	2,7	0,0	<6,8	>18,6	16,8	25,0	0,0	20,0
8	13,0	14,5	17,5	13,4	7,4	3,8	4,8	4,3	<0,0	5,9	<4,7	16,3	>26,4	0,0	0,0	0,0
9	7,3	9,7	9,4	5,2	5,6	0,0	1,6	0,0	0,0	0,0	<1,8	9,9	>15,2	8,3	0,0	0,0
10	7,3	9,7	8,8	6,2	3,7	0,0	1,6	4,3	0,0	0,0	<0,7	7,6	>19,3	0,0	0,0	0,0
No sap	6,0	<2,4	4,7	7,2	0,0	>15,4	>21,0	>17,4	>18,9	5,9	8,6	4,1	<2,0	0,0	0,0	0,0
No contesta	0,4	0,3	0,6	0,0	0,0	0,0	1,6	0,0	0,0	>5,9	0,4	0,0	0,5	0,0	0,0	0,0
Mitjana	5,55	6,08	5,98	5,30	4,52	3,77	4,02	3,89	2,27	2,47	3,98	6,51	7,68	4,92	2,75	3,80
Desviació	2,93	2,80	2,84	2,92	3,01	2,58	2,80	2,92	2,38	2,26	2,59	2,21	2,02	2,75	2,75	2,39
Casos	676	281	162	90	54	22	48	19	30	15	253	165	192	12	4	5

% Verticals	Total	IDEOLOGIA							SENTIMENT DE PERTINENÇA							
		Esquerra	Centre esquerra	Centre	Centre dreta	Dreta	NS	NC	Únicament espanyol	Més espanyol que català	Tan espanyol com català	Més català que espanyol	Únicament català	Ni espanyol ni català	NS	NC
Base Total	800	312	180	107	58	34	80	29	49	23	323	181	200	14	4	6
CONEIX A PERE NAVARRO?																
Si	85,8	88,5	93,9	86,0	91,4	67,6	67,5	65,5	73,5	56,5	80,2	90,6	96,5	78,6	100,0	100,0
No	14,3	11,5	<6,1	14,0	8,6	>32,4	>32,5	>34,5	>26,5	>43,5	>19,8	9,4	<3,5	21,4	0,0	0,0
Base Coneix a Pere Navarro	686	276	169	92	53	23	54	19	36	13	259	164	193	11	4	6
VALORI DE 0 A 10 A PERE NAVARRO																
0	12,8	10,1	13,0	13,0	13,2	17,4	22,2	15,8	16,7	7,7	12,7	<7,3	16,6	9,1	>75,0	0,0
1	4,4	4,0	4,1	6,5	1,9	0,0	5,6	10,5	2,8	15,4	2,3	3,7	6,7	0,0	0,0	>33,3
2	7,7	7,2	8,9	8,7	9,4	4,3	3,7	10,5	8,3	7,7	6,9	5,5	10,9	9,1	0,0	0,0
3	12,2	12,0	11,2	16,3	>22,6	8,7	3,7	5,3	5,6	7,7	10,4	11,6	17,1	18,2	0,0	0,0
4	18,4	21,7	16,6	16,3	18,9	26,1	9,3	10,5	16,7	15,4	15,4	24,4	16,6	36,4	0,0	33,3
5	20,3	21,7	18,3	21,7	18,9	30,4	16,7	10,5	22,2	0,0	21,6	25,0	16,6	0,0	0,0	33,3
6	10,1	9,4	12,4	5,4	9,4	4,3	14,8	15,8	5,6	15,4	9,7	13,4	7,8	18,2	25,0	0,0
7	5,4	5,8	7,7	7,6	1,9	0,0	0,0	0,0	8,3	15,4	4,6	5,5	5,7	0,0	0,0	0,0
8	2,3	2,5	2,4	2,2	0,0	4,3	3,7	0,0	5,6	0,0	>4,6	1,2	<0,0	0,0	0,0	0,0
9	0,4	0,4	0,6	1,1	0,0	0,0	0,0	0,0	0,0	0,0	0,4	1,2	0,0	0,0	0,0	0,0
10	0,3	0,4	0,6	0,0	0,0	0,0	0,0	0,0	0,0	0,0	0,8	0,0	0,0	0,0	0,0	0,0
No sap	5,1	4,3	3,6	1,1	3,8	4,3	>20,4	10,5	8,3	15,4	>9,7	<1,2	<1,6	0,0	0,0	0,0
No contesta	0,6	0,4	0,6	0,0	0,0	0,0	0,0	>10,5	0,0	0,0	0,8	0,0	0,5	>9,1	0,0	0,0
Mitjana	3,76	3,93	3,88	3,64	3,41	3,68	3,30	3,00	3,82	3,73	3,97	4,17	3,22	3,60	1,50	3,33
Desviació	2,19	2,09	2,30	2,21	1,87	2,12	2,59	2,30	2,46	2,53	2,31	1,91	2,09	1,78	3,00	1,86
Casos	647	263	162	91	51	22	43	15	33	11	232	162	189	10	4	6
Base Total	800	312	180	107	58	34	80	29	49	23	323	181	200	14	4	6
CONEIX A JOAN HERRERA?																
Si	77,1	84,6	81,7	77,6	87,9	61,8	<48,8	<41,4	<46,9	52,2	<67,2	87,8	>92,5	78,6	100,0	100,0
No	22,9	<15,4	18,3	22,4	12,1	38,2	>51,3	>58,6	>53,1	>47,8	>32,8	<12,2	<7,5	21,4	0,0	0,0
Base Coneix a Joan Herrera	617	264	147	83	51	21	39	12	23	12	217	159	185	11	4	6
VALORI DE 0 A 10 A JOAN HERRERA																
0	4,5	3,0	2,7	2,4	>11,8	0,0	>15,4	>16,7	4,3	>16,7	>8,3	1,3	2,2	9,1	0,0	0,0
1	2,6	3,0	0,7	2,4	2,0	>9,5	2,6	8,3	4,3	0,0	3,2	1,3	2,2	0,0	0,0	>33,3
2	4,9	<1,9	2,7	>13,3	5,9	14,3	10,3	0,0	>17,4	16,7	7,4	1,9	2,2	9,1	0,0	0,0
3	7,5	4,9	7,5	3,6	>25,5	14,3	5,1	8,3	13,0	16,7	7,8	6,9	6,5	0,0	25,0	0,0
4	9,9	6,8	9,5	15,7	13,7	9,5	12,8	16,7	13,0	8,3	10,1	5,7	12,4	18,2	0,0	16,7
5	22,0	25,0	25,2	19,3	13,7	14,3	15,4	8,3	13,0	16,7	<15,7	26,4	28,1	9,1	25,0	16,7
6	18,8	19,7	23,1	18,1	13,7	4,8	15,4	8,3	13,0	0,0	15,2	20,8	24,3	18,2	0,0	0,0
7	16,0	19,7	17,0	13,3	5,9	14,3	7,7	16,7	13,0	8,3	14,7	21,4	15,1	9,1	0,0	0,0
8	5,3	6,8	7,5	2,4	2,0	0,0	2,6	0,0	4,3	0,0	4,1	8,2	3,8	9,1	0,0	>33,3
9	1,3	2,7	0,7	0,0	0,0	0,0	0,0	0,0	0,0	>8,3	0,9	1,3	1,1	0,0	>25,0	0,0
10	1,3	2,3	0,7	0,0	0,0	0,0	2,6	0,0	0,0	0,0	1,4	1,9	1,1	0,0	0,0	0,0
No sap	5,2	4,2	2,0	9,6	5,9	14,3	7,7	8,3	4,3	8,3	>10,1	3,1	<1,1	9,1	0,0	0,0
No contesta	0,6	0,0	0,7	0,0	0,0	>4,8	2,6	>8,3	0,0	0,0	0,9	0,0	0,0	>9,1	>25,0	0,0
Mitjana	5,07	5,54	5,38	4,64	3,75	3,94	4,00	3,70	4,18	3,64	4,61	5,68	5,25	4,67	5,67	4,50
Desviació	2,12	2,04	1,81	1,92	2,09	2,05	2,61	2,67	2,20	2,77	2,41	1,78	1,76	2,50	3,06	3,15
Casos	581	253	143	75	48	17	35	10	22	11	193	154	183	9	3	6

% Verticals	Total	IDEOLOGIA							SENTIMENT DE PERTINENÇA							
		Esquerra	Centre esquerra	Centre	Centre dreta	Dreta	NS	NC	Únicament espanyol	Més espanyol que català	Tan espanyol com català	Més català que espanyol	Únicament català	Ni espanyol ni català	NS	NC
Base Total	800	312	180	107	58	34	80	29	49	23	323	181	200	14	4	6
CONEIX A ALBERT RIVERA?																
Si	81,6	86,2	86,7	81,3	87,9	73,5	<58,8	62,1	63,3	47,8	74,9	87,8	>95,0	78,6	100,0	83,3
No	18,4	13,8	13,3	18,7	12,1	26,5	>41,3	>37,9	>36,7	>52,2	>25,1	12,2	<5,0	21,4	0,0	16,7
Base Coneix a Albert Rivera	653	269	156	87	51	25	47	18	31	11	242	159	190	11	4	5
VALORI DE 0 A 10 A ALBERT RIVERA																
0	22,8	>29,4	20,5	23,0	9,8	<4,0	21,3	11,1	12,9	9,1	<8,7	23,3	>42,6	18,2	>75,0	0,0
1	8,4	9,3	9,6	4,6	7,8	8,0	6,4	11,1	0,0	9,1	6,6	9,4	10,5	9,1	0,0	>40,0
2	8,0	7,8	10,9	8,0	3,9	0,0	6,4	11,1	0,0	9,1	7,4	8,8	8,9	18,2	0,0	0,0
3	10,4	10,4	12,2	11,5	7,8	16,0	4,3	5,6	9,7	18,2	<6,2	>15,7	11,1	0,0	0,0	>40,0
4	11,6	14,5	10,9	6,9	13,7	4,0	6,4	16,7	3,2	9,1	12,4	15,1	10,0	9,1	0,0	0,0
5	11,0	9,7	12,2	8,0	17,6	12,0	12,8	11,1	12,9	18,2	13,6	8,8	8,9	9,1	0,0	20,0
6	5,8	3,3	9,0	5,7	9,8	12,0	4,3	0,0	12,9	0,0	>9,5	5,0	<1,6	0,0	0,0	0,0
7	5,2	3,7	3,8	9,2	7,8	>16,0	4,3	0,0	0,0	18,2	>9,5	3,8	<1,1	9,1	0,0	0,0
8	3,7	2,6	1,3	6,9	7,8	8,0	4,3	5,6	6,5	0,0	>6,6	1,9	<0,5	>18,2	0,0	0,0
9	4,3	2,2	3,2	6,9	7,8	12,0	8,5	0,0	>25,8	0,0	5,8	2,5	<1,1	0,0	0,0	0,0
10	1,7	0,4	1,9	3,4	3,9	0,0	4,3	0,0	>6,5	9,1	2,5	0,6	0,5	0,0	0,0	0,0
No sap	6,6	6,3	4,5	5,7	2,0	4,0	>17,0	>22,2	9,7	0,0	>11,2	5,0	<2,6	0,0	0,0	0,0
No contesta	0,5	0,4	0,0	0,0	0,0	>4,0	0,0	>5,6	0,0	0,0	0,0	0,0	0,5	>9,1	>25,0	0,0
Mitjana	3,37	2,71	3,26	3,96	4,78	5,30	3,97	3,00	5,89	4,27	4,63	2,94	1,88	3,70	0,00	2,60
Desviació	2,85	2,56	2,66	3,23	2,85	2,67	3,39	2,31	3,28	2,94	2,77	2,48	2,20	3,16	0,00	1,67
Casos	607	251	149	82	50	23	39	13	28	11	215	151	184	10	3	5
Base Total	800	312	180	107	58	34	80	29	49	23	323	181	200	14	4	6
CONEIX A DAVID FERNÁNDEZ?																
Si	40,4	44,6	>50,0	37,4	48,3	20,6	<18,8	<13,8	<8,2	17,4	<27,6	>51,4	>62,0	42,9	25,0	33,3
No	59,6	55,4	50,0	62,6	51,7	79,4	>81,3	86,2	>91,8	82,6	>72,4	48,6	<38,0	57,1	75,0	66,7
Base Coneix a David Fernández	323	139	90	40	28	7	15	4	4	4	89	93	124	6	1	2
VALORI DE 0 A 10 A DAVID FERNÁNDEZ																
0	7,7	9,4	3,3	5,0	7,1	14,3	20,0	25,0	25,0	25,0	9,0	5,4	7,3	16,7	0,0	0,0
1	3,4	2,2	2,2	7,5	3,6	0,0	>13,3	0,0	0,0	0,0	>7,9	2,2	1,6	0,0	0,0	0,0
2	3,7	3,6	4,4	0,0	7,1	0,0	6,7	0,0	0,0	0,0	3,4	4,3	4,0	0,0	0,0	0,0
3	5,3	5,8	4,4	5,0	7,1	0,0	6,7	0,0	0,0	>50,0	5,6	5,4	4,0	0,0	0,0	0,0
4	7,4	5,0	10,0	12,5	3,6	14,3	6,7	0,0	0,0	25,0	9,0	11,8	<2,4	16,7	0,0	0,0
5	16,4	11,5	16,7	25,0	>32,1	28,6	0,0	25,0	0,0	0,0	22,5	12,9	15,3	16,7	0,0	50,0
6	13,6	8,6	18,9	22,5	14,3	14,3	6,7	0,0	0,0	0,0	11,2	17,2	13,7	16,7	0,0	0,0
7	13,6	18,7	15,6	<0,0	0,0	28,6	13,3	0,0	0,0	0,0	11,2	11,8	17,7	0,0	0,0	50,0
8	9,6	13,7	8,9	5,0	3,6	0,0	6,7	0,0	0,0	0,0	3,4	11,8	12,9	16,7	0,0	0,0
9	2,8	5,0	1,1	2,5	0,0	0,0	0,0	0,0	0,0	0,0	3,4	2,2	3,2	0,0	0,0	0,0
10	3,1	3,6	3,3	0,0	0,0	0,0	>13,3	0,0	0,0	0,0	1,1	4,3	3,2	0,0	>100,0	0,0
No sap	13,0	12,9	11,1	15,0	21,4	0,0	6,7	25,0	>75,0	0,0	12,4	10,8	14,5	0,0	0,0	0,0
No contesta	0,3	0,0	0,0	0,0	0,0	0,0	0,0	>25,0	0,0	0,0	0,0	0,0	0,0	>16,7	0,0	0,0
Mitjana	5,17	5,49	5,45	4,65	4,18	4,86	4,21	2,50	0,00	2,50	4,50	5,40	5,60	4,60	10,00	6,00
Desviació	2,60	2,82	2,22	2,13	2,08	2,41	3,72	3,54		1,73	2,54	2,47	2,58	2,97		1,41
Casos	280	121	80	34	22	7	14	2	1	4	78	83	106	5	1	2

% Verticals	Total	IDEOLOGIA							SENTIMENT DE PERTINENÇA							
		Esquerra	Centre esquerra	Centre	Centre dreta	Dreta	NS	NC	Únicament espanyol	Més espanyol que català	Tan espanyol com català	Més català que espanyol	Únicament català	Ni espanyol ni català	NS	NC
Base Total	800	312	180	107	58	34	80	29	49	23	323	181	200	14	4	6
P3. DELS POLÍTICS QUE LI LLEGIRÉ A CONTINUACIÓ, A QUI PREFERIRIA COM A PROPER PRESIDENT DE LA GENERALITAT?																
Alicia Sánchez Camacho	3,5	<1,0	3,3	1,9	>12,1	>20,6	2,5	3,4	>14,3	4,3	>5,9	<0,6	<0,0	0,0	0,0	0,0
Artur Mas	21,3	<9,9	23,9	>44,9	>39,7	17,6	18,8	13,8	12,2	4,3	<9,9	>34,8	>33,5	7,1	0,0	0,0
Oriol Junqueras	22,8	>38,8	25,0	<5,6	<3,4	<0,0	<8,8	<3,4	<0,0	<0,0	<9,0	>30,4	>48,5	0,0	0,0	16,7
Pere Navarro	6,0	7,7	7,2	5,6	0,0	2,9	5,0	0,0	>14,3	13,0	>9,0	3,3	<1,5	0,0	0,0	0,0
Joan Herrera	7,0	>10,6	7,8	2,8	1,7	2,9	3,8	3,4	6,1	8,7	>10,2	6,1	<2,0	7,1	25,0	16,7
Albert Rivera	9,9	<5,8	6,7	>17,8	>25,9	>20,6	10,0	0,0	>26,5	21,7	>16,4	<2,2	<1,0	7,1	0,0	16,7
David Fernández	2,6	>5,4	0,6	0,0	0,0	0,0	3,8	0,0	0,0	0,0	1,5	3,3	4,5	0,0	>25,0	0,0
Altres	0,5	0,3	0,6	0,0	0,0	>5,9	0,0	0,0	2,0	0,0	0,3	0,0	0,5	0,0	>25,0	0,0
Indiferent	0,8	0,0	0,0	0,9	0,0	0,0	>5,0	3,4	0,0	>4,3	1,2	0,0	0,0	>7,1	0,0	0,0
Cap d'aquests	18,9	15,7	15,0	14,0	12,1	17,6	>36,3	>62,1	18,4	>39,1	>28,5	<12,2	<4,5	>42,9	25,0	50,0
No sap	5,9	4,8	7,8	5,6	1,7	11,8	6,3	6,9	6,1	4,3	7,4	5,0	3,5	>21,4	0,0	0,0
No contesta	1,0	0,0	2,2	0,9	3,4	0,0	0,0	3,4	0,0	0,0	0,6	2,2	0,5	>7,1	0,0	0,0
P4.SI EL PROPER DIUMENGE SE CELEBRESSIN ELECCIONS AUTONÒMIQUES, A QUIN PARTIT VOTARIA?																
PP	3,4	<0,6	2,2	2,8	>12,1	>26,5	1,3	3,4	4,1	8,7	>6,5	1,1	<0,0	0,0	0,0	0,0
CIU	16,4	<6,4	18,3	>39,3	>31,0	14,7	13,8	6,9	<4,1	0,0	<7,4	>28,2	>26,5	7,1	0,0	0,0
ERC	22,3	>36,2	28,3	<5,6	<6,9	<2,9	<3,8	<0,0	<0,0	<0,0	<5,9	>29,3	>52,5	7,1	0,0	0,0
PSC (PSOE)	7,4	10,3	9,4	<1,9	1,7	5,9	6,3	0,0	>18,4	>21,7	>10,5	5,0	<0,5	7,1	0,0	0,0
ICV-EUIA	7,4	>11,9	7,8	<1,9	<0,0	0,0	6,3	3,4	2,0	8,7	9,6	8,3	<2,5	7,1	25,0	>50,0
C's	8,1	<4,2	5,0	>18,7	>15,5	14,7	10,0	3,4	>26,5	17,4	>13,6	<1,1	<0,5	7,1	0,0	0,0
CUP	3,3	>7,4	1,1	0,0	0,0	0,0	1,3	0,0	0,0	0,0	2,2	5,0	4,5	0,0	>25,0	0,0
Altres	1,3	1,9	0,6	0,9	1,7	2,9	0,0	0,0	0,0	4,3	1,9	0,6	1,0	0,0	0,0	0,0
En blanc	6,6	5,1	5,6	8,4	6,9	5,9	11,3	10,3	6,1	8,7	>10,2	6,6	<1,0	7,1	0,0	0,0
Nul	1,4	1,0	1,1	0,0	1,7	0,0	3,8	>6,9	2,0	4,3	2,2	0,6	0,5	0,0	0,0	0,0
No votaria	7,1	5,1	5,0	5,6	6,9	8,8	>17,5	>17,2	14,3	8,7	9,9	<2,8	<2,5	>28,6	25,0	16,7
No sap	13,3	<9,0	14,4	12,1	12,1	14,7	>21,3	>34,5	20,4	13,0	>18,0	9,9	<5,5	28,6	25,0	16,7
No contesta	2,3	1,0	1,1	2,8	3,4	2,9	3,8	>13,8	2,0	4,3	2,2	1,7	2,5	0,0	0,0	>16,7
Base No esmenta cap partit	245	66	49	31	18	11	46	24	22	9	137	39	24	9	2	3
P4-A. EN QUAALSEVOL CAS, EM PODRIA DIR PER QUIN PARTIT TÉ MÉS SIMPATIA O CONSIDERA MÉS PROPER A LES SEVES IDEES?																
PP	3,3	0,0	0,0	0,0	>22,2	>27,3	0,0	4,2	>13,6	0,0	3,6	0,0	0,0	0,0	0,0	0,0
CIU	6,1	3,0	6,1	12,9	>22,2	9,1	2,2	0,0	0,0	0,0	7,3	10,3	4,2	0,0	0,0	0,0
ERC	9,4	15,2	>20,4	6,5	0,0	2,2	0,0	0,0	0,0	0,0	5,8	>20,5	>29,2	0,0	0,0	0,0
PSC (PSOE)	11,0	6,1	>26,5	12,9	0,0	9,1	10,9	0,0	18,2	11,1	14,6	2,6	4,2	0,0	0,0	0,0
ICV-EUIA	10,2	>24,2	10,2	0,0	5,6	0,0	2,2	8,3	4,5	11,1	10,9	10,3	4,2	11,1	0,0	>66,7
C's	5,7	6,1	0,0	>19,4	5,6	0,0	4,3	4,2	9,1	11,1	7,3	2,6	0,0	0,0	0,0	0,0
CUP	0,4	1,5	0,0	0,0	0,0	0,0	0,0	0,0	0,0	0,0	0,0	0,0	>4,2	0,0	0,0	0,0
Altres	2,0	0,0	0,0	3,2	5,6	0,0	>6,5	0,0	4,5	11,1	1,5	0,0	0,0	11,1	0,0	0,0
Cap d'aquests	41,2	28,8	30,6	38,7	27,8	54,5	>60,9	66,7	45,5	55,6	40,9	35,9	29,2	77,8	100,0	0,0
No sap	7,3	13,6	6,1	0,0	5,6	0,0	10,9	0,0	0,0	0,0	7,3	15,4	8,3	0,0	0,0	0,0
No contesta	3,3	1,5	0,0	6,5	5,6	0,0	0,0	>16,7	4,5	0,0	0,7	2,6	>16,7	0,0	0,0	>33,3

% Verticals	Total	IDEOLOGIA							SENTIMENT DE PERTINENÇA							
		Esquerra	Centre esquerra	Centre	Centre dreta	Dreta	NS	NC	Únicament espanyol	Més espanyol que català	Tan espanyol com català	Més català que espanyol	Únicament català	Ni espanyol ni català	NS	NC
Base Total	800	312	180	107	58	34	80	29	49	23	323	181	200	14	4	6
P4. INTENCIÓ DE VOT MÉS SIMPATIA																
PP	4,4	<0,6	2,2	2,8	>19,0	>35,3	1,3	6,9	10,2	8,7	>8,0	<1,1	<0,0	0,0	0,0	0,0
CIU	18,3	<7,1	20,0	>43,0	>37,9	17,6	15,0	6,9	<4,1	<0,0	<10,5	>30,4	>27,0	7,1	0,0	0,0
ERC	25,1	>39,4	>33,9	<7,5	<6,9	<2,9	<5,0	<0,0	<0,0	<0,0	<8,4	>33,7	>56,0	7,1	0,0	0,0
PSC(PSOE)	10,8	11,5	>16,7	5,6	<1,7	8,8	12,5	0,0	>26,5	>26,1	>16,7	<5,5	<1,0	7,1	0,0	0,0
ICV-EUIA(IU)	10,5	>17,0	10,6	<1,9	<1,7	0,0	7,5	10,3	4,1	13,0	>14,2	10,5	<3,0	14,3	25,0	>83,3
C's	9,9	<5,4	<5,0	>24,3	17,2	14,7	12,5	6,9	>30,6	21,7	>16,7	<1,7	<0,5	7,1	0,0	0,0
CUP	3,4	>7,7	1,1	0,0	0,0	0,0	1,3	0,0	0,0	0,0	2,2	5,0	5,0	0,0	>25,0	0,0
Altres	1,9	1,9	0,6	1,9	3,4	2,9	3,8	0,0	2,0	>8,7	2,5	0,6	1,0	7,1	0,0	0,0
Cap	12,6	<6,1	8,3	11,2	8,6	17,6	>35,0	>55,2	20,4	21,7	>17,3	7,7	<3,5	>50,0	>50,0	0,0
No sap	2,3	2,9	1,7	0,0	1,7	0,0	>6,3	0,0	0,0	0,0	3,1	3,3	1,0	0,0	0,0	0,0
No contesta	1,0	0,3	0,0	1,9	1,7	0,0	0,0	>13,8	2,0	0,0	0,3	0,6	2,0	0,0	0,0	>16,7
P5. EM PODRIA DIR A QUIN PARTIT VA VOTAR A LES ÚLTIMES ELECCIONS AUTONÒMIQUES DEL PASSAT MES DE NOVEMBRE?																
PP	5,6	<1,3	2,2	3,7	>24,1	>38,2	3,8	10,3	>18,4	8,7	>9,6	<0,6	<0,5	7,1	0,0	0,0
CIU	25,1	<14,4	28,9	>47,7	>48,3	26,5	16,3	10,3	<0,0	<4,3	<14,9	>39,8	>37,5	28,6	0,0	16,7
ERC	15,6	>28,2	18,9	<1,9	<0,0	<0,0	<1,3	<0,0	<2,0	0,0	<3,1	19,9	>39,0	0,0	0,0	0,0
PSC (PSOE)	12,9	15,7	16,7	12,1	<1,7	5,9	10,0	0,0	>28,6	>30,4	>18,9	8,3	<2,5	7,1	0,0	0,0
ICV-EUIA	8,1	>13,5	9,4	<0,0	<0,0	0,0	6,3	3,4	2,0	13,0	11,1	8,8	<2,0	7,1	0,0	>66,7
C's	3,6	1,6	3,3	>7,5	3,4	5,9	7,5	0,0	6,1	>17,4	>6,5	<0,6	<0,0	0,0	0,0	0,0
CUP	2,3	>5,1	0,6	0,0	0,0	0,0	1,3	0,0	0,0	0,0	1,9	2,8	3,0	0,0	>25,0	0,0
Altres	2,6	2,9	3,3	0,0	1,7	2,9	5,0	0,0	4,1	8,7	1,9	2,2	3,5	0,0	0,0	0,0
En blanc	3,3	2,9	2,2	1,9	1,7	0,0	>10,0	6,9	2,0	0,0	5,0	2,8	1,0	>14,3	0,0	0,0
Nul	0,6	0,6	0,0	0,9	1,7	0,0	0,0	3,4	0,0	0,0	>1,5	0,0	0,0	0,0	0,0	0,0
No va votar	11,6	<7,4	7,8	16,8	13,8	8,8	>23,8	>27,6	>24,5	8,7	14,9	7,2	<5,5	>35,7	>50,0	0,0
No sap / no recorda	4,3	3,8	2,8	3,7	0,0	0,0	>10,0	>17,2	6,1	4,3	5,3	3,9	2,5	0,0	>25,0	0,0
No contesta	4,4	2,6	3,9	3,7	3,4	>11,8	5,0	>20,7	6,1	4,3	5,6	3,3	3,0	0,0	0,0	16,7

% Verticals	Total	IDEOLOGIA							SENTIMENT DE PERTINENÇA							
		Esquerra	Centre esquerra	Centre	Centre dreta	Dreta	NS	NC	Únicament espanyol	Més espanyol que català	Tan espanyol com català	Més català que espanyol	Únicament català	Ni espanyol ni català	NS	NC
Base Total	800	312	180	107	58	34	80	29	49	23	323	181	200	14	4	6
P6. A CADASCUNA D'AQUESTES FORMACIONS, DIGUI'M SI VOSTÈ SEGUR QUE LA VOTARIA, ÉS POSSIBLE QUE LA VOTÉS, ÉS POC PROBABLE QUE LA VOTÉS O ÉS IMPOSSIBLE QUE LA VOTÉS: PARTIT POPULAR																
Segur que la votaria	1,6	<0,0	0,6	0,0	>6,9	>17,6	1,3	3,4	>6,1	4,3	2,8	0,0	0,0	0,0	0,0	0,0
És possible que la votés	6,6	<1,6	3,9	7,5	>29,3	>35,3	2,5	6,9	8,2	>17,4	>12,4	<1,1	<1,5	0,0	0,0	0,0
És poc probable que la votés	8,4	<2,9	7,8	>18,7	>17,2	2,9	>15,0	3,4	>22,4	8,7	>11,8	7,2	<1,5	0,0	0,0	0,0
És impossible que la votés	82,5	>95,2	87,2	72,9	<46,6	<41,2	78,8	82,8	61,2	69,6	<72,1	91,7	>96,5	100,0	75,0	83,3
No sap	0,6	0,3	0,6	0,9	0,0	0,0	>2,5	0,0	2,0	0,0	0,9	0,0	0,5	0,0	0,0	0,0
No contesta	0,3	0,0	0,0	0,0	0,0	>2,9	0,0	>3,4	0,0	0,0	0,0	0,0	0,0	0,0	>25,0	>16,7
UNIÓ DEMOCRÀTICA SI ANÉS SENSE CONVERGÈNCIA																
Segur que la votaria	1,6	0,3	2,8	3,7	>5,2	0,0	0,0	0,0	2,0	0,0	2,5	1,1	0,5	7,1	0,0	0,0
És possible que la votés	19,8	<12,8	17,8	>29,9	>36,2	32,4	21,3	17,2	28,6	26,1	23,2	19,3	<12,5	7,1	25,0	16,7
És poc probable que la votés	26,9	26,9	28,3	28,0	24,1	26,5	27,5	17,2	22,4	21,7	23,5	31,5	31,0	28,6	0,0	0,0
És impossible que la votés	49,5	>58,0	47,8	38,3	34,5	38,2	47,5	58,6	46,9	52,2	48,3	46,4	53,5	57,1	50,0	66,7
No sap	1,9	1,9	3,3	0,0	0,0	0,0	3,8	0,0	0,0	0,0	2,5	1,1	2,5	0,0	0,0	0,0
No contesta	0,4	0,0	0,0	0,0	0,0	>2,9	0,0	>6,9	0,0	0,0	0,0	0,6	0,0	0,0	>25,0	>16,7
CONVERGÈNCIA DEMOCRÀTICA SI ANÉS SENSE UNIÓ																
Segur que la votaria	8,3	<2,6	9,4	>22,4	>24,1	5,9	<1,3	0,0	<0,0	0,0	<2,8	12,2	>17,0	7,1	0,0	0,0
És possible que la votés	26,4	25,3	>37,2	21,5	22,4	32,4	20,0	<6,9	16,3	<4,3	<15,8	>34,8	>42,5	14,3	0,0	16,7
És poc probable que la votés	24,0	>29,8	22,2	20,6	15,5	17,6	22,5	13,8	<8,2	17,4	26,3	29,8	22,0	7,1	0,0	0,0
És impossible que la votés	39,5	40,7	<29,4	34,6	37,9	41,2	52,5	>72,4	>75,5	>78,3	>52,3	<22,7	<17,0	71,4	75,0	66,7
No sap	1,5	1,6	1,7	0,9	0,0	0,0	3,8	0,0	0,0	0,0	2,8	0,0	1,5	0,0	0,0	0,0
No contesta	0,4	0,0	0,0	0,0	0,0	>2,9	0,0	>6,9	0,0	0,0	0,0	0,6	0,0	0,0	>25,0	>16,7
ESQUERRA REPUBLICANA DE CATALUNYA																
Segur que la votaria	16,0	>29,2	16,1	<4,7	<0,0	<0,0	<2,5	3,4	<0,0	0,0	<2,8	19,9	>41,0	7,1	0,0	0,0
És possible que la votés	32,3	34,6	>45,0	29,9	31,0	<11,8	<17,5	<3,4	<8,2	<8,7	<19,2	>50,3	>46,5	21,4	25,0	33,3
És poc probable que la votés	14,9	11,9	12,8	20,6	15,5	14,7	21,3	20,7	10,2	4,3	>22,0	16,6	<5,5	7,1	0,0	0,0
És impossible que la votés	35,9	<24,4	<25,6	43,9	>53,4	>70,6	>57,5	>58,6	>79,6	>87,0	>54,8	<12,7	<7,0	64,3	50,0	50,0
No sap	0,6	0,0	0,6	0,9	0,0	0,0	1,3	>6,9	2,0	0,0	1,2	0,0	0,0	0,0	0,0	0,0
No contesta	0,4	0,0	0,0	0,0	0,0	>2,9	0,0	>6,9	0,0	0,0	0,0	0,6	0,0	0,0	>25,0	>16,7
PSOE SI ANÉS SENSE EL PSC																
Segur que la votaria	2,9	2,2	2,2	1,9	1,7	5,9	>7,5	3,4	>14,3	8,7	4,0	0,6	<0,0	0,0	0,0	0,0
És possible que la votés	17,5	17,0	20,0	17,8	6,9	17,6	21,3	17,2	>36,7	>39,1	>23,5	14,9	<3,0	21,4	0,0	16,7
És poc probable que la votés	24,3	29,2	23,3	<14,0	31,0	23,5	20,0	13,8	14,3	17,4	26,0	27,6	22,0	21,4	25,0	16,7
És impossible que la votés	54,0	50,6	53,9	65,4	60,3	50,0	47,5	58,6	<32,7	34,8	<45,2	55,8	>74,0	57,1	50,0	50,0
No sap	1,0	1,0	0,6	0,9	0,0	0,0	>3,8	0,0	2,0	0,0	1,2	0,6	1,0	0,0	0,0	0,0
No contesta	0,4	0,0	0,0	0,0	0,0	>2,9	0,0	>6,9	0,0	0,0	0,0	0,6	0,0	0,0	>25,0	>16,7
PSC SI ANÉS SENSE EL PSOE																
Segur que la votaria	2,6	3,2	3,9	0,9	0,0	2,9	2,5	0,0	4,1	4,3	3,1	2,8	1,5	0,0	0,0	0,0
És possible que la votés	23,3	24,4	>30,6	22,4	<5,2	11,8	25,0	13,8	24,5	21,7	26,0	29,3	<13,0	35,7	0,0	16,7
És poc probable que la votés	30,9	34,3	31,7	28,0	39,7	26,5	21,3	13,8	<14,3	17,4	26,0	38,7	>39,5	7,1	25,0	16,7
És impossible que la votés	41,8	36,9	33,3	48,6	55,2	55,9	48,8	58,6	53,1	56,5	43,7	<28,7	44,5	57,1	50,0	50,0
No sap	1,1	1,3	0,6	0,0	0,0	0,0	2,5	>6,9	4,1	0,0	1,2	0,0	1,5	0,0	0,0	0,0
No contesta	0,4	0,0	0,0	0,0	0,0	>2,9	0,0	>6,9	0,0	0,0	0,0	0,6	0,0	0,0	>25,0	>16,7

% Verticals	Total	IDEOLOGIA							SENTIMENT DE PERTINENÇA							
		Esquerra	Centre esquerra	Centre	Centre dreta	Dreta	NS	NC	Únicament espanyol	Més espanyol que català	Tan espanyol com català	Més català que espanyol	Únicament català	Ni espanyol ni català	NS	NC
Base Total	800	312	180	107	58	34	80	29	49	23	323	181	200	14	4	6
INICIATIVA PER CATALUNYA-VERDS SI ANÉS SENSE ESQUERRA UNIDA																
Segur que la votaria	3,0	>5,8	1,7	0,9	0,0	0,0	2,5	0,0	2,0	0,0	2,8	5,0	<0,0	7,1	0,0	>66,7
És possible que la votés	36,5	>47,1	40,6	<23,4	<12,1	<14,7	35,0	24,1	22,4	34,8	39,3	42,0	32,5	28,6	25,0	0,0
És poc probable que la votés	27,1	24,7	>35,6	32,7	34,5	14,7	16,3	10,3	16,3	13,0	<21,4	33,1	>36,5	14,3	25,0	16,7
És impossible que la votés	31,5	<20,2	<21,7	>43,0	>53,4	>67,6	42,5	>55,2	>57,1	52,2	35,0	<19,3	28,5	42,9	25,0	0,0
No sap	1,5	2,2	0,6	0,0	0,0	0,0	3,8	3,4	2,0	0,0	1,5	0,0	2,5	7,1	0,0	0,0
No contesta	0,4	0,0	0,0	0,0	0,0	>2,9	0,0	>6,9	0,0	0,0	0,0	0,6	0,0	0,0	>25,0	>16,7
ESQUERRA UNIDA / IZQUIERDA UNIDA SI ANÉS SENSE INICIATIVA																
Segur que la votaria	1,8	>3,5	1,1	0,0	1,7	0,0	0,0	0,0	0,0	4,3	2,5	1,1	1,5	0,0	0,0	0,0
És possible que la votés	25,4	>37,5	26,1	15,9	<3,4	8,8	17,5	10,3	14,3	21,7	27,9	30,4	19,0	14,3	50,0	>66,7
És poc probable que la votés	30,0	29,2	37,2	29,0	25,9	20,6	28,8	20,7	20,4	8,7	24,5	>41,4	35,5	21,4	0,0	0,0
És impossible que la votés	40,6	<28,5	32,8	>53,3	>69,0	>67,6	48,8	62,1	>65,3	65,2	42,7	<26,0	42,0	50,0	25,0	16,7
No sap	1,8	1,3	2,2	1,9	0,0	0,0	>5,0	0,0	0,0	0,0	2,5	0,6	2,0	7,1	0,0	0,0
No contesta	0,5	0,0	0,6	0,0	0,0	>2,9	0,0	>6,9	0,0	0,0	0,0	0,6	0,0	>7,1	>25,0	>16,7
CIUTADANS																
Segur que la votaria	5,6	3,2	2,8	>12,1	6,9	11,8	>11,3	0,0	>20,4	>26,1	7,7	<1,7	<0,0	7,1	0,0	0,0
És possible que la votés	19,4	<12,8	14,4	24,3	>37,9	32,4	25,0	34,5	>36,7	>39,1	>32,8	<7,2	<4,0	7,1	0,0	0,0
És poc probable que la votés	14,9	11,5	16,7	11,2	17,2	20,6	>23,8	17,2	12,2	13,0	>19,2	18,2	<5,5	21,4	25,0	0,0
És impossible que la votés	59,1	>72,1	65,6	52,3	<37,9	<32,4	<37,5	37,9	<28,6	<21,7	<39,3	>71,8	>90,5	64,3	50,0	83,3
No sap	0,6	0,3	0,6	0,0	0,0	0,0	>2,5	3,4	2,0	0,0	0,9	0,6	0,0	0,0	0,0	0,0
No contesta	0,4	0,0	0,0	0,0	0,0	>2,9	0,0	>6,9	0,0	0,0	0,0	0,6	0,0	0,0	>25,0	>16,7
CUP (CANDIDATURA D'UNITAT POPULAR)																
Segur que la votaria	2,1	>4,8	0,6	0,0	0,0	0,0	1,3	0,0	0,0	0,0	0,9	1,7	>5,0	0,0	>25,0	0,0
És possible que la votés	24,4	>35,9	27,2	<10,3	<8,6	8,8	15,0	10,3	<8,2	4,3	<13,0	>32,0	>42,0	35,7	25,0	0,0
És poc probable que la votés	23,8	<18,3	>32,8	24,3	31,0	32,4	21,3	6,9	14,3	<0,0	23,5	>31,5	23,5	14,3	0,0	16,7
És impossible que la votés	45,1	38,1	<35,0	>62,6	60,3	52,9	52,5	58,6	>71,4	>82,6	>57,6	<31,5	<26,0	50,0	25,0	66,7
No sap	4,3	2,9	4,4	2,8	0,0	2,9	>10,0	>17,2	6,1	>13,0	5,0	2,8	3,5	0,0	0,0	0,0
No contesta	0,4	0,0	0,0	0,0	0,0	>2,9	0,0	>6,9	0,0	0,0	0,0	0,6	0,0	0,0	>25,0	>16,7

% Verticals	Total	IDEOLOGIA							SENTIMENT DE PERTINENÇA							
		Esquerra	Centre esquerra	Centre	Centre dreta	Dreta	NS	NC	Únicament espanyol	Més espanyol que català	Tan espanyol com català	Més català que espanyol	Únicament català	Ni espanyol ni català	NS	NC
Base Total	800	312	180	107	58	34	80	29	49	23	323	181	200	14	4	6
P7. COM DEFINIRIA LA SITUACIÓ POLÍTICA DE CATALUNYA: MOLT BONA, BONA, NI BONA NI DOLENTA, DOLENTA O MOLT DOLENTA?																
Molt bona	1,4	1,6	2,2	0,9	1,7	0,0	0,0	0,0	0,0	0,0	<0,0	2,2	>3,5	0,0	0,0	0,0
Bona	8,8	8,7	12,2	12,1	6,9	2,9	2,5	3,4	4,1	4,3	<4,6	9,4	>16,5	14,3	0,0	0,0
Ni bona ni dolenta	21,9	21,5	20,6	23,4	24,1	17,6	26,3	17,2	16,3	13,0	19,5	23,2	28,0	7,1	0,0	33,3
Dolenta	35,3	40,1	35,6	28,0	34,5	41,2	27,5	24,1	34,7	21,7	33,7	43,6	31,0	42,9	50,0	33,3
Molt dolenta	31,6	27,6	27,8	33,6	32,8	35,3	42,5	>55,2	44,9	>60,9	>41,5	<21,5	<18,0	35,7	25,0	33,3
No sap	0,5	0,0	0,6	0,9	0,0	>2,9	1,3	0,0	0,0	0,0	0,6	0,0	0,5	0,0	>25,0	0,0
No contesta	0,6	0,6	1,1	0,9	0,0	0,0	0,0	0,0	0,0	0,0	0,0	0,0	>2,5	0,0	0,0	0,0
P8. I LA SITUACIÓ ECONÒMICA DE CATALUNYA COM LA DEFINIRIA: MOLT BONA, BONA, NI BONA NI DOLENTA, DOLENTA O MOLT DOLENTA?																
Molt bona	0,1	0,3	0,0	0,0	0,0	0,0	0,0	0,0	0,0	0,0	0,3	0,0	0,0	0,0	0,0	0,0
Bona	3,3	2,6	3,3	4,7	1,7	8,8	2,5	3,4	2,0	4,3	3,4	3,3	3,5	0,0	0,0	0,0
Ni bona ni dolenta	11,6	9,9	14,4	11,2	8,6	17,6	12,5	10,3	8,2	8,7	13,3	9,9	12,0	0,0	0,0	33,3
Dolenta	45,9	47,4	47,8	44,9	53,4	35,3	40,0	34,5	44,9	43,5	40,9	53,6	47,0	64,3	25,0	33,3
Molt dolenta	38,6	39,4	33,9	38,3	36,2	38,2	43,8	51,7	44,9	43,5	41,8	33,1	36,5	35,7	50,0	33,3
No sap	0,4	0,3	0,0	0,9	0,0	0,0	1,3	0,0	0,0	0,0	0,3	0,0	0,5	0,0	>25,0	0,0
No contesta	0,1	0,0	0,6	0,0	0,0	0,0	0,0	0,0	0,0	0,0	0,0	0,0	0,5	0,0	0,0	0,0
P9. EN L'ÚLTIM ANY, VOSTÈ CREU QUE CATALUNYA HA MILLORAT O HA EMPITJORAT?																
Ha millorat	11,1	10,3	12,2	15,9	17,2	14,7	<3,8	0,0	8,2	0,0	<5,9	13,3	>20,0	14,3	0,0	0,0
Està igual	8,8	8,7	6,1	14,0	8,6	2,9	10,0	10,3	4,1	0,0	7,4	12,2	9,5	14,3	25,0	0,0
Ha empitjorat	78,1	79,5	78,9	68,2	72,4	82,4	85,0	82,8	87,8	95,7	85,8	73,5	66,0	71,4	75,0	83,3
No sap	1,5	1,6	1,7	0,0	1,7	0,0	1,3	>6,9	0,0	4,3	0,9	1,1	2,5	0,0	0,0	>16,7
No contesta	0,5	0,0	1,1	>1,9	0,0	0,0	0,0	0,0	0,0	0,0	0,0	0,0	>2,0	0,0	0,0	0,0
P10. I EN ELS PROPERS DOS ANYS, VOSTÈ CREU QUE CATALUNYA MILLORARÀ O EMPITJORARÀ?																
Millorarà	45,6	43,3	47,2	57,9	46,6	50,0	35,0	37,9	34,7	34,8	42,1	47,0	>56,5	14,3	25,0	50,0
Continuarà igual	4,1	4,5	5,0	2,8	1,7	2,9	5,0	3,4	4,1	0,0	3,1	6,1	3,5	>21,4	0,0	0,0
Empitjorarà	36,8	34,6	36,1	29,0	44,8	44,1	47,5	37,9	49,0	56,5	42,4	36,5	<22,0	42,9	50,0	33,3
No sap	13,0	17,0	11,7	9,3	6,9	2,9	12,5	17,2	12,2	8,7	12,4	9,9	17,0	21,4	25,0	0,0
No contesta	0,5	0,6	0,0	0,9	0,0	0,0	0,0	>3,4	0,0	0,0	0,0	0,6	1,0	0,0	0,0	>16,7

% Verticals	Total	IDEOLOGIA							SENTIMENT DE PERTINENÇA							
		Esquerra	Centre esquerra	Centre	Centre dreta	Dreta	NS	NC	Únicament espanyol	Més espanyol que català	Tan espanyol com català	Més català que espanyol	Únicament català	Ni espanyol ni català	NS	NC
Base Total	800	312	180	107	58	34	80	29	49	23	323	181	200	14	4	6
P11. CREU QUE ARTUR MAS ESTA SENT UN BON PRESIDENT DE LA GENERALITAT?																
Si	39,0	37,8	47,8	47,7	39,7	32,4	<20,0	24,1	<8,2	<4,3	<16,1	>53,0	>75,0	42,9	0,0	50,0
No	55,6	58,3	47,8	48,6	58,6	58,8	63,8	69,0	>81,6	>95,7	>78,6	<42,0	<20,0	50,0	75,0	50,0
No sap	4,3	3,5	2,8	2,8	1,7	2,9	>16,3	0,0	>10,2	0,0	4,3	3,9	3,5	7,1	0,0	0,0
No contesta	1,1	0,3	1,7	0,9	0,0	>5,9	0,0	>6,9	0,0	0,0	0,9	1,1	1,5	0,0	>25,0	0,0
P12. COM VALORA L'ACTUACIÓ DEL GOVERN DE LA GENERALITAT: MOLT BONA, BONA, NI BONA NI DOLENTA, DOLENTA O MOLT DOLENTA?																
Molt bona	2,1	1,9	1,1	>6,5	1,7	2,9	0,0	0,0	0,0	0,0	0,6	2,8	>5,0	0,0	0,0	0,0
Bona	25,0	23,1	31,7	30,8	36,2	14,7	<10,0	13,8	<4,1	<4,3	<9,6	>37,6	>47,5	21,4	0,0	0,0
Ni bona ni dolenta	30,4	32,1	33,3	28,0	<13,8	23,5	33,8	34,5	28,6	13,0	28,5	33,1	33,5	28,6	0,0	50,0
Dolenta	25,4	30,1	<17,8	15,9	37,9	23,5	28,8	24,1	34,7	39,1	>35,3	<17,7	<12,0	28,6	50,0	16,7
Molt dolenta	16,0	<11,5	15,6	17,8	10,3	>32,4	>25,0	27,6	>30,6	>43,5	>25,4	<7,7	<1,5	7,1	25,0	33,3
No sap	0,4	0,3	0,0	0,9	0,0	0,0	1,3	0,0	2,0	0,0	0,0	0,6	0,0	>7,1	0,0	0,0
No contesta	0,8	1,0	0,6	0,0	0,0	2,9	1,3	0,0	0,0	0,0	0,6	0,6	0,5	>7,1	>25,0	0,0

% Verticals	Total	IDEOLOGIA							SENTIMENT DE PERTINENÇA							
		Esquerra	Centre esquerra	Centre	Centre dreta	Dreta	NS	NC	Únicament espanyol	Més espanyol que català	Tan espanyol com català	Més català que espanyol	Únicament català	Ni espanyol ni català	NS	NC
Base Total	800	312	180	107	58	34	80	29	49	23	323	181	200	14	4	6
P13. PENSANT EN EL FUTUR DE CATALUNYA, AMB QUINA DE LES SEGÜENTS OPCIONS ESTÀ VOSTÈ MÉS D'ACORD:																
Quedar-se com ara	16,4	<6,1	11,7	21,5	>29,3	>55,9	23,8	>44,8	>49,0	>34,8	>27,9	<2,2	<0,0	28,6	0,0	16,7
Aconseguir més poder per Catalunya	40,3	37,2	41,1	44,9	43,1	29,4	46,3	41,4	42,9	56,5	>58,2	42,0	<8,0	28,6	0,0	66,7
La independència	40,0	>55,8	44,4	29,9	25,9	<8,8	<16,3	<10,3	<2,0	<0,0	<10,2	>53,0	>91,5	35,7	25,0	16,7
No sap	2,9	<1,0	2,2	2,8	1,7	2,9	>13,8	0,0	6,1	8,7	3,4	2,2	<0,0	7,1	>50,0	0,0
No contesta	0,5	0,0	0,6	0,9	0,0	>2,9	0,0	>3,4	0,0	0,0	0,3	0,6	0,5	0,0	>25,0	0,0
P14. EN QUALSEVOL CAS, ESTARIA MÉS AVIAT D'ACORD O MÉS AVIAT EN DESACORD QUE CATALUNYA S'INDEPENDITZÉS D'ESPANYA I FOS UN NOU ESTAT DINS LA UNIÓ EUROPEA?																
Més aviat d'acord	53,3	>66,3	62,2	46,7	34,5	<11,8	<30,0	31,0	<6,1	<4,3	<25,7	>79,6	>93,0	57,1	0,0	16,7
Més aviat en desacord	41,5	<30,1	33,3	47,7	>63,8	>85,3	>57,5	51,7	>89,8	>91,3	>69,7	<14,4	<4,5	28,6	25,0	33,3
Indiferent / Li és igual	1,3	0,6	1,1	0,9	0,0	0,0	>5,0	3,4	0,0	0,0	1,5	0,0	1,0	>7,1	>50,0	0,0
No sap	2,9	2,6	2,2	2,8	1,7	0,0	6,3	6,9	4,1	4,3	2,2	4,4	1,5	0,0	0,0	>33,3
No contesta	1,1	0,3	1,1	1,9	0,0	2,9	1,3	>6,9	0,0	0,0	0,9	1,7	0,0	>7,1	>25,0	>16,7
P15. SI CATALUNYA TINGUÉS EL CONCERT ECONÒMIC, SIMILAR AL BASC, VOSTÈ ESTARIA MÉS AVIAT D'ACORD O MÉS AVIAT EN DESACORD QUE CATALUNYA S'INDEPENDITZÉS?																
Més aviat d'acord	44,1	>53,8	49,4	36,4	27,6	<20,6	32,5	27,6	<4,1	<8,7	<22,3	>63,0	>78,0	28,6	50,0	16,7
Més aviat en desacord	47,1	<38,5	42,8	54,2	>67,2	>79,4	52,5	48,3	>85,7	>87,0	>67,8	<32,0	<15,5	35,7	0,0	33,3
Indiferent / Li és igual	0,6	0,3	0,6	0,0	0,0	0,0	>2,5	3,4	0,0	0,0	0,9	0,0	0,0	>7,1	>25,0	0,0
No sap	7,3	7,1	6,1	9,3	3,4	0,0	10,0	>17,2	10,2	4,3	8,4	4,4	6,5	7,1	25,0	>33,3
No contesta	0,9	0,3	1,1	0,0	1,7	0,0	2,5	3,4	0,0	0,0	0,6	0,6	0,0	>21,4	0,0	>16,7
P16. I SI LA INDEPENDÈNCIA SUPOSÉS SORTIR DE LA UNIÓ EUROPEA, VOSTÈ ESTARIA MÉS AVIAT D'ACORD O MÉS AVIAT EN DESACORD QUE CATALUNYA S'INDEPENDITZÉS?																
Més aviat d'acord	36,6	>48,4	39,4	30,8	27,6	<5,9	<16,3	24,1	<4,1	<4,3	<12,7	>51,9	>74,0	28,6	25,0	33,3
Més aviat en desacord	56,9	<44,6	57,8	63,6	70,7	>88,2	70,0	58,6	>89,8	>91,3	>82,4	<43,6	<17,0	57,1	25,0	33,3
Indiferent / Li és igual	1,5	1,3	0,0	0,0	1,7	2,9	>5,0	>6,9	0,0	0,0	1,5	1,1	1,0	7,1	>50,0	0,0
No sap	4,1	5,1	2,8	4,7	0,0	0,0	7,5	3,4	6,1	4,3	2,8	2,8	6,5	0,0	0,0	>33,3
No contesta	0,9	0,6	0,0	0,9	0,0	2,9	1,3	>6,9	0,0	0,0	0,6	0,6	1,5	>7,1	0,0	0,0

% Verticals	Total	IDEOLOGIA							SENTIMENT DE PERTINENÇA							
		Esquerra	Centre esquerra	Centre	Centre dreta	Dreta	NS	NC	Únicament espanyol	Més espanyol que català	Tan espanyol com català	Més català que espanyol	Únicament català	Ni espanyol ni català	NS	NC
Base Total	800	312	180	107	58	34	80	29	49	23	323	181	200	14	4	6
P17. EN QUAISEVOL CAS, VOSTÈ ESTÀRIA MÉS AVIAT D'ACORD O MÉS AVIAT EN DESACORD QUE SE CELEBRÉS A CATALUNYA UNA CONSULTA SOBRE LA INDEPENDÈNCIA?																
Més aviat d'acord	80,6	88,5	88,9	74,8	62,1	58,8	68,8	62,1	<49,0	52,2	<68,4	>96,1	>97,5	85,7	75,0	66,7
Més aviat en desacord	17,0	<10,3	<9,4	21,5	>37,9	>35,3	25,0	>34,5	>46,9	>43,5	>28,8	<2,2	<1,0	14,3	0,0	33,3
Ni d'acord ni en desacord	1,4	0,6	0,6	0,9	0,0	>5,9	>5,0	3,4	2,0	4,3	1,2	1,7	0,5	0,0	>25,0	0,0
No sap	1,0	0,6	1,1	2,8	0,0	0,0	1,3	0,0	2,0	0,0	1,5	0,0	1,0	0,0	0,0	0,0
P18. I CREU QUE AQUESTA CONSULTA SE CELEBRARÀ AL 2014?																
Si	42,4	>51,3	42,8	41,1	36,2	38,2	<23,8	<17,2	30,6	17,4	<32,2	47,5	>62,5	28,6	0,0	16,7
No	45,4	38,1	47,8	46,7	55,2	44,1	58,8	48,3	53,1	>73,9	>53,3	44,2	<27,0	50,0	75,0	66,7
No sap	11,9	10,6	8,9	12,1	8,6	17,6	17,5	>27,6	16,3	8,7	14,2	7,7	10,0	21,4	25,0	16,7
No contesta	0,4	0,0	0,6	0,0	0,0	0,0	0,0	>6,9	0,0	0,0	0,3	0,6	0,5	0,0	0,0	0,0
P19. SI LA CONSULTA S'ACABÉS CELEBRANT, VOSTÈ QUÈ CREU QUE GUANYARIA?																
El Sí a la independència	47,5	>59,6	53,9	41,1	32,8	<17,6	<26,3	24,1	<18,4	<17,4	<26,9	>63,5	>77,5	35,7	75,0	33,3
El NO a la independència	38,8	<29,8	30,6	42,1	50,0	>73,5	>57,5	58,6	>75,5	>73,9	>56,0	<24,3	<11,5	42,9	25,0	16,7
No sap	12,8	9,9	15,6	15,0	13,8	8,8	15,0	13,8	6,1	8,7	15,5	12,2	10,0	21,4	0,0	33,3
No contesta	1,0	0,6	0,0	1,9	3,4	0,0	1,3	3,4	0,0	0,0	1,5	0,0	1,0	0,0	0,0	>16,7
P20. CREU QUE A CATALUNYA HI HA UNA BONA CONVIVÈNCIA ENTRE LA GENT QUE ÉS INDEPENDENTISTA I LA QUE NO ÉS INDEPENDENTISTA?																
Si	76,8	79,5	83,9	79,4	75,9	55,9	62,5	58,6	61,2	56,5	71,5	83,4	83,5	92,9	75,0	100,0
No	19,8	17,0	15,0	15,9	22,4	>44,1	28,8	34,5	30,6	>39,1	>25,7	14,9	<11,5	0,0	25,0	0,0
No sap	3,1	3,5	0,6	2,8	1,7	0,0	>8,8	6,9	>8,2	4,3	2,2	1,7	4,5	7,1	0,0	0,0
No contesta	0,4	0,0	0,6	>1,9	0,0	0,0	0,0	0,0	0,0	0,0	0,6	0,0	0,5	0,0	0,0	0,0
P21. EN QUAISEVOL CAS, AMB QUINA DE LES SEGÜENTS FRASES ESTÀ MÉS D'ACORD?																
És possible arribar a un acord amb l'Estat perquè Catalunya assoleixi la seva plenitud nacional sense trencar amb Espanya	49,0	<38,5	42,8	59,8	65,5	>85,3	61,3	51,7	>83,7	73,9	>76,2	<33,7	<7,5	50,0	25,0	66,7
La independència és la única sortida que té Catalunya per assolir la seva plenitud nacional	42,9	>57,1	51,7	32,7	<20,7	<8,8	<21,3	<17,2	<6,1	<8,7	<13,3	>60,2	>89,5	35,7	25,0	16,7
No sap	5,8	<2,9	3,3	4,7	10,3	5,9	>17,5	13,8	10,2	13,0	7,4	3,9	<1,5	14,3	>50,0	0,0
No contesta	2,4	1,6	2,2	2,8	3,4	0,0	0,0	>17,2	0,0	4,3	3,1	2,2	1,5	0,0	0,0	>16,7

% Verticals	Total	IDEOLOGIA							SENTIMENT DE PERTINENÇA							
		Esquerra	Centre esquerra	Centre	Centre dreta	Dreta	NS	NC	Únicament espanyol	Més espanyol que català	Tan espanyol com català	Més català que espanyol	Únicament català	Ni espanyol ni català	NS	NC
Base Total	800	312	180	107	58	34	80	29	49	23	323	181	200	14	4	6
P22. COM VALORA LA PROPOSTA DE MILLORA DE FINANÇAMENT PER CATALUNYA QUE ALÍCIA SÁNCHEZ CAMACHO HA PRESENTAT AL PP ESPANYOL: MOLT BÉ, BÉ, NI BÉ NI MALAMENT, MALAMENT O MOLT MALAMENT?																
Molt bé	1,4	0,6	0,6	>3,7	3,4	2,9	1,3	0,0	4,1	0,0	1,5	1,7	0,5	0,0	0,0	0,0
Bé	11,0	9,0	10,6	15,0	19,0	17,6	6,3	10,3	>20,4	17,4	13,3	9,9	<5,5	14,3	0,0	0,0
Ni bé ni malament	26,3	25,6	28,3	25,2	25,9	>44,1	25,0	<6,9	28,6	34,8	30,0	29,8	<16,0	21,4	0,0	33,3
Malament	20,8	24,7	21,1	24,3	<6,9	14,7	11,3	24,1	14,3	4,3	18,0	21,5	>27,5	21,4	25,0	33,3
Molt malament	20,1	>26,6	21,1	14,0	19,0	<2,9	12,5	10,3	<6,1	4,3	<9,0	22,7	>42,0	7,1	0,0	33,3
No sap	19,8	<12,5	18,3	16,8	25,9	14,7	>43,8	>44,8	26,5	>39,1	>27,2	13,8	<8,5	35,7	25,0	0,0
No contesta	0,8	1,0	0,0	0,9	0,0	2,9	0,0	3,4	0,0	0,0	0,9	0,6	0,0	0,0	>50,0	0,0
P23. FA UN PARELL DE SETMANES EL GOVERN ESPANYOL VA PRESENTAR ELS PRESSUPOSTOS PER L'ANY VINENT. PEL QUE VOSTÈ CONEIX, QUINA VALORACIÓ EN FA?																
Molt bona	0,1	0,0	0,0	>0,9	0,0	0,0	0,0	0,0	0,0	0,0	0,3	0,0	0,0	0,0	0,0	0,0
Bona	3,6	<1,3	1,7	5,6	>8,6	>17,6	5,0	3,4	>10,2	0,0	5,6	2,2	1,0	0,0	0,0	0,0
Ni bona ni dolenta	14,0	<6,7	11,7	17,8	>32,8	>32,4	20,0	17,2	>36,7	13,0	>18,9	8,8	<5,5	14,3	0,0	16,7
Dolenta	37,9	43,9	40,6	29,9	27,6	29,4	32,5	31,0	22,4	52,2	38,4	43,1	34,0	35,7	50,0	50,0
Molt dolenta	32,6	>40,4	36,7	33,6	<17,2	<8,8	<18,8	17,2	<10,2	26,1	<21,4	37,6	>53,5	21,4	25,0	33,3
No sap	11,4	7,7	8,9	12,1	13,8	11,8	>23,8	>24,1	20,4	8,7	14,9	8,3	<5,5	28,6	25,0	0,0
No contesta	0,4	0,0	0,6	0,0	0,0	0,0	0,0	>6,9	0,0	0,0	0,6	0,0	0,5	0,0	0,0	0,0
P24. CREU QUE CATALUNYA SURT BENEFICIADA O PERJUDICADA EN ELS PRESSUPOSTOS DE L'ESTAT?																
Beneficiada	3,3	<0,6	1,7	6,5	6,9	>11,8	5,0	6,9	>16,3	8,7	4,0	1,7	<0,0	0,0	0,0	0,0
Perjudicada	80,0	>91,7	85,6	68,2	63,8	58,8	67,5	55,2	<44,9	43,5	71,8	92,3	>96,5	64,3	75,0	66,7
Ni beneficiada ni perjudicada	3,9	<1,6	1,7	6,5	>13,8	>11,8	1,3	10,3	4,1	>17,4	>6,2	1,1	<0,0	>14,3	>25,0	0,0
No sap	12,6	<5,8	11,1	18,7	15,5	17,6	>26,3	24,1	>34,7	>30,4	>17,6	<5,0	<3,5	21,4	0,0	16,7
No contesta	0,3	0,3	0,0	0,0	0,0	0,0	0,0	>3,4	0,0	0,0	0,3	0,0	0,0	0,0	0,0	>16,7
P25. VOSTÈ ESTARIA MÉS AVIAT D'ACORD O MÉS AVIAT EN DESACORD QUE BARCELONA I LES COMARQUES DEL PIRINEU PRESENTESSIN UNA CANDIDATURA PER CELEBRAR ELS JOCS OLÍMPICS D'HIVERN?																
Més aviat d'acord	57,5	52,2	53,3	54,2	74,1	79,4	66,3	69,0	57,1	73,9	59,8	53,6	56,0	78,6	0,0	33,3
Més aviat en desacord	34,5	38,5	39,4	38,3	22,4	17,6	22,5	24,1	26,5	21,7	32,5	42,0	34,0	14,3	>100,0	50,0
Ni d'acord ni en desacord	5,0	6,4	3,9	2,8	3,4	2,9	6,3	6,9	>12,2	0,0	5,3	<1,7	6,0	7,1	0,0	16,7
No sap	2,6	2,6	2,8	4,7	0,0	0,0	3,8	0,0	4,1	4,3	2,2	2,2	3,5	0,0	0,0	0,0
No contesta	0,4	0,3	0,6	0,0	0,0	0,0	1,3	0,0	0,0	0,0	0,3	0,6	0,5	0,0	0,0	0,0

% Verticals	Total	IDEOLOGIA							SENTIMENT DE PERTINENÇA							
		Esquerra	Centre esquerra	Centre	Centre dreta	Dreta	NS	NC	Únicament espanyol	Més espanyol que català	Tan espanyol com català	Més català que espanyol	Únicament català	Ni espanyol ni català	NS	NC
Base Total	800	312	180	107	58	34	80	29	49	23	323	181	200	14	4	6
P26. EN L'ESCALA QUE LI LLEGIRÉ A CONTINUACIÓ, EN QUIN PUNT SE SITUARIA VOSTÈ: ESQUERRA, CENTRE ESQUERRA, CENTRE, CENTRE DRETA O DRETA?																
Esquerra	39,0	>100,0	<0,0	<0,0	<0,0	<0,0	<0,0	<0,0	28,6	21,7	32,2	39,8	>54,0	21,4	50,0	66,7
Centre esquerra	22,5	<0,0	>100,0	<0,0	<0,0	<0,0	<0,0	<0,0	14,3	17,4	19,5	>32,0	23,5	7,1	0,0	0,0
Centre	13,4	<0,0	<0,0	>100,0	<0,0	<0,0	<0,0	<0,0	12,2	13,0	15,5	12,2	12,0	7,1	0,0	16,7
Centre dreta	7,3	<0,0	<0,0	<0,0	>100,0	0,0	<0,0	0,0	8,2	8,7	9,6	6,6	4,5	0,0	0,0	0,0
Dreta	4,3	<0,0	<0,0	<0,0	0,0	>100,0	0,0	0,0	>16,3	8,7	6,2	<0,0	<1,0	7,1	>25,0	0,0
No sap	10,0	<0,0	<0,0	<0,0	<0,0	0,0	>100,0	0,0	18,4	21,7	11,8	8,3	<3,5	>35,7	25,0	0,0
No contesta	3,6	<0,0	<0,0	<0,0	0,0	0,0	0,0	>100,0	2,0	8,7	5,3	1,1	1,5	>21,4	0,0	16,7
Mitjana	2,02	1,00	2,00	3,00	4,00	5,00			2,62	2,50	2,25	1,84	1,68	2,17	2,33	1,40
Desviació	1,18	0,00	0,00	0,00	0,00	0,00			1,57	1,41	1,28	0,92	0,94	1,60	2,31	0,89
Casos	691	312	180	107	58	34	0	0	39	16	268	164	190	6	3	5
P27. SI DEMÀ MATEIX ES CELEBRESSIN ELECCIONS GENERALS, A QUIN PARTIT VOTARIA?																
PP	4,6	<1,0	2,2	4,7	>20,7	>32,4	1,3	3,4	8,2	4,3	>9,6	<0,6	<0,0	0,0	0,0	0,0
CIU	13,9	<3,8	16,7	>31,8	>34,5	8,8	12,5	6,9	<2,0	0,0	<5,9	>26,0	>21,5	7,1	0,0	0,0
ERC	19,5	>35,9	21,1	<3,7	<1,7	<0,0	<1,3	<0,0	<0,0	<0,0	<3,1	>26,0	>49,0	7,1	0,0	0,0
PSC (PSOE)	11,3	11,9	>17,2	7,5	<1,7	8,8	11,3	3,4	>28,6	>30,4	13,9	8,3	<4,0	7,1	0,0	0,0
ICV-EUIA (IU)	8,1	>13,5	9,4	2,8	<0,0	0,0	2,5	3,4	<0,0	8,7	>12,7	5,0	<3,0	14,3	0,0	>83,3
C's	3,9	1,9	2,2	7,5	6,9	8,8	7,5	0,0	>14,3	>21,7	5,6	<0,6	<0,0	0,0	0,0	0,0
CUP	1,3	>2,9	0,0	0,0	0,0	0,0	1,3	0,0	0,0	0,0	0,6	1,7	2,0	0,0	>25,0	0,0
UPyD	1,1	0,3	1,1	2,8	0,0	2,9	2,5	0,0	2,0	>8,7	1,5	0,0	0,0	>7,1	0,0	0,0
Altres	0,8	1,0	0,0	0,9	0,0	>5,9	0,0	0,0	0,0	0,0	0,6	0,0	>2,0	0,0	0,0	0,0
En blanc	6,5	5,4	5,0	8,4	6,9	2,9	>13,8	3,4	10,2	4,3	>9,3	7,7	<1,0	0,0	0,0	0,0
Nul	1,1	0,3	>2,8	0,0	1,7	0,0	1,3	3,4	0,0	4,3	1,9	1,1	0,0	0,0	0,0	0,0
No votaria	8,6	6,1	6,1	6,5	6,9	8,8	>21,3	>27,6	12,2	8,7	10,2	8,3	<2,5	>42,9	>50,0	0,0
No sap	17,0	14,4	15,6	20,6	19,0	14,7	21,3	27,6	20,4	8,7	>21,7	13,8	13,0	14,3	25,0	0,0
No contesta	2,4	1,6	0,6	2,8	0,0	5,9	2,5	>20,7	2,0	0,0	3,4	1,1	2,0	0,0	0,0	>16,7
P28. I RECORDA A QUI VA VOTAR A LES ÚLTIMES ELECCIONS GENERALS DE 2011?																
PP	9,8	<2,6	<4,4	8,4	>36,2	>55,9	11,3	13,8	>22,4	17,4	>16,7	<3,3	<1,0	7,1	0,0	0,0
CIU	19,6	<9,6	23,9	>38,3	>43,1	11,8	15,0	6,9	<2,0	4,3	<10,5	>30,9	>31,5	14,3	0,0	0,0
ERC	11,3	>20,8	11,7	<3,7	<0,0	0,0	<0,0	0,0	2,0	0,0	<0,9	12,7	>31,5	0,0	0,0	0,0
PSC (PSOE)	21,0	>27,6	>30,0	15,0	<1,7	8,8	<10,0	<0,0	30,6	34,8	>27,6	22,1	<7,0	14,3	0,0	0,0
ICV-EUIA (IU)	7,1	>12,2	5,6	<0,0	<0,0	0,0	6,3	13,8	4,1	13,0	>10,2	4,4	<2,5	7,1	25,0	>66,7
UPyD	1,1	0,3	2,2	2,8	0,0	2,9	0,0	0,0	2,0	4,3	1,9	0,6	0,0	0,0	0,0	0,0
Altres	1,8	1,6	0,6	1,9	1,7	5,9	2,5	3,4	2,0	>8,7	2,2	0,6	1,5	0,0	0,0	0,0
En blanc	3,9	4,2	2,2	1,9	1,7	0,0	>12,5	3,4	0,0	0,0	5,3	3,9	2,0	>21,4	0,0	0,0
Nul	1,1	1,0	1,1	0,9	0,0	0,0	1,3	>6,9	0,0	4,3	1,5	1,1	0,0	0,0	>25,0	0,0
No va votar	12,6	10,3	10,6	14,0	6,9	5,9	>28,8	20,7	16,3	8,7	11,5	11,6	12,5	>35,7	>50,0	16,7
No sap / no recorda	7,3	7,7	6,1	9,3	3,4	2,9	10,0	6,9	12,2	4,3	7,7	6,6	7,0	0,0	0,0	0,0
No contesta	3,5	2,2	1,7	3,7	5,2	5,9	2,5	>24,1	6,1	0,0	4,0	2,2	3,5	0,0	0,0	16,7

% Verticals	Total	IDEOLOGIA							SENTIMENT DE PERTINENÇA							
		Esquerra	Centre esquerra	Centre	Centre dreta	Dreta	NS	NC	Únicament espanyol	Més espanyol que català	Tan espanyol com català	Més català que espanyol	Únicament català	Ni espanyol ni català	NS	NC
Base Total	800	312	180	107	58	34	80	29	49	23	323	181	200	14	4	6
P29. EN GENERAL VOSTÈ SE SENT...																
Únicament espanyol	6,1	4,5	3,9	5,6	6,9	>23,5	11,3	3,4	>100,0	0,0	<0,0	<0,0	<0,0	0,0	0,0	0,0
Més espanyol que català	2,9	1,6	2,2	2,8	3,4	5,9	6,3	6,9	0,0	>100,0	<0,0	<0,0	<0,0	0,0	0,0	0,0
Tan espanyol com català	40,4	33,3	35,0	46,7	53,4	58,8	47,5	58,6	<0,0	<0,0	>100,0	<0,0	<0,0	<0,0	0,0	0,0
Més català que espanyol	22,6	23,1	>32,2	20,6	20,7	<0,0	18,8	6,9	<0,0	<0,0	<0,0	>100,0	<0,0	0,0	0,0	0,0
Únicament català	25,0	>34,6	26,1	22,4	15,5	<5,9	<8,8	10,3	<0,0	<0,0	<0,0	<0,0	>100,0	0,0	0,0	0,0
Ni català ni espanyol	1,8	1,0	0,6	0,9	0,0	2,9	>6,3	>10,3	0,0	0,0	<0,0	0,0	0,0	>100,0	0,0	0,0
No sap	0,5	0,6	0,0	0,0	0,0	>2,9	1,3	0,0	0,0	0,0	0,0	0,0	0,0	0,0	>100,0	0,0
No contesta	0,8	1,3	0,0	0,9	0,0	0,0	0,0	3,4	0,0	0,0	0,0	0,0	0,0	0,0	0,0	>100,0
Mitjana	3,59	3,84	3,75	3,52	3,34	2,56	3,08	3,16	1,00	2,00	3,00	4,00	5,00			
Desviació	1,09	1,08	1,00	1,06	1,02	1,08	1,07	0,90	0,00	0,00	0,00	0,00	0,00			
Casos	776	303	179	105	58	32	74	25	49	23	323	181	200	0	0	0
P30. VOSTÈ SE SENT INDEPENDENTISTA?																
Sí, de tota la vida	16,8	>21,5	21,7	14,0	8,6	<2,9	<5,0	10,3	<0,0	<0,0	<1,9	17,7	>48,0	0,0	0,0	0,0
Sí, me n'he tornat els últims anys	30,4	>40,1	36,7	23,4	22,4	<0,0	<15,0	<6,9	<2,0	<4,3	<13,3	>56,4	>45,5	21,4	25,0	16,7
No, no em sento independentista	51,0	<37,5	<38,9	59,8	69,0	>94,1	>80,0	72,4	>98,0	>95,7	>82,7	<24,9	<4,5	78,6	75,0	50,0
No sap	1,3	0,6	2,2	1,9	0,0	2,9	0,0	3,4	0,0	0,0	1,9	1,1	1,0	0,0	0,0	0,0
No contesta	0,6	0,3	0,6	0,9	0,0	0,0	0,0	>6,9	0,0	0,0	0,3	0,0	1,0	0,0	0,0	>33,3
P31. VOSTÈ SE SENT CÒMODE PER EXPRESSAR LLIUREMENT LES SEVES IDEES SOBRE AQUESTA QÜESTIÓ?																
Sí	78,0	81,4	82,2	74,8	70,7	64,7	75,0	65,5	59,2	69,6	71,2	86,2	86,5	92,9	50,0	83,3
No	19,9	16,3	16,7	21,5	27,6	>35,3	21,3	34,5	>34,7	30,4	>26,0	<12,2	<12,5	7,1	50,0	16,7
No sap	1,8	1,9	1,1	2,8	1,7	0,0	2,5	0,0	4,1	0,0	2,5	1,7	0,5	0,0	0,0	0,0
No contesta	0,4	0,3	0,0	0,9	0,0	0,0	1,3	0,0	2,0	0,0	0,3	0,0	0,5	0,0	0,0	0,0
P32. SEXE																
Home	48,3	48,1	50,0	51,4	62,1	41,2	35,0	44,8	34,7	52,2	47,7	45,3	52,0	50,0	100,0	100,0
Dona	51,8	51,9	50,0	48,6	37,9	58,8	65,0	55,2	65,3	47,8	52,3	54,7	48,0	50,0	0,0	0,0
P33. EDAT																
De 18 a 29 anys	14,3	14,4	14,4	15,0	8,6	8,8	21,3	6,9	14,3	21,7	15,2	13,8	12,5	14,3	25,0	0,0
De 30 a 44 anys	28,9	31,7	23,9	27,1	31,0	32,4	27,5	31,0	14,3	30,4	30,0	30,9	28,5	28,6	25,0	33,3
De 45 a 59 anys	25,6	26,3	27,2	20,6	27,6	32,4	21,3	27,6	38,8	21,7	24,5	23,2	26,0	21,4	25,0	>66,7
De 60 i més anys	31,3	27,6	34,4	37,4	32,8	26,5	30,0	34,5	32,7	26,1	30,3	32,0	33,0	35,7	25,0	0,0
P34. LLOC DE NAIXEMENT DE L'ENTREVISTAT																
Catalunya	72,5	76,3	71,7	74,8	72,4	47,1	71,3	62,1	<18,4	43,5	<62,5	>87,8	>93,0	57,1	50,0	66,7
Resta d'Espanya	23,1	22,1	21,7	21,5	22,4	38,2	25,0	27,6	>69,4	>52,2	>33,1	<7,7	<5,5	28,6	50,0	16,7
Estranger	4,3	<1,3	6,7	3,7	5,2	>14,7	3,8	10,3	>12,2	4,3	4,0	4,4	1,5	14,3	0,0	16,7
No contesta	0,1	0,3	0,0	0,0	0,0	0,0	0,0	0,0	0,0	0,0	0,3	0,0	0,0	0,0	0,0	0,0

% Verticals	Total	IDEOLOGIA							SENTIMENT DE PERTINENÇA							
		Esquerra	Centre esquerra	Centre	Centre dreta	Dreta	NS	NC	Únicament espanyol	Més espanyol que català	Tan espanyol com català	Més català que espanyol	Únicament català	Ni espanyol ni català	NS	NC
Base Total	800	312	180	107	58	34	80	29	49	23	323	181	200	14	4	6
P35. PODRIA DIR-ME EN QUINA LLENGUA S'EXPRESSA VOSTÈ HABITUALMENT, EN CATALÀ O EN CASTELLÀ?																
Català	49,1	51,6	55,0	48,6	53,4	32,4	35,0	37,9	<2,0	<4,3	<24,5	>68,0	>90,5	35,7	25,0	33,3
Castellà	45,0	43,3	40,6	44,9	39,7	58,8	58,8	48,3	>98,0	>91,3	>67,2	<24,9	<7,5	57,1	75,0	50,0
Ambdues	5,6	4,8	4,4	5,6	6,9	8,8	6,3	13,8	0,0	4,3	8,0	7,2	<2,0	7,1	0,0	0,0
Altres	0,1	0,3	0,0	0,0	0,0	0,0	0,0	0,0	0,0	0,0	0,3	0,0	0,0	0,0	0,0	0,0
No contesta	0,1	0,0	0,0	>0,9	0,0	0,0	0,0	0,0	0,0	0,0	0,0	0,0	0,0	0,0	0,0	>16,7
P36. NIVELL D'ESTUDIS DE L'ENTREVISTAT																
Sense estudis	3,5	3,5	1,1	5,6	1,7	2,9	6,3	6,9	2,0	8,7	4,0	2,2	3,5	7,1	0,0	0,0
Acabats als 14/15 anys	23,3	22,1	18,3	20,6	12,1	32,4	>38,8	>44,8	>44,9	21,7	26,6	17,7	18,5	7,1	25,0	33,3
Acabats als 16/19 anys	42,1	42,0	42,8	40,2	46,6	32,4	45,0	41,4	44,9	52,2	44,6	48,6	<33,0	28,6	25,0	0,0
Universitaris	30,8	31,7	37,8	33,6	39,7	29,4	<10,0	<6,9	<8,2	17,4	<23,8	31,5	>45,0	57,1	50,0	66,7
No contesta	0,4	0,6	0,0	0,0	0,0	>2,9	0,0	0,0	0,0	0,0	0,9	0,0	0,0	0,0	0,0	0,0
P37. OCUPACIÓ DE L'ENTREVISTAT																
Pagès (petita explotació)	0,3	0,3	0,0	0,0	0,0	0,0	1,3	0,0	0,0	0,0	0,0	>1,1	0,0	0,0	0,0	0,0
Autònom o empresari (5 empleats o menys)	6,9	6,1	5,0	8,4	12,1	14,7	3,8	10,3	4,1	4,3	6,2	7,2	9,5	0,0	0,0	0,0
Empresari (6 empleats o més)	0,4	0,0	0,0	0,0	>3,4	0,0	1,3	0,0	0,0	0,0	0,9	0,0	0,0	0,0	0,0	0,0
Professionals	6,6	5,1	9,4	9,3	10,3	5,9	1,3	3,4	0,0	4,3	4,6	8,3	10,0	7,1	0,0	16,7
Membre de direcció (5 subordinats o menys)	0,6	0,3	0,6	1,9	1,7	0,0	0,0	0,0	0,0	0,0	0,9	0,6	0,5	0,0	0,0	0,0
Membre de direcció (6 subordinats o més)	0,8	0,3	1,1	0,0	>3,4	0,0	1,3	0,0	0,0	0,0	1,2	1,1	0,0	0,0	0,0	0,0
Càrrecs intermedis	5,9	>9,3	6,7	1,9	1,7	2,9	2,5	0,0	0,0	0,0	3,4	8,8	8,0	7,1	25,0	>33,3
Altres empleats amb treball d'oficina	7,4	7,7	9,4	6,5	6,9	2,9	6,3	3,4	10,2	4,3	7,1	8,3	7,0	0,0	0,0	16,7
Altres empleats amb treball fora d'oficina i obrers qualificats	12,1	13,5	10,6	12,1	8,6	14,7	11,3	13,8	12,2	26,1	14,6	11,6	8,0	7,1	0,0	0,0
Treballadors manuals no qualificats	2,9	2,6	2,8	2,8	6,9	5,9	1,3	0,0	>8,2	>13,0	3,4	1,7	1,0	0,0	0,0	0,0
Jubilats, pensionistes	27,1	25,6	26,7	32,7	24,1	23,5	30,0	27,6	32,7	17,4	26,0	27,6	29,0	28,6	25,0	0,0
Aturats	14,1	14,7	10,6	11,2	10,3	14,7	21,3	27,6	14,3	13,0	17,0	<8,3	12,0	>35,7	50,0	33,3
Mestresses de casa	7,5	6,4	8,9	7,5	5,2	14,7	7,5	6,9	14,3	13,0	7,7	6,1	6,5	7,1	0,0	0,0
Estudiants	7,0	8,0	7,8	4,7	5,2	0,0	10,0	3,4	4,1	4,3	6,5	8,8	7,5	7,1	0,0	0,0
No contesta	0,5	0,0	0,6	0,9	0,0	0,0	1,3	>3,4	0,0	0,0	0,3	0,6	1,0	0,0	0,0	0,0
PROVINCIA																
Barcelona	74,6	76,9	72,8	73,8	69,0	67,6	78,8	72,4	71,4	65,2	78,6	72,9	72,0	78,6	75,0	50,0
Girona	9,3	6,7	>15,0	7,5	10,3	14,7	6,3	6,9	8,2	17,4	7,7	9,4	10,5	14,3	25,0	0,0
Lleida	5,8	5,1	3,9	9,3	5,2	0,0	7,5	13,8	2,0	0,0	4,3	8,3	7,5	0,0	0,0	16,7
Tarragona	10,4	11,2	8,3	9,3	15,5	17,6	7,5	6,9	18,4	17,4	9,3	9,4	10,0	7,1	0,0	33,3
DIMENSIÓ																
Fins a 10.000	19,5	21,2	20,0	18,7	13,8	17,6	22,5	6,9	18,4	17,4	<14,2	24,3	25,5	7,1	25,0	0,0
De 10.001 a 100.000	39,0	34,6	46,1	36,4	41,4	41,2	41,3	37,9	44,9	34,8	41,5	33,1	39,0	35,7	50,0	50,0
De 100.001 a 500.000	19,8	20,5	15,6	19,6	15,5	20,6	25,0	31,0	26,5	30,4	23,5	18,2	<12,0	21,4	0,0	33,3
De més de 500.000	21,8	23,7	18,3	25,2	29,3	20,6	<11,3	24,1	10,2	17,4	20,7	24,3	23,5	35,7	25,0	16,7

% Verticals	Total	IDEOLOGIA							SENTIMENT DE PERTINENÇA							
		Esquerra	Centre esquerra	Centre	Centre dreta	Dreta	NS	NC	Únicament espanyol	Més espanyol que català	Tan espanyol com català	Més català que espanyol	Únicament català	Ni espanyol ni català	NS	NC
Base Total	800	312	180	107	58	34	80	29	49	23	323	181	200	14	4	6
NIVELL D'ESTUDIS																
Baix	26,8	25,6	19,4	26,2	13,8	35,3	>45,0	>51,7	>46,9	30,4	30,7	19,9	22,0	14,3	25,0	33,3
Mitjà	42,1	42,0	42,8	40,2	46,6	32,4	45,0	41,4	44,9	52,2	44,6	48,6	<33,0	28,6	25,0	0,0
Alt	30,8	31,7	37,8	33,6	39,7	29,4	<10,0	<6,9	<8,2	17,4	<23,8	31,5	>45,0	57,1	50,0	66,7
No contesta	0,4	0,6	0,0	0,0	0,0	>2,9	0,0	0,0	0,0	0,0	0,9	0,0	0,0	0,0	0,0	0,0



Tabulacions: % horitzontals



Sexe – Edat – Nivell d'estudis – Dimensió de
municipi – Situació laboral

% Horizontals	Total		SEXE				EDAT				NIVELL D'ESTUDIS				DIMENSIÓ DE MUNICIPI				SITUACIÓ LABORAL				
	Home	Dona	De 18 a 29 anys	De 30 a 44 anys	De 45 a 59 anys	De 60 i més anys	Baix	Mitjà	Alt	NC	Fins a 10 mil	De 10 a 100 mil	De 100 a 500 mil	Més de 500 mil	Treballa	Aturat	Jubilat Pensio-nista	Tasques de la llar	Estudiant				
Base Total	800																						
P1. PER COMENÇAR, EM PODRIA DIR SI VOSTÈ SEGUEIX LA POLÍTICA AMB MOLT, BASTANT, POC O GENS INTERÈS?																							
Molt interès	127		>61,4	<38,6	7,9	28,3	20,5	>43,3	<17,3	34,6	>48,0	0,0	21,3	37,0	15,7	26,0	40,9	11,8	>37,8	4,7	4,7		
Bastant interès	349		48,7	51,3	12,9	25,2	>31,8	30,1	23,8	41,3	34,7	0,3	20,3	37,8	19,2	22,6	48,4	11,7	26,4	6,9	6,0		
Poc interès	225		44,4	55,6	19,1	34,2	19,6	27,1	28,4	49,8	<20,9	0,9	17,3	42,2	21,3	19,1	40,9	16,4	22,7	8,9	10,2		
Gens interès	94		39,4	60,6	17,0	30,9	24,5	27,7	>46,8	36,2	<17,0	0,0	19,1	39,4	24,5	17,0	37,2	21,3	24,5	10,6	6,4		
No sap	4		0,0	100,0	0,0	25,0	25,0	50,0	25,0	75,0	0,0	0,0	0,0	25,0	0,0	>75,0	50,0	0,0	50,0	0,0	0,0		
No contesta	1		100,0	0,0	0,0	0,0	100,0	0,0	0,0	0,0	100,0	0,0	0,0	0,0	0,0	0,0	0,0	0,0	100,0	0,0	0,0		
P2. ARA LI LLEGIRÉ EL NOM D'ALGUNS POLÍTICS. DIGUI'M SI ELS CONEIX ENCARA QUE NOMÉS SIGUI DE NOM: CONEIX A ALÍCIA SÁNCHEZ CAMACHO?																							
Si	771		49,0	51,0	13,7	28,5	26,2	31,5	25,9	41,9	31,8	0,4	20,0	38,8	19,5	21,8	43,6	14,1	27,2	7,4	7,1		
No	29		27,6	72,4	27,6	37,9	10,3	24,1	>48,3	48,3	<3,4	0,0	6,9	44,8	27,6	20,7	48,3	13,8	24,1	10,3	3,4		
Base Coneix a Alicia Sánchez Camacho	771																						
VALORI DE 0 A 10 A ALÍCIA SÁNCHEZ CAMACHO																							
0	313		49,5	50,5	15,0	24,9	27,5	32,6	28,8	41,2	29,7	0,3	23,0	38,7	17,6	20,8	42,5	15,0	27,5	6,7	7,7		
1	63		61,9	38,1	19,0	30,2	28,6	22,2	14,3	44,4	41,3	0,0	12,7	49,2	15,9	22,2	49,2	20,6	15,9	3,2	11,1		
2	93		48,4	51,6	11,8	35,5	25,8	26,9	17,2	36,6	>46,2	0,0	22,6	36,6	16,1	24,7	47,3	12,9	26,9	6,5	6,5		
3	68		48,5	51,5	10,3	32,4	19,1	38,2	26,5	38,2	33,8	1,5	29,4	<23,5	29,4	17,6	51,5	11,8	26,5	7,4	2,9		
4	71		49,3	50,7	8,5	38,0	23,9	29,6	21,1	39,4	39,4	0,0	11,3	50,7	11,3	26,8	45,1	14,1	23,9	9,9	5,6		
5	77		39,0	61,0	7,8	29,9	32,5	29,9	27,3	55,8	<16,9	0,0	18,2	33,8	26,0	22,1	41,6	11,7	28,6	11,7	6,5		
6	25		40,0	60,0	16,0	40,0	8,0	36,0	16,0	56,0	28,0	0,0	12,0	44,0	28,0	16,0	32,0	20,0	28,0	8,0	8,0		
7	17		58,8	41,2	11,8	11,8	35,3	41,2	41,2	35,3	17,6	>5,9	11,8	47,1	11,8	29,4	41,2	0,0	41,2	5,9	11,8		
8	15		46,7	53,3	0,0	13,3	46,7	40,0	40,0	33,3	26,7	0,0	20,0	26,7	26,7	26,7	26,7	13,3	53,3	6,7	0,0		
9	3		100,0	0,0	0,0	33,3	0,0	66,7	66,7	0,0	33,3	0,0	33,3	0,0	33,3	33,3	33,3	0,0	66,7	0,0	0,0		
10	6		66,7	33,3	0,0	0,0	33,3	66,7	66,7	16,7	16,7	0,0	0,0	83,3	0,0	16,7	16,7	16,7	66,7	0,0	0,0		
No sap	17		35,3	64,7	>58,8	17,6	11,8	11,8	35,3	52,9	11,8	0,0	11,8	41,2	35,3	11,8	47,1	11,8	17,6	11,8	11,8		
No contesta	3		33,3	66,7	33,3	0,0	0,0	66,7	66,7	0,0	33,3	0,0	0,0	0,0	66,7	33,3	0,0	0,0	33,3	33,3	33,3		
Mitjana	2,13		2,08	2,18	1,55	2,18	2,14	2,30	2,29	2,16	1,95	3,33	1,82	2,14	2,32	2,22	2,01	1,89	2,45	2,39	1,77		
Desviació	2,38		2,42	2,34	2,01	2,14	2,48	2,60	2,74	2,32	2,13	3,51	2,19	2,45	2,39	2,41	2,19	2,27	2,73	2,32	2,19		
Casos	751		371	380	95	217	200	239	192	314	242	3	152	292	142	165	328	107	206	54	52		

% Horizontals	Total		SEXE		EDAT				NIVELL D'ESTUDIS				DIMENSIÓ DE MUNICIPI				SITUACIÓ LABORAL				
	Home	Dona	De 18 a 29 anys	De 30 a 44 anys	De 45 a 59 anys	De 60 i més anys	Baix	Mitjà	Alt	NC	Fins a 10 mil	De 10 a 100 mil	De 100 a 500 mil	Més de 500 mil	Treballa	Aturat	Jubilat Pensio-nista	Tasques de la llar	Estudiant		
Base Total	800																				
CONEIX A ARTUR MAS?																					
Si	799	48,3	51,7	14,3	28,8	25,7	31,3	26,8	42,2	30,7	0,4	19,5	39,0	19,6	21,8	43,7	14,1	27,2	7,5	7,0	
No	1	0,0	100,0	0,0	100,0	0,0	0,0	0,0	0,0	100,0	0,0	0,0	0,0	100,0	0,0	100,0	0,0	0,0	0,0	0,0	
Base Coneix a Artur Mas	799																				
VALORI DE 0 A 10 A ARTUR MAS																					
0	149	42,3	57,7	12,8	24,8	31,5	30,9	>40,9	41,6	<16,8	0,7	15,4	39,6	24,2	20,8	35,6	>22,8	25,5	11,4	4,0	
1	20	50,0	50,0	15,0	30,0	45,0	10,0	35,0	25,0	35,0	>5,0	5,0	50,0	20,0	25,0	55,0	15,0	10,0	10,0	10,0	
2	49	59,2	40,8	20,4	28,6	24,5	26,5	18,4	49,0	30,6	2,0	14,3	49,0	20,4	16,3	49,0	12,2	20,4	2,0	>16,3	
3	62	48,4	51,6	16,1	38,7	19,4	25,8	17,7	53,2	29,0	0,0	12,9	43,5	24,2	19,4	48,4	12,9	24,2	6,5	8,1	
4	77	50,6	49,4	16,9	32,5	23,4	27,3	23,4	40,3	36,4	0,0	19,5	35,1	28,6	16,9	45,5	13,0	26,0	5,2	7,8	
5	112	44,6	55,4	12,5	31,3	23,2	33,0	28,6	42,0	29,5	0,0	21,4	34,8	17,0	26,8	42,9	14,3	30,4	6,3	6,3	
6	69	53,6	46,4	8,7	>47,8	20,3	23,2	15,9	44,9	39,1	0,0	24,6	37,7	20,3	17,4	56,5	13,0	<14,5	10,1	5,8	
7	81	54,3	45,7	>25,9	22,2	28,4	23,5	18,5	44,4	37,0	0,0	23,5	33,3	16,0	27,2	46,9	16,0	19,8	3,7	>13,6	
8	98	45,9	54,1	8,2	26,5	25,5	39,8	23,5	39,8	36,7	0,0	21,4	48,0	11,2	19,4	42,9	9,2	35,7	7,1	4,1	
9	35	48,6	51,4	5,7	17,1	25,7	>51,4	31,4	37,1	31,4	0,0	20,0	22,9	28,6	28,6	45,7	<0,0	42,9	8,6	2,9	
10	37	51,4	48,6	8,1	16,2	21,6	>54,1	32,4	29,7	37,8	0,0	29,7	43,2	5,4	21,6	32,4	10,8	>48,6	8,1	0,0	
No sap	5	20,0	80,0	>80,0	0,0	0,0	20,0	20,0	80,0	0,0	0,0	40,0	20,0	0,0	40,0	0,0	20,0	20,0	20,0	>40,0	
No contesta	5	40,0	60,0	20,0	0,0	40,0	40,0	60,0	20,0	20,0	0,0	20,0	20,0	20,0	40,0	20,0	0,0	60,0	20,0	0,0	
Mitjana	4,59	4,69	4,50	4,31	4,47	4,32	5,05	4,11	4,48	5,19	1,00	5,20	4,50	4,01	4,75	4,68	3,71	5,09	4,19	4,33	
Desviació	3,07	3,02	3,12	2,86	2,79	3,20	3,26	3,37	2,97	2,84	1,00	3,00	3,11	2,96	3,08	2,92	3,08	3,24	3,38	2,59	
Casos	789	383	406	109	230	203	247	210	332	244	3	153	310	156	170	348	112	213	58	54	
Base Total	800																				
CONEIX A ORIOL JUNQUERAS?																					
Si	722	50,3	49,7	13,2	28,5	26,3	32,0	24,5	42,8	32,3	0,4	20,5	38,0	19,1	22,4	44,2	13,7	27,8	6,9	6,8	
No	78	<29,5	>70,5	>24,4	32,1	19,2	24,4	>47,4	35,9	<16,7	0,0	10,3	48,7	25,6	15,4	39,7	17,9	20,5	12,8	9,0	
Base Coneix a Oriol Junqueras	722																				
VALORI DE 0 A 10 A ORIOL JUNQUERAS																					
0	73	47,9	52,1	13,7	20,5	37,0	28,8	31,5	46,6	21,9	0,0	11,0	37,0	24,7	27,4	47,9	16,4	28,8	5,5	1,4	
1	17	58,8	41,2	17,6	17,6	47,1	17,6	11,8	64,7	23,5	0,0	41,2	41,2	11,8	5,9	35,3	23,5	17,6	5,9	17,6	
2	27	59,3	40,7	0,0	48,1	33,3	18,5	18,5	48,1	33,3	0,0	7,4	44,4	22,2	25,9	59,3	14,8	18,5	7,4	0,0	
3	42	61,9	38,1	14,3	31,0	19,0	35,7	28,6	50,0	21,4	0,0	19,0	31,0	>33,3	16,7	35,7	21,4	31,0	2,4	9,5	
4	48	50,0	50,0	4,2	>43,8	20,8	31,3	22,9	31,3	43,8	2,1	22,9	41,7	18,8	16,7	58,3	6,3	27,1	4,2	2,1	
5	102	52,9	47,1	17,6	22,5	29,4	30,4	21,6	47,1	29,4	>2,0	17,6	35,3	24,5	22,5	45,1	14,7	25,5	4,9	9,8	
6	78	50,0	50,0	19,2	29,5	23,1	28,2	23,1	46,2	30,8	0,0	23,1	39,7	17,9	19,2	42,3	15,4	23,1	7,7	10,3	
7	89	51,7	48,3	14,6	39,3	22,5	23,6	16,9	41,6	41,6	0,0	22,5	36,0	19,1	22,5	51,7	18,0	18,0	3,4	7,9	
8	94	45,7	54,3	8,5	27,7	23,4	40,4	18,1	38,3	43,6	0,0	24,5	36,2	12,8	26,6	43,6	6,4	36,2	8,5	5,3	
9	53	52,8	47,2	9,4	28,3	28,3	34,0	20,8	34,0	45,3	0,0	20,8	43,4	11,3	24,5	47,2	13,2	28,3	5,7	5,7	
10	53	60,4	39,6	5,7	26,4	24,5	43,4	32,1	35,8	32,1	0,0	30,2	37,7	7,5	24,5	35,8	5,7	41,5	11,3	3,8	
No sap	43	<23,3	>76,7	>27,9	<11,6	20,9	39,5	>48,8	48,8	<2,3	0,0	14,0	39,5	23,3	23,3	<20,9	16,3	32,6	>18,6	11,6	
No contesta	3	0,0	100,0	0,0	0,0	33,3	66,7	>100,0	0,0	0,0	0,0	0,0	66,7	33,3	0,0	0,0	33,3	33,3	33,3	0,0	
Mitjana	5,55	5,55	5,54	5,29	5,64	5,16	5,89	5,36	5,26	6,03	4,67	6,06	5,56	4,80	5,66	5,45	4,96	5,81	6,07	5,75	
Desviació	2,93	2,95	2,92	2,73	2,76	3,16	2,95	3,17	2,95	2,72	0,58	2,79	2,96	2,79	3,05	2,90	2,90	3,07	3,09	2,38	
Casos	676	353	323	83	201	180	212	153	288	232	3	142	255	127	152	310	91	186	41	44	

% Horitzontals	Total		SEXE				EDAT				NIVELL D'ESTUDIS				DIMENSIÓ DE MUNICIPI				SITUACIÓ LABORAL				
	Home	Dona	De 18 a 29 anys	De 30 a 44 anys	De 45 a 59 anys	De 60 i més anys	Baix	Mitjà	Alt	NC	Fins a 10 mil	De 10 a 100 mil	De 100 a 500 mil	Més de 500 mil	Treballa	Aturat	Jubilat Pensio-nista	Tasques de la llar	Estudiant				
Base Total	800																						
CONEIX A PERE NAVARRO?																							
Si	686	51,5	48,5	12,8	27,7	26,1	33,4	25,1	42,0	32,5	0,4	21,0	38,2	18,7	22,2	44,2	13,1	28,6	6,7	6,9			
No	114	<28,9	>71,1	>22,8	36,0	22,8	<18,4	>36,8	43,0	<20,2	0,0	<10,5	43,9	26,3	19,3	41,2	20,2	18,4	12,3	7,9			
Base Coneix a Pere Navarro	686																						
VALORI DE 0 A 10 A PERE NAVARRO																							
0	88	52,3	47,7	12,5	22,7	33,0	31,8	28,4	42,0	28,4	1,1	>31,8	39,8	10,2	18,2	46,6	12,5	27,3	6,8	5,7			
1	30	>80,0	<20,0	>26,7	33,3	23,3	16,7	13,3	40,0	46,7	0,0	20,0	46,7	16,7	16,7	50,0	16,7	13,3	0,0	>16,7			
2	53	60,4	39,6	7,5	37,7	24,5	30,2	28,3	30,2	41,5	0,0	15,1	54,7	18,9	11,3	50,9	15,1	26,4	3,8	3,8			
3	84	64,3	35,7	10,7	29,8	32,1	27,4	16,7	39,3	42,9	1,2	20,2	40,5	15,5	23,8	46,4	17,9	23,8	4,8	6,0			
4	126	51,6	48,4	12,7	30,2	29,4	27,8	19,0	42,1	38,1	0,8	17,5	34,1	19,8	28,6	52,4	12,7	22,2	6,3	6,3			
5	139	43,9	56,1	7,2	30,9	24,5	37,4	30,2	38,1	31,7	0,0	15,8	34,5	23,0	26,6	46,0	8,6	32,4	9,4	3,6			
6	69	43,5	56,5	14,5	26,1	15,9	43,5	24,6	56,5	<18,8	0,0	27,5	39,1	11,6	21,7	33,3	8,7	39,1	7,2	10,1			
7	37	48,6	51,4	8,1	18,9	27,0	45,9	29,7	37,8	32,4	0,0	27,0	35,1	16,2	21,6	32,4	10,8	43,2	5,4	8,1			
8	16	37,5	62,5	0,0	25,0	25,0	50,0	37,5	43,8	18,8	0,0	18,8	37,5	31,3	12,5	25,0	18,8	50,0	6,3	0,0			
9	3	100,0	0,0	33,3	0,0	0,0	66,7	33,3	0,0	66,7	0,0	33,3	0,0	33,3	33,3	33,3	33,3	33,3	0,0	0,0			
10	2	50,0	50,0	0,0	0,0	0,0	100,0	50,0	50,0	0,0	0,0	0,0	50,0	0,0	50,0	0,0	50,0	50,0	0,0	0,0			
No sap	35	34,3	65,7	>42,9	14,3	17,1	25,7	28,6	62,9	<8,6	0,0	22,9	31,4	>34,3	11,4	28,6	20,0	20,0	11,4	>20,0			
No contesta	4	25,0	75,0	25,0	0,0	25,0	50,0	50,0	25,0	25,0	0,0	0,0	25,0	50,0	25,0	25,0	25,0	25,0	25,0	0,0			
Mitjana	3,76	3,55	4,00	3,43	3,68	3,49	4,16	3,92	3,84	3,57	2,33	3,59	3,59	4,06	3,99	3,54	3,62	4,18	4,02	3,60			
Desviació	2,19	2,18	2,17	2,23	2,00	2,15	2,30	2,35	2,20	2,04	2,08	2,42	2,19	2,03	2,04	2,05	2,32	2,28	2,09	2,22			
Casos	647	340	307	72	185	172	218	160	265	219	3	136	250	114	147	292	82	188	41	40			
Base Total	800																						
CONEIX A JOAN HERRERA?																							
Si	617	52,7	47,3	12,2	28,2	26,6	33,1	22,9	39,7	>37,0	0,5	21,4	37,3	18,0	23,3	45,1	13,0	28,7	6,2	6,6			
No	183	<33,3	>66,7	>21,3	31,1	22,4	25,1	>39,9	50,3	<9,8	0,0	13,1	44,8	25,7	16,4	39,3	18,0	21,9	>12,0	8,2			
Base Coneix a Joan Herrera	617																						
VALORI DE 0 A 10 A JOAN HERRERA																							
0	28	50,0	50,0	14,3	39,3	25,0	21,4	25,0	46,4	28,6	0,0	10,7	46,4	17,9	25,0	57,1	21,4	21,4	0,0	0,0			
1	16	81,3	18,8	6,3	18,8	>56,3	18,8	31,3	50,0	18,8	0,0	12,5	37,5	25,0	25,0	43,8	>37,5	12,5	0,0	6,3			
2	30	50,0	50,0	16,7	33,3	16,7	33,3	10,0	60,0	30,0	0,0	20,0	40,0	16,7	23,3	43,3	16,7	26,7	3,3	10,0			
3	46	56,5	43,5	6,5	23,9	23,9	45,7	26,1	43,5	30,4	0,0	30,4	28,3	26,1	15,2	39,1	10,9	34,8	10,9	4,3			
4	61	55,7	44,3	11,5	36,1	27,9	24,6	21,3	32,8	44,3	1,6	16,4	37,7	16,4	29,5	47,5	14,8	21,3	8,2	6,6			
5	136	50,0	50,0	11,0	25,7	27,9	35,3	27,9	39,7	31,6	0,7	22,8	37,5	19,9	19,9	43,4	11,8	32,4	5,1	6,6			
6	116	55,2	44,8	>19,0	25,9	25,9	29,3	14,7	37,1	>48,3	0,0	19,0	42,2	13,8	25,0	50,0	9,5	25,0	5,2	10,3			
7	99	52,5	47,5	6,1	34,3	30,3	29,3	14,1	42,4	43,4	0,0	29,3	36,4	13,1	21,2	50,5	12,1	28,3	6,1	3,0			
8	33	63,6	36,4	9,1	27,3	18,2	45,5	27,3	27,3	45,5	0,0	24,2	27,3	21,2	27,3	33,3	9,1	42,4	6,1	6,1			
9	8	50,0	50,0	12,5	12,5	12,5	62,5	37,5	37,5	25,0	0,0	25,0	12,5	25,0	37,5	37,5	25,0	25,0	12,5	0,0			
10	8	50,0	50,0	0,0	37,5	25,0	37,5	50,0	25,0	12,5	>12,5	12,5	25,0	12,5	50,0	50,0	12,5	25,0	12,5	0,0			
No sap	32	28,1	>71,9	21,9	15,6	18,8	43,8	>40,6	40,6	18,8	0,0	9,4	43,8	25,0	21,9	28,1	12,5	34,4	9,4	>15,6			
No contesta	4	25,0	75,0	25,0	0,0	50,0	25,0	>75,0	0,0	25,0	0,0	25,0	25,0	25,0	25,0	25,0	0,0	50,0	25,0	0,0			
Mitjana	5,07	5,04	5,09	4,93	5,02	4,98	5,23	5,02	4,85	5,30	6,33	5,30	4,94	4,86	5,19	5,04	4,59	5,23	5,44	5,08			
Desviació	2,12	2,15	2,08	2,02	2,21	2,12	2,08	2,28	2,18	1,92	3,21	1,95	2,10	2,18	2,25	2,15	2,45	2,03	1,88	1,66			
Casos	581	315	266	67	169	156	189	125	232	221	3	128	215	102	136	268	76	164	34	36			

% Horizontals	Total	SEXE		EDAT				NIVELL D'ESTUDIS				DIMENSIÓ DE MUNICIPI				SITUACIÓ LABORAL				
		Home	Dona	De 18 a 29 anys	De 30 a 44 anys	De 45 a 59 anys	De 60 i més anys	Baix	Mitjà	Alt	NC	Fins a 10 mil	De 10 a 100 mil	De 100 a 500 mil	Més de 500 mil	Treballa	Aturat	Jubilat Pensió-nista	Tasques de la llar	Estudiant
Base Total	800																			
CONEIX A ALBERT RIVERA?																				
Si	653	52,4	47,6	12,1	27,7	26,2	34,0	24,8	40,9	34,0	0,3	20,2	38,1	17,8	23,9	45,6	12,1	28,6	6,7	6,4
No	147	<29,9	>70,1	>23,8	34,0	23,1	<19,0	>35,4	47,6	<16,3	0,7	16,3	42,9	>28,6	<12,2	35,4	>23,1	20,4	10,9	9,5
Base Coneix a Albert Rivera	653																			
VALORI DE 0 A 10 A ALBERT RIVERA																				
0	149	53,0	47,0	15,4	22,8	26,2	35,6	24,2	38,9	36,9	0,0	24,8	40,3	17,4	17,4	49,7	10,1	24,2	9,4	5,4
1	55	63,6	36,4	7,3	32,7	>41,8	<18,2	18,2	34,5	47,3	0,0	25,5	41,8	14,5	18,2	52,7	20,0	20,0	3,6	3,6
2	52	55,8	44,2	9,6	26,9	32,7	30,8	21,2	26,9	>51,9	0,0	11,5	44,2	15,4	28,8	50,0	13,5	28,8	1,9	5,8
3	68	58,8	41,2	7,4	32,4	27,9	32,4	26,5	35,3	38,2	0,0	27,9	35,3	19,1	17,6	44,1	13,2	27,9	8,8	5,9
4	76	47,4	52,6	10,5	28,9	21,1	39,5	27,6	53,9	<18,4	0,0	21,1	36,8	18,4	23,7	43,4	13,2	32,9	5,3	5,3
5	72	52,8	47,2	5,6	33,3	23,6	37,5	16,7	41,7	40,3	1,4	22,2	36,1	9,7	31,9	51,4	8,3	29,2	5,6	5,6
6	38	44,7	55,3	13,2	42,1	18,4	26,3	13,2	44,7	42,1	0,0	18,4	28,9	13,2	>39,5	44,7	18,4	26,3	2,6	5,3
7	34	44,1	55,9	23,5	20,6	11,8	44,1	23,5	47,1	29,4	0,0	17,6	29,4	23,5	29,4	41,2	<0,0	38,2	5,9	14,7
8	24	54,2	45,8	8,3	25,0	25,0	41,7	25,0	41,7	29,2	>4,2	4,2	41,7	20,8	33,3	41,7	8,3	33,3	8,3	8,3
9	28	67,9	32,1	3,6	32,1	32,1	32,1	32,1	46,4	21,4	0,0	10,7	25,0	32,1	32,1	42,9	10,7	39,3	7,1	0,0
10	11	45,5	54,5	9,1	18,2	45,5	27,3	36,4	45,5	18,2	0,0	9,1	54,5	18,2	18,2	45,5	18,2	36,4	0,0	0,0
No sap	43	34,9	65,1	>30,2	16,3	18,6	34,9	>44,2	46,5	<9,3	0,0	11,6	48,8	23,3	16,3	25,6	16,3	27,9	11,6	>18,6
No contesta	3	33,3	66,7	0,0	0,0	33,3	66,7	>100,0	0,0	0,0	0,0	33,3	0,0	33,3	33,3	0,0	0,0	66,7	33,3	0,0
Mitjana	3,37	3,31	3,44	3,06	3,53	3,16	3,51	3,46	3,62	3,00	6,50	2,83	3,17	3,63	3,97	3,23	3,15	3,80	2,95	3,50
Desviació	2,85	2,87	2,83	2,93	2,73	2,93	2,86	3,01	2,89	2,67	2,12	2,55	2,84	3,09	2,83	2,82	2,75	2,93	2,93	2,71
Casos	607	326	281	66	174	162	205	140	247	218	2	126	228	105	148	287	72	173	38	34
Base Total	800																			
CONEIX A DAVID FERNÁNDEZ?																				
Si	323	55,7	44,3	13,9	29,7	26,3	30,0	<18,6	37,2	>43,7	0,6	22,3	37,8	18,0	22,0	49,2	12,4	25,7	5,6	6,8
No	477	43,2	56,8	14,5	28,3	25,2	32,1	>32,3	45,5	<22,0	0,2	17,6	39,8	21,0	21,6	40,0	15,3	28,1	8,8	7,1
Base Coneix a David Fernández	323																			
VALORI DE 0 A 10 A DAVID FERNÁNDEZ																				
0	25	56,0	44,0	20,0	16,0	24,0	40,0	>48,0	40,0	<12,0	0,0	28,0	40,0	20,0	12,0	32,0	>28,0	36,0	4,0	0,0
1	11	90,9	9,1	18,2	27,3	27,3	27,3	0,0	63,6	36,4	0,0	9,1	18,2	36,4	36,4	45,5	18,2	9,1	0,0	>27,3
2	12	66,7	33,3	8,3	33,3	50,0	8,3	0,0	41,7	58,3	0,0	16,7	33,3	33,3	16,7	66,7	0,0	25,0	0,0	8,3
3	17	52,9	47,1	5,9	17,6	>52,9	23,5	23,5	35,3	41,2	0,0	17,6	29,4	23,5	29,4	70,6	5,9	17,6	5,9	0,0
4	24	50,0	50,0	12,5	12,5	>50,0	25,0	29,2	45,8	20,8	>4,2	16,7	37,5	12,5	33,3	37,5	16,7	29,2	12,5	4,2
5	53	50,9	49,1	13,2	26,4	20,8	39,6	22,6	32,1	45,3	0,0	26,4	49,1	15,1	9,4	50,9	13,2	22,6	7,5	5,7
6	44	61,4	38,6	13,6	34,1	13,6	38,6	13,6	38,6	47,7	0,0	20,5	38,6	13,6	27,3	40,9	15,9	31,8	2,3	9,1
7	44	70,5	29,5	15,9	43,2	25,0	15,9	6,8	29,5	>63,6	0,0	22,7	43,2	18,2	15,9	54,5	11,4	18,2	2,3	11,4
8	31	64,5	35,5	16,1	38,7	29,0	16,1	9,7	25,8	64,5	0,0	16,1	45,2	19,4	19,4	61,3	9,7	19,4	3,2	6,5
9	9	55,6	44,4	0,0	>77,8	11,1	11,1	11,1	33,3	55,6	0,0	33,3	11,1	33,3	22,2	55,6	11,1	11,1	>22,2	0,0
10	10	50,0	50,0	30,0	30,0	20,0	20,0	10,0	40,0	50,0	0,0	30,0	40,0	10,0	20,0	70,0	10,0	10,0	0,0	10,0
No sap	42	<28,6	>71,4	11,9	21,4	21,4	45,2	23,8	45,2	28,6	2,4	26,2	26,2	14,3	33,3	40,5	4,8	>42,9	7,1	4,8
No contesta	1	0,0	100,0	0,0	0,0	0,0	100,0	100,0	0,0	0,0	0,0	0,0	0,0	100,0	0,0	0,0	0,0	>100,0	0,0	
Mitjana	5,17	5,18	5,16	5,22	5,91	4,72	4,75	4,08	4,83	5,86	4,00	5,26	5,29	4,87	5,13	5,43	4,63	4,78	5,29	5,45
Desviació	2,60	2,64	2,56	2,89	2,44	2,56	2,51	2,77	2,70	2,27		2,70	2,47	2,83	2,56	2,56	2,87	2,58	2,43	2,52
Casos	280	168	112	40	87	76	77	49	101	129	1	61	111	52	56	142	38	65	14	20

% Horizontals	Total	SEXE		EDAT				NIVELL D'ESTUDIS				DIMENSIÓ DE MUNICIPI				SITUACIÓ LABORAL				
		Home	Dona	De 18 a 29 anys	De 30 a 44 anys	De 45 a 59 anys	De 60 i més anys	Baix	Mitjà	Alt	NC	Fins a 10 mil	De 10 a 100 mil	De 100 a 500 mil	Més de 500 mil	Treballa	Aturat	Jubilat Pensio-nista	Tasques de la llar	Estudiant
Base Total	800																			
P4. INTENCIÓ DE VOT MÉS SIMPATIA																				
PP	35	45,7	54,3	5,7	31,4	28,6	34,3	28,6	48,6	22,9	0,0	11,4	37,1	25,7	25,7	37,1	20,0	34,3	8,6	0,0
CIU	146	47,3	52,7	11,6	28,8	25,3	34,2	24,7	42,5	32,9	0,0	20,5	39,7	15,1	24,7	51,4	8,9	28,1	6,2	5,5
ERC	201	54,2	45,8	13,4	32,3	26,4	27,9	20,9	40,8	37,8	0,5	>27,4	36,8	<12,4	23,4	48,3	11,4	24,9	7,0	8,5
PSC(PSOE)	86	45,3	54,7	14,0	<16,3	25,6	>44,2	>40,7	50,0	<9,3	0,0	14,0	40,7	23,3	22,1	<27,9	17,4	>38,4	11,6	4,7
ICV-EUIA(IU)	84	50,0	50,0	17,9	33,3	25,0	23,8	17,9	35,7	>45,2	1,2	16,7	33,3	27,4	22,6	50,0	15,5	22,6	4,8	7,1
C's	79	49,4	50,6	11,4	29,1	30,4	29,1	27,8	51,9	19,0	1,3	15,2	36,7	22,8	25,3	44,3	11,4	27,8	8,9	6,3
CUP	27	51,9	48,1	>33,3	33,3	18,5	14,8	7,4	25,9	>66,7	0,0	22,2	33,3	18,5	25,9	48,1	25,9	14,8	0,0	11,1
Altres	15	46,7	53,3	33,3	33,3	6,7	26,7	13,3	66,7	20,0	0,0	6,7	46,7	>46,7	0,0	40,0	26,7	13,3	6,7	13,3
Cap	101	42,6	57,4	12,9	29,7	22,8	34,7	>40,6	33,7	25,7	0,0	17,8	46,5	20,8	14,9	35,6	18,8	26,7	10,9	7,9
No sap	18	16,7	83,3	22,2	16,7	33,3	27,8	27,8	44,4	27,8	0,0	16,7	44,4	33,3	5,6	33,3	11,1	22,2	5,6	16,7
No contesta	8	62,5	37,5	12,5	12,5	37,5	37,5	50,0	37,5	12,5	0,0	12,5	50,0	25,0	12,5	37,5	12,5	37,5	0,0	0,0
P5. EM PODRIA DIR A QUIN PARTIT VA VOTAR A LES ÚLTIMES ELECCIONS AUTONÒMIQUES DEL PASSAT MES DE NOVEMBRE?																				
PP	45	44,4	55,6	4,4	26,7	28,9	40,0	31,1	46,7	20,0	>2,2	<2,2	42,2	26,7	28,9	33,3	13,3	42,2	8,9	2,2
CIU	201	51,2	48,8	<9,0	28,9	26,9	35,3	24,9	40,3	34,3	0,5	24,9	40,8	<12,9	21,4	49,8	10,4	30,3	6,0	3,5
ERC	125	52,0	48,0	12,8	34,4	24,0	28,8	19,2	41,6	39,2	0,0	>29,6	31,2	<10,4	28,8	48,0	12,0	26,4	7,2	6,4
PSC (PSOE)	103	44,7	55,3	8,7	21,4	29,1	40,8	>37,9	42,7	<19,4	0,0	13,6	39,8	28,2	18,4	31,1	17,5	35,9	10,7	4,9
ICV-EUIA	65	52,3	47,7	18,5	33,8	24,6	23,1	21,5	36,9	41,5	0,0	12,3	36,9	27,7	23,1	49,2	15,4	18,5	9,2	7,7
C's	29	48,3	51,7	17,2	31,0	27,6	24,1	24,1	48,3	27,6	0,0	13,8	24,1	27,6	34,5	55,2	6,9	20,7	10,3	6,9
CUP	18	55,6	44,4	>38,9	44,4	11,1	5,6	<0,0	27,8	>72,2	0,0	11,1	33,3	27,8	27,8	66,7	16,7	5,6	0,0	11,1
Altres	21	42,9	57,1	>38,1	19,0	23,8	19,0	19,0	61,9	19,0	0,0	4,8	52,4	33,3	9,5	42,9	14,3	14,3	0,0	>28,6
En blanc	26	30,8	69,2	26,9	34,6	15,4	23,1	19,2	50,0	30,8	0,0	23,1	53,8	19,2	3,8	53,8	15,4	15,4	11,5	3,8
Nul	5	40,0	60,0	20,0	0,0	60,0	20,0	40,0	40,0	20,0	0,0	0,0	40,0	40,0	20,0	40,0	20,0	20,0	0,0	20,0
No va votar	93	48,4	51,6	21,5	26,9	25,8	25,8	35,5	38,7	25,8	0,0	21,5	39,8	17,2	21,5	38,7	17,2	23,7	6,5	>14,0
No sap / no recorda	34	35,3	64,7	14,7	26,5	17,6	41,2	32,4	50,0	17,6	0,0	14,7	50,0	23,5	11,8	29,4	14,7	26,5	14,7	11,8
No contesta	35	51,4	48,6	11,4	28,6	28,6	31,4	31,4	42,9	22,9	>2,9	22,9	37,1	25,7	14,3	34,3	25,7	25,7	2,9	2,9

% Horizontals	SEXE		EDAT				NIVELL D'ESTUDIS				DIMENSIÓ DE MUNICIPI				SITUACIÓ LABORAL					
	Home	Dona	De 18 a 29 anys	De 30 a 44 anys	De 45 a 59 anys	De 60 i més anys	Baix	Mitjà	Alt	NC	Fins a 10 mil	De 10 a 100 mil	De 100 a 500 mil	Més de 500 mil	Treballa	Aturat	Jubilat Pensio-nista	Tasques de la llar	Estudiant	
Base Total	800																			
INICIATIVA PER CATALUNYA-VERDS SI ANÉS SENSE ESQUERRA UNIDA																				
Segur que la votaria	24	54,2	45,8	8,3	45,8	37,5	<8,3	25,0	29,2	45,8	0,0	16,7	33,3	12,5	37,5	>70,8	12,5	16,7	0,0	0,0
És possible que la votés	292	47,9	52,1	15,4	32,5	22,6	29,5	21,2	45,2	32,9	0,7	22,6	36,3	20,9	20,2	42,1	13,4	29,1	6,2	8,2
És poc probable que la votés	217	49,8	50,2	18,0	30,0	24,9	27,2	22,6	41,9	35,0	0,5	19,4	47,0	14,7	18,9	47,9	13,4	21,7	6,5	>10,6
És impossible que la votés	252	46,4	53,6	10,7	23,0	28,2	38,1	>35,7	39,7	24,6	0,0	16,7	37,3	21,8	24,2	41,3	15,1	29,4	10,3	<3,6
No sap	12	50,0	50,0	8,3	16,7	25,0	50,0	33,3	58,3	8,3	0,0	0,0	8,3	>58,3	33,3	16,7	25,0	41,7	16,7	0,0
No contesta	3	66,7	33,3	0,0	0,0	66,7	33,3	>100,0	0,0	0,0	0,0	66,7	33,3	0,0	0,0	0,0	33,3	66,7	0,0	0,0
ESQUERRA UNIDA / IZQUIERDA UNIDA SI ANÉS SENSE INICIATIVA																				
Segur que la votaria	14	71,4	28,6	7,1	28,6	35,7	28,6	35,7	42,9	21,4	0,0	7,1	42,9	35,7	14,3	35,7	28,6	21,4	14,3	0,0
És possible que la votés	203	50,2	49,8	>19,7	24,6	26,1	29,6	24,6	42,4	32,0	1,0	21,7	37,9	18,7	21,7	42,4	12,8	27,1	6,4	>10,8
És poc probable que la votés	240	48,8	51,3	14,6	33,3	26,3	25,8	22,5	44,2	32,9	0,4	20,4	41,7	17,9	20,0	45,8	15,4	23,3	6,3	8,3
És impossible que la votés	325	45,2	54,8	11,1	28,6	24,3	36,0	29,8	40,6	29,5	0,0	17,8	37,2	20,6	24,3	44,9	12,6	29,2	8,6	4,3
No sap	14	50,0	50,0	14,3	28,6	21,4	35,7	35,7	50,0	14,3	0,0	14,3	42,9	35,7	7,1	21,4	28,6	35,7	14,3	0,0
No contesta	4	75,0	25,0	0,0	0,0	50,0	50,0	75,0	0,0	25,0	0,0	50,0	50,0	0,0	0,0	0,0	25,0	75,0	0,0	0,0
CIUTADANS																				
Segur que la votaria	45	46,7	53,3	11,1	22,2	28,9	37,8	33,3	53,3	<13,3	0,0	15,6	42,2	20,0	22,2	42,2	11,1	31,1	11,1	4,4
És possible que la votés	155	41,9	58,1	17,4	31,0	25,2	26,5	32,3	44,5	22,6	0,6	13,5	39,4	>27,7	19,4	38,7	17,4	27,1	7,1	9,0
És poc probable que la votés	119	47,9	52,1	11,8	37,8	24,4	26,1	25,2	53,8	<20,2	0,8	26,9	39,5	13,4	20,2	46,2	16,0	23,5	6,7	6,7
És impossible que la votés	473	50,7	49,3	14,4	27,1	25,4	33,2	23,7	37,8	>38,3	0,2	19,7	38,9	18,4	23,0	45,5	12,7	27,3	7,4	6,8
No sap	5	20,0	80,0	0,0	0,0	40,0	60,0	>80,0	20,0	0,0	0,0	20,0	0,0	>60,0	20,0	20,0	20,0	40,0	20,0	0,0
No contesta	3	66,7	33,3	0,0	0,0	66,7	33,3	>100,0	0,0	0,0	0,0	66,7	33,3	0,0	0,0	0,0	33,3	66,7	0,0	0,0
CUP (CANDIDATURA D'UNITAT POPULAR)																				
Segur que la votaria	17	52,9	47,1	>52,9	23,5	11,8	11,8	<0,0	41,2	>58,8	0,0	23,5	35,3	17,6	23,5	41,2	17,6	17,6	0,0	>23,5
És possible que la votés	195	56,9	43,1	15,4	33,3	26,7	24,6	<17,4	40,0	>42,6	0,0	23,1	44,1	14,9	17,9	51,3	13,3	22,1	5,1	7,7
És poc probable que la votés	190	43,7	56,3	15,8	32,1	25,8	26,3	22,1	45,3	32,1	0,5	24,2	38,9	16,3	20,5	47,9	14,7	22,6	6,3	8,4
És impossible que la votés	361	46,5	53,5	11,1	26,9	25,8	36,3	>33,8	41,6	<24,1	0,6	15,2	36,8	23,5	24,4	39,6	13,9	31,6	8,9	5,5
No sap	34	38,2	61,8	14,7	11,8	20,6	>52,9	38,2	47,1	14,7	0,0	11,8	35,3	29,4	23,5	26,5	14,7	35,3	>17,6	2,9
No contesta	3	66,7	33,3	0,0	0,0	66,7	33,3	>100,0	0,0	0,0	0,0	66,7	33,3	0,0	0,0	0,0	33,3	66,7	0,0	0,0

% Horizontals	Total		SEXE		EDAT				NIVELL D'ESTUDIS				DIMENSIÓ DE MUNICIPI				SITUACIÓ LABORAL				
	Home	Dona	De 18 a 29 anys	De 30 a 44 anys	De 45 a 59 anys	De 60 i més anys	Baix	Mitjà	Alt	NC	Fins a 10 mil	De 10 a 100 mil	De 100 a 500 mil	Més de 500 mil	Treballa	Aturat	Jubilat Pensio-nista	Tasques de la llar	Estudiant		
Base Total	800																				
P7. COM DEFINIRIA LA SITUACIÓ POLÍTICA DE CATALUNYA: MOLT BONA, BONA, NI BONA NI DOLENTA, DOLENTA O MOLT DOLENTA?																					
Molt bona	11	81,8	18,2	18,2	9,1	54,5	36,4	27,3	36,4	0,0	9,1	45,5	18,2	27,3	18,2	9,1	>63,6	0,0	9,1		
Bona	70	58,6	41,4	14,3	32,9	21,4	31,4	21,4	35,7	42,9	0,0	17,1	41,4	25,7	15,7	58,6	10,0	18,6	5,7	7,1	
Ni bona ni dolenta	175	46,9	53,1	16,0	28,0	21,1	34,9	29,7	40,6	29,1	0,6	21,1	42,3	16,6	20,0	41,7	11,4	31,4	7,4	7,4	
Dolenta	282	45,7	54,3	16,0	28,0	25,2	30,9	23,4	44,7	31,6	0,4	23,0	33,3	20,6	23,0	45,0	12,8	27,3	6,4	8,2	
Molt dolenta	253	47,0	53,0	11,5	29,2	31,6	27,7	29,6	43,9	26,1	0,4	15,8	42,3	19,8	22,1	40,7	>19,4	23,7	9,9	5,5	
No sap	4	75,0	25,0	0,0	0,0	25,0	75,0	50,0	25,0	25,0	0,0	25,0	0,0	25,0	50,0	0,0	0,0	>100,0	0,0	0,0	
No contesta	5	60,0	40,0	0,0	>80,0	0,0	20,0	0,0	0,0	>100,0	0,0	0,0	60,0	0,0	40,0	80,0	0,0	20,0	0,0	0,0	
P8. I LA SITUACIÓ ECONÒMICA DE CATALUNYA COM LA DEFINIRIA: MOLT BONA, BONA, NI BONA NI DOLENTA, DOLENTA O MOLT DOLENTA?																					
Molt bona	1	100,0	0,0	>100,0	0,0	0,0	0,0	0,0	100,0	0,0	0,0	0,0	100,0	0,0	0,0	100,0	0,0	0,0	0,0	0,0	
Bona	26	65,4	34,6	15,4	11,5	23,1	50,0	42,3	34,6	23,1	0,0	19,2	30,8	34,6	15,4	30,8	15,4	46,2	3,8	3,8	
Ni bona ni dolenta	93	55,9	44,1	14,0	32,3	22,6	31,2	30,1	38,7	31,2	0,0	20,4	48,4	12,9	18,3	49,5	9,7	29,0	5,4	5,4	
Dolenta	367	44,1	55,9	15,5	28,9	22,9	32,7	27,2	40,1	32,2	0,5	16,9	39,8	21,0	22,3	41,7	13,4	28,3	8,4	7,9	
Molt dolenta	309	49,2	50,8	12,6	29,4	29,8	28,2	23,6	46,3	29,8	0,3	22,0	35,6	19,4	23,0	45,3	15,9	23,9	7,4	6,8	
No sap	3	66,7	33,3	0,0	33,3	33,3	33,3	66,7	33,3	0,0	0,0	33,3	66,7	0,0	0,0	33,3	>66,7	0,0	0,0	0,0	
No contesta	1	0,0	100,0	0,0	0,0	100,0	0,0	0,0	0,0	100,0	0,0	0,0	0,0	0,0	100,0	0,0	0,0	0,0	0,0	0,0	
P9. EN L'ÚLTIM ANY, VOSTÈ CREU QUE CATALUNYA HA MILLORAT O HA EMPITJORAT?																					
Ha millorat	89	51,7	48,3	>32,6	30,3	15,7	21,3	<11,2	42,7	>46,1	0,0	18,0	41,6	18,0	22,5	52,8	6,7	24,7	<1,1	>14,6	
Està igual	70	60,0	40,0	10,0	22,9	15,7	>51,4	27,1	42,9	30,0	0,0	24,3	31,4	11,4	>32,9	40,0	8,6	>42,9	1,4	7,1	
Ha empitjorat	625	47,0	53,0	12,2	29,1	28,2	30,6	29,0	42,7	27,8	0,5	19,4	39,4	21,3	20,0	42,6	15,8	25,8	9,3	5,9	
No sap	12	33,3	66,7	16,7	41,7	16,7	25,0	33,3	16,7	50,0	0,0	0,0	50,0	8,3	41,7	50,0	16,7	25,0	0,0	8,3	
No contesta	4	0,0	100,0	0,0	25,0	50,0	25,0	0,0	0,0	>100,0	0,0	50,0	25,0	0,0	25,0	75,0	0,0	25,0	0,0	0,0	
P10. I EN ELS PROPERS DOS ANYS, VOSTÈ CREU QUE CATALUNYA MILLORARÀ O EMPITJORARÀ?																					
Millorarà	365	49,6	50,4	>18,9	30,4	23,0	27,7	23,0	42,5	34,0	0,5	16,7	42,7	18,6	21,9	44,9	12,9	25,5	5,5	>10,4	
Continuarà igual	33	42,4	57,6	21,2	18,2	18,2	42,4	30,3	39,4	30,3	0,0	24,2	27,3	24,2	24,2	33,3	15,2	30,3	12,1	9,1	
Empitjorarà	294	47,6	52,4	11,2	29,9	30,6	28,2	28,9	43,2	27,9	0,0	23,5	35,4	19,7	21,4	45,2	17,3	25,2	8,2	4,1	
No sap	104	45,2	54,8	<4,8	24,0	23,1	>48,1	33,7	39,4	26,0	1,0	16,3	40,4	22,1	21,2	38,5	9,6	36,5	11,5	2,9	
No contesta	4	100,0	0,0	0,0	25,0	25,0	50,0	0,0	25,0	75,0	0,0	25,0	25,0	25,0	50,0	0,0	50,0	0,0	0,0	0,0	

% Horizontals	Total	SEXE		EDAT				NIVELL D'ESTUDIS				DIMENSIÓ DE MUNICIPI				SITUACIÓ LABORAL				
		Home	Dona	De 18 a 29 anys	De 30 a 44 anys	De 45 a 59 anys	De 60 i més anys	Baix	Mitjà	Alt	NC	Fins a 10 mil	De 10 a 100 mil	De 100 a 500 mil	Més de 500 mil	Treballa	Aturats	Jubilats Pensio-nista	Tasques de la llar	Estudiant
Base Total	800																			
P11. CREU QUE ARTUR MAS ESTÀ SENT UN BON PRESIDENT DE LA GENERALITAT?																				
Si	312	51,6	48,4	11,9	27,9	26,9	33,3	23,7	37,2	>39,1	0,0	23,4	41,0	<14,1	21,5	47,4	12,2	27,9	7,1	5,1
No	445	46,7	53,3	15,3	30,8	24,9	29,0	27,6	46,3	<25,4	0,7	16,6	37,5	23,4	22,5	42,2	15,5	25,8	7,6	8,3
No sap	34	38,2	61,8	23,5	14,7	23,5	38,2	32,4	41,2	26,5	0,0	11,8	38,2	29,4	20,6	29,4	17,6	29,4	11,8	8,8
No contesta	9	44,4	55,6	11,1	22,2	22,2	44,4	>66,7	11,1	22,2	0,0	>55,6	44,4	0,0	0,0	44,4	0,0	55,6	0,0	0,0
P12. COM VALORA L'ACTUACIÓ DEL GOVERN DE LA GENERALITAT: MOLT BONA, BONA, NI BONA NI DOLENTA, DOLENTA O MOLT DOLENTA?																				
Molt bona	17	47,1	52,9	11,8	29,4	11,8	47,1	23,5	41,2	35,3	0,0	17,6	41,2	17,6	23,5	35,3	5,9	47,1	5,9	5,9
Bona	200	56,5	43,5	<8,5	30,0	24,5	37,0	25,5	37,5	37,0	0,0	>26,0	36,5	14,5	23,0	47,5	11,5	30,0	7,0	3,5
Ni bona ni dolenta	243	43,6	56,4	16,5	27,2	25,9	30,5	32,5	41,2	25,9	0,4	18,9	44,0	18,1	18,9	43,6	11,1	27,6	8,2	8,6
Dolenta	203	43,3	56,7	14,8	31,5	20,2	33,5	22,2	46,3	31,0	0,5	16,3	36,5	24,6	22,7	37,9	18,2	27,6	7,4	8,4
Molt dolenta	128	53,9	46,1	18,8	27,3	>35,9	<18,0	24,2	46,9	28,1	0,8	15,6	35,9	24,2	24,2	49,2	18,0	<18,0	7,0	7,8
No sap	3	0,0	100,0	0,0	33,3	33,3	33,3	66,7	0,0	33,3	0,0	33,3	66,7	0,0	0,0	0,0	>66,7	33,3	0,0	0,0
No contesta	6	33,3	66,7	16,7	0,0	50,0	33,3	33,3	16,7	50,0	0,0	16,7	50,0	16,7	16,7	50,0	0,0	33,3	16,7	0,0

% Horizontals	Total		SEXE		EDAT				NIVELL D'ESTUDIS				DIMENSIÓ DE MUNICIPI				SITUACIÓ LABORAL				
	Home	Dona	De 18 a 29 anys	De 30 a 44 anys	De 45 a 59 anys	De 60 i més anys	Baix	Mitjà	Alt	NC	Fins a 10 mil	De 10 a 100 mil	De 100 a 500 mil	Més de 500 mil	Treballa	Aturat	Jubilat Pensio-nista	Tasques de la llar	Estudiant		
Base Total	800																				
P13. PENSANT EN EL FUTUR DE CATALUNYA, AMB QUINA DE LES SEGÜENTS OPCIONS ESTÀ VOSTÈ MÉS D'ACORD:																					
Quedar-se com ara	131	46,6	53,4	13,0	23,7	32,8	30,5	34,4	50,4	<13,7	>1,5	15,3	39,7	>29,0	16,0	36,6	19,1	28,2	9,2	6,1	
Aconseguir més poder per Catalunya	322	43,2	56,8	14,0	31,4	<19,6	35,1	31,4	41,3	27,0	0,3	15,5	40,4	21,1	23,0	41,6	14,3	28,3	9,6	5,9	
La independència	320	54,1	45,9	15,6	29,1	28,1	27,2	<18,8	39,4	>41,9	0,0	24,1	37,8	15,3	22,8	49,4	11,3	25,0	4,7	9,1	
No sap	23	43,5	56,5	8,7	26,1	26,1	39,1	26,1	47,8	26,1	0,0	30,4	34,8	13,0	21,7	39,1	21,7	30,4	8,7	0,0	
No contesta	4	75,0	25,0	0,0	0,0	75,0	25,0	50,0	25,0	25,0	0,0	50,0	25,0	0,0	25,0	25,0	25,0	50,0	0,0	0,0	
P14. EN QUALESEVOL CAS, ESTARIA MÉS AVIAT D'ACORD O MÉS AVIAT EN DESACORD QUE CATALUNYA S'INDEPENDITZÉS D'ESPANYA I FOS UN NOU ESTAT DINS LA UNIÓ EUROPEA?																					
Més aviat d'acord	426	50,5	49,5	15,0	30,3	25,4	29,3	<20,4	42,5	>36,9	0,2	>23,9	36,9	16,0	23,2	47,7	12,4	25,8	5,9	7,7	
Més aviat en desacord	332	46,4	53,6	13,6	27,1	25,9	33,4	>32,5	43,4	<23,5	0,6	<12,3	40,1	>25,9	21,7	39,5	16,0	29,2	9,6	5,4	
Indiferent / Li és igual	10	60,0	40,0	30,0	30,0	10,0	30,0	30,0	40,0	30,0	0,0	0,0	70,0	10,0	20,0	50,0	10,0	0,0	10,0	>30,0	
No sap	23	30,4	69,6	8,7	34,8	21,7	34,8	>52,2	21,7	26,1	0,0	>39,1	47,8	8,7	4,3	39,1	13,0	26,1	8,7	8,7	
No contesta	9	44,4	55,6	0,0	11,1	55,6	33,3	44,4	33,3	22,2	0,0	44,4	44,4	11,1	0,0	22,2	33,3	44,4	0,0	0,0	
P15. SI CATALUNYA TINGUÉS EL CONCERT ECONÒMIC, SIMILAR AL BASC, VOSTÈ ESTARIA MÉS AVIAT D'ACORD O MÉS AVIAT EN DESACORD QUE CATALUNYA S'INDEPENDITZÉS?																					
Més aviat d'acord	353	49,9	50,1	17,6	28,9	25,5	28,0	22,4	40,5	>36,8	0,3	23,2	37,7	16,7	22,4	46,2	14,2	25,2	5,4	8,8	
Més aviat en desacord	377	49,3	50,7	11,1	29,7	27,3	31,8	28,9	44,3	26,3	0,5	17,0	39,8	22,3	21,0	44,0	13,5	28,1	8,5	5,0	
Indiferent / Li és igual	5	40,0	60,0	0,0	20,0	0,0	80,0	60,0	20,0	20,0	0,0	0,0	40,0	20,0	40,0	20,0	20,0	40,0	20,0	0,0	
No sap	58	34,5	65,5	17,2	25,9	15,5	41,4	36,2	44,8	19,0	0,0	17,2	39,7	22,4	20,7	32,8	15,5	29,3	12,1	10,3	
No contesta	7	28,6	71,4	0,0	14,3	42,9	42,9	28,6	0,0	71,4	0,0	0,0	57,1	14,3	28,6	14,3	28,6	42,9	14,3	0,0	
P16. I SI LA INDEPENDÈNCIA SUPOSÉS SORTIR DE LA UNIÓ EUROPEA, VOSTÈ ESTARIA MÉS AVIAT D'ACORD O MÉS AVIAT EN DESACORD QUE CATALUNYA S'INDEPENDITZÉS?																					
Més aviat d'acord	293	>56,3	43,7	16,0	32,8	24,9	26,3	<18,4	38,2	>43,3	0,0	>25,3	36,2	16,0	22,5	50,2	13,7	22,9	4,4	8,2	
Més aviat en desacord	455	43,1	56,9	13,6	27,0	26,2	33,2	31,2	45,1	<23,1	0,7	16,3	40,0	21,8	22,0	40,7	14,5	29,5	8,8	6,2	
Indiferent / Li és igual	12	58,3	41,7	8,3	25,0	25,0	41,7	25,0	41,7	33,3	0,0	0,0	58,3	16,7	25,0	66,7	8,3	8,3	8,3	8,3	
No sap	33	42,4	57,6	9,1	21,2	27,3	42,4	39,4	39,4	21,2	0,0	24,2	45,5	18,2	12,1	24,2	15,2	36,4	>18,2	6,1	
No contesta	7	57,1	42,9	14,3	28,6	14,3	42,9	28,6	28,6	42,9	0,0	0,0	28,6	>57,1	14,3	28,6	14,3	42,9	0,0	14,3	

% Horizontals	Total		SEXE		EDAT				NIVELL D'ESTUDIS				DIMENSIÓ DE MUNICIPI				SITUACIÓ LABORAL				
	Home	Dona	De 18 a 29 anys	De 30 a 44 anys	De 45 a 59 anys	De 60 i més anys	Baix	Mitjà	Alt	NC	Fins a 10 mil	De 10 a 100 mil	De 100 a 500 mil	Més de 500 mil	Treballa	Aturat	Jubilat Pensio-nista	Tasques de la llar	Estudiant		
Base Total	800																				
P17. EN QUAISEVOL CAS, VOSTÈ ESTÀRIA MÉS AVIAT D'ACORD O MÉS AVIAT EN DESACORD QUE SE CELEBRÉS A CATALUNYA UNA CONSULTA SOBRE LA INDEPENDÈNCIA?																					
Més aviat d'acord	645	47,9	52,1	15,5	29,6	25,4	29,5	23,7	42,5	33,6	0,2	20,6	38,9	18,3	22,2	45,9	14,3	25,6	6,5	7,4	
Més aviat en desacord	136	50,0	50,0	9,6	25,7	28,7	36,0	>38,2	41,2	<19,1	>1,5	14,7	39,7	26,5	19,1	36,0	14,0	33,1	11,0	5,1	
Ni d'acord ni en desacord	11	63,6	36,4	9,1	27,3	18,2	45,5	36,4	45,5	18,2	0,0	9,1	63,6	9,1	18,2	27,3	18,2	27,3	9,1	9,1	
No sap	8	25,0	75,0	0,0	25,0	0,0	>75,0	62,5	25,0	12,5	0,0	25,0	0,0	37,5	37,5	25,0	0,0	50,0	25,0	0,0	
P18. I CREU QUE AQUESTA CONSULTA SE CELEBRARÀ AL 2014?																					
Si	339	46,6	53,4	14,7	32,2	27,7	25,4	23,9	42,2	33,0	0,9	19,8	42,8	16,5	20,9	49,0	11,2	23,3	8,3	7,4	
No	363	52,6	47,4	16,3	31,4	23,4	28,9	25,3	43,5	31,1	0,0	18,5	37,7	20,4	23,4	43,8	>18,2	25,6	<4,4	7,7	
No sap	95	36,8	63,2	<5,3	<8,4	26,3	>60,0	>42,1	35,8	22,1	0,0	22,1	30,5	>29,5	17,9	<25,3	9,5	>45,3	>16,8	3,2	
No contesta	3	66,7	33,3	0,0	0,0	33,3	66,7	33,3	66,7	0,0	0,0	33,3	33,3	0,0	33,3	33,3	0,0	66,7	0,0	0,0	
P19. SI LA CONSULTA S'ACABÉS CELEBRANT, VOSTÈ QUÈ CREU QUE GUANYARIA?																					
El Sí a la independència	380	51,1	48,9	16,1	29,7	25,3	28,9	22,1	39,2	>38,4	0,3	22,4	39,5	15,5	22,6	46,8	12,4	24,7	6,3	9,2	
El NO a la independència	310	47,4	52,6	12,9	30,6	24,5	31,9	>33,2	45,5	<20,6	0,6	17,1	38,4	>24,8	19,7	41,6	16,5	29,0	8,4	4,5	
No sap	102	39,2	60,8	12,7	<16,7	30,4	40,2	24,5	44,1	31,4	0,0	16,7	38,2	20,6	24,5	36,3	13,7	32,4	9,8	6,9	
No contesta	8	62,5	37,5	0,0	>75,0	25,0	0,0	25,0	25,0	50,0	0,0	12,5	50,0	12,5	25,0	75,0	12,5	0,0	0,0	0,0	
P20. CREU QUE A CATALUNYA HI HA UNA BONA CONVIVÈNCIA ENTRE LA GENT QUE ÉS INDEPENDENTISTA I LA QUE NO ÉS INDEPENDENTISTA?																					
Si	614	50,2	49,8	12,9	30,6	25,6	30,9	23,1	41,4	35,0	0,5	18,2	38,9	19,7	23,1	46,1	14,0	27,0	7,0	5,2	
No	158	43,7	56,3	>22,2	24,7	23,4	29,7	>35,4	48,7	<15,8	0,0	23,4	39,2	19,0	18,4	37,3	13,3	27,2	7,0	>15,2	
No sap	25	28,0	72,0	0,0	16,0	40,0	44,0	>60,0	20,0	20,0	0,0	24,0	36,0	28,0	12,0	28,0	24,0	24,0	>24,0	0,0	
No contesta	3	66,7	33,3	0,0	0,0	33,3	66,7	33,3	33,3	33,3	0,0	33,3	66,7	0,0	0,0	33,3	0,0	66,7	0,0	0,0	
P21. EN QUAISEVOL CAS, AMB QUINA DE LES SEGÜENTS FRASES ESTÀ MÉS D'ACORD?																					
És possible arribar a un acord amb l'Estat perquè Catalunya assoleixi la seva plenitud nacional sense trencar amb Espanya	392	44,4	55,6	14,0	29,8	25,5	30,6	29,8	47,2	<22,2	0,8	<14,3	40,3	23,2	22,2	41,3	16,1	27,3	8,7	6,1	
La independència és la única sortida que té Catalunya per assolir la seva plenitud nacional	343	54,2	45,8	15,7	29,7	26,2	28,3	21,9	37,6	>40,5	0,0	>24,8	37,9	16,0	21,3	48,4	11,4	25,1	5,8	8,7	
No sap	46	37,0	63,0	8,7	15,2	19,6	>56,5	41,3	34,8	23,9	0,0	21,7	34,8	19,6	23,9	32,6	10,9	39,1	13,0	4,3	
No contesta	19	47,4	52,6	5,3	26,3	31,6	36,8	15,8	36,8	47,4	0,0	26,3	42,1	15,8	15,8	36,8	>31,6	31,6	0,0	0,0	

% Horizontals	Total		SEXE		EDAT				NIVELL D'ESTUDIS				DIMENSIÓ DE MUNICIPI				SITUACIÓ LABORAL				
	Home	Dona	De 18 a 29 anys	De 30 a 44 anys	De 45 a 59 anys	De 60 i més anys	Baix	Mitjà	Alt	NC	Fins a 10 mil	De 10 a 100 mil	De 100 a 500 mil	Més de 500 mil	Treballa	Aturat	Jubilat Pensio-nista	Tasques de la llar	Estudiant		
Base Total	800																				
P22. COM VALORA LA PROPOSTA DE MILLORA DE FINANÇAMENT PER CATALUNYA QUE ALÍCIA SÁNCHEZ CAMACHO HA PRESENTAT AL PP ESPANYOL: MOLT BÉ, BÉ, NI BÉ NI MALAMENT, MALAMENT O MOLT MALAMENT?																					
Molt bé	11	63,6	36,4	9,1	36,4	18,2	36,4	9,1	54,5	36,4	0,0	0,0	45,5	18,2	36,4	45,5	9,1	36,4	9,1	0,0	
Bé	88	51,1	48,9	6,8	33,0	23,9	36,4	33,0	54,5	<11,4	1,1	14,8	39,8	25,0	20,5	44,3	12,5	29,5	9,1	3,4	
Ni bé ni malament	210	51,0	49,0	14,3	27,6	25,2	32,9	26,7	40,5	32,4	0,5	17,1	42,4	17,1	23,3	42,4	14,8	30,5	6,2	6,2	
Malament	166	42,8	57,2	14,5	25,3	28,9	31,3	25,3	42,2	31,9	0,6	22,3	35,5	19,3	22,9	39,8	16,3	25,9	10,8	7,2	
Molt malament	161	58,4	41,6	11,8	29,2	31,7	27,3	26,1	<30,4	>43,5	0,0	25,5	32,9	17,4	24,2	51,6	11,8	26,1	3,7	5,6	
No sap	158	<36,7	>63,3	>21,5	31,6	<17,1	29,7	25,9	48,7	25,3	0,0	17,1	43,7	23,4	15,8	41,8	14,6	22,8	8,9	>12,0	
No contesta	6	66,7	33,3	0,0	16,7	50,0	33,3	50,0	33,3	16,7	0,0	33,3	33,3	16,7	16,7	33,3	16,7	33,3	0,0	0,0	
P23. FA UN PARELL DE SETMANES EL GOVERN ESPANYOL VA PRESENTAR ELS PRESSUPOSTOS PER L'ANY VINENT. PEL QUE VOSTÈ CONEIX, QUINA VALORACIÓ EN FA?																					
Molt bona	1	100,0	0,0	0,0	100,0	0,0	0,0	0,0	100,0	0,0	0,0	0,0	100,0	0,0	0,0	100,0	0,0	0,0	0,0	0,0	
Bona	29	51,7	48,3	10,3	20,7	27,6	41,4	37,9	41,4	17,2	>3,4	13,8	44,8	20,7	20,7	31,0	17,2	41,4	6,9	3,4	
Ni bona ni dolenta	112	50,0	50,0	16,1	28,6	27,7	27,7	30,4	47,3	22,3	0,0	12,5	38,4	23,2	25,9	44,6	17,0	25,9	5,4	7,1	
Dolenta	303	43,6	56,4	12,9	29,7	23,8	33,7	28,1	42,2	29,4	0,3	20,1	37,3	19,5	23,1	40,6	13,5	28,1	10,6	6,6	
Molt dolenta	261	53,3	46,7	12,6	28,7	28,4	30,3	22,2	39,1	>38,7	0,0	23,4	37,5	19,2	19,9	49,4	12,6	26,8	5,0	5,4	
No sap	91	46,2	53,8	22,0	27,5	22,0	28,6	27,5	42,9	28,6	1,1	17,6	46,2	18,7	17,6	39,6	16,5	23,1	7,7	>13,2	
No contesta	3	33,3	66,7	33,3	66,7	0,0	0,0	33,3	66,7	0,0	0,0	0,0	66,7	0,0	33,3	66,7	0,0	0,0	0,0	33,3	
P24. CREU QUE CATALUNYA SURT BENEFICIADA O PERJUDICADA EN ELS PRESSUPOSTOS DE L'ESTAT?																					
Beneficiada	26	57,7	42,3	7,7	26,9	26,9	38,5	38,5	42,3	19,2	0,0	7,7	46,2	23,1	23,1	46,2	7,7	42,3	3,8	0,0	
Perjudicada	640	48,8	51,3	14,7	29,7	25,6	30,0	25,6	42,0	32,0	0,3	21,4	37,3	18,9	22,3	45,2	13,4	25,8	7,5	7,7	
Ni beneficiada ni perjudicada	31	41,9	58,1	6,5	32,3	25,8	35,5	<6,5	48,4	45,2	0,0	9,7	48,4	16,1	25,8	45,2	16,1	32,3	3,2	3,2	
No sap	101	44,6	55,4	15,8	22,8	24,8	36,6	36,6	41,6	20,8	1,0	13,9	44,6	24,8	16,8	33,7	18,8	30,7	9,9	5,9	
No contesta	2	50,0	50,0	0,0	50,0	50,0	0,0	50,0	0,0	50,0	0,0	0,0	50,0	50,0	0,0	50,0	50,0	0,0	0,0	0,0	
P25. VOSTÈ ESTARIA MÉS AVIAT D'ACORD O MÉS AVIAT EN DESACORD QUE BARCELONA I LES COMARQUES DEL PIRINEU PRESENTESSIN UNA CANDIDATURA PER CELEBRAR ELS JOCS OLÍMPICS D'HIVERN?																					
Més aviat d'acord	460	46,5	53,5	16,5	28,7	23,0	31,7	29,6	43,9	26,3	0,2	18,0	41,7	17,8	22,4	39,1	14,6	29,1	8,0	8,7	
Més aviat en desacord	276	53,3	46,7	12,0	30,1	29,3	28,6	22,1	39,9	>37,3	0,7	21,4	34,1	23,2	21,4	50,0	14,1	23,6	6,5	5,1	
Ni d'acord ni en desacord	40	47,5	52,5	10,0	22,5	35,0	32,5	17,5	52,5	30,0	0,0	25,0	47,5	10,0	17,5	50,0	12,5	25,0	7,5	5,0	
No sap	21	23,8	76,2	4,8	23,8	19,0	52,4	47,6	<9,5	42,9	0,0	14,3	28,6	33,3	23,8	52,4	4,8	33,3	9,5	0,0	
No contesta	3	33,3	66,7	0,0	66,7	0,0	33,3	0,0	66,7	33,3	0,0	33,3	33,3	33,3	0,0	33,3	33,3	33,3	0,0	0,0	

% Horizontals	Total		SEXE				EDAT				NIVELL D'ESTUDIS				DIMENSIÓ DE MUNICIPI				SITUACIÓ LABORAL				
	Home	Dona	De 18 a 29 anys	De 30 a 44 anys	De 45 a 59 anys	De 60 i més anys	Baix	Mitjà	Alt	NC	Fins a 10 mil	De 10 a 100 mil	De 100 a 500 mil	Més de 500 mil	Treballa	Aturat	Jubilat Pensio-nista	Tasques de la llar	Estudiant				
Base Total	800																						
P29. EN GENERAL VOSTÈ SE SENT...																							
Únicament espanyol	49	34,7	65,3	14,3	14,3	38,8	32,7	>46,9	44,9	<8,2	0,0	18,4	44,9	26,5	10,2	34,7	14,3	32,7	14,3	4,1			
Més espanyol que català	23	52,2	47,8	21,7	30,4	21,7	26,1	30,4	52,2	17,4	0,0	17,4	34,8	30,4	17,4	52,2	13,0	17,4	13,0	4,3			
Tan espanyol com català	323	47,7	52,3	15,2	30,0	24,5	30,3	30,7	44,6	<23,8	0,9	<14,2	41,5	23,5	20,7	42,4	17,0	26,0	7,7	6,5			
Més català que espanyol	181	45,3	54,7	13,8	30,9	23,2	32,0	19,9	48,6	31,5	0,0	24,3	33,1	18,2	24,3	48,6	<8,3	27,6	6,1	8,8			
Únicament català	200	52,0	48,0	12,5	28,5	26,0	33,0	22,0	<33,0	>45,0	0,0	25,5	39,0	<12,0	23,5	44,0	12,0	29,0	6,5	7,5			
Ni català ni espanyol	14	50,0	50,0	14,3	28,6	21,4	35,7	14,3	28,6	57,1	0,0	7,1	35,7	21,4	35,7	21,4	>35,7	28,6	7,1	7,1			
No sap	4	100,0	0,0	25,0	25,0	25,0	25,0	25,0	25,0	50,0	0,0	25,0	50,0	0,0	25,0	25,0	50,0	25,0	0,0	0,0			
No contesta	6	100,0	0,0	0,0	33,3	>66,7	0,0	33,3	0,0	66,7	0,0	0,0	50,0	33,3	16,7	66,7	33,3	0,0	0,0	0,0			
Mitjana	3,59	3,66	3,53	3,50	3,67	3,52	3,62	3,34	3,49	3,97	3,00	3,81	3,54	3,31	3,74	3,64	3,44	3,61	3,34	3,75			
Desviació	1,09	1,06	1,12	1,09	0,99	1,19	1,11	1,17	1,06	0,97	0,00	1,11	1,12	1,07	0,99	1,06	1,09	1,13	1,23	1,00			
Casos	776	369	407	111	224	197	244	209	332	232	3	154	302	153	167	342	104	212	59	55			
P30. VOSTÈ SE SENT INDEPENDENTISTA?																							
Sí, de tota la vida	134	>62,7	<37,3	19,4	33,6	<14,9	32,1	19,4	35,1	>45,5	0,0	25,4	41,0	14,9	18,7	44,8	10,4	27,6	4,5	>11,9			
Sí, me n'he tornat els últims anys	243	45,7	54,3	11,9	25,1	>32,9	30,0	22,2	42,8	35,0	0,0	>25,5	35,4	14,8	24,3	49,0	11,1	26,3	7,0	6,2			
No, no em sento independentista	408	44,6	55,4	14,5	29,9	24,3	31,4	31,1	43,9	<24,3	0,7	<14,2	40,7	>24,3	20,8	40,7	16,9	27,0	8,8	6,1			
No sap	10	50,0	50,0	0,0	10,0	50,0	40,0	50,0	50,0	0,0	0,0	20,0	20,0	30,0	30,0	40,0	10,0	40,0	10,0	0,0			
No contesta	5	80,0	20,0	0,0	40,0	20,0	40,0	40,0	40,0	20,0	0,0	0,0	60,0	0,0	40,0	20,0	40,0	40,0	0,0	0,0			
P31. VOSTÈ SE SENT CÒMODE PER EXPRESSAR LLIUREMENT LES SEVES IDEES SOBRE AQUESTA QÜESTIÓ?																							
Sí	624	47,9	52,1	13,9	29,6	24,7	31,7	26,8	41,3	31,7	0,2	19,7	39,7	18,1	22,4	44,4	13,1	27,4	7,4	7,2			
No	159	51,6	48,4	15,1	28,3	29,6	27,0	26,4	44,0	28,3	1,3	18,9	39,0	22,6	19,5	42,8	17,6	24,5	7,5	6,9			
No sap	14	28,6	71,4	14,3	7,1	21,4	57,1	35,7	42,9	21,4	0,0	21,4	14,3	>50,0	14,3	21,4	21,4	42,9	14,3	0,0			
No contesta	3	33,3	66,7	33,3	0,0	33,3	33,3	0,0	100,0	0,0	0,0	0,0	0,0	66,7	33,3	66,7	0,0	33,3	0,0	0,0			
P32. SEXE																							
Home	386	>100,0	<0,0	15,0	30,3	26,2	28,5	<21,2	43,3	35,0	0,5	20,2	39,6	19,4	20,7	49,7	15,0	28,0	<0,0	6,7			
Dona	414	<0,0	>100,0	13,5	27,5	25,1	33,8	>31,9	41,1	26,8	0,2	18,8	38,4	20,0	22,7	38,2	13,3	26,3	>14,5	7,2			
P33. EDAT																							
De 18 a 29 anys	114	50,9	49,1	>100,0	<0,0	<0,0	<0,0	<6,1	>64,9	28,9	0,0	19,3	41,2	19,3	20,2	<28,9	>21,9	<0,0	<0,9	>48,2			
De 30 a 44 anys	231	50,6	49,4	<0,0	>100,0	<0,0	<0,0	<10,4	43,7	>45,9	0,0	19,9	41,1	19,9	19,0	>77,1	16,9	<0,9	<3,9	<0,4			
De 45 a 59 anys	205	49,3	50,7	<0,0	<0,0	>100,0	<0,0	29,8	42,9	26,8	0,5	20,0	39,5	19,5	21,0	>57,1	>21,0	<12,2	8,8	<0,0			
De 60 i més anys	250	44,0	56,0	<0,0	<0,0	<0,0	>100,0	>48,8	<29,6	<20,8	0,8	18,8	35,6	20,0	25,6	<8,8	<2,4	>76,0	>12,8	<0,0			
P34. LLOC DE NAIXEMENT DE L'ENTREVISTAT																							
Catalunya	580	49,3	50,7	>17,9	>33,4	22,1	<26,6	<20,5	45,5	33,8	0,2	21,0	39,0	17,8	22,2	47,1	15,0	<22,4	6,4	8,8			
Resta d'Espanya	185	46,5	53,5	<2,2	<13,5	>34,6	>49,7	>49,2	<32,4	<17,8	0,5	16,2	41,6	24,9	17,3	<33,0	<8,1	>44,9	>12,4	<1,1			
Estranger	34	38,2	61,8	17,6	35,3	38,2	<8,8	11,8	38,2	>50,0	0,0	8,8	26,5	26,5	>38,2	47,1	>32,4	<8,8	0,0	8,8			
No contesta	1	100,0	0,0	0,0	0,0	0,0	100,0	0,0	0,0	0,0	>100,0	100,0	0,0	0,0	0,0	0,0	0,0	100,0	0,0	0,0			

% Horizontals	Total	SEXE		EDAT				NIVELL D'ESTUDIS				DIMENSIÓ DE MUNICIPI				SITUACIÓ LABORAL				
		Home	Dona	De 18 a 29 anys	De 30 a 44 anys	De 45 a 59 anys	De 60 i més anys	Baix	Mitjà	Alt	NC	Fins a 10 mil	De 10 a 100 mil	De 100 a 500 mil	Més de 500 mil	Treballa	Aturat	Jubilat Pensio- nista	Tasques de la llar	Estudiant
Base Total	800																			
NIVELL D'ESTUDIS																				
Baix	214	<38,3	>61,7	<3,3	<11,2	28,5	>57,0	>100,0	<0,0	<0,0	0,0	22,0	40,2	22,9	<15,0	<18,7	14,5	>48,6	>16,8	<1,4
Mitjà	337	49,6	50,4	>22,0	30,0	26,1	<22,0	<0,0	>100,0	<0,0	0,0	19,0	39,8	20,5	20,8	42,7	16,9	<19,9	6,5	>13,4
Alt	246	54,9	45,1	13,4	>43,1	22,4	<21,1	<0,0	<0,0	>100,0	0,0	17,5	37,4	16,3	>28,9	>67,5	10,2	<17,9	<0,4	<3,3
No contesta	3	66,7	33,3	0,0	0,0	33,3	66,7	0,0	0,0	0,0	>100,0	66,7	0,0	0,0	33,3	0,0	0,0	66,7	33,3	0,0



Record de vot autonòmiques – Record de vot
generals

% Horizontals	Total	RECORD DE VOT AUTONÒMIQUES												RECORD DE VOT GENERALS											
		PP	CIU	ERC	PSC (PSOE)	ICV- EUIA	C's	CUP	Al- tres	Blanc	Nul	No votà	NS/ NR	NC	PP	CIU	ERC	PSC (PSOE)	ICV- EUIA (IU)	Al- tres	Blanc	Nul	No votà	NS/ NR	NC
Base Total	800																								
P1. PER COMENÇAR, EM PODRIA DIR SI VOSTÈ SEGUEIX LA POLÍTICA AMB MOLT, BASTANT, POC O GENS INTERÈS?																									
Molt interès	127	4,7	29,9	>26,8	14,2	7,1	3,9	2,4	2,4	1,6	0,0	<3,1	1,6	2,4	7,1	22,8	>22,8	22,8	7,9	1,6	2,4	0,0	9,4	<1,6	1,6
Bastant interès	349	5,2	28,9	17,2	10,3	9,2	4,3	2,6	3,7	2,0	0,9	9,5	3,2	3,2	11,2	>24,4	10,9	18,9	8,6	4,0	2,3	1,1	9,2	6,0	3,4
Poc interès	225	6,7	22,7	12,4	16,0	7,1	1,8	2,7	1,8	4,0	0,9	13,3	4,9	5,8	8,0	15,1	8,4	25,8	4,0	1,8	6,2	1,3	16,0	9,8	3,6
Gens interès	94	5,3	<9,6	<3,2	11,7	8,5	5,3	0,0	1,1	>8,5	0,0	>27,7	>10,6	8,5	11,7	<7,4	<4,3	13,8	8,5	3,2	6,4	2,1	>22,3	>13,8	6,4
No sap	4	25,0	25,0	0,0	>50,0	0,0	0,0	0,0	0,0	0,0	0,0	0,0	0,0	0,0	25,0	25,0	0,0	50,0	0,0	0,0	0,0	0,0	0,0	0,0	0,0
No contesta	1	0,0	100,0	0,0	0,0	0,0	0,0	0,0	0,0	0,0	0,0	0,0	0,0	0,0	0,0	100,0	0,0	0,0	0,0	0,0	0,0	0,0	0,0	0,0	0,0
P2. ARA LI LLEGIRÉ EL NOM D'ALGUNS POLÍTICS. DIGUI'M SI ELS CONEIX ENCARA QUE NOMÉS SIGUI DE NOM: CONEIX A ALÍCIA SÁNCHEZ CAMACHO?																									
Si	771	5,3	25,8	16,1	12,7	8,3	3,6	2,3	2,6	3,1	0,6	11,0	4,0	4,4	9,5	20,1	11,5	21,0	7,3	2,9	3,8	1,2	12,5	6,9	3,5
No	29	13,8	6,9	3,4	17,2	3,4	3,4	0,0	3,4	6,9	0,0	>27,6	10,3	3,4	17,2	6,9	3,4	20,7	3,4	3,4	6,9	0,0	17,2	>17,2	3,4
Base Coneix a Alicia Sánchez Camacho	771																								
VALORI DE 0 A 10 A ALÍCIA SÁNCHEZ CAMACHO																									
0	313	<1,0	30,0	>22,4	9,9	6,7	<1,3	3,5	2,2	2,9	1,3	9,9	3,8	5,1	<1,3	24,0	>16,0	18,2	7,3	1,6	3,5	2,2	15,7	6,1	4,2
1	63	0,0	27,0	>28,6	6,3	6,3	6,3	4,8	3,2	1,6	0,0	6,3	6,3	3,2	3,2	22,2	>30,2	17,5	4,8	1,6	1,6	0,0	6,3	9,5	3,2
2	93	<0,0	19,4	19,4	12,9	>19,4	2,2	1,1	3,2	5,4	0,0	9,7	5,4	2,2	<2,2	20,4	10,8	25,8	>14,0	2,2	5,4	0,0	10,8	5,4	3,2
3	68	0,0	29,4	11,8	11,8	13,2	1,5	1,5	1,5	5,9	0,0	16,2	2,9	4,4	4,4	23,5	5,9	22,1	5,9	4,4	5,9	2,9	7,4	>13,2	4,4
4	71	7,0	23,9	11,3	14,1	4,2	7,0	1,4	4,2	2,8	1,4	15,5	2,8	4,2	12,7	16,9	5,6	21,1	11,3	5,6	4,2	0,0	18,3	4,2	0,0
5	77	>11,7	18,2	<2,6	>24,7	5,2	>9,1	1,3	3,9	2,6	0,0	14,3	3,9	2,6	>26,0	11,7	<1,3	>32,5	2,6	5,2	3,9	0,0	6,5	9,1	1,3
6	25	>32,0	20,0	<0,0	24,0	4,0	>12,0	0,0	0,0	0,0	0,0	0,0	4,0	4,0	>36,0	8,0	4,0	20,0	4,0	4,0	0,0	0,0	8,0	12,0	4,0
7	17	>35,3	35,3	0,0	11,8	0,0	5,9	0,0	0,0	0,0	0,0	5,9	0,0	5,9	>47,1	23,5	0,0	11,8	0,0	5,9	0,0	0,0	11,8	0,0	0,0
8	15	>33,3	26,7	0,0	13,3	0,0	0,0	0,0	0,0	0,0	0,0	6,7	6,7	13,3	>53,3	20,0	0,0	20,0	0,0	0,0	0,0	0,0	0,0	0,0	6,7
9	3	0,0	33,3	0,0	0,0	0,0	0,0	0,0	0,0	0,0	0,0	>66,7	0,0	0,0	33,3	33,3	0,0	0,0	0,0	0,0	0,0	0,0	33,3	0,0	0,0
10	6	>50,0	33,3	0,0	0,0	0,0	0,0	0,0	0,0	0,0	0,0	16,7	0,0	0,0	>66,7	0,0	0,0	0,0	0,0	0,0	0,0	0,0	16,7	0,0	16,7
No sap	17	11,8	5,9	0,0	17,6	17,6	5,9	0,0	5,9	5,9	0,0	11,8	5,9	11,8	17,6	0,0	0,0	23,5	5,9	5,9	11,8	0,0	17,6	5,9	11,8
No contesta	3	0,0	0,0	0,0	33,3	33,3	0,0	0,0	0,0	0,0	0,0	33,3	0,0	0,0	0,0	0,0	0,0	33,3	33,3	0,0	0,0	0,0	33,3	0,0	0,0
Mitjana	2,13	5,77	1,94	0,97	2,69	1,75	3,37	0,94	2,00	1,78	0,80	2,40	1,90	2,06	5,34	1,72	0,88	2,27	1,65	3,00	1,85	0,67	1,75	2,08	1,84
Desviació	2,38	2,34	2,42	1,35	2,36	1,63	2,20	1,55	1,97	1,73	1,79	2,46	2,20	2,61	2,38	2,19	1,31	2,21	1,73	2,19	1,83	1,32	2,32	2,05	2,75
Casos	751	39	198	124	94	60	27	18	19	23	5	82	30	32	70	155	89	157	54	21	27	9	92	52	25

% Horizontals	Total	RECORD DE VOT AUTONÒMIQUES												RECORD DE VOT GENERALS											
		PP	CIU	ERC	PSC (PSOE)	ICV- EUiA	C's	CUP	Al- tres	Blanc	Nul	No votà	NS/ NR	NC	PP	CIU	ERC	PSC (PSOE)	ICV- EUiA (IU)	Al- tres	Blanc	Nul	No votà	NS/ NR	NC
Base Total	800																								
P4. INTENCIÓ DE VOT MÉS SIMPATIA																									
PP	35	>68,6	8,6	<0,0	<0,0	0,0	2,9	0,0	0,0	2,9	0,0	11,4	2,9	2,9	>71,4	<2,9	<0,0	<0,0	0,0	2,9	5,7	0,0	2,9	8,6	5,7
CIU	146	<0,0	>80,8	<3,4	<2,1	<0,0	<0,0	0,0	1,4	<0,0	0,0	6,8	2,1	3,4	<2,1	>65,8	<4,1	<9,6	<0,7	2,1	0,7	0,0	10,3	3,4	1,4
ERC	201	<0,0	26,4	>54,7	<3,0	<2,5	<0,5	1,0	3,0	1,5	0,0	<5,0	<0,5	2,0	<2,0	21,4	>35,3	16,4	3,5	<0,0	3,0	0,5	9,0	6,5	2,5
PSC(PSOE)	86	2,3	<3,5	<2,3	>67,4	5,8	0,0	0,0	1,2	0,0	0,0	8,1	7,0	2,3	4,7	<1,2	<2,3	>73,3	3,5	1,2	0,0	0,0	8,1	2,3	3,5
ICV-EUiA(IU)	84	1,2	<4,8	<1,2	14,3	>56,0	0,0	0,0	0,0	2,4	0,0	10,7	4,8	4,8	<1,2	<2,4	<2,4	25,0	>42,9	1,2	3,6	1,2	13,1	7,1	0,0
C's	79	>17,7	<7,6	<0,0	19,0	<0,0	>30,4	1,3	1,3	1,3	1,3	11,4	3,8	5,1	>34,2	<5,1	<0,0	21,5	1,3	>10,1	3,8	0,0	12,7	8,9	2,5
CUP	27	0,0	<0,0	18,5	7,4	3,7	0,0	>55,6	3,7	0,0	0,0	7,4	3,7	0,0	0,0	3,7	>25,9	14,8	11,1	>11,1	3,7	3,7	22,2	3,7	0,0
Altres	15	0,0	13,3	0,0	0,0	6,7	0,0	0,0	>66,7	6,7	0,0	6,7	0,0	0,0	6,7	20,0	6,7	13,3	13,3	>26,7	6,7	>6,7	0,0	0,0	0,0
Cap	101	4,0	<9,9	<1,0	<5,0	3,0	2,0	0,0	0,0	>15,8	>4,0	>36,6	>12,9	5,9	10,9	<5,9	<1,0	<8,9	2,0	2,0	>13,9	>4,0	>28,7	>15,8	6,9
No sap	18	0,0	11,1	5,6	11,1	11,1	5,6	0,0	0,0	11,1	0,0	22,2	11,1	11,1	11,1	0,0	0,0	27,8	5,6	0,0	0,0	5,6	22,2	>27,8	0,0
No contesta	8	0,0	0,0	0,0	0,0	12,5	0,0	0,0	0,0	0,0	0,0	0,0	0,0	>87,5	0,0	0,0	0,0	0,0	12,5	0,0	0,0	0,0	0,0	0,0	>87,5
P5. EM PODRIA DIR A QUIN PARTIT VA VOTAR A LES ÚLTIMES ELECCIONS AUTONÒMIQUES DEL PASSAT MES DE NOVEMBRE?																									
PP	45	>100,0	<0,0	<0,0	<0,0	0,0	0,0	0,0	0,0	0,0	0,0	<0,0	0,0	0,0	>86,7	<2,2	<0,0	<2,2	0,0	0,0	2,2	0,0	<2,2	2,2	2,2
CIU	201	<0,0	>100,0	<0,0	<0,0	<0,0	<0,0	<0,0	<0,0	<0,0	0,0	<0,0	<0,0	<0,0	7,0	>65,2	<3,5	<11,9	<1,5	1,0	<1,0	0,0	<6,0	<3,0	<0,0
ERC	125	<0,0	<0,0	>100,0	<0,0	<0,0	<0,0	0,0	0,0	<0,0	0,0	<0,0	<0,0	<0,0	<0,0	<8,8	>58,4	13,6	<1,6	0,8	1,6	0,0	8,8	5,6	0,8
PSC (PSOE)	103	<0,0	<0,0	<0,0	>100,0	<0,0	0,0	0,0	0,0	0,0	0,0	<0,0	<0,0	<0,0	<1,0	<1,9	<0,0	>88,3	3,9	0,0	<0,0	0,0	<2,9	<1,9	0,0
ICV-EUiA	65	0,0	<0,0	<0,0	<0,0	>100,0	0,0	0,0	0,0	0,0	0,0	<0,0	0,0	0,0	<0,0	<1,5	<3,1	16,9	>53,8	1,5	3,1	1,5	9,2	7,7	1,5
C's	29	0,0	<0,0	<0,0	0,0	0,0	>100,0	0,0	0,0	0,0	0,0	0,0	0,0	0,0	>37,9	<3,4	0,0	10,3	0,0	>31,0	6,9	0,0	3,4	6,9	0,0
CUP	18	0,0	<0,0	0,0	0,0	0,0	>100,0	0,0	0,0	0,0	0,0	0,0	0,0	0,0	0,0	11,1	22,2	0,0	11,1	>11,1	5,6	5,6	22,2	11,1	0,0
Altres	21	0,0	<0,0	0,0	0,0	0,0	0,0	0,0	>100,0	0,0	0,0	0,0	0,0	0,0	4,8	19,0	9,5	19,0	9,5	>19,0	0,0	4,8	9,5	4,8	0,0
En blanc	26	0,0	<0,0	<0,0	0,0	0,0	0,0	0,0	0,0	>100,0	0,0	0,0	0,0	0,0	0,0	<0,0	0,0	<0,0	3,8	3,8	>76,9	>7,7	3,8	3,8	0,0
Nul	5	0,0	0,0	0,0	0,0	0,0	0,0	0,0	0,0	0,0	>100,0	0,0	0,0	0,0	20,0	0,0	0,0	20,0	0,0	0,0	0,0	>60,0	0,0	0,0	0,0
No va votar	93	<0,0	<0,0	<0,0	<0,0	<0,0	0,0	0,0	0,0	0,0	0,0	>100,0	<0,0	<0,0	7,5	<3,2	<1,1	<10,8	4,3	2,2	0,0	1,1	>58,1	10,8	1,1
No sap / no recorda	34	0,0	<0,0	<0,0	<0,0	0,0	0,0	0,0	0,0	0,0	0,0	<0,0	>100,0	0,0	5,9	<2,9	2,9	17,6	5,9	2,9	2,9	0,0	5,9	>50,0	2,9
No contesta	35	0,0	<0,0	<0,0	<0,0	0,0	0,0	0,0	0,0	0,0	0,0	<0,0	0,0	>100,0	5,7	<0,0	<0,0	<0,0	5,7	0,0	0,0	0,0	11,4	11,4	>65,7

% Horizontals	Total	RECORD DE VOT AUTONÒMIQUES												RECORD DE VOT GENERALS											
		PP	CIU	ERC	PSC (PSOE)	ICV- EUIA	C's	CUP	Al- tres	Blanc	Nul	No votà	NS/ NR	NC	PP	CIU	ERC	PSC (PSOE)	ICV- EUIA (IU)	Al- tres	Blanc	Nul	No votà	NS/ NR	NC
Base Total	800																								
INICIATIVA PER CATALUNYA-VERDS SI ANÉS SENSE ESQUERRA UNIDA																									
Segur que la votaria	24	0,0	<4,2	4,2	20,8	>66,7	4,2	0,0	0,0	0,0	0,0	0,0	0,0	4,2	<0,0	0,0	25,0	>50,0	8,3	4,2	0,0	8,3	0,0	0,0	0,0
És possible que la votés	292	<1,7	<16,1	>21,6	14,0	>11,6	2,4	3,1	2,7	4,8	0,3	10,6	5,8	<3,1	<13,7	>15,4	26,0	>10,3	2,1	4,1	1,0	11,6	9,9	2,7	2,7
És poc probable que la votés	217	5,1	>38,2	18,4	12,9	<2,3	2,3	2,3	1,8	1,8	0,9	9,2	<1,4	7,8	>31,3	12,4	18,9	4,1	3,2	3,2	0,9	10,1	4,6	3,2	3,2
És impossible que la votés	252	>11,1	27,0	<7,5	11,1	<3,2	>6,3	1,6	3,6	3,2	0,8	15,1	5,2	>19,4	19,4	<6,3	15,9	<2,0	3,2	4,4	1,6	16,3	7,1	4,4	4,4
No sap	12	8,3	16,7	16,7	8,3	16,7	0,0	0,0	0,0	0,0	0,0	25,0	8,3	16,7	0,0	16,7	41,7	8,3	0,0	0,0	0,0	8,3	8,3	0,0	0,0
No contesta	3	0,0	0,0	0,0	0,0	0,0	0,0	0,0	0,0	0,0	0,0	33,3	0,0	0,0	0,0	0,0	0,0	0,0	0,0	0,0	0,0	33,3	0,0	0,0	>66,7
ESQUERRA UNIDA / IZQUIERDA UNIDA SI ANÉS SENSE INICIATIVA																									
Segur que la votaria	14	0,0	14,3	14,3	7,1	>35,7	0,0	0,0	0,0	0,0	0,0	14,3	0,0	0,0	21,4	7,1	7,1	>28,6	0,0	0,0	0,0	21,4	7,1	7,1	7,1
És possible que la votés	203	<1,0	20,2	16,3	15,8	>15,8	2,5	3,9	3,9	3,9	0,0	<6,9	4,9	<1,5	15,3	13,3	>29,1	>15,8	2,5	4,9	2,0	<5,9	6,9	3,0	3,0
És poc probable que la votés	240	4,6	28,8	20,4	15,0	7,1	<0,8	2,1	0,8	1,7	0,8	10,4	3,3	7,1	23,8	13,3	22,9	4,2	2,1	2,5	0,4	13,3	6,3	4,2	4,2
És impossible que la votés	325	>9,5	26,5	12,3	10,2	<3,1	>6,5	1,5	3,1	4,0	0,9	14,8	4,6	>17,2	19,7	8,9	<15,4	<3,1	4,0	4,3	1,2	16,0	7,7	2,5	2,5
No sap	14	7,1	14,3	7,1	7,1	7,1	7,1	0,0	7,1	7,1	0,0	21,4	7,1	14,3	7,1	7,1	21,4	7,1	0,0	7,1	0,0	7,1	>21,4	7,1	7,1
No contesta	4	0,0	25,0	0,0	0,0	0,0	0,0	0,0	0,0	0,0	0,0	25,0	0,0	0,0	25,0	0,0	0,0	0,0	0,0	0,0	0,0	25,0	0,0	0,0	>50,0
CIUTADANS																									
Segur que la votaria	45	>15,6	<6,7	<2,2	11,1	0,0	>42,2	0,0	0,0	0,0	0,0	17,8	0,0	>37,8	<4,4	2,2	13,3	0,0	>15,6	2,2	0,0	15,6	6,7	2,2	2,2
És possible que la votés	155	>15,5	<14,8	<5,2	18,1	3,9	6,5	0,6	2,6	3,2	1,3	13,5	>7,7	>21,3	<11,6	<1,3	25,2	6,5	4,5	3,2	0,0	12,3	7,7	>6,5	>6,5
És poc probable que la votés	119	6,7	24,4	10,9	17,6	11,8	<0,0	0,0	1,7	4,2	0,8	11,8	3,4	10,1	20,2	6,7	25,2	7,6	1,7	5,9	1,7	11,8	6,7	2,5	2,5
És impossible que la votés	473	<1,3	>30,9	>21,8	10,4	9,5	<0,0	3,6	3,2	3,4	0,4	9,7	3,6	<3,2	>23,9	>16,7	19,7	8,0	1,5	3,8	1,5	12,3	7,0	2,5	2,5
No sap	5	0,0	0,0	0,0	0,0	0,0	0,0	0,0	0,0	0,0	0,0	>60,0	20,0	20,0	0,0	0,0	0,0	0,0	0,0	0,0	0,0	40,0	>40,0	0,0	0,0
No contesta	3	0,0	0,0	0,0	0,0	0,0	0,0	0,0	0,0	0,0	0,0	33,3	0,0	0,0	0,0	0,0	0,0	0,0	0,0	0,0	0,0	33,3	0,0	0,0	>66,7
CUP (CANDIDATURA D'UNITAT POPULAR)																									
Segur que la votaria	17	0,0	<0,0	0,0	5,9	0,0	0,0	>58,8	>11,8	0,0	0,0	17,6	5,9	0,0	5,9	23,5	11,8	0,0	>17,6	0,0	5,9	29,4	5,9	0,0	0,0
És possible que la votés	195	<1,0	26,7	>40,5	<4,1	8,7	<0,0	3,6	2,1	3,1	0,5	<4,6	2,1	<1,5	24,1	>25,1	<13,8	8,7	1,0	5,1	0,0	11,3	6,2	3,1	3,1
És poc probable que la votés	190	3,2	>33,7	13,2	15,3	7,9	2,1	0,5	1,6	3,2	0,5	10,5	5,3	8,9	>26,3	9,5	24,2	6,3	2,1	3,7	1,6	9,5	6,3	1,6	1,6
És impossible que la votés	361	>9,4	23,5	<4,7	16,1	8,6	>6,9	<0,0	3,3	3,3	0,8	13,9	3,9	>15,0	15,8	<4,2	23,5	7,2	3,9	3,6	1,1	13,6	7,8	4,4	4,4
No sap	34	8,8	<0,0	11,8	20,6	5,9	0,0	0,0	0,0	5,9	0,0	>29,4	>14,7	11,8	5,9	11,8	23,5	5,9	0,0	2,9	2,9	17,6	14,7	2,9	2,9
No contesta	3	0,0	0,0	0,0	0,0	0,0	0,0	0,0	0,0	0,0	0,0	33,3	0,0	0,0	0,0	0,0	0,0	0,0	0,0	0,0	0,0	33,3	0,0	0,0	>66,7

% Horizontals	Total	RECORD DE VOT AUTONÒMIQUES												RECORD DE VOT GENERALS											
		PP	CIU	ERC	PSC (PSOE)	ICV- EUiA	C's	CUP	Al- tres	Blanc	Nul	No votà	NS/ NR	NC	PP	CIU	ERC	PSC (PSOE)	ICV- EUiA (IU)	Al- tres	Blanc	Nul	No votà	NS/ NR	NC
Base Total	800																								
P7. COM DEFINIRIA LA SITUACIÓ POLÍTICA DE CATALUNYA: MOLT BONA, BONA, NI BONA NI DOLENTA, DOLENTA O MOLT DOLENTA?																									
Molt bona	11	9,1	27,3	>54,5	0,0	0,0	0,0	0,0	9,1	0,0	0,0	0,0	0,0	0,0	45,5	>45,5	0,0	0,0	0,0	0,0	0,0	0,0	9,1	0,0	0,0
Bona	70	2,9	>45,7	>28,6	7,1	7,1	0,0	2,9	0,0	0,0	0,0	<2,9	1,4	1,4	<1,4	>38,6	18,6	22,9	4,3	0,0	0,0	0,0	5,7	7,1	1,4
Ni bona ni dolenta	175	<1,1	>33,1	18,9	10,9	8,6	1,1	2,9	2,9	1,7	0,0	10,3	5,7	2,9	5,7	24,6	14,9	19,4	7,4	1,7	1,1	0,6	14,3	8,6	1,7
Dolenta	282	3,9	24,1	16,3	14,5	8,5	2,8	2,5	2,5	3,5	1,1	12,8	3,2	4,3	8,5	19,5	11,3	22,0	7,4	3,5	5,7	1,4	11,7	5,3	3,5
Molt dolenta	253	>11,5	<14,2	<7,5	15,0	8,3	>7,5	1,6	3,2	5,1	0,8	13,8	5,5	5,9	>16,6	<9,9	<5,1	22,1	7,5	4,0	4,7	1,6	14,6	9,1	4,7
No sap	4	0,0	25,0	0,0	0,0	0,0	0,0	0,0	0,0	0,0	0,0	>50,0	0,0	>25,0	25,0	25,0	0,0	0,0	0,0	0,0	0,0	25,0	0,0	>25,0	
No contesta	5	0,0	60,0	20,0	0,0	0,0	0,0	0,0	0,0	0,0	0,0	0,0	0,0	20,0	0,0	20,0	20,0	0,0	20,0	0,0	20,0	0,0	0,0	>20,0	
P8. I LA SITUACIÓ ECONÒMICA DE CATALUNYA COM LA DEFINIRIA: MOLT BONA, BONA, NI BONA NI DOLENTA, DOLENTA O MOLT DOLENTA?																									
Molt bona	1	0,0	0,0	0,0	0,0	0,0	0,0	0,0	0,0	>100,0	0,0	0,0	0,0	0,0	0,0	0,0	0,0	0,0	0,0	>100,0	0,0	0,0	0,0	0,0	
Bona	26	7,7	30,8	19,2	19,2	0,0	0,0	3,8	0,0	0,0	>3,8	7,7	0,0	7,7	7,7	30,8	11,5	30,8	0,0	0,0	0,0	3,8	7,7	0,0	7,7
Ni bona ni dolenta	93	6,5	31,2	14,0	14,0	10,8	1,1	0,0	1,1	2,2	0,0	9,7	3,2	6,5	8,6	18,3	11,8	22,6	5,4	3,2	3,2	0,0	16,1	7,5	3,2
Dolenta	367	4,1	29,4	16,1	13,6	8,7	2,5	2,5	2,7	3,8	0,3	9,5	3,3	3,5	8,4	22,3	12,0	22,1	7,9	2,5	4,4	0,8	10,9	6,0	2,7
Molt dolenta	309	7,1	<17,8	15,2	11,3	7,4	>6,1	2,6	3,2	2,9	1,0	14,9	5,8	4,5	12,0	15,9	10,4	18,8	6,8	3,6	3,6	1,6	13,9	9,4	4,2
No sap	3	0,0	33,3	0,0	0,0	0,0	0,0	0,0	0,0	0,0	0,0	33,3	>33,3	0,0	0,0	33,3	0,0	0,0	33,3	0,0	0,0	0,0	33,3	0,0	0,0
No contesta	1	0,0	0,0	>100,0	0,0	0,0	0,0	0,0	0,0	0,0	0,0	0,0	0,0	0,0	0,0	0,0	0,0	>100,0	0,0	0,0	0,0	0,0	0,0	0,0	
P9. EN L'ÚLTIM ANY, VOSTÈ CREU QUE CATALUNYA HA MILLORAT O HA EMPITJORAT?																									
Ha millorat	89	4,5	>40,4	23,6	6,7	4,5	1,1	1,1	3,4	3,4	0,0	6,7	0,0	4,5	7,9	>31,5	14,6	16,9	<1,1	3,4	4,5	0,0	12,4	4,5	3,4
Està igual	70	7,1	30,0	12,9	10,0	8,6	1,4	1,4	1,4	5,7	0,0	8,6	8,6	4,3	8,6	24,3	7,1	18,6	8,6	1,4	5,7	0,0	18,6	2,9	4,3
Ha empitjorat	625	5,8	22,6	14,4	14,2	8,8	4,3	2,2	2,6	2,9	0,8	12,8	4,3	4,3	10,2	17,6	10,9	22,2	7,7	2,7	3,5	1,4	12,3	8,0	3,4
No sap	12	0,0	8,3	33,3	8,3	0,0	0,0	>16,7	8,3	0,0	0,0	8,3	8,3	8,3	8,3	8,3	25,0	8,3	8,3	>16,7	0,0	0,0	0,0	16,7	8,3
No contesta	4	0,0	50,0	25,0	0,0	0,0	0,0	0,0	0,0	>25,0	0,0	0,0	0,0	0,0	0,0	25,0	25,0	0,0	25,0	0,0	>25,0	0,0	0,0	0,0	
P10. I EN ELS PROPERS DOS ANYS, VOSTÈ CREU QUE CATALUNYA MILLORARÀ O EMPITJORARÀ?																									
Millorarà	365	5,2	>30,7	18,1	11,2	7,7	3,0	1,6	2,7	3,0	0,3	10,4	2,7	3,3	9,0	22,2	13,7	19,5	5,8	3,3	3,8	0,3	12,9	6,3	3,3
Continuarà igual	33	3,0	21,2	21,2	15,2	6,1	3,0	0,0	0,0	6,1	3,0	12,1	3,0	6,1	9,1	9,1	12,1	30,3	9,1	0,0	6,1	3,0	15,2	6,1	0,0
Empitjorarà	294	7,8	<19,4	11,9	14,3	9,2	5,4	3,1	3,1	3,1	1,0	12,9	6,1	2,7	13,3	17,3	7,8	22,4	7,5	3,4	3,4	2,0	12,9	7,5	2,4
No sap	104	1,9	22,1	16,3	14,4	6,7	1,0	2,9	1,9	3,8	0,0	11,5	4,8	>12,5	<2,9	20,2	12,5	20,2	8,7	1,0	4,8	1,0	9,6	10,6	>8,7
No contesta	4	0,0	50,0	0,0	0,0	25,0	0,0	0,0	0,0	0,0	0,0	25,0	0,0	0,0	0,0	25,0	0,0	0,0	>50,0	0,0	0,0	0,0	25,0	0,0	0,0

% Horizontals	Total	RECORD DE VOT AUTONÒMIQUES													RECORD DE VOT GENERALS											
		PP	CIU	ERC	PSC (PSOE)	ICV- EUIA	C's	CUP	Al- tres	Blanc	Nul	No votà	NS/ NR	NC	PP	CIU	ERC	PSC (PSOE)	ICV- EUIA (IU)	Al- tres	Blanc	Nul	No votà	NS/ NR	NC	
Base Total	800																									
P11. CREU QUE ARTUR MAS ESTA SENT UN BON PRESIDENT DE LA GENERALITAT?																										
Si	312	<1,6	>48,4	>25,3	<3,5	<4,2	<0,0	1,3	3,2	1,3	0,0	<6,7	<1,0	3,5	<2,2	>40,1	>18,9	<12,5	<3,8	<0,6	<1,6	0,6	10,6	5,4	3,5	
No	445	>8,8	<10,3	<8,5	>19,3	>11,0	>6,5	3,1	2,0	4,5	1,1	>14,8	5,6	4,3	>15,5	<5,6	<5,6	>27,2	>9,9	>4,5	5,2	1,6	14,2	7,9	2,9	
No sap	34	0,0	11,8	17,6	17,6	5,9	0,0	0,0	5,9	2,9	0,0	11,8	>17,6	8,8	2,9	17,6	14,7	20,6	2,9	2,9	5,9	0,0	8,8	>17,6	5,9	
No contesta	9	11,1	0,0	22,2	0,0	11,1	0,0	0,0	0,0	11,1	0,0	22,2	0,0	>22,2	11,1	11,1	11,1	11,1	0,0	0,0	11,1	0,0	22,2	0,0	>22,2	
P12. COM VALORA L'ACTUACIÓ DEL GOVERN DE LA GENERALITAT: MOLT BONA, BONA, NI BONA NI DOLENTA, DOLENTA O MOLT DOLENTA?																										
Molt bona	17	0,0	>70,6	23,5	0,0	0,0	0,0	0,0	0,0	0,0	0,0	0,0	0,0	5,9	0,0	>47,1	11,8	11,8	0,0	5,9	0,0	0,0	17,6	0,0	5,9	
Bona	200	2,5	>51,5	>23,0	<4,0	5,0	<0,0	1,0	2,0	<0,5	0,5	<6,5	1,5	2,0	<2,5	>45,0	>17,5	<12,5	<2,0	<0,0	<1,0	1,0	11,0	5,5	2,0	
Ni bona ni dolenta	243	<1,2	21,8	>21,4	12,3	7,8	1,2	2,5	3,3	3,7	0,4	12,8	5,3	6,2	<4,9	16,9	15,2	18,9	7,8	2,5	3,3	0,4	12,3	>11,9	5,8	
Dolenta	203	8,9	<11,8	10,3	>22,7	10,3	4,9	3,9	2,5	3,9	0,5	11,8	4,9	3,4	>17,7	<5,4	7,4	>30,5	9,9	3,0	6,4	0,5	10,8	6,4	2,0	
Molt dolenta	128	>14,8	<6,3	<0,0	14,8	10,9	>12,5	1,6	3,1	5,5	1,6	>18,0	5,5	5,5	>19,5	<4,7	<0,0	23,4	10,9	>7,8	5,5	>3,9	17,2	3,9	3,1	
No sap	3	0,0	33,3	0,0	0,0	0,0	0,0	0,0	0,0	>33,3	0,0	0,0	0,0	>33,3	0,0	33,3	0,0	0,0	0,0	>33,3	0,0	0,0	0,0	>33,3		
No contesta	6	0,0	0,0	33,3	0,0	16,7	0,0	0,0	0,0	0,0	0,0	33,3	16,7	0,0	0,0	0,0	16,7	50,0	0,0	0,0	0,0	0,0	33,3	0,0	0,0	

% Horizontals	Total	RECORD DE VOT AUTONÒMIQUES												RECORD DE VOT GENERALS											
		PP	CIU	ERC	PSC (PSOE)	ICV- EUIA	C's	CUP	Al- tres	Blanc	Nul	No votà	NS/ NR	NC	PP	CIU	ERC	PSC (PSOE)	ICV- EUIA (IU)	Al- tres	Blanc	Nul	No votà	NS/ NR	NC
Base Total	800																								
P13. PENSANT EN EL FUTUR DE CATALUNYA, AMB QUINA DE LES SEGÜENTS OPCIONS ESTÀ VOSTÈ MÉS D'ACORD:																									
Quedar-se com ara	131	>21,4	<7,6	<0,0	16,0	3,8	5,3	0,0	3,8	4,6	1,5	>21,4	6,1	>8,4	>29,8	<3,1	<0,0	16,0	3,1	>6,9	2,3	2,3	17,6	11,5	>7,6
Aconseguir més poder per Catalunya	322	4,3	22,4	<4,3	>21,1	>12,7	5,6	0,6	1,6	4,0	0,9	13,4	4,3	4,7	10,2	18,0	<3,1	>30,7	>10,2	2,5	4,7	1,6	10,2	5,9	2,8
La independència	320	<0,6	>35,6	>34,1	<3,8	5,9	<0,3	>4,7	3,4	1,6	0,0	<4,4	3,1	2,5	<0,6	>29,1	>25,0	<13,4	5,9	1,6	3,1	0,3	11,6	6,9	2,5
No sap	23	4,3	21,7	8,7	4,3	0,0	>13,0	4,3	0,0	8,7	0,0	21,7	8,7	4,3	17,4	8,7	0,0	17,4	4,3	4,3	>13,0	0,0	21,7	8,7	4,3
No contesta	4	0,0	0,0	0,0	25,0	0,0	0,0	0,0	0,0	0,0	0,0	>75,0	0,0	0,0	0,0	0,0	0,0	25,0	0,0	0,0	0,0	0,0	>75,0	0,0	0,0
P14. EN QUALSEVOL CAS, ESTARIA MÉS AVIAT D'ACORD O MÉS AVIAT EN DESACORD QUE CATALUNYA S'INDEPENDITZÉS D'ESPANYA I FOS UN NOU ESTAT DINS LA UNIÓ EUROPEA?																									
Més aviat d'acord	426	<0,9	>35,9	>28,2	<4,9	7,3	<0,2	>3,8	2,8	2,6	0,2	<6,6	2,8	3,8	<1,9	>28,9	>20,7	<15,0	5,9	1,4	3,8	0,5	12,2	6,8	3,1
Més aviat en desacord	332	>12,0	<12,0	<1,2	>23,2	8,4	>8,4	<0,6	2,1	3,6	1,2	>17,2	4,8	5,1	>20,2	<9,0	<0,3	>29,2	7,8	>5,1	3,3	2,1	12,3	6,3	4,2
Indiferent / Li és igual	10	0,0	0,0	10,0	0,0	20,0	0,0	0,0	10,0	0,0	0,0	>40,0	>20,0	0,0	0,0	0,0	10,0	0,0	20,0	0,0	0,0	0,0	>50,0	20,0	0,0
No sap	23	4,3	30,4	0,0	13,0	17,4	0,0	0,0	4,3	8,7	0,0	8,7	8,7	4,3	13,0	13,0	0,0	21,7	13,0	0,0	>13,0	0,0	4,3	>21,7	0,0
No contesta	9	0,0	11,1	0,0	22,2	0,0	0,0	0,0	0,0	11,1	0,0	22,2	>22,2	11,1	0,0	11,1	0,0	22,2	11,1	0,0	11,1	0,0	22,2	11,1	11,1
P15. SI CATALUNYA TINGUÉS EL CONCERT ECONÒMIC, SIMILAR AL BASC, VOSTÈ ESTARIA MÉS AVIAT D'ACORD O MÉS AVIAT EN DESACORD QUE CATALUNYA S'INDEPENDITZÉS?																									
Més aviat d'acord	353	<1,1	>34,3	>28,9	<5,1	7,4	<0,3	>4,0	3,4	2,3	0,6	<7,1	2,3	3,4	<2,8	>26,1	>21,0	<15,0	7,4	2,0	3,1	0,8	12,5	6,5	2,8
Més aviat en desacord	377	>10,1	<17,2	<5,0	>20,4	8,2	>7,4	1,1	2,1	3,7	0,5	14,3	4,8	5,0	>16,7	<14,1	<3,4	>26,3	7,2	4,2	4,0	1,6	11,7	6,9	4,0
Indiferent / Li és igual	5	0,0	0,0	0,0	0,0	20,0	0,0	0,0	0,0	>20,0	0,0	40,0	20,0	0,0	20,0	0,0	0,0	0,0	>40,0	0,0	20,0	0,0	20,0	0,0	0,0
No sap	58	5,2	19,0	6,9	13,8	12,1	0,0	0,0	1,7	3,4	1,7	19,0	>12,1	5,2	5,2	15,5	5,2	27,6	3,4	0,0	5,2	0,0	19,0	>15,5	3,4
No contesta	7	0,0	57,1	0,0	0,0	0,0	0,0	0,0	0,0	14,3	0,0	14,3	0,0	14,3	14,3	42,9	0,0	0,0	0,0	0,0	14,3	0,0	14,3	0,0	14,3
P16. I SI LA INDEPENDÈNCIA SUPOSÉS SORTIR DE LA UNIÓ EUROPEA, VOSTÈ ESTARIA MÉS AVIAT D'ACORD O MÉS AVIAT EN DESACORD QUE CATALUNYA S'INDEPENDITZÉS?																									
Més aviat d'acord	293	<0,3	>34,5	>32,1	<4,1	6,5	<0,3	>5,1	3,4	1,7	0,3	<5,5	3,1	3,1	<1,0	>27,6	>23,5	<14,3	6,5	1,7	2,7	1,4	11,3	6,8	3,1
Més aviat en desacord	455	>9,5	<18,7	<5,3	>19,3	8,6	>6,2	<0,4	2,2	4,2	0,9	>15,6	4,2	5,1	>16,0	<14,3	<3,5	>26,2	7,5	4,0	4,6	1,1	13,2	6,4	3,3
Indiferent / Li és igual	12	0,0	16,7	8,3	0,0	8,3	0,0	0,0	0,0	0,0	0,0	>41,7	>25,0	0,0	0,0	16,7	8,3	0,0	16,7	0,0	0,0	0,0	>41,7	16,7	0,0
No sap	33	0,0	39,4	15,2	9,1	>18,2	0,0	0,0	3,0	3,0	0,0	3,0	6,1	3,0	3,0	27,3	12,1	21,2	6,1	0,0	3,0	0,0	6,1	15,2	6,1
No contesta	7	14,3	0,0	14,3	0,0	0,0	0,0	>14,3	0,0	14,3	0,0	0,0	14,3	>28,6	14,3	0,0	0,0	0,0	0,0	0,0	14,3	0,0	14,3	>28,6	>28,6

% Horizontals	Total	RECORD DE VOT AUTONÒMIQUES												RECORD DE VOT GENERALS											
		PP	CIU	ERC	PSC (PSOE)	ICV- EUIA	C's	CUP	Al- tres	Blanc	Nul	No votà	NS/ NR	NC	PP	CIU	ERC	PSC (PSOE)	ICV- EUIA (IU)	Al- tres	Blanc	Nul	No votà	NS/ NR	NC
Base Total	800																								
P17. EN QUALSEVOL CAS, VOSTÈ ESTÀRIA MÉS AVIAT D'ACORD O MÉS AVIAT EN DESACORD QUE SE CELEBRÉS A CATALUNYA UNA CONSULTA SOBRE LA INDEPENDÈNCIA?																									
Més aviat d'acord	645	<2,0	28,2	>19,2	11,2	9,0	2,6	2,6	2,8	2,9	0,6	10,9	3,9	4,0	<5,1	22,6	13,8	20,6	7,6	2,8	4,2	1,1	12,2	6,5	3,4
Més aviat en desacord	136	>23,5	<9,6	<0,0	>22,1	4,4	>8,1	0,7	2,2	3,7	0,7	14,7	5,1	5,1	>30,9	<5,1	<0,0	25,7	4,4	2,9	2,2	1,5	14,0	8,8	4,4
Ni d'acord ni en desacord	11	0,0	18,2	9,1	0,0	0,0	9,1	0,0	0,0	9,1	0,0	27,3	>18,2	9,1	27,3	0,0	9,1	0,0	9,1	0,0	27,3	18,2	0,0		
No sap	8	0,0	50,0	0,0	12,5	12,5	0,0	0,0	0,0	12,5	0,0	0,0	0,0	12,5	0,0	50,0	0,0	12,5	12,5	0,0	0,0	0,0	25,0	0,0	
P18. I CREU QUE AQUESTA CONSULTA SE CELEBRARÀ AL 2014?																									
Si	339	3,2	29,2	>25,7	9,4	7,7	<0,6	2,9	1,8	3,2	0,0	8,6	2,9	4,7	<6,2	21,5	>19,8	17,1	6,2	2,1	3,5	0,0	11,2	8,3	4,1
No	363	7,4	21,2	<8,5	16,5	8,3	5,5	2,2	3,9	3,6	1,4	14,6	4,4	2,5	11,6	17,1	<5,0	25,1	8,5	3,9	4,7	>2,5	15,2	5,2	<1,4
No sap	95	7,4	25,3	<6,3	11,6	9,5	7,4	0,0	1,1	2,1	0,0	10,5	>8,4	>10,5	15,8	22,1	5,3	20,0	5,3	2,1	2,1	0,0	6,3	11,6	>9,5
No contesta	3	0,0	33,3	33,3	0,0	0,0	0,0	0,0	0,0	0,0	0,0	33,3	0,0	0,0	0,0	33,3	0,0	0,0	0,0	0,0	0,0	>66,7	0,0	0,0	
P19. SI LA CONSULTA S'ACABÉS CELEBRANT, VOSTÈ QUE CREU QUE GUANYARIA?																									
El Sí a la independència	380	<1,8	>31,3	>27,1	<6,8	7,4	2,1	3,4	2,1	2,9	0,0	<7,4	4,5	3,2	<3,7	>25,3	>19,5	<16,3	5,5	2,6	3,7	0,5	12,6	7,4	2,9
El NO a la independència	310	>10,3	<17,1	<4,5	>20,0	8,1	5,5	1,0	3,2	3,9	>1,6	>16,8	4,5	3,5	>17,7	<12,9	<3,5	25,8	8,1	3,2	4,2	1,9	13,2	6,8	2,6
No sap	102	3,9	25,5	<6,9	14,7	11,8	3,9	2,0	2,9	2,9	0,0	12,7	2,9	>9,8	6,9	19,6	4,9	24,5	9,8	2,9	3,9	1,0	9,8	8,8	>7,8
No contesta	8	>25,0	37,5	12,5	0,0	0,0	0,0	0,0	0,0	0,0	0,0	0,0	0,0	>25,0	25,0	12,5	0,0	12,5	12,5	0,0	0,0	0,0	25,0	0,0	12,5
P20. CREU QUE A CATALUNYA HI HA UNA BONA CONVIVÈNCIA ENTRE LA GENT QUE ÉS INDEPENDENTISTA I LA QUE NO ÉS INDEPENDENTISTA?																									
Si	614	<3,7	27,4	18,7	12,4	8,6	3,3	2,8	2,3	2,8	0,3	9,6	3,9	4,2	<7,2	21,7	13,7	21,0	7,7	2,8	3,9	1,3	11,2	6,4	3,3
No	158	>12,0	18,4	<4,4	13,9	6,3	5,1	0,6	4,4	3,8	>1,9	>19,0	5,7	4,4	>18,4	13,3	<3,2	20,9	5,1	3,8	3,2	0,6	17,7	9,5	4,4
No sap	25	12,0	16,0	8,0	16,0	8,0	4,0	0,0	0,0	>12,0	0,0	12,0	4,0	8,0	20,0	12,0	4,0	20,0	4,0	0,0	8,0	0,0	12,0	16,0	4,0
No contesta	3	0,0	0,0	33,3	33,3	0,0	0,0	0,0	0,0	0,0	0,0	33,3	0,0	0,0	0,0	0,0	0,0	33,3	33,3	0,0	0,0	0,0	33,3	0,0	0,0
P21. EN QUALSEVOL CAS, AMB QUINA DE LES SEGÜENTS FRASES ESTÀ MÉS D'ACORD?																									
És possible arribar a un acord amb l'Estat perquè Catalunya assoleixi la seva plenitud nacional sense trencar amb Espanya	392	>9,2	<16,8	<2,6	>19,4	9,4	>6,1	1,0	2,6	4,8	0,8	>15,8	5,4	6,1	>15,3	<12,8	<1,0	>27,8	9,4	3,8	4,6	1,3	12,2	7,9	3,8
La independència és la única sortida que té Catalunya per assolir la seva plenitud nacional	343	<0,6	>35,6	>32,9	<5,5	6,7	<0,6	>4,1	3,2	<0,6	0,3	<5,5	2,3	<2,0	<1,2	>28,9	>24,8	<13,7	4,7	1,7	2,3	0,9	12,5	6,7	2,6
No sap	46	10,9	19,6	4,3	15,2	4,3	4,3	0,0	0,0	6,5	2,2	19,6	6,5	6,5	>23,9	10,9	2,2	21,7	2,2	4,3	6,5	2,2	15,2	4,3	6,5
No contesta	19	10,5	21,1	0,0	5,3	15,8	5,3	0,0	0,0	10,5	0,0	15,8	10,5	5,3	15,8	15,8	0,0	10,5	15,8	0,0	10,5	0,0	15,8	10,5	5,3

% Horizontals	Total	RECORD DE VOT AUTONÒMIQUES												RECORD DE VOT GENERALS														
		PP	CIU	ERC	PSC (PSOE)	ICV- EUiA	C's	CUP	Al- tres	Blanc	Nul	No votà	NS/ NR	NC	PP	CIU	ERC	PSC (PSOE)	ICV- EUiA (IU)	Al- tres	Blanc	Nul	No votà	NS/ NR	NC			
Base Total	800																											
P22. COM VALORA LA PROPOSTA DE MILLORA DE FINANÇAMENT PER CATALUNYA QUE ALÍCIA SÁNCHEZ CAMACHO HA PRESENTAT AL PP ESPANYOL: MOLT BÉ, BÉ, NI BÉ NI MALAMENT, MALAMENT O MOLT MALAMENT?																												
Molt bé	11	18,2	18,2	0,0	18,2	0,0	9,1	0,0	0,0	>18,2	0,0	18,2	0,0	0,0	9,1	5,7	4,5	>27,3	18,2	6,8	27,3	3,4	3,4	1,1	0,0	5,7	6,8	0,0
Bé	88	>12,5	26,1	<5,7	>20,5	4,5	>9,1	0,0	1,1	1,1	0,0	9,1	5,7	4,5	>27,3	18,2	6,8	27,3	3,4	3,4	1,1	0,0	5,7	6,8	0,0			
Ni bé ni malament	210	7,6	22,4	15,7	14,8	8,6	4,3	2,9	2,4	4,8	0,5	9,5	2,4	4,3	9,0	16,7	11,9	21,9	6,7	>5,2	6,2	0,5	11,9	7,1	2,9			
Malament	166	3,0	27,1	18,7	10,2	10,8	2,4	3,6	1,8	3,0	0,6	10,2	5,4	3,0	5,4	21,7	12,7	22,3	7,2	1,2	4,2	1,8	14,5	6,0	3,0			
Molt malament	161	<1,9	>34,8	>29,8	8,1	6,2	<0,6	1,9	2,5	1,9	0,6	6,8	1,2	3,7	<3,1	>29,2	>23,0	14,9	6,8	0,6	1,2	1,2	9,9	5,0	5,0			
No sap	158	5,1	17,7	<5,1	13,9	8,9	3,8	1,3	5,1	3,2	1,3	>20,9	>7,6	6,3	10,8	13,9	<0,6	22,2	9,5	3,8	3,8	0,6	17,7	>12,0	5,1			
No contesta	6	0,0	0,0	0,0	0,0	16,7	0,0	>16,7	0,0	0,0	0,0	33,3	16,7	16,7	0,0	0,0	0,0	0,0	>33,3	0,0	16,7	>16,7	16,7	0,0	16,7			
P23. FA UN PARELL DE SETMANES EL GOVERN ESPANYOL VA PRESENTAR ELS PRESSUPOSTOS PER L'ANY VINENT. PEL QUE VOSTÈ CONEIX, QUINA VALORACIÓ EN FA?																												
Molt bona	1	0,0	0,0	0,0	0,0	0,0	0,0	0,0	0,0	0,0	0,0	>100,0	0,0	0,0	0,0	0,0	0,0	0,0	0,0	0,0	0,0	>100,0	0,0	0,0	0,0			
Bona	29	>31,0	31,0	3,4	10,3	0,0	0,0	0,0	3,4	3,4	0,0	10,3	0,0	6,9	>44,8	24,1	3,4	10,3	0,0	3,4	3,4	0,0	3,4	0,0	6,9			
Ni bona ni dolenta	112	>17,0	20,5	<3,6	12,5	<2,7	>8,0	2,7	3,6	4,5	0,0	17,0	2,7	5,4	>21,4	11,6	<2,7	18,8	3,6	3,6	3,6	1,8	>19,6	9,8	3,6			
Dolenta	303	<2,6	23,8	17,8	14,9	11,2	3,6	1,3	3,0	3,0	>1,7	8,9	3,6	4,6	6,9	17,5	10,9	25,4	9,2	4,0	4,3	1,3	10,2	6,9	3,3			
Molt dolenta	261	<1,5	29,1	>24,5	10,0	8,0	1,5	3,8	1,9	3,1	0,0	8,4	5,0	3,1	<2,3	>25,3	>19,5	19,2	7,7	<0,8	3,8	0,8	10,7	6,5	3,4			
No sap	91	5,5	23,1	<2,2	16,5	7,7	4,4	1,1	2,2	3,3	0,0	>22,0	7,7	4,4	15,4	19,8	<2,2	18,7	5,5	4,4	3,3	1,1	18,7	9,9	1,1			
No contesta	3	0,0	0,0	0,0	0,0	0,0	>33,3	0,0	0,0	0,0	0,0	33,3	0,0	>33,3	0,0	0,0	0,0	0,0	0,0	0,0	0,0	0,0	33,3	0,0	>66,7			
P24. CREU QUE CATALUNYA SURT BENEFICIADA O PERJUDICADA EN ELS PRESSUPOSTOS DE L'ESTAT?																												
Beneficiada	26	>38,5	<3,8	<0,0	7,7	0,0	>15,4	0,0	0,0	>11,5	0,0	11,5	0,0	11,5	>46,2	3,8	0,0	7,7	0,0	7,7	>11,5	0,0	15,4	0,0	7,7			
Perjudicada	640	<2,7	28,3	>19,4	12,2	9,1	2,3	2,5	3,0	3,0	0,6	9,7	3,8	3,6	<5,2	22,5	13,8	22,0	7,7	2,7	3,9	1,1	11,6	6,9	2,8			
Ni beneficiada ni perjudicada	31	>29,0	22,6	<0,0	9,7	3,2	6,5	0,0	0,0	3,2	3,2	9,7	6,5	6,5	>35,5	12,9	0,0	12,9	9,7	0,0	3,2	3,2	9,7	3,2	9,7			
No sap	101	7,9	<11,9	<1,0	19,8	5,0	>7,9	2,0	2,0	3,0	0,0	>24,8	7,9	6,9	>20,8	<7,9	<2,0	20,8	4,0	4,0	2,0	1,0	>19,8	>12,9	5,0			
No contesta	2	>50,0	0,0	0,0	0,0	>50,0	0,0	0,0	0,0	0,0	0,0	0,0	0,0	0,0	50,0	0,0	0,0	0,0	>50,0	0,0	0,0	0,0	0,0	0,0	0,0			
P25. VOSTÈ ESTARIA MÉS AVIAT D'ACORD O MÉS AVIAT EN DESACORD QUE BARCELONA I LES COMARQUES DEL PIRINEU PRESENTESSIN UNA CANDIDATURA PER CELEBRAR ELS JOCS OLÍMPICS D'HIVERN?																												
Més aviat d'acord	460	7,4	27,2	14,8	13,3	6,7	3,5	1,1	2,6	3,7	0,2	11,1	4,3	4,1	12,2	20,4	9,8	21,5	5,7	3,5	3,9	0,7	12,4	6,5	3,5			
Més aviat en desacord	276	3,3	23,2	16,7	12,3	10,1	3,6	>4,7	2,5	2,5	1,4	11,6	3,6	4,3	<5,8	19,2	13,0	19,9	9,1	2,5	4,3	1,8	13,0	7,6	3,6			
Ni d'acord ni en desacord	40	5,0	17,5	17,5	2,5	10,0	7,5	0,0	5,0	5,0	0,0	20,0	7,5	2,5	15,0	12,5	15,0	12,5	12,5	0,0	2,5	2,5	17,5	10,0	0,0			
No sap	21	0,0	23,8	14,3	>33,3	9,5	0,0	0,0	0,0	0,0	0,0	9,5	0,0	9,5	0,0	23,8	9,5	>42,9	4,8	0,0	0,0	0,0	0,0	9,5	9,5			
No contesta	3	0,0	0,0	33,3	0,0	0,0	0,0	0,0	0,0	0,0	0,0	>33,3	>33,3	0,0	0,0	0,0	33,3	0,0	0,0	0,0	0,0	0,0	33,3	33,3	0,0			

% Horizontals	Total	RECORD DE VOT AUTONÒMIQUES												RECORD DE VOT GENERALS											
		PP	CIU	ERC	PSC (PSOE)	ICV- EUIA	C's	CUP	Al- tres	Blanc	Nul	No votà	NS/ NR	NC	PP	CIU	ERC	PSC (PSOE)	ICV- EUIA (IU)	Al- tres	Blanc	Nul	No votà	NS/ NR	NC
Base Total	800																								
P26. EN L'ESCALA QUE LI LLEGIRÉ A CONTINUACIÓ, EN QUIN PUNT SE SITUARIA VOSTÈ: ESQUERRA, CENTRE ESQUERRA, CENTRE, CENTRE DRETA O DRETA?																									
Esquerra	312	<1,3	<14,4	>28,2	15,7	>13,5	1,6	>5,1	2,9	2,9	0,6	<7,4	3,8	2,6	<2,6	<9,6	>20,8	>27,6	>12,2	1,9	4,2	1,0	10,3	7,7	2,2
Centre esquerra	180	2,2	28,9	18,9	16,7	9,4	3,3	0,6	3,3	2,2	0,0	7,8	2,8	3,9	<4,4	23,9	11,7	>30,0	5,6	2,8	2,2	1,1	10,6	6,1	1,7
Centre	107	3,7	>47,7	<1,9	12,1	<0,0	>7,5	0,0	0,0	1,9	0,9	16,8	3,7	3,7	8,4	>38,3	<3,7	15,0	<0,0	4,7	1,9	0,9	14,0	9,3	3,7
Centre dreta	58	>24,1	>48,3	<0,0	<1,7	<0,0	3,4	0,0	1,7	1,7	1,7	13,8	0,0	3,4	>36,2	>43,1	<0,0	<1,7	<0,0	1,7	1,7	0,0	6,9	3,4	5,2
Dreta	34	>38,2	26,5	<0,0	5,9	0,0	5,9	0,0	2,9	0,0	0,0	8,8	0,0	>11,8	>55,9	11,8	0,0	8,8	0,0	>8,8	0,0	0,0	5,9	2,9	5,9
No sap	80	3,8	16,3	<1,3	10,0	6,3	7,5	1,3	5,0	>10,0	0,0	>23,8	>10,0	5,0	11,3	15,0	<0,0	<10,0	6,3	2,5	>12,5	1,3	>28,8	10,0	2,5
No contesta	29	10,3	10,3	<0,0	0,0	3,4	0,0	0,0	0,0	6,9	3,4	>27,6	>17,2	>20,7	13,8	6,9	0,0	<0,0	13,8	3,4	3,4	>6,9	20,7	6,9	>24,1
Mitjana	2,02	3,72	2,48	1,31	1,71	1,29	2,57	1,06	1,76	1,69	2,25	2,30	1,62	2,48	3,54	2,51	1,32	1,63	1,21	2,50	1,55	1,67	1,96	1,85	2,47
Desviació	1,18	1,32	1,16	0,50	0,90	0,46	1,20	0,24	1,15	0,95	1,50	1,20	0,80	1,45	1,36	1,09	0,56	0,84	0,41	1,40	0,89	0,82	1,07	1,03	1,43
Casos	691	39	185	124	95	59	23	17	17	16	4	66	21	25	65	143	90	160	48	20	20	6	72	48	19
P27. SI DEMÀ MATEIX ES CELEBRESSIN ELECCIONS GENERALS, A QUIN PARTIT VOTARIA?																									
PP	37	>62,2	18,9	<0,0	<0,0	0,0	2,7	0,0	0,0	0,0	0,0	10,8	2,7	2,7	>81,1	<2,7	<0,0	<2,7	2,7	0,0	0,0	0,0	2,7	5,4	2,7
CIU	111	<0,9	>82,0	<6,3	<1,8	<0,9	<0,0	0,0	1,8	0,0	0,0	<4,5	0,9	0,9	<0,0	>80,2	<3,6	<6,3	<0,9	0,0	0,9	0,0	<5,4	<1,8	0,9
ERC	156	<0,0	25,6	>57,1	<1,9	3,8	<0,0	3,2	1,9	1,3	0,0	<1,9	1,9	1,3	<0,6	21,8	>46,8	<9,6	3,2	<0,0	2,6	0,0	9,0	5,1	1,3
PSC (PSOE)	90	2,2	<6,7	<5,6	>62,2	7,8	1,1	0,0	2,2	0,0	0,0	8,9	3,3	<0,0	<2,2	<0,0	<2,2	>82,2	3,3	0,0	0,0	0,0	8,9	<1,1	0,0
ICV-EUIA (IU)	65	0,0	<7,7	<4,6	16,9	>50,8	0,0	4,6	3,1	3,1	0,0	4,6	1,5	3,1	<0,0	<4,6	<1,5	20,0	>46,2	3,1	4,6	1,5	13,8	3,1	1,5
C's	31	>19,4	12,9	<0,0	6,5	0,0	>38,7	0,0	0,0	3,2	0,0	12,9	3,2	3,2	>35,5	9,7	0,0	9,7	0,0	>16,1	0,0	0,0	19,4	9,7	0,0
CUP	10	0,0	0,0	20,0	0,0	10,0	0,0	>50,0	0,0	0,0	0,0	20,0	0,0	0,0	0,0	0,0	30,0	0,0	10,0	>20,0	0,0	>10,0	20,0	10,0	0,0
UPyD	9	0,0	22,2	0,0	11,1	0,0	>44,4	0,0	11,1	0,0	0,0	0,0	0,0	11,1	0,0	11,1	0,0	22,2	0,0	>55,6	0,0	0,0	11,1	0,0	0,0
Altres	6	0,0	16,7	0,0	0,0	0,0	0,0	0,0	>50,0	16,7	0,0	16,7	0,0	0,0	0,0	0,0	16,7	0,0	0,0	>66,7	16,7	0,0	0,0	0,0	0,0
En blanc	52	1,9	15,4	11,5	13,5	1,9	>9,6	0,0	1,9	>25,0	0,0	9,6	3,8	5,8	9,6	7,7	3,8	19,2	1,9	5,8	>28,8	1,9	9,6	5,8	5,8
Nul	9	0,0	0,0	11,1	11,1	22,2	0,0	0,0	11,1	0,0	>22,2	11,1	0,0	11,1	11,1	0,0	0,0	33,3	0,0	0,0	0,0	>44,4	0,0	0,0	11,1
No votaria	6	1,4	15,9	<5,8	<4,3	4,3	0,0	2,9	1,4	7,2	>2,9	>44,9	7,2	1,4	11,6	<5,8	<0,0	13,0	7,2	0,0	7,2	2,9	>42,0	10,1	0,0
No sap	136	8,1	19,1	<5,9	11,8	8,1	4,4	2,2	3,7	1,5	0,7	>18,4	>11,0	5,1	14,7	13,2	<2,9	21,3	7,4	1,5	1,5	0,0	14,0	>19,9	3,7
No contesta	19	0,0	<0,0	0,0	5,3	0,0	0,0	0,0	0,0	0,0	0,0	5,3	10,5	>78,9	0,0	0,0	0,0	10,5	0,0	0,0	0,0	0,0	5,3	10,5	>73,7
P28. I RECORDA A QUI VA VOTAR A LES ÚLTIMES ELECCIONS GENERALS DE 2011?																									
PP	78	>50,0	17,9	<0,0	<1,3	<0,0	>14,1	0,0	1,3	0,0	1,3	9,0	2,6	2,6	>100,0	<0,0	<0,0	<0,0	<0,0	0,0	0,0	0,0	<0,0	<0,0	0,0
CIU	157	<0,6	>83,4	<7,0	<1,3	<0,6	<0,6	1,3	2,5	<0,0	0,0	<1,9	<0,6	<0,0	<0,0	>100,0	<0,0	<0,0	<0,0	<0,0	<0,0	0,0	<0,0	<0,0	<0,0
ERC	90	<0,0	<7,8	>81,1	<0,0	<2,2	0,0	4,4	2,2	0,0	0,0	<1,1	1,1	<0,0	<0,0	<0,0	>100,0	<0,0	<0,0	0,0	0,0	0,0	<0,0	<0,0	0,0
PSC (PSOE)	168	<0,6	<14,3	10,1	>54,2	6,5	1,8	0,0	2,4	<0,0	0,6	<6,0	3,6	<0,0	<0,0	<0,0	<0,0	>100,0	<0,0	<0,0	<0,0	0,0	<0,0	<0,0	<0,0
ICV-EUIA (IU)	57	0,0	<5,3	<3,5	7,0	>61,4	0,0	3,5	3,5	1,8	0,0	7,0	3,5	3,5	<0,0	<0,0	<0,0	<0,0	>100,0	0,0	0,0	0,0	<0,0	<0,0	0,0
UPyD	9	0,0	11,1	0,0	0,0	0,0	>44,4	0,0	>22,2	0,0	0,0	11,1	11,1	0,0	0,0	0,0	0,0	0,0	0,0	>100,0	0,0	0,0	0,0	0,0	0,0
Altres	14	0,0	7,1	7,1	0,0	7,1	>35,7	>14,3	>14,3	7,1	0,0	7,1	0,0	0,0	0,0	0,0	0,0	0,0	0,0	>100,0	0,0	0,0	0,0	0,0	0,0
En blanc	31	3,2	<6,5	6,5	<0,0	6,5	6,5	3,2	0,0	>64,5	0,0	0,0	3,2	0,0	0,0	<0,0	0,0	<0,0	0,0	0,0	>100,0	0,0	<0,0	0,0	0,0
Nul	9	0,0	0,0	0,0	0,0	11,1	0,0	11,1	11,1	>22,2	>33,3	11,1	0,0	0,0	0,0	0,0	0,0	0,0	0,0	0,0	0,0	>100,0	0,0	0,0	0,0
No va votar	101	<1,0	<11,9	10,9	<3,0	5,9	1,0	4,0	2,0	1,0	0,0	>53,5	2,0	4,0	<0,0	<0,0	<0,0	<0,0	<0,0	0,0	<0,0	0,0	>100,0	<0,0	0,0
No sap / no recorda	58	1,7	<10,3	12,1	<3,4	8,6	3,4	3,4	1,7	1,7	0,0	17,2	>29,3	6,9	<0,0	<0,0	<0,0	<0,0	<0,0	0,0	0,0	0,0	<0,0	>100,0	0,0
No contesta	28	3,6	<0,0	3,6	0,0	3,6	0,0	0,0	0,0	0,0	0,0	3,6	3,6	>82,1	0,0	<0,0	0,0	<0,0	0,0	0,0	0,0	0,0	0,0	0,0	>100,0

% Horizontals	Total	RECORD DE VOT AUTONÒMIQUES												RECORD DE VOT GENERALS											
		PP	CIU	ERC	PSC (PSOE)	ICV-EUIA	C's	CUP	Al-tres	Blanc	Nul	No votà	NS/NR	NC	PP	CIU	ERC	PSC (PSOE)	ICV-EUIA (IU)	Al-tres	Blanc	Nul	No votà	NS/NR	NC
Base Total	800																								
P29. EN GENERAL VOSTÈ SE SENT...																									
Únicament espanyol	49	>18,4	<0,0	<2,0	>28,6	2,0	6,1	0,0	4,1	2,0	0,0	>24,5	6,1	6,1	>22,4	<2,0	2,0	30,6	4,1	4,1	0,0	0,0	16,3	12,2	6,1
Més espanyol que català	23	8,7	<4,3	0,0	>30,4	13,0	>17,4	0,0	8,7	0,0	0,0	8,7	4,3	4,3	17,4	4,3	0,0	34,8	13,0	>13,0	0,0	4,3	8,7	4,3	0,0
Tan espanyol com català	323	>9,6	<14,9	<3,1	>18,9	11,1	>6,5	1,9	1,9	5,0	>1,5	14,9	5,3	5,6	>16,7	<10,5	<0,9	>27,6	>10,2	4,0	5,3	1,5	11,5	7,7	4,0
Més català que espanyol	181	<0,6	>39,8	19,9	8,3	8,8	<0,6	2,8	2,2	2,8	0,0	7,2	3,9	3,3	<3,3	>30,9	12,7	22,1	4,4	1,1	3,9	1,1	11,6	6,6	2,2
Únicament català	200	<0,5	>37,5	>39,0	<2,5	<2,0	<0,0	3,0	3,5	1,0	0,0	<5,5	2,5	3,0	<1,0	>31,5	>31,5	<7,0	<2,5	1,5	2,0	0,0	12,5	7,0	3,5
Ni català ni espanyol	14	7,1	28,6	0,0	7,1	7,1	0,0	0,0	0,0	>14,3	0,0	>35,7	0,0	0,0	7,1	14,3	0,0	14,3	7,1	0,0	>21,4	0,0	>35,7	0,0	0,0
No sap	4	0,0	0,0	0,0	0,0	0,0	0,0	>25,0	0,0	0,0	0,0	>50,0	>25,0	0,0	0,0	0,0	0,0	25,0	0,0	0,0	>25,0	>50,0	0,0	0,0	0,0
No contesta	6	0,0	16,7	0,0	0,0	>66,7	0,0	0,0	0,0	0,0	0,0	0,0	0,0	16,7	0,0	0,0	0,0	>66,7	0,0	0,0	0,0	0,0	16,7	0,0	16,7
Mitjana	3,59	2,61	4,13	4,52	2,90	3,32	2,69	4,00	3,57	3,29	3,00	3,10	3,30	3,32	2,79	4,15	4,63	3,18	3,22	3,04	3,54	3,13	3,57	3,47	3,44
Desviació	1,09	0,92	0,80	0,71	0,98	0,75	0,71	0,87	1,33	0,81	0,00	1,12	1,07	1,09	0,88	0,83	0,66	0,98	0,86	1,07	0,74	0,64	1,16	1,19	1,22
Casos	776	44	196	125	102	60	29	17	21	24	5	86	33	34	77	155	90	166	51	23	28	8	93	58	27
P30. VOSTÈ SE SENT INDEPENDENTISTA?																									
Sí, de tota la vida	134	<0,0	32,8	>46,3	<2,2	<2,2	<0,0	3,0	3,0	1,5	0,0	<4,5	<0,7	3,7	<0,0	26,9	>38,1	<6,7	<2,2	1,5	3,0	0,0	12,7	5,2	3,7
Sí, me n'he tornat els últims anys	243	<0,8	>40,3	>23,5	<5,3	10,3	<0,4	4,1	2,5	2,5	0,0	<5,3	3,3	<1,6	<2,1	>32,5	15,2	18,5	7,4	0,8	3,7	0,8	9,9	6,6	2,5
No, no em sento independentista	408	>10,3	<13,0	<1,5	>20,8	9,1	>6,9	1,0	2,5	4,4	1,2	>17,6	5,9	5,9	>17,6	<9,3	<0,5	>27,2	8,6	>4,7	4,4	1,7	14,2	7,8	3,9
No sap	10	10,0	50,0	0,0	0,0	0,0	0,0	0,0	10,0	0,0	0,0	10,0	10,0	10,0	10,0	40,0	0,0	10,0	10,0	0,0	0,0	0,0	0,0	>30,0	0,0
No contesta	5	0,0	20,0	0,0	40,0	0,0	0,0	0,0	0,0	0,0	0,0	20,0	0,0	20,0	0,0	0,0	0,0	40,0	0,0	0,0	0,0	0,0	40,0	0,0	>20,0
P31. VOSTÈ SE SENT CÒMODE PER EXPRESSAR LLIUREMENT LES SEVES IDEES SOBRE AQUESTA QÜESTIÓ?																									
Sí	624	4,8	27,7	17,6	11,9	8,0	2,7	2,6	2,7	3,0	0,5	10,6	3,8	4,0	8,0	21,6	12,5	21,0	7,1	3,0	3,8	1,1	12,7	6,1	3,0
No	159	>9,4	<15,1	<8,8	15,1	8,8	>6,9	1,3	1,9	3,8	1,3	16,4	6,3	5,0	>17,0	<11,3	6,9	18,9	7,5	2,5	3,8	1,3	13,8	>11,9	5,0
No sap	14	0,0	14,3	7,1	>35,7	7,1	7,1	0,0	0,0	7,1	0,0	7,1	0,0	14,3	7,1	21,4	7,1	35,7	7,1	0,0	7,1	0,0	0,0	7,1	7,1
No contesta	3	0,0	66,7	0,0	0,0	0,0	0,0	0,0	>33,3	0,0	0,0	0,0	0,0	0,0	0,0	33,3	0,0	66,7	0,0	0,0	0,0	0,0	0,0	0,0	0,0
P32. SEXE																									
Home	386	5,2	26,7	16,8	11,9	8,8	3,6	2,6	2,3	2,1	0,5	11,7	3,1	4,7	8,5	20,5	14,0	18,1	8,5	2,3	3,1	1,6	13,7	6,2	3,4
Dona	414	6,0	23,7	14,5	13,8	7,5	3,6	1,9	2,9	4,3	0,7	11,6	5,3	4,1	10,9	18,8	8,7	23,7	5,8	3,4	4,6	0,7	11,6	8,2	3,6
P33. EDAT																									
De 18 a 29 anys	114	1,8	<15,8	14,0	7,9	10,5	4,4	>6,1	>7,0	6,1	0,9	17,5	4,4	3,5	6,1	<9,6	7,9	21,9	<1,8	>7,0	6,1	>3,5	>27,2	6,1	2,6
De 30 a 44 anys	231	5,2	25,1	18,6	9,5	9,5	3,9	3,5	1,7	3,9	0,0	10,8	3,9	4,3	9,1	20,3	13,9	15,6	10,4	4,3	5,2	0,4	9,5	8,7	2,6
De 45 a 59 anys	205	6,3	26,3	14,6	14,6	7,8	3,9	1,0	2,4	2,0	1,5	11,7	2,9	4,9	12,2	20,0	11,7	21,0	8,8	1,5	3,4	1,0	9,3	6,8	4,4
De 60 i més anys	250	7,2	28,4	14,4	16,8	6,0	2,8	0,4	1,6	2,4	0,4	9,6	5,6	4,4	10,0	23,2	10,0	25,6	5,2	0,8	2,0	0,8	11,6	6,8	4,0
P34. LLOC DE NAIXEMENT DE L'ENTREVISTAT																									
Catalunya	580	<3,6	>29,5	>20,0	<7,8	7,9	2,9	3,1	2,9	3,4	0,7	10,7	3,8	3,6	<6,7	>23,4	>14,7	17,8	5,9	2,9	4,1	1,4	12,9	7,8	2,4
Resta d'Espanya	185	>11,4	<11,9	<3,2	>26,5	8,6	5,4	<0,0	2,2	3,2	0,5	14,6	6,5	5,9	>18,9	<8,1	<2,2	>29,7	>11,4	2,2	3,2	0,5	11,4	7,0	5,4
Estranger	34	8,8	20,6	8,8	>26,5	8,8	5,9	0,0	0,0	0,0	0,0	11,8	0,0	8,8	11,8	17,6	2,9	26,5	5,9	5,9	2,9	0,0	14,7	0,0	>11,8
No contesta	1	0,0	100,0	0,0	0,0	0,0	0,0	0,0	0,0	0,0	0,0	0,0	0,0	0,0	0,0	0,0	0,0	100,0	0,0	0,0	0,0	0,0	0,0	0,0	0,0

% Horitzontals	Total	RECORD DE VOT AUTONÒMIQUES												RECORD DE VOT GENERALS											
		PP	CIU	ERC	PSC (PSOE)	ICV- EUiA	C's	CUP	Al- tres	Blanc	Nul	No votà	NS/ NR	NC	PP	CIU	ERC	PSC (PSOE)	ICV- EUiA (IU)	Al- tres	Blanc	Nul	No votà	NS/ NR	NC
Base Total	800																								
P35. PODRIA DIR-ME EN QUINA LLENGUA S'EXPRESSA VOSTÈ HABITUALMENT, EN CATALÀ O EN CASTELLÀ?																									
Català	393	<1,8	>39,4	>25,2	<5,9	6,1	<0,0	1,8	2,5	3,3	0,0	<7,4	2,3	4,3	<3,6	>31,6	>18,1	<14,5	5,1	1,8	3,8	0,3	10,7	7,4	3,3
Castellà	360	>10,3	<9,4	<5,3	>21,4	10,8	>8,1	2,2	3,1	3,1	1,1	14,4	>6,4	4,4	>16,1	<7,5	<4,2	>28,3	8,9	4,4	3,9	1,9	13,9	7,2	3,6
Ambdues	45	2,2	24,4	15,6	6,7	4,4	0,0	>6,7	0,0	4,4	2,2	>24,4	4,4	4,4	13,3	13,3	8,9	17,8	11,1	0,0	4,4	2,2	17,8	6,7	4,4
Altres	1	0,0	0,0	0,0	0,0	0,0	0,0	0,0	0,0	0,0	0,0	>100,0	0,0	0,0	0,0	0,0	0,0	100,0	0,0	0,0	0,0	0,0	0,0	0,0	0,0
No contesta	1	0,0	100,0	0,0	0,0	0,0	0,0	0,0	0,0	0,0	0,0	0,0	0,0	0,0	0,0	0,0	0,0	0,0	0,0	0,0	0,0	0,0	>100,0	0,0	0,0
P36. NIVELL D'ESTUDIS DE L'ENTREVISTAT																									
Sense estudis	28	7,1	25,0	7,1	25,0	14,3	0,0	0,0	0,0	0,0	0,0	7,1	10,7	3,6	10,7	21,4	3,6	21,4	14,3	0,0	0,0	0,0	14,3	14,3	0,0
Acabats als 14/15 anys	186	6,5	23,1	11,8	17,2	5,4	3,8	<0,0	2,2	2,7	1,1	>16,7	4,3	5,4	12,9	15,1	10,2	23,1	5,4	0,5	3,2	1,6	15,1	8,1	4,8
Acabats als 16/19 anys	337	6,2	24,0	15,4	13,1	7,1	4,2	1,5	3,9	3,9	0,6	10,7	5,0	4,5	10,4	19,3	7,7	22,0	5,9	4,5	3,3	1,2	14,5	7,4	3,9
Universitaris	246	3,7	28,0	19,9	<8,1	11,0	3,3	>5,3	1,6	3,3	0,4	9,8	2,4	3,3	6,1	23,6	>17,9	17,9	9,3	2,8	5,7	0,8	<8,1	5,3	2,4
No contesta	3	>33,3	33,3	0,0	0,0	0,0	0,0	0,0	0,0	0,0	0,0	0,0	0,0	>33,3	33,3	0,0	0,0	33,3	0,0	0,0	0,0	0,0	0,0	33,3	0,0
P37. OCUPACIÓ DE L'ENTREVISTAT																									
Pagès (petita explotació)	2	0,0	50,0	0,0	0,0	0,0	0,0	>50,0	0,0	0,0	0,0	0,0	0,0	0,0	0,0	0,0	0,0	50,0	0,0	0,0	0,0	0,0	50,0	0,0	0,0
Autònom o empresari (5 empleats o menys)	55	0,0	>45,5	16,4	7,3	3,6	5,5	1,8	3,6	1,8	0,0	7,3	1,8	5,5	10,9	>34,5	12,7	10,9	7,3	1,8	3,6	1,8	10,9	5,5	0,0
Empresari (6 empleats o més)	3	>33,3	33,3	0,0	0,0	0,0	0,0	0,0	0,0	0,0	0,0	0,0	>33,3	0,0	33,3	33,3	0,0	0,0	0,0	0,0	0,0	0,0	0,0	33,3	0,0
Professionals	53	3,8	37,7	18,9	7,5	9,4	3,8	1,9	1,9	3,8	1,9	9,4	0,0	0,0	5,7	>32,1	15,1	15,1	11,3	3,8	5,7	1,9	3,8	5,7	0,0
Membre de direcció (5 subordinats o menys)	5	0,0	60,0	0,0	20,0	0,0	20,0	0,0	0,0	0,0	0,0	0,0	0,0	0,0	20,0	40,0	0,0	40,0	0,0	0,0	0,0	0,0	0,0	0,0	0,0
Membre de direcció (6 subordinats o més)	6	0,0	33,3	0,0	16,7	0,0	>33,3	0,0	0,0	0,0	0,0	0,0	0,0	16,7	16,7	16,7	0,0	16,7	16,7	>16,7	0,0	0,0	16,7	0,0	0,0
Càrrecs intermedis	47	0,0	19,1	>29,8	4,3	>21,3	2,1	>8,5	2,1	4,3	0,0	6,4	0,0	2,1	<0,0	14,9	>29,8	21,3	12,8	0,0	>10,6	0,0	4,3	2,1	4,3
Altres empleats amb treball d'oficina	59	5,1	18,6	16,9	8,5	5,1	6,8	5,1	3,4	6,8	0,0	13,6	5,1	5,1	11,9	16,9	10,2	15,3	10,2	6,8	5,1	0,0	8,5	10,2	5,1
Altres empleats amb treball fora d'oficina i obrers qualificats	97	5,2	25,8	13,4	11,3	11,3	3,1	1,0	2,1	5,2	1,0	12,4	4,1	4,1	12,4	19,6	9,3	17,5	10,3	5,2	5,2	1,0	7,2	9,3	3,1
Treballadors manuals no qualificats	23	>17,4	13,0	17,4	17,4	4,3	0,0	4,3	4,3	0,0	0,0	17,4	4,3	0,0	21,7	13,0	17,4	21,7	8,7	0,0	0,0	0,0	8,7	8,7	0,0
Jubilats, pensionistes	217	8,8	28,1	15,2	17,1	5,5	2,8	0,5	1,4	1,8	0,5	10,1	4,1	4,1	11,1	22,6	10,6	24,9	5,5	<0,5	2,3	0,5	12,0	6,0	4,1
Aturats	113	5,3	18,6	13,3	15,9	8,8	1,8	2,7	2,7	3,5	0,9	14,2	4,4	8,0	5,3	15,0	9,7	23,0	5,3	3,5	3,5	>3,5	17,7	7,1	6,2
Mestresses de casa	60	6,7	20,0	15,0	18,3	10,0	5,0	0,0	0,0	5,0	0,0	10,0	8,3	1,7	15,0	13,3	6,7	28,3	5,0	3,3	3,3	1,7	11,7	10,0	1,7
Estudiants	56	1,8	12,5	14,3	8,9	8,9	3,6	3,6	>10,7	1,8	1,8	>23,2	7,1	1,8	5,4	<7,1	7,1	21,4	1,8	5,4	3,6	0,0	>39,3	7,1	1,8
No contesta	4	0,0	0,0	0,0	0,0	0,0	0,0	0,0	0,0	0,0	0,0	0,0	>25,0	>75,0	0,0	0,0	0,0	0,0	0,0	0,0	0,0	0,0	0,0	>50,0	>50,0
PROVINCIA																									
Barcelona	597	6,2	22,8	16,2	14,1	7,9	4,0	2,2	3,0	3,5	0,5	11,9	3,5	4,2	8,9	19,3	11,4	21,8	7,0	3,2	4,0	1,3	13,4	6,4	3,4
Girona	74	5,4	36,5	14,9	8,1	5,4	1,4	2,7	0,0	2,7	0,0	14,9	5,4	2,7	16,2	24,3	10,8	16,2	6,8	1,4	4,1	0,0	12,2	6,8	1,4
Lleida	46	4,3	>43,5	13,0	4,3	6,5	2,2	4,3	2,2	2,2	0,0	4,3	6,5	6,5	10,9	19,6	13,0	13,0	8,7	0,0	4,3	2,2	8,7	>15,2	4,3
Tarragona	83	2,4	21,7	13,3	13,3	13,3	3,6	1,2	2,4	2,4	>2,4	10,8	7,2	6,0	9,6	18,1	9,6	24,1	7,2	3,6	2,4	0,0	9,6	9,6	6,0
DIMENSIÓ																									
Fins a 10.000	156	<0,6	32,1	>23,7	9,0	5,1	2,6	1,3	0,6	3,8	0,0	12,8	3,2	5,1	6,4	22,4	14,7	20,5	5,8	0,6	4,5	0,0	14,7	7,1	3,2
De 10.001 a 100.000	312	6,1	26,3	12,5	13,1	7,7	2,2	1,9	3,5	4,5	0,6	11,9	5,4	4,2	9,9	19,2	10,6	18,9	6,7	3,2	3,8	1,6	14,4	8,3	3,2
De 100.001 a 500.000	158	7,6	<16,5	<8,2	18,4	11,4	5,1	3,2	4,4	3,2	1,3	10,1	5,1	5,7	12,0	13,9	8,2	24,1	9,5	3,2	5,1	1,3	8,9	9,5	4,4
De més de 500.000	174	7,5	24,7	20,7	10,9	8,6	5,7	2,9	1,1	0,6	0,6	11,5	2,3	2,9	10,3	23,0	12,1	22,4	6,9	4,0	2,3	1,1	10,9	3,4	3,4

% Horizontals	Total	RECORD DE VOT AUTONÒMIQUES												RECORD DE VOT GENERALS											
		PP	CIU	ERC	PSC (PSOE)	ICV- EUIA	C's	CUP	Al- tres	Blanc	Nul	No votà	NS/ NR	NC	PP	CIU	ERC	PSC (PSOE)	ICV- EUIA (IU)	Al- tres	Blanc	Nul	No votà	NS/ NR	NC
Base Total	800																								
NIVELL D'ESTUDIS																									
Baix	214	6,5	23,4	11,2	>18,2	6,5	3,3	<0,0	1,9	2,3	0,9	15,4	5,1	5,1	12,6	15,9	9,3	22,9	6,5	<0,5	2,8	1,4	15,0	8,9	4,2
Mitjà	337	6,2	24,0	15,4	13,1	7,1	4,2	1,5	3,9	3,9	0,6	10,7	5,0	4,5	10,4	19,3	7,7	22,0	5,9	4,5	3,3	1,2	14,5	7,4	3,9
Alt	246	3,7	28,0	19,9	<8,1	11,0	3,3	>5,3	1,6	3,3	0,4	9,8	2,4	3,3	6,1	23,6	>17,9	17,9	9,3	2,8	5,7	0,8	<8,1	5,3	2,4
No contesta	3	>33,3	33,3	0,0	0,0	0,0	0,0	0,0	0,0	0,0	0,0	0,0	0,0	>33,3	33,3	0,0	0,0	33,3	0,0	0,0	0,0	0,0	0,0	33,3	0,0



Ideologia – Sentiment de pertinença

% Horizontals	Total	IDEOLOGIA							SENTIMENT DE PERTINENÇA							
		Esquerra	Centre esquerra	Centre	Centre dreta	Dreta	NS	NC	Únicament espanyol	Més espanyol que català	Tan espanyol com català	Més català que espanyol	Únicament català	Ni espanyol ni català	NS	NC
Base Total	800															
P1. PER COMENÇAR, EM PODRIA DIR SI VOSTÈ SEGUEIX LA POLÍTICA AMB MOLT, BASTANT, POC O GENS INTERÈS?																
Molt interès	127	45,7	22,8	19,7	7,9	1,6	<0,8	1,6	4,7	2,4	<28,3	23,6	>37,8	0,8	0,8	1,6
Bastant interès	349	40,7	>27,5	12,3	9,5	2,9	<6,3	<0,9	4,9	2,0	35,8	25,8	29,2	1,4	0,6	0,3
Poc interès	225	36,9	20,9	12,4	4,9	>7,1	12,0	5,8	5,8	4,9	>48,9	20,0	<16,9	2,7	0,0	0,9
Gens interès	94	29,8	<6,4	9,6	4,3	6,4	>31,9	>11,7	>12,8	2,1	>54,3	14,9	<11,7	2,1	1,1	1,1
No sap	4	25,0	50,0	25,0	0,0	0,0	0,0	0,0	25,0	0,0	25,0	25,0	25,0	0,0	0,0	0,0
No contesta	1	0,0	0,0	>100,0	0,0	0,0	0,0	0,0	0,0	0,0	0,0	100,0	0,0	0,0	0,0	0,0
P2. ARA LI LLEGIRÉ EL NOM D'ALGUNS POLÍTICS. DIGUI'M SI ELS CONEIX ENCARA QUE NOMÉS SIGUI DE NOM: CONEIX A ALÍCIA SÁNCHEZ CAMACHO?																
Si	771	39,7	23,2	13,2	7,4	3,9	9,1	3,5	5,6	2,7	39,7	23,1	25,8	1,8	0,5	0,8
No	29	20,7	<3,4	17,2	3,4	>13,8	>34,5	6,9	>20,7	6,9	58,6	10,3	<3,4	0,0	0,0	0,0
Base Coneix a Alícia Sánchez Camacho	771															
VALORI DE 0 A 10 A ALÍCIA SÁNCHEZ CAMACHO																
0	313	>48,2	24,0	10,2	<3,5	<1,6	8,6	3,8	<2,6	1,0	<26,5	24,6	>41,2	1,6	1,3	1,3
1	63	54,0	23,8	12,7	1,6	1,6	6,3	0,0	3,2	3,2	33,3	22,2	38,1	0,0	0,0	0,0
2	93	47,3	24,7	9,7	4,3	0,0	9,7	4,3	1,1	4,3	39,8	28,0	23,7	2,2	0,0	1,1
3	68	35,3	27,9	11,8	11,8	2,9	4,4	5,9	2,9	4,4	47,1	32,4	<13,2	0,0	0,0	0,0
4	71	35,2	28,2	12,7	11,3	4,2	4,2	4,2	5,6	2,8	46,5	28,2	<12,7	2,8	0,0	1,4
5	77	<22,1	20,8	>23,4	13,0	6,5	10,4	3,9	>18,2	5,2	>57,1	13,0	<3,9	2,6	0,0	0,0
6	25	<12,0	8,0	>28,0	16,0	>16,0	20,0	0,0	12,0	0,0	>76,0	<4,0	<4,0	4,0	0,0	0,0
7	17	<5,9	23,5	17,6	11,8	>29,4	11,8	0,0	11,8	5,9	64,7	11,8	<0,0	5,9	0,0	0,0
8	15	13,3	20,0	13,3	>26,7	>20,0	6,7	0,0	13,3	6,7	66,7	13,3	<0,0	0,0	0,0	0,0
9	3	33,3	0,0	33,3	33,3	0,0	0,0	0,0	0,0	0,0	66,7	33,3	0,0	0,0	0,0	0,0
10	6	0,0	0,0	16,7	>33,3	>33,3	16,7	0,0	>50,0	0,0	50,0	0,0	0,0	0,0	0,0	0,0
No sap	17	17,6	5,9	23,5	11,8	0,0	>41,2	0,0	11,8	5,9	58,8	11,8	11,8	0,0	0,0	0,0
No contesta	3	33,3	33,3	0,0	0,0	0,0	0,0	>33,3	0,0	0,0	33,3	33,3	0,0	>33,3	0,0	0,0
Mitjana	2,13	1,42	1,93	2,80	3,89	4,90	2,30	1,81	4,24	3,10	2,92	1,75	0,77	2,69	0,00	1,00
Desviació	2,38	1,83	2,13	2,59	2,77	2,95	2,61	1,90	2,89	2,27	2,54	1,99	1,30	2,59	0,00	1,67
Casos	751	302	177	98	55	30	63	26	41	20	295	175	197	13	4	6

% Horizontals	Total	IDEOLOGIA							SENTIMENT DE PERTINENÇA							
		Esquerra	Centre esquerra	Centre	Centre dreta	Dreta	NS	NC	Únicament espanyol	Més espanyol que català	Tan espanyol com català	Més català que espanyol	Únicament català	Ni espanyol ni català	NS	NC
Base Total		800														
CONEIX A ARTUR MAS?																
Si	799	39,0	22,5	13,4	7,3	4,1	10,0	3,6	6,1	2,9	40,3	22,7	25,0	1,8	0,5	0,8
No	1	0,0	0,0	0,0	0,0	>100,0	0,0	0,0	0,0	0,0	100,0	0,0	0,0	0,0	0,0	0,0
Base Coneix a Artur Mas		799														
VALORI DE 0 A 10 A ARTUR MAS																
0	149	32,2	18,8	14,8	7,4	4,0	>16,1	>6,7	>15,4	>6,0	>62,4	<7,4	<4,7	2,7	1,3	0,0
1	20	40,0	10,0	10,0	5,0	10,0	20,0	5,0	5,0	5,0	65,0	10,0	10,0	0,0	0,0	>5,0
2	49	42,9	12,2	10,2	12,2	8,2	8,2	6,1	6,1	4,1	>67,3	12,2	<8,2	0,0	0,0	2,0
3	62	46,8	22,6	8,1	4,8	6,5	9,7	1,6	6,5	>9,7	>59,7	<9,7	<9,7	3,2	0,0	1,6
4	77	37,7	20,8	13,0	11,7	6,5	9,1	1,3	9,1	1,3	49,4	24,7	<11,7	2,6	0,0	1,3
5	112	45,5	21,4	11,6	3,6	1,8	10,7	5,4	6,3	1,8	34,8	26,8	27,7	0,9	0,9	0,9
6	69	53,6	21,7	5,8	4,3	4,3	5,8	4,3	<0,0	1,4	31,9	>36,2	27,5	1,4	0,0	1,4
7	81	>53,1	21,0	8,6	7,4	0,0	8,6	1,2	1,2	1,2	<21,0	29,6	>44,4	2,5	0,0	0,0
8	98	30,6	>33,7	17,3	7,1	4,1	5,1	2,0	2,0	0,0	<14,3	>33,7	>50,0	0,0	0,0	0,0
9	35	<17,1	34,3	20,0	>17,1	5,7	5,7	0,0	2,9	0,0	<17,1	>40,0	40,0	0,0	0,0	0,0
10	37	27,0	21,6	>40,5	5,4	0,0	5,4	0,0	0,0	0,0	<10,8	27,0	>59,5	2,7	0,0	0,0
No sap	5	0,0	60,0	0,0	0,0	0,0	>40,0	0,0	0,0	0,0	80,0	20,0	0,0	0,0	0,0	0,0
No contesta	5	0,0	40,0	0,0	0,0	20,0	20,0	20,0	0,0	0,0	40,0	0,0	20,0	>20,0	>20,0	0,0
Mitjana	4,59	4,57	5,15	5,18	4,62	3,75	3,49	3,04	2,33	2,17	3,15	5,92	6,65	3,77	1,67	3,50
Desviació	3,07	2,79	3,06	3,54	3,23	2,90	3,07	2,82	2,62	2,19	2,73	2,53	2,37	3,22	2,89	1,87
Casos	789	312	175	107	58	32	77	28	49	23	316	180	199	13	3	6
Base Total		800														
CONEIX A ORIOL JUNQUERAS?																
Si	722	40,0	23,7	13,4	7,5	3,6	8,6	3,2	5,1	2,4	38,5	23,8	27,3	1,7	0,6	0,7
No	78	29,5	<11,5	12,8	5,1	>10,3	>23,1	7,7	>15,4	>7,7	>57,7	<11,5	<3,8	2,6	0,0	1,3
Base Coneix a Oriol Junqueras		722														
VALORI DE 0 A 10 A ORIOL JUNQUERAS																
0	73	32,9	16,4	15,1	12,3	5,5	12,3	5,5	>16,4	5,5	>64,4	<4,1	<5,5	2,7	1,4	0,0
1	17	23,5	23,5	5,9	17,6	11,8	17,6	0,0	>17,6	5,9	52,9	11,8	<0,0	0,0	>5,9	>5,9
2	27	22,2	22,2	14,8	11,1	3,7	11,1	>14,8	7,4	>11,1	>66,7	11,1	<0,0	0,0	0,0	3,7
3	42	35,7	23,8	16,7	7,1	4,8	11,9	0,0	7,1	>9,5	54,8	19,0	<7,1	2,4	0,0	0,0
4	48	27,1	20,8	18,8	>16,7	6,3	8,3	2,1	6,3	0,0	>62,5	18,8	<8,3	0,0	2,1	2,1
5	102	42,2	21,6	12,7	7,8	2,9	7,8	4,9	2,9	2,0	>51,0	24,5	<14,7	3,9	0,0	1,0
6	78	42,3	25,6	12,8	2,6	5,1	9,0	2,6	3,8	0,0	44,9	32,1	16,7	1,3	1,3	0,0
7	89	50,6	19,1	12,4	10,1	2,2	4,5	1,1	1,1	0,0	<21,3	>36,0	37,1	3,4	0,0	1,1
8	94	44,7	31,9	13,8	4,3	1,1	3,2	1,1	<0,0	1,1	<13,8	29,8	>55,3	0,0	0,0	0,0
9	53	52,8	30,2	9,4	5,7	0,0	1,9	0,0	0,0	0,0	<9,4	32,1	>56,6	1,9	0,0	0,0
10	53	52,8	28,3	11,3	3,8	0,0	1,9	1,9	0,0	0,0	<3,8	24,5	>71,7	0,0	0,0	0,0
No sap	43	<16,3	18,6	16,3	0,0	>9,3	>30,2	>9,3	>16,3	2,3	55,8	16,3	<9,3	0,0	0,0	0,0
No contesta	3	33,3	33,3	0,0	0,0	0,0	33,3	0,0	0,0	>33,3	33,3	0,0	33,3	0,0	0,0	0,0
Mitjana	5,55	6,08	5,98	5,30	4,52	3,77	4,02	3,89	2,27	2,47	3,98	6,51	7,68	4,92	2,75	3,80
Desviació	2,93	2,80	2,84	2,92	3,01	2,58	2,80	2,92	2,38	2,26	2,59	2,21	2,02	2,75	2,75	2,39
Casos	676	281	162	90	54	22	48	19	30	15	253	165	192	12	4	5

% Horizontals	Total	IDEOLOGIA							SENTIMENT DE PERTINENÇA							
		Esquerra	Centre esquerra	Centre	Centre dreta	Dreta	NS	NC	Únicament espanyol	Més espanyol que català	Tan espanyol com català	Més català que espanyol	Únicament català	Ni espanyol ni català	NS	NC
Base Total	800															
CONEIX A PERE NAVARRO?																
Si	686	40,2	24,6	13,4	7,7	3,4	7,9	2,8	5,2	1,9	37,8	23,9	28,1	1,6	0,6	0,9
No	114	31,6	<9,6	13,2	4,4	>9,6	>22,8	>8,8	>11,4	>8,8	>56,1	14,9	<6,1	2,6	0,0	0,0
Base Coneix a Pere Navarro	686															
VALORI DE 0 A 10 A PERE NAVARRO																
0	88	31,8	25,0	13,6	8,0	4,5	13,6	3,4	6,8	1,1	37,5	<13,6	36,4	1,1	>3,4	0,0
1	30	36,7	23,3	20,0	3,3	0,0	10,0	6,7	3,3	6,7	20,0	20,0	43,3	0,0	0,0	>6,7
2	53	37,7	28,3	15,1	9,4	1,9	3,8	3,8	5,7	1,9	34,0	17,0	39,6	1,9	0,0	0,0
3	84	39,3	22,6	17,9	>14,3	2,4	2,4	1,2	2,4	1,2	32,1	22,6	39,3	2,4	0,0	0,0
4	126	47,6	22,2	11,9	7,9	4,8	4,0	1,6	4,8	1,6	31,7	31,7	25,4	3,2	0,0	1,6
5	139	43,2	22,3	14,4	7,2	5,0	6,5	1,4	5,8	0,0	40,3	29,5	23,0	0,0	0,0	1,4
6	69	37,7	30,4	7,2	7,2	1,4	11,6	4,3	2,9	2,9	36,2	31,9	21,7	2,9	1,4	0,0
7	37	43,2	35,1	18,9	2,7	0,0	0,0	0,0	8,1	5,4	32,4	24,3	29,7	0,0	0,0	0,0
8	16	43,8	25,0	12,5	0,0	6,3	12,5	0,0	12,5	0,0	>75,0	12,5	<0,0	0,0	0,0	0,0
9	3	33,3	33,3	33,3	0,0	0,0	0,0	0,0	0,0	0,0	33,3	66,7	0,0	0,0	0,0	0,0
10	2	50,0	50,0	0,0	0,0	0,0	0,0	0,0	0,0	0,0	100,0	0,0	0,0	0,0	0,0	0,0
No sap	35	34,3	17,1	2,9	5,7	2,9	>31,4	5,7	8,6	5,7	>71,4	<5,7	<8,6	0,0	0,0	0,0
No contesta	4	25,0	25,0	0,0	0,0	0,0	0,0	>50,0	0,0	0,0	50,0	0,0	25,0	>25,0	0,0	0,0
Mitjana	3,76	3,93	3,88	3,64	3,41	3,68	3,30	3,00	3,82	3,73	3,97	4,17	3,22	3,60	1,50	3,33
Desviació	2,19	2,09	2,30	2,21	1,87	2,12	2,59	2,30	2,46	2,53	2,31	1,91	2,09	1,78	3,00	1,86
Casos	647	263	162	91	51	22	43	15	33	11	232	162	189	10	4	6
Base Total	800															
CONEIX A JOAN HERRERA?																
Si	617	42,8	23,8	13,5	8,3	3,4	<6,3	<1,9	<3,7	1,9	<35,2	25,8	>30,0	1,8	0,6	1,0
No	183	<26,2	18,0	13,1	3,8	7,1	>22,4	>9,3	>14,2	>6,0	>57,9	<12,0	<8,2	1,6	0,0	0,0
Base Coneix a Joan Herrera	617															
VALORI DE 0 A 10 A JOAN HERRERA																
0	28	28,6	14,3	7,1	>21,4	0,0	>21,4	>7,1	3,6	>7,1	>64,3	7,1	14,3	3,6	0,0	0,0
1	16	50,0	6,3	12,5	6,3	>12,5	6,3	6,3	6,3	0,0	43,8	12,5	25,0	0,0	0,0	>12,5
2	30	<16,7	13,3	>36,7	10,0	10,0	13,3	0,0	>13,3	6,7	53,3	10,0	13,3	3,3	0,0	0,0
3	46	28,3	23,9	6,5	>28,3	6,5	4,3	2,2	6,5	4,3	37,0	23,9	26,1	0,0	2,2	0,0
4	61	29,5	23,0	21,3	11,5	3,3	8,2	3,3	4,9	1,6	36,1	14,8	37,7	3,3	0,0	1,6
5	136	48,5	27,2	11,8	5,1	2,2	4,4	0,7	2,2	1,5	<25,0	30,9	38,2	0,7	0,7	0,7
6	116	44,8	29,3	12,9	6,0	0,9	5,2	0,9	2,6	0,0	28,4	28,4	38,8	1,7	0,0	0,0
7	99	52,5	25,3	11,1	3,0	3,0	3,0	2,0	3,0	1,0	32,3	34,3	28,3	1,0	0,0	0,0
8	33	54,5	33,3	6,1	3,0	0,0	3,0	0,0	3,0	0,0	27,3	39,4	21,2	3,0	0,0	>6,1
9	8	87,5	12,5	0,0	0,0	0,0	0,0	0,0	0,0	>12,5	25,0	25,0	25,0	0,0	>12,5	0,0
10	8	75,0	12,5	0,0	0,0	0,0	12,5	0,0	0,0	0,0	37,5	37,5	25,0	0,0	0,0	0,0
No sap	32	34,4	9,4	25,0	9,4	9,4	9,4	3,1	3,1	3,1	>68,8	15,6	<6,3	3,1	0,0	0,0
No contesta	4	0,0	25,0	0,0	0,0	>25,0	25,0	>25,0	0,0	0,0	50,0	0,0	0,0	>25,0	>25,0	0,0
Mitjana	5,07	5,54	5,38	4,64	3,75	3,94	4,00	3,70	4,18	3,64	4,61	5,68	5,25	4,67	5,67	4,50
Desviació	2,12	2,04	1,81	1,92	2,09	2,05	2,61	2,67	2,20	2,77	2,41	1,78	1,76	2,50	3,06	3,15
Casos	581	253	143	75	48	17	35	10	22	11	193	154	183	9	3	6

% Horizontals	Total	IDEOLOGIA							SENTIMENT DE PERTINENÇA							
		Esquerra	Centre esquerra	Centre	Centre dreta	Dreta	NS	NC	Únicament espanyol	Més espanyol que català	Tan espanyol com català	Més català que espanyol	Únicament català	Ni espanyol ni català	NS	NC
Base Total	800															
CONEIX A ALBERT RIVERA?																
Si	653	41,2	23,9	13,3	7,8	3,8	<7,2	2,8	4,7	1,7	37,1	24,3	>29,1	1,7	0,6	0,8
No	147	29,3	16,3	13,6	4,8	6,1	>22,4	>7,5	>12,2	>8,2	>55,1	15,0	<6,8	2,0	0,0	0,7
Base Coneix a Albert Rivera	653															
VALORI DE 0 A 10 A ALBERT RIVERA																
0	149	>53,0	21,5	13,4	3,4	<0,7	6,7	1,3	2,7	0,7	<14,1	24,8	>54,4	1,3	>2,0	0,0
1	55	45,5	27,3	7,3	7,3	3,6	5,5	3,6	0,0	1,8	29,1	27,3	36,4	1,8	0,0	>3,6
2	52	40,4	32,7	13,5	3,8	0,0	5,8	3,8	0,0	1,9	34,6	26,9	32,7	3,8	0,0	0,0
3	68	41,2	27,9	14,7	5,9	5,9	2,9	1,5	4,4	2,9	<22,1	>36,8	30,9	0,0	0,0	>2,9
4	76	51,3	22,4	7,9	9,2	1,3	3,9	3,9	1,3	1,3	39,5	31,6	25,0	1,3	0,0	0,0
5	72	36,1	26,4	9,7	12,5	4,2	8,3	2,8	5,6	2,8	45,8	19,4	23,6	1,4	0,0	1,4
6	38	23,7	36,8	13,2	13,2	7,9	5,3	0,0	10,5	0,0	>60,5	21,1	<7,9	0,0	0,0	0,0
7	34	29,4	17,6	23,5	11,8	>11,8	5,9	0,0	0,0	5,9	>67,6	17,6	<5,9	2,9	0,0	0,0
8	24	29,2	8,3	25,0	16,7	8,3	8,3	4,2	8,3	0,0	>66,7	12,5	<4,2	>8,3	0,0	0,0
9	28	21,4	17,9	21,4	14,3	10,7	14,3	0,0	>28,6	0,0	50,0	14,3	<7,1	0,0	0,0	0,0
10	11	9,1	27,3	27,3	18,2	0,0	18,2	0,0	>18,2	9,1	54,5	9,1	9,1	0,0	0,0	0,0
No sap	43	39,5	16,3	11,6	2,3	2,3	>18,6	>9,3	7,0	0,0	>62,8	18,6	<11,6	0,0	0,0	0,0
No contesta	3	33,3	0,0	0,0	0,0	>33,3	0,0	>33,3	0,0	0,0	0,0	0,0	33,3	>33,3	>33,3	0,0
Mitjana	3,37	2,71	3,26	3,96	4,78	5,30	3,97	3,00	5,89	4,27	4,63	2,94	1,88	3,70	0,00	2,60
Desviació	2,85	2,56	2,66	3,23	2,85	2,67	3,39	2,31	3,28	2,94	2,77	2,48	2,20	3,16	0,00	1,67
Casos	607	251	149	82	50	23	39	13	28	11	215	151	184	10	3	5
Base Total	800															
CONEIX A DAVID FERNÁNDEZ?																
Si	323	43,0	>27,9	12,4	8,7	2,2	<4,6	<1,2	<1,2	1,2	<27,6	>28,8	>38,4	1,9	0,3	0,6
No	477	36,3	18,9	14,0	6,3	5,7	>13,6	5,2	>9,4	4,0	>49,1	18,4	<15,9	1,7	0,6	0,8
Base Coneix a David Fernández	323															
VALORI DE 0 A 10 A DAVID FERNÁNDEZ																
0	25	52,0	12,0	8,0	8,0	4,0	12,0	4,0	4,0	4,0	32,0	20,0	36,0	4,0	0,0	0,0
1	11	27,3	18,2	27,3	9,1	0,0	>18,2	0,0	0,0	0,0	>63,6	18,2	18,2	0,0	0,0	0,0
2	12	41,7	33,3	0,0	16,7	0,0	8,3	0,0	0,0	0,0	25,0	33,3	41,7	0,0	0,0	0,0
3	17	47,1	23,5	11,8	11,8	0,0	5,9	0,0	0,0	>11,8	29,4	29,4	29,4	0,0	0,0	0,0
4	24	29,2	37,5	20,8	4,2	4,2	4,2	0,0	0,0	4,2	33,3	45,8	<12,5	4,2	0,0	0,0
5	53	30,2	28,3	18,9	>17,0	3,8	0,0	1,9	0,0	0,0	37,7	22,6	35,8	1,9	0,0	1,9
6	44	27,3	38,6	20,5	9,1	2,3	2,3	0,0	0,0	0,0	22,7	36,4	38,6	2,3	0,0	0,0
7	44	59,1	31,8	<0,0	0,0	4,5	4,5	0,0	0,0	0,0	22,7	25,0	50,0	0,0	0,0	2,3
8	31	61,3	25,8	6,5	3,2	0,0	3,2	0,0	0,0	0,0	9,7	35,5	51,6	3,2	0,0	0,0
9	9	77,8	11,1	11,1	0,0	0,0	0,0	0,0	0,0	0,0	33,3	22,2	44,4	0,0	0,0	0,0
10	10	50,0	30,0	0,0	0,0	0,0	>20,0	0,0	0,0	0,0	10,0	40,0	40,0	0,0	>10,0	0,0
No sap	42	42,9	23,8	14,3	14,3	0,0	2,4	2,4	>7,1	0,0	26,2	23,8	42,9	0,0	0,0	0,0
No contesta	1	0,0	0,0	0,0	0,0	0,0	0,0	>100,0	0,0	0,0	0,0	0,0	0,0	>100,0	0,0	0,0
Mitjana	5,17	5,49	5,45	4,65	4,18	4,86	4,21	2,50	0,00	2,50	4,50	5,40	5,60	4,60	10,00	6,00
Desviació	2,60	2,82	2,22	2,13	2,08	2,41	3,72	3,54		1,73	2,54	2,47	2,58	2,97		1,41
Casos	280	121	80	34	22	7	14	2	1	4	78	83	106	5	1	2

% Horizontals	Total	IDEOLOGIA							SENTIMENT DE PERTINENÇA							
		Esquerra	Centre esquerra	Centre	Centre dreta	Dreta	NS	NC	Únicament espanyol	Més espanyol que català	Tan espanyol com català	Més català que espanyol	Únicament català	Ni espanyol ni català	NS	NC
Base Total	800															
P3. DELS POLÍTICS QUE LI LLEGIRÉ A CONTINUACIÓ, A QUI PREFERIRIA COM A PROPER PRESIDENT DE LA GENERALITAT?																
Alicia Sánchez Camacho	28	<10,7	21,4	7,1	>25,0	>25,0	7,1	3,6	>25,0	3,6	>67,9	<3,6	<0,0	0,0	0,0	0,0
Artur Mas	170	<18,2	25,3	>28,2	>13,5	3,5	8,8	2,4	3,5	0,6	<18,8	>37,1	>39,4	0,6	0,0	0,0
Oriol Junqueras	182	>66,5	24,7	<3,3	<1,1	<0,0	<3,8	<0,5	<0,0	<0,0	<15,9	>30,2	>53,3	0,0	0,0	0,5
Pere Navarro	48	50,0	27,1	12,5	0,0	2,1	8,3	0,0	>14,6	6,3	>60,4	12,5	<6,3	0,0	0,0	0,0
Joan Herrera	56	>58,9	25,0	5,4	1,8	1,8	5,4	1,8	5,4	3,6	>58,9	19,6	<7,1	1,8	1,8	1,8
Albert Rivera	79	<22,8	15,2	>24,1	>19,0	>8,9	10,1	0,0	>16,5	6,3	>67,1	<5,1	<2,5	1,3	0,0	1,3
David Fernández	21	>81,0	4,8	0,0	0,0	0,0	14,3	0,0	0,0	0,0	23,8	28,6	42,9	0,0	>4,8	0,0
Altres	4	25,0	25,0	0,0	0,0	>50,0	0,0	0,0	25,0	0,0	25,0	0,0	25,0	0,0	>25,0	0,0
Indiferent	6	0,0	0,0	16,7	0,0	0,0	>66,7	16,7	0,0	>16,7	66,7	0,0	0,0	>16,7	0,0	0,0
Cap d'aquests	151	32,5	17,9	9,9	4,6	4,0	>19,2	>11,9	6,0	>6,0	>60,9	<14,6	<6,0	>4,0	0,7	2,0
No sap	47	31,9	29,8	12,8	2,1	8,5	10,6	4,3	6,4	2,1	51,1	19,1	14,9	>6,4	0,0	0,0
No contesta	8	0,0	50,0	12,5	25,0	0,0	0,0	12,5	0,0	0,0	25,0	50,0	12,5	>12,5	0,0	0,0
P4.SI EL PROPER DIUMENGE SE CELEBRESSIN ELECCIONS AUTONÒMIQUES, A QUIN PARTIT VOTARIA?																
PP	27	<7,4	14,8	11,1	>25,9	>33,3	3,7	3,7	7,4	7,4	>77,8	7,4	<0,0	0,0	0,0	0,0
CIU	131	<15,3	25,2	>32,1	>13,7	3,8	8,4	1,5	<1,5	0,0	<18,3	>38,9	>40,5	0,8	0,0	0,0
ERC	178	>63,5	28,7	<3,4	<2,2	<0,6	<1,7	<0,0	<0,0	<0,0	<10,7	>29,8	>59,0	0,6	0,0	0,0
PSC (PSOE)	59	54,2	28,8	<3,4	1,7	3,4	8,5	0,0	>15,3	>8,5	>57,6	15,3	<1,7	1,7	0,0	0,0
ICV-EUIA	59	>62,7	23,7	<3,4	<0,0	0,0	8,5	1,7	1,7	3,4	52,5	25,4	<8,5	1,7	1,7	>5,1
C's	65	<20,0	13,8	>30,8	>13,8	7,7	12,3	1,5	>20,0	6,2	>67,7	<3,1	<1,5	1,5	0,0	0,0
CUP	26	>88,5	7,7	0,0	0,0	0,0	3,8	0,0	0,0	0,0	26,9	34,6	34,6	0,0	>3,8	0,0
Altres	10	60,0	10,0	10,0	10,0	10,0	0,0	0,0	0,0	10,0	60,0	10,0	20,0	0,0	0,0	0,0
En blanc	53	30,2	18,9	17,0	7,5	3,8	17,0	5,7	5,7	3,8	>62,3	22,6	<3,8	1,9	0,0	0,0
Nul	11	27,3	18,2	0,0	9,1	0,0	27,3	>18,2	9,1	9,1	63,6	9,1	9,1	0,0	0,0	0,0
No votaria	57	28,1	15,8	10,5	7,0	5,3	>24,6	>8,8	12,3	3,5	56,1	<8,8	<8,8	>7,0	1,8	1,8
No sap	106	<26,4	24,5	12,3	6,6	4,7	>16,0	>9,4	9,4	2,8	>54,7	17,0	<10,4	3,8	0,9	0,9
No contesta	18	16,7	11,1	16,7	11,1	5,6	16,7	>22,2	5,6	5,6	38,9	16,7	27,8	0,0	0,0	>5,6
Base No esmenta cap partit	245															
P4-A. EN QUALSEVOL CAS, EM PODRIA DIR PER QUIN PARTIT TÉ MÉS SIMPATIA O CONSIDERA MÉS PROPER A LES SEVES IDEES?																
PP	8	0,0	0,0	0,0	>50,0	>37,5	0,0	12,5	>37,5	0,0	62,5	0,0	0,0	0,0	0,0	0,0
CIU	15	13,3	20,0	26,7	>26,7	6,7	6,7	0,0	0,0	0,0	66,7	26,7	6,7	0,0	0,0	0,0
ERC	23	43,5	>43,5	8,7	0,0	0,0	4,3	0,0	0,0	0,0	34,8	>34,8	>30,4	0,0	0,0	0,0
PSC (PSOE)	27	14,8	>48,1	14,8	0,0	3,7	18,5	0,0	14,8	3,7	74,1	3,7	3,7	0,0	0,0	0,0
ICV-EUIA	25	>64,0	20,0	0,0	4,0	0,0	4,0	8,0	4,0	4,0	60,0	16,0	4,0	4,0	0,0	>8,0
C's	14	28,6	0,0	>42,9	7,1	0,0	14,3	7,1	14,3	7,1	71,4	7,1	0,0	0,0	0,0	0,0
CUP	1	100,0	0,0	0,0	0,0	0,0	0,0	0,0	0,0	0,0	0,0	0,0	>100,0	0,0	0,0	0,0
Altres	5	0,0	0,0	20,0	20,0	0,0	>60,0	0,0	20,0	20,0	40,0	0,0	0,0	20,0	0,0	0,0
Cap d'aquests	101	18,8	14,9	11,9	5,0	5,9	>27,7	15,8	9,9	5,0	55,4	13,9	6,9	6,9	2,0	0,0
No sap	18	50,0	16,7	0,0	5,6	0,0	27,8	0,0	0,0	0,0	55,6	33,3	11,1	0,0	0,0	0,0
No contesta	8	12,5	0,0	25,0	12,5	0,0	0,0	>50,0	12,5	0,0	12,5	12,5	>50,0	0,0	0,0	>12,5

% Horizontals	Total	IDEOLOGIA							SENTIMENT DE PERTINENÇA							
		Esquerra	Centre esquerra	Centre	Centre dreta	Dreta	NS	NC	Únicament espanyol	Més espanyol que català	Tan espanyol com català	Més català que espanyol	Únicament català	Ni espanyol ni català	NS	NC
Base Total	800															
P4. INTENCIÓ DE VOT MÉS SIMPATIA																
PP	35	<5,7	11,4	8,6	>31,4	>34,3	2,9	5,7	14,3	5,7	>74,3	<5,7	<0,0	0,0	0,0	0,0
CIU	146	<15,1	24,7	>31,5	>15,1	4,1	8,2	1,4	<1,4	<0,0	<23,3	>37,7	>37,0	0,7	0,0	0,0
ERC	201	>61,2	>30,3	<4,0	<2,0	<0,5	<2,0	<0,0	<0,0	<0,0	<13,4	>30,3	>55,7	0,5	0,0	0,0
PSC(PSOE)	86	41,9	>34,9	7,0	<1,2	3,5	11,6	0,0	>15,1	>7,0	>62,8	<11,6	<2,3	1,2	0,0	0,0
ICV-EUIA(IU)	84	>63,1	22,6	<2,4	<1,2	0,0	7,1	3,6	2,4	3,6	>54,8	22,6	<7,1	2,4	1,2	>6,0
C's	79	<21,5	<11,4	>32,9	12,7	6,3	12,7	2,5	>19,0	6,3	>68,4	<3,8	<1,3	1,3	0,0	0,0
CUP	27	>88,9	7,4	0,0	0,0	0,0	3,7	0,0	0,0	0,0	25,9	33,3	37,0	0,0	>3,7	0,0
Altres	15	40,0	6,7	13,3	13,3	6,7	20,0	0,0	6,7	>13,3	53,3	6,7	13,3	6,7	0,0	0,0
Cap	101	<18,8	14,9	11,9	5,0	5,9	>27,7	>15,8	9,9	5,0	>55,4	13,9	<6,9	>6,9	>2,0	0,0
No sap	18	50,0	16,7	0,0	5,6	0,0	>27,8	0,0	0,0	0,0	55,6	33,3	11,1	0,0	0,0	0,0
No contesta	8	12,5	0,0	25,0	12,5	0,0	0,0	>50,0	12,5	0,0	12,5	12,5	50,0	0,0	0,0	>12,5
P5. EM PODRIA DIR A QUIN PARTIT VA VOTAR A LES ÚLTIMES ELECCIONS AUTONÒMIQUES DEL PASSAT MES DE NOVEMBRE?																
PP	45	<8,9	8,9	8,9	>31,1	>28,9	6,7	6,7	>20,0	4,4	>68,9	<2,2	<2,2	2,2	0,0	0,0
CIU	201	<22,4	25,9	>25,4	>13,9	4,5	6,5	1,5	<0,0	<0,5	<23,9	>35,8	>37,3	2,0	0,0	0,5
ERC	125	>70,4	27,2	<1,6	<0,0	<0,0	<0,8	<0,0	<0,8	0,0	<8,0	28,8	>62,4	0,0	0,0	0,0
PSC (PSOE)	103	47,6	29,1	12,6	<1,0	1,9	7,8	0,0	>13,6	>6,8	>59,2	14,6	<4,9	1,0	0,0	0,0
ICV-EUIA	65	>64,6	26,2	<0,0	<0,0	0,0	7,7	1,5	1,5	4,6	55,4	24,6	<6,2	1,5	0,0	>6,2
C's	29	17,2	20,7	>27,6	6,9	6,9	20,7	0,0	10,3	>13,8	>72,4	<3,4	<0,0	0,0	0,0	0,0
CUP	18	>88,9	5,6	0,0	0,0	0,0	5,6	0,0	0,0	0,0	33,3	27,8	33,3	0,0	>5,6	0,0
Altres	21	42,9	28,6	0,0	4,8	4,8	19,0	0,0	9,5	9,5	28,6	19,0	33,3	0,0	0,0	0,0
En blanc	26	34,6	15,4	7,7	3,8	0,0	>30,8	7,7	3,8	0,0	61,5	19,2	7,7	>7,7	0,0	0,0
Nul	5	40,0	0,0	20,0	20,0	0,0	0,0	20,0	0,0	0,0	>100,0	0,0	0,0	0,0	0,0	0,0
No va votar	93	<24,7	15,1	19,4	8,6	3,2	>20,4	>8,6	>12,9	2,2	51,6	14,0	<11,8	>5,4	>2,2	0,0
No sap / no recorda	34	35,3	14,7	11,8	0,0	0,0	>23,5	>14,7	8,8	2,9	50,0	20,6	14,7	0,0	>2,9	0,0
No contesta	35	22,9	20,0	11,4	5,7	>11,4	11,4	>17,1	8,6	2,9	51,4	17,1	17,1	0,0	0,0	2,9

% Horizontals	Total	IDEOLOGIA						SENTIMENT DE PERTINENÇA								
		Esquerra	Centre esquerra	Centre	Centre dreta	Dreta	NS	NC	Únicament espanyol	Més espanyol que català	Tan espanyol com català	Més català que espanyol	Únicament català	Ni espanyol ni català	NS	NC
Base Total	800															
P6. A CADASCUNA D'AQUESTES FORMACIONS, DIGUI'M SI VOSTÈ SEGUR QUE LA VOTARIA, ÉS POSSIBLE QUE LA VOTÉS, ÉS POC PROBABLE QUE LA VOTÉS O ÉS IMPOSSIBLE QUE LA VOTÉS: PARTIT POPULAR																
Segur que la votaria	13	<0,0	7,7	0,0	>30,8	>46,2	7,7	7,7	>23,1	7,7	69,2	0,0	0,0	0,0	0,0	0,0
És possible que la votés	53	<9,4	13,2	15,1	>32,1	>22,6	3,8	3,8	7,5	>7,5	>75,5	<3,8	<5,7	0,0	0,0	0,0
És poc probable que la votés	67	<13,4	20,9	>29,9	>14,9	1,5	>17,9	1,5	>16,4	3,0	>56,7	19,4	<4,5	0,0	0,0	0,0
És impossible que la votés	660	>45,0	23,8	11,8	<4,1	<2,1	9,5	3,6	4,5	2,4	<35,3	25,2	>29,2	2,1	0,5	0,8
No sap	5	20,0	20,0	20,0	0,0	0,0	>40,0	0,0	20,0	0,0	60,0	0,0	20,0	0,0	0,0	0,0
No contesta	2	0,0	0,0	0,0	0,0	>50,0	0,0	>50,0	0,0	0,0	0,0	0,0	0,0	0,0	>50,0	>50,0
UNIÓ DEMOCRÀTICA SI ANÉS SENSE CONVERGÈNCIA																
Segur que la votaria	13	7,7	38,5	30,8	>23,1	0,0	0,0	0,0	7,7	0,0	61,5	15,4	7,7	7,7	0,0	0,0
És possible que la votés	158	<25,3	20,3	>20,3	>13,3	7,0	10,8	3,2	8,9	3,8	47,5	22,2	<15,8	0,6	0,6	0,6
És poc probable que la votés	215	39,1	23,7	14,0	6,5	4,2	10,2	2,3	5,1	2,3	35,3	26,5	28,8	1,9	0,0	0,0
És impossible que la votés	396	>45,7	21,7	10,4	5,1	3,3	9,6	4,3	5,8	3,0	39,4	21,2	27,0	2,0	0,5	1,0
No sap	15	40,0	40,0	0,0	0,0	0,0	20,0	0,0	0,0	0,0	53,3	13,3	33,3	0,0	0,0	0,0
No contesta	3	0,0	0,0	0,0	0,0	>33,3	0,0	>66,7	0,0	0,0	0,0	33,3	0,0	0,0	>33,3	>33,3
CONVERGÈNCIA DEMOCRÀTICA SI ANÉS SENSE UNIÓ																
Segur que la votaria	66	<12,1	25,8	>36,4	>21,2	3,0	<1,5	0,0	<0,0	0,0	<13,6	33,3	>51,5	1,5	0,0	0,0
És possible que la votés	211	37,4	>31,8	10,9	6,2	5,2	7,6	<0,9	3,8	<0,5	<24,2	>29,9	>40,3	0,9	0,0	0,5
És poc probable que la votés	192	>48,4	20,8	11,5	4,7	3,1	9,4	2,1	<2,1	2,1	44,3	28,1	22,9	0,5	0,0	0,0
És impossible que la votés	316	40,2	<16,8	11,7	7,0	4,4	13,3	>6,6	>11,7	>5,7	>53,5	<13,0	<10,8	3,2	0,9	1,3
No sap	12	41,7	25,0	8,3	0,0	0,0	25,0	0,0	0,0	0,0	75,0	0,0	25,0	0,0	0,0	0,0
No contesta	3	0,0	0,0	0,0	0,0	>33,3	0,0	>66,7	0,0	0,0	0,0	33,3	0,0	0,0	>33,3	>33,3
ESQUERRA REPUBLICANA DE CATALUNYA																
Segur que la votaria	128	>71,1	22,7	<3,9	<0,0	<0,0	<1,6	0,8	<0,0	0,0	<7,0	28,1	>64,1	0,8	0,0	0,0
És possible que la votés	258	41,9	>31,4	12,4	7,0	<1,6	<5,4	<0,4	<1,6	<0,8	<24,0	>35,3	>36,0	1,2	0,4	0,8
És poc probable que la votés	119	31,1	19,3	18,5	7,6	4,2	14,3	5,0	4,2	0,8	>59,7	25,2	<9,2	0,8	0,0	0,0
És impossible que la votés	287	<26,5	<16,0	16,4	>10,8	>8,4	>16,0	>5,9	>13,6	>7,0	>61,7	<8,0	<4,9	3,1	0,7	1,0
No sap	5	0,0	20,0	20,0	0,0	0,0	20,0	>40,0	20,0	0,0	80,0	0,0	0,0	0,0	0,0	0,0
No contesta	3	0,0	0,0	0,0	0,0	>33,3	0,0	>66,7	0,0	0,0	0,0	33,3	0,0	0,0	>33,3	>33,3
PSOE SI ANÉS SENSE EL PSC																
Segur que la votaria	23	30,4	17,4	8,7	4,3	8,7	>26,1	4,3	>30,4	8,7	56,5	4,3	<0,0	0,0	0,0	0,0
És possible que la votés	140	37,9	25,7	13,6	2,9	4,3	12,1	3,6	>12,9	>6,4	>54,3	19,3	<4,3	2,1	0,0	0,7
És poc probable que la votés	194	46,9	21,6	<7,7	9,3	4,1	8,2	2,1	3,6	2,1	43,3	25,8	22,7	1,5	0,5	0,5
És impossible que la votés	432	36,6	22,5	16,2	8,1	3,9	8,8	3,9	<3,7	1,9	<33,8	23,4	>34,3	1,9	0,5	0,7
No sap	8	37,5	12,5	12,5	0,0	0,0	>37,5	0,0	12,5	0,0	50,0	12,5	25,0	0,0	0,0	0,0
No contesta	3	0,0	0,0	0,0	0,0	>33,3	0,0	>66,7	0,0	0,0	0,0	33,3	0,0	0,0	>33,3	>33,3
PSC SI ANÉS SENSE EL PSOE																
Segur que la votaria	21	47,6	33,3	4,8	0,0	4,8	9,5	0,0	9,5	4,8	47,6	23,8	14,3	0,0	0,0	0,0
És possible que la votés	186	40,9	>29,6	12,9	<1,6	2,2	10,8	2,2	6,5	2,7	45,2	28,5	<14,0	2,7	0,0	0,5
És poc probable que la votés	247	43,3	23,1	12,1	9,3	3,6	6,9	1,6	<2,8	1,6	34,0	28,3	>32,0	0,4	0,4	0,4
És impossible que la votés	334	34,4	18,0	15,6	9,6	5,7	11,7	5,1	7,8	3,9	42,2	<15,6	26,6	2,4	0,6	0,9
No sap	9	44,4	11,1	0,0	0,0	0,0	22,2	>22,2	22,2	0,0	44,4	0,0	33,3	0,0	0,0	0,0
No contesta	3	0,0	0,0	0,0	0,0	>33,3	0,0	>66,7	0,0	0,0	0,0	33,3	0,0	0,0	>33,3	>33,3

% Horizontals	Total	IDEOLOGIA						SENTIMENT DE PERTINENÇA								
		Esquerra	Centre esquerra	Centre	Centre dreta	Dreta	NS	NC	Únicament espanyol	Més espanyol que català	Tan espanyol com català	Més català que espanyol	Únicament català	Ni espanyol ni català	NS	NC
Base Total	800															
INICIATIVA PER CATALUNYA-VERDS SI ANÉS SENSE ESQUERRA UNIDA																
Segur que la votaria	24	>75,0	12,5	4,2	0,0	0,0	8,3	0,0	4,2	0,0	37,5	37,5	<0,0	4,2	0,0	>16,7
És possible que la votés	292	>50,3	25,0	<8,6	<2,4	<1,7	9,6	2,4	3,8	2,7	43,5	26,0	22,3	1,4	0,3	0,0
És poc probable que la votés	217	35,5	>29,5	16,1	9,2	2,3	6,0	1,4	3,7	1,4	<31,8	27,6	>33,6	0,9	0,5	0,5
És impossible que la votés	252	<25,0	<15,5	>18,3	>12,3	>9,1	13,5	>6,3	>11,1	4,8	44,8	<13,9	22,6	2,4	0,4	0,0
No sap	12	58,3	8,3	0,0	0,0	0,0	25,0	8,3	8,3	0,0	41,7	0,0	41,7	8,3	0,0	0,0
No contesta	3	0,0	0,0	0,0	0,0	>33,3	0,0	>66,7	0,0	0,0	0,0	33,3	0,0	0,0	>33,3	>33,3
ESQUERRA UNIDA / IZQUIERDA UNIDA SI ANÉS SENSE INICIATIVA																
Segur que la votaria	14	>78,6	14,3	0,0	7,1	0,0	0,0	0,0	0,0	7,1	57,1	14,3	21,4	0,0	0,0	0,0
És possible que la votés	203	>57,6	23,2	8,4	<1,0	1,5	6,9	1,5	3,4	2,5	44,3	27,1	18,7	1,0	1,0	>2,0
És poc probable que la votés	240	37,9	27,9	12,9	6,3	2,9	9,6	2,5	4,2	0,8	32,9	>31,3	29,6	1,3	0,0	0,0
És impossible que la votés	325	<27,4	18,2	>17,5	>12,3	>7,1	12,0	5,5	>9,8	4,6	42,5	<14,5	25,8	2,2	0,3	0,3
No sap	14	28,6	28,6	14,3	0,0	0,0	>28,6	0,0	0,0	0,0	57,1	7,1	28,6	7,1	0,0	0,0
No contesta	4	0,0	25,0	0,0	0,0	>25,0	0,0	>50,0	0,0	0,0	0,0	25,0	0,0	>25,0	>25,0	>25,0
CIUTADANS																
Segur que la votaria	45	22,2	11,1	>28,9	8,9	8,9	>20,0	0,0	>22,2	>13,3	55,6	<6,7	<0,0	2,2	0,0	0,0
És possible que la votés	155	<25,8	16,8	16,8	>14,2	7,1	12,9	6,5	>11,6	>5,8	>68,4	<8,4	<5,2	0,6	0,0	0,0
És poc probable que la votés	119	30,3	25,2	10,1	8,4	5,9	>16,0	4,2	5,0	2,5	>52,1	27,7	<9,2	2,5	0,8	0,0
És impossible que la votés	473	>47,6	24,9	11,8	<4,7	<2,3	<6,3	2,3	<3,0	<1,1	<26,8	>27,5	>38,3	1,9	0,4	1,1
No sap	5	20,0	20,0	0,0	0,0	0,0	>40,0	20,0	20,0	0,0	60,0	20,0	0,0	0,0	0,0	0,0
No contesta	3	0,0	0,0	0,0	0,0	>33,3	0,0	>66,7	0,0	0,0	0,0	33,3	0,0	0,0	>33,3	>33,3
CUP (CANDIDATURA D'UNITAT POPULAR)																
Segur que la votaria	17	>88,2	5,9	0,0	0,0	0,0	5,9	0,0	0,0	0,0	17,6	17,6	>58,8	0,0	>5,9	0,0
És possible que la votés	195	>57,4	25,1	<5,6	<2,6	1,5	6,2	1,5	<2,1	0,5	<21,5	>29,7	>43,1	2,6	0,5	0,0
És poc probable que la votés	190	<30,0	>31,1	13,7	9,5	5,8	8,9	1,1	3,7	<0,0	40,0	>30,0	24,7	1,1	0,0	0,5
És impossible que la votés	361	33,0	<17,5	>18,6	9,7	5,0	11,6	4,7	>9,7	>5,3	>51,5	<15,8	<14,4	1,9	0,3	1,1
No sap	34	26,5	23,5	8,8	0,0	2,9	>23,5	>14,7	8,8	>8,8	47,1	14,7	20,6	0,0	0,0	0,0
No contesta	3	0,0	0,0	0,0	0,0	>33,3	0,0	>66,7	0,0	0,0	0,0	33,3	0,0	0,0	>33,3	>33,3

% Horizontals	Total	IDEOLOGIA							SENTIMENT DE PERTINENÇA							
		Esquerra	Centre esquerra	Centre	Centre dreta	Dreta	NS	NC	Únicament espanyol	Més espanyol que català	Tan espanyol com català	Més català que espanyol	Únicament català	Ni espanyol ni català	NS	NC
Base Total	800															
P7. COM DEFINIRIA LA SITUACIÓ POLÍTICA DE CATALUNYA: MOLT BONA, BONA, NI BONA NI DOLENTA, DOLENTA O MOLT DOLENTA?																
Molt bona	11	45,5	36,4	9,1	9,1	0,0	0,0	0,0	0,0	0,0	<0,0	36,4	>63,6	0,0	0,0	0,0
Bona	70	38,6	31,4	18,6	5,7	1,4	2,9	1,4	2,9	1,4	<21,4	24,3	>47,1	2,9	0,0	0,0
Ni bona ni dolenta	175	38,3	21,1	14,3	8,0	3,4	12,0	2,9	4,6	1,7	36,0	24,0	32,0	0,6	0,0	1,1
Dolenta	282	44,3	22,7	10,6	7,1	5,0	7,8	2,5	6,0	1,8	38,7	28,0	22,0	2,1	0,7	0,7
Molt dolenta	253	34,0	19,8	14,2	7,5	4,7	13,4	>6,3	8,7	>5,5	>53,0	<15,4	<14,2	2,0	0,4	0,8
No sap	4	0,0	25,0	25,0	0,0	>25,0	25,0	0,0	0,0	0,0	50,0	0,0	25,0	0,0	>25,0	0,0
No contesta	5	40,0	40,0	20,0	0,0	0,0	0,0	0,0	0,0	0,0	0,0	0,0	>100,0	0,0	0,0	0,0
P8. I LA SITUACIÓ ECONÒMICA DE CATALUNYA COM LA DEFINIRIA: MOLT BONA, BONA, NI BONA NI DOLENTA, DOLENTA O MOLT DOLENTA?																
Molt bona	1	100,0	0,0	0,0	0,0	0,0	0,0	0,0	0,0	0,0	100,0	0,0	0,0	0,0	0,0	0,0
Bona	26	30,8	23,1	19,2	3,8	11,5	7,7	3,8	3,8	3,8	42,3	23,1	26,9	0,0	0,0	0,0
Ni bona ni dolenta	93	33,3	28,0	12,9	5,4	6,5	10,8	3,2	4,3	2,2	46,2	19,4	25,8	0,0	0,0	2,2
Dolenta	367	40,3	23,4	13,1	8,4	3,3	8,7	2,7	6,0	2,7	36,0	26,4	25,6	2,5	0,3	0,5
Molt dolenta	309	39,8	19,7	13,3	6,8	4,2	11,3	4,9	7,1	3,2	43,7	19,4	23,6	1,6	0,6	0,6
No sap	3	33,3	0,0	33,3	0,0	0,0	33,3	0,0	0,0	0,0	33,3	0,0	33,3	0,0	>33,3	0,0
No contesta	1	0,0	100,0	0,0	0,0	0,0	0,0	0,0	0,0	0,0	0,0	0,0	100,0	0,0	0,0	0,0
P9. EN L'ÚLTIM ANY, VOSTÈ CREU QUE CATALUNYA HA MILLORAT O HA EMPITJORAT?																
Ha millorat	89	36,0	24,7	19,1	11,2	5,6	<3,4	0,0	4,5	0,0	<21,3	27,0	>44,9	2,2	0,0	0,0
Està igual	70	38,6	15,7	21,4	7,1	1,4	11,4	4,3	2,9	0,0	34,3	31,4	27,1	2,9	1,4	0,0
Ha empitjorat	625	39,7	22,7	11,7	6,7	4,5	10,9	3,8	6,9	3,5	44,3	21,3	21,1	1,6	0,5	0,8
No sap	12	41,7	25,0	0,0	8,3	0,0	8,3	>16,7	0,0	8,3	25,0	16,7	41,7	0,0	0,0	>8,3
No contesta	4	0,0	50,0	>50,0	0,0	0,0	0,0	0,0	0,0	0,0	0,0	0,0	>100,0	0,0	0,0	0,0
P10. I EN ELS PROPERS DOS ANYS, VOSTÈ CREU QUE CATALUNYA MILLORARÀ O EMPITJORARÀ?																
Millorarà	365	37,0	23,3	17,0	7,4	4,7	7,7	3,0	4,7	2,2	37,3	23,3	>31,0	0,5	0,3	0,8
Continuarà igual	33	42,4	27,3	9,1	3,0	3,0	12,1	3,0	6,1	0,0	30,3	33,3	21,2	>9,1	0,0	0,0
Empitjorarà	294	36,7	22,1	10,5	8,8	5,1	12,9	3,7	8,2	4,4	46,6	22,4	<15,0	2,0	0,7	0,7
No sap	104	51,0	20,2	9,6	3,8	1,0	9,6	4,8	5,8	1,9	38,5	17,3	32,7	2,9	1,0	0,0
No contesta	4	50,0	0,0	25,0	0,0	0,0	0,0	>25,0	0,0	0,0	0,0	25,0	50,0	0,0	0,0	>25,0

% Horizontals	Total	IDEOLOGIA							SENTIMENT DE PERTINENÇA							
		Esquerra	Centre esquerra	Centre	Centre dreta	Dreta	NS	NC	Únicament espanyol	Més espanyol que català	Tan espanyol com català	Més català que espanyol	Únicament català	Ni espanyol ni català	NS	NC
Base Total	800															
P11. CREU QUE ARTUR MAS ESTA SENT UN BON PRESIDENT DE LA GENERALITAT?																
Si	312	37,8	27,6	16,3	7,4	3,5	<5,1	2,2	<1,3	<0,3	<16,7	>30,8	>48,1	1,9	0,0	1,0
No	445	40,9	19,3	11,7	7,6	4,5	11,5	4,5	>9,0	>4,9	>57,1	<17,1	<9,0	1,6	0,7	0,7
No sap	34	32,4	14,7	8,8	2,9	2,9	>38,2	0,0	>14,7	0,0	41,2	20,6	20,6	2,9	0,0	0,0
No contesta	9	11,1	33,3	11,1	0,0	>22,2	0,0	>22,2	0,0	0,0	33,3	22,2	33,3	0,0	>11,1	0,0
P12. COM VALORA L'ACTUACIÓ DEL GOVERN DE LA GENERALITAT: MOLT BONA, BONA, NI BONA NI DOLENTA, DOLENTA O MOLT DOLENTA?																
Molt bona	17	35,3	11,8	>41,2	5,9	5,9	0,0	0,0	0,0	0,0	11,8	29,4	>58,8	0,0	0,0	0,0
Bona	200	36,0	28,5	16,5	10,5	2,5	<4,0	2,0	<1,0	<0,5	<15,5	>34,0	>47,5	1,5	0,0	0,0
Ni bona ni dolenta	243	41,2	24,7	12,3	<3,3	3,3	11,1	4,1	5,8	1,2	37,9	24,7	27,6	1,6	0,0	1,2
Dolenta	203	46,3	<15,8	8,4	10,8	3,9	11,3	3,4	8,4	4,4	>56,2	<15,8	<11,8	2,0	1,0	0,5
Molt dolenta	128	<28,1	21,9	14,8	4,7	>8,6	>15,6	6,3	>11,7	>7,8	>64,1	<10,9	<2,3	0,8	0,8	1,6
No sap	3	33,3	0,0	33,3	0,0	0,0	33,3	0,0	33,3	0,0	0,0	33,3	0,0	>33,3	0,0	0,0
No contesta	6	50,0	16,7	0,0	0,0	16,7	16,7	0,0	0,0	0,0	33,3	16,7	16,7	>16,7	>16,7	0,0

% Horizontals	Total	IDEOLOGIA							SENTIMENT DE PERTINENÇA							
		Esquerra	Centre esquerra	Centre	Centre dreta	Dreta	NS	NC	Únicament espanyol	Més espanyol que català	Tan espanyol com català	Més català que espanyol	Únicament català	Ni espanyol ni català	NS	NC
Base Total	800															
P13. PENSANT EN EL FUTUR DE CATALUNYA, AMB QUINA DE LES SEGÜENTS OPCIONS ESTÀ VOSTÈ MÉS D'ACORD:																
Quedar-se com ara	131	<14,5	16,0	17,6	>13,0	>14,5	14,5	>9,9	>18,3	>6,1	>68,7	<3,1	<0,0	3,1	0,0	0,8
Aconseguir més poder per Catalunya	322	36,0	23,0	14,9	7,8	3,1	11,5	3,7	6,5	4,0	>58,4	23,6	<5,0	1,2	0,0	1,2
La independència	320	>54,4	25,0	10,0	4,7	<0,9	<4,1	<0,9	<0,3	<0,0	<10,3	>30,0	>57,2	1,6	0,3	0,3
No sap	23	<13,0	17,4	13,0	4,3	4,3	>47,8	0,0	13,0	8,7	47,8	17,4	<0,0	4,3	>8,7	0,0
No contesta	4	0,0	25,0	25,0	0,0	>25,0	0,0	>25,0	0,0	0,0	25,0	25,0	25,0	0,0	>25,0	0,0
P14. EN QUALSEVOL CAS, ESTARIA MÉS AVIAT D'ACORD O MÉS AVIAT EN DESACORD QUE CATALUNYA S'INDEPENDITZÉS D'ESPANYA I FOS UN NOU ESTAT DINS LA UNIÓ EUROPEA?																
Més aviat d'acord	426	>48,6	26,3	11,7	4,7	<0,9	<5,6	2,1	<0,7	<0,2	<19,5	>33,8	>43,7	1,9	0,0	0,2
Més aviat en desacord	332	<28,3	18,1	15,4	>11,1	>8,7	>13,9	4,5	>13,3	>6,3	>67,8	<7,8	<2,7	1,2	0,3	0,6
Indiferent / Li és igual	10	20,0	20,0	10,0	0,0	0,0	>40,0	10,0	0,0	0,0	50,0	0,0	20,0	>10,0	>20,0	0,0
No sap	23	34,8	17,4	13,0	4,3	0,0	21,7	8,7	8,7	4,3	30,4	34,8	13,0	0,0	0,0	>8,7
No contesta	9	11,1	22,2	22,2	0,0	11,1	11,1	>22,2	0,0	0,0	33,3	33,3	0,0	>11,1	>11,1	>11,1
P15. SI CATALUNYA TINGUÉS EL CONCERT ECONÒMIC, SIMILAR AL BASC, VOSTÈ ESTARIA MÉS AVIAT D'ACORD O MÉS AVIAT EN DESACORD QUE CATALUNYA S'INDEPENDITZÉS?																
Més aviat d'acord	353	>47,6	25,2	11,0	4,5	<2,0	7,4	2,3	<0,6	<0,6	<20,4	>32,3	>44,2	1,1	0,6	0,3
Més aviat en desacord	377	<31,8	20,4	15,4	>10,3	>7,2	11,1	3,7	>11,1	>5,3	>58,1	<15,4	<8,2	1,3	0,0	0,5
Indiferent / Li és igual	5	20,0	20,0	0,0	0,0	0,0	>40,0	20,0	0,0	0,0	60,0	0,0	0,0	>20,0	>20,0	0,0
No sap	58	37,9	19,0	17,2	3,4	0,0	13,8	>8,6	8,6	1,7	46,6	13,8	22,4	1,7	1,7	>3,4
No contesta	7	14,3	28,6	0,0	14,3	0,0	28,6	14,3	0,0	0,0	28,6	14,3	0,0	>42,9	0,0	>14,3
P16. I SI LA INDEPENDÈNCIA SUPOSÉS SORTIR DE LA UNIÓ EUROPEA, VOSTÈ ESTARIA MÉS AVIAT D'ACORD O MÉS AVIAT EN DESACORD QUE CATALUNYA S'INDEPENDITZÉS?																
Més aviat d'acord	293	>51,5	24,2	11,3	5,5	<0,7	<4,4	2,4	<0,7	<0,3	<14,0	>32,1	>50,5	1,4	0,3	0,7
Més aviat en desacord	455	<30,5	22,9	14,9	9,0	>6,6	12,3	3,7	>9,7	>4,6	>58,5	<17,4	<7,5	1,8	0,2	0,4
Indiferent / Li és igual	12	33,3	0,0	0,0	8,3	8,3	>33,3	>16,7	0,0	0,0	41,7	16,7	16,7	8,3	>16,7	0,0
No sap	33	48,5	15,2	15,2	0,0	0,0	18,2	3,0	9,1	3,0	27,3	15,2	39,4	0,0	0,0	>6,1
No contesta	7	28,6	0,0	14,3	0,0	14,3	14,3	>28,6	0,0	0,0	28,6	14,3	42,9	>14,3	0,0	0,0

% Horizontals	Total	IDEOLOGIA							SENTIMENT DE PERTINENÇA							
		Esquerra	Centre esquerra	Centre	Centre dreta	Dreta	NS	NC	Únicament espanyol	Més espanyol que català	Tan espanyol com català	Més català que espanyol	Únicament català	Ni espanyol ni català	NS	NC
Base Total	800															
P17. EN QUALSEVOL CAS, VOSTÈ ESTÀRIA MÉS AVIAT D'ACORD O MÉS AVIAT EN DESACORD QUE SE CELEBRÉS A CATALUNYA UNA CONSULTA SOBRE LA INDEPENDÈNCIA?																
Més aviat d'acord	645	42,8	24,8	12,4	5,6	3,1	8,5	2,8	<3,7	1,9	<34,3	>27,0	>30,2	1,9	0,5	0,6
Més aviat en desacord	136	<23,5	<12,5	16,9	>16,2	>8,8	14,7	>7,4	>16,9	>7,4	>68,4	<2,9	<1,5	1,5	0,0	1,5
Ni d'acord ni en desacord	11	18,2	9,1	9,1	0,0	>18,2	>36,4	9,1	9,1	9,1	36,4	27,3	9,1	0,0	>9,1	0,0
No sap	8	25,0	25,0	37,5	0,0	0,0	12,5	0,0	12,5	0,0	62,5	0,0	25,0	0,0	0,0	0,0
P18. I CREU QUE AQUESTA CONSULTA SE CELEBRARÀ AL 2014?																
Si	339	>47,2	22,7	13,0	6,2	3,8	<5,6	<1,5	4,4	1,2	<30,7	25,4	>36,9	1,2	0,0	0,3
No	363	32,8	23,7	13,8	8,8	4,1	12,9	3,9	7,2	>4,7	>47,4	22,0	<14,9	1,9	0,8	1,1
No sap	95	34,7	16,8	13,7	5,3	6,3	14,7	>8,4	8,4	2,1	48,4	14,7	21,1	3,2	1,1	1,1
No contesta	3	0,0	33,3	0,0	0,0	0,0	0,0	>66,7	0,0	0,0	33,3	33,3	33,3	0,0	0,0	0,0
P19. SI LA CONSULTA S'ACABÉS CELEBRANT, VOSTÈ QUÈ CREU QUE GUANYARIA?																
El SÍ a la independència	380	>48,9	25,5	11,6	5,0	<1,6	<5,5	1,8	<2,4	<1,1	<22,9	>30,3	>40,8	1,3	0,8	0,5
El NO a la independència	310	<30,0	17,7	14,5	9,4	>8,1	>14,8	5,5	>11,9	>5,5	>58,4	<14,2	<7,4	1,9	0,3	0,3
No sap	102	30,4	27,5	15,7	7,8	2,9	11,8	3,9	2,9	2,0	49,0	21,6	19,6	2,9	0,0	2,0
No contesta	8	25,0	0,0	25,0	25,0	0,0	12,5	12,5	0,0	0,0	62,5	0,0	25,0	0,0	0,0	>12,5
P20. CREU QUE A CATALUNYA HI HA UNA BONA CONVIVÈNCIA ENTRE LA GENT QUE ÉS INDEPENDENTISTA I LA QUE NO ÉS INDEPENDENTISTA?																
Si	614	40,4	24,6	13,8	7,2	3,1	8,1	2,8	4,9	2,1	37,6	24,6	27,2	2,1	0,5	1,0
No	158	33,5	17,1	10,8	8,2	>9,5	14,6	6,3	9,5	>5,7	>52,5	17,1	<14,6	0,0	0,6	0,0
No sap	25	44,0	4,0	12,0	4,0	0,0	>28,0	8,0	>16,0	4,0	28,0	12,0	36,0	4,0	0,0	0,0
No contesta	3	0,0	33,3	>66,7	0,0	0,0	0,0	0,0	0,0	0,0	66,7	0,0	33,3	0,0	0,0	0,0
P21. EN QUALSEVOL CAS, AMB QUINA DE LES SEGÜENTS FRASES ESTÀ MÉS D'ACORD?																
És possible arribar a un acord amb l'Estat perquè Catalunya assoleixi la seva plenitud nacional sense trencar amb Espanya	392	<30,6	19,6	16,3	9,7	>7,4	12,5	3,8	>10,5	4,3	>62,8	<15,6	<3,8	1,8	0,3	1,0
La independència és la única sortida que té Catalunya per assolir la seva plenitud nacional	343	>51,9	27,1	10,2	<3,5	<0,9	<5,0	<1,5	<0,9	<0,6	<12,5	>31,8	>52,2	1,5	0,3	0,3
No sap	46	<19,6	13,0	10,9	13,0	4,3	>30,4	8,7	10,9	6,5	52,2	15,2	<6,5	4,3	>4,3	0,0
No contesta	19	26,3	21,1	15,8	10,5	0,0	0,0	>26,3	0,0	5,3	52,6	21,1	15,8	0,0	0,0	>5,3

% Horizontals	Total	IDEOLOGIA							SENTIMENT DE PERTINENÇA							
		Esquerra	Centre esquerra	Centre	Centre dreta	Dreta	NS	NC	Únicament espanyol	Més espanyol que català	Tan espanyol com català	Més català que espanyol	Únicament català	Ni espanyol ni català	NS	NC
Base Total	800															
P22. COM VALORA LA PROPOSTA DE MILLORA DE FINANÇAMENT PER CATALUNYA QUE ALÍCIA SÁNCHEZ CAMACHO HA PRESENTAT AL PP ESPANYOL: MOLT BÉ, BÉ, NI BÉ NI MALAMENT, MALAMENT O MOLT MALAMENT?																
Molt bé	11	18,2	9,1	>36,4	18,2	9,1	9,1	0,0	18,2	0,0	45,5	27,3	9,1	0,0	0,0	0,0
Bé	88	31,8	21,6	18,2	12,5	6,8	5,7	3,4	>11,4	4,5	48,9	20,5	<12,5	2,3	0,0	0,0
Ni bé ni malament	210	38,1	24,3	12,9	7,1	>7,1	9,5	<1,0	6,7	3,8	46,2	25,7	<15,2	1,4	0,0	1,0
Malament	166	46,4	22,9	15,7	<2,4	3,0	5,4	4,2	4,2	0,6	34,9	23,5	>33,1	1,8	0,6	1,2
Molt malament	161	>51,6	23,6	9,3	6,8	<0,6	6,2	1,9	<1,9	0,6	<18,0	25,5	>52,2	0,6	0,0	1,2
No sap	158	<24,7	20,9	11,4	9,5	3,2	>22,2	>8,2	8,2	>5,7	>55,7	15,8	<10,8	3,2	0,6	0,0
No contesta	6	50,0	0,0	16,7	0,0	16,7	0,0	16,7	0,0	0,0	50,0	16,7	0,0	0,0	>33,3	0,0
P23. FA UN PARELL DE SETMANES EL GOVERN ESPANYOL VA PRESENTAR ELS PRESSUPOSTOS PER L'ANY VINENT. PEL QUE VOSTÈ CONEIX, QUINA VALORACIÓ EN FA?																
Molt bona	1	0,0	0,0	>100,0	0,0	0,0	0,0	0,0	0,0	0,0	100,0	0,0	0,0	0,0	0,0	0,0
Bona	29	<13,8	10,3	20,7	>17,2	>20,7	13,8	3,4	>17,2	0,0	62,1	13,8	6,9	0,0	0,0	0,0
Ni bona ni dolenta	112	<18,8	18,8	17,0	>17,0	>9,8	14,3	4,5	>16,1	2,7	>54,5	14,3	<9,8	1,8	0,0	0,9
Dolenta	303	45,2	24,1	10,6	5,3	3,3	8,6	3,0	3,6	4,0	40,9	25,7	22,4	1,7	0,7	1,0
Molt dolenta	261	>48,3	25,3	13,8	<3,8	<1,1	<5,7	1,9	<1,9	2,3	<26,4	26,1	>41,0	1,1	0,4	0,8
No sap	91	26,4	17,6	14,3	8,8	4,4	>20,9	>7,7	11,0	2,2	52,7	16,5	<12,1	4,4	1,1	0,0
No contesta	3	0,0	33,3	0,0	0,0	0,0	0,0	>66,7	0,0	0,0	66,7	0,0	33,3	0,0	0,0	0,0
P24. CREU QUE CATALUNYA SURT BENEFICIADA O PERJUDICADA EN ELS PRESSUPOSTOS DE L'ESTAT?																
Beneficiada	26	<7,7	11,5	26,9	15,4	>15,4	15,4	7,7	>30,8	7,7	50,0	11,5	<0,0	0,0	0,0	0,0
Perjudicada	640	>44,7	24,1	11,4	5,8	3,1	8,4	2,5	<3,4	1,6	36,3	26,1	>30,2	1,4	0,5	0,6
Ni beneficiada ni perjudicada	31	<16,1	9,7	22,6	>25,8	>12,9	3,2	9,7	6,5	>12,9	>64,5	6,5	<0,0	>6,5	>3,2	0,0
No sap	101	<17,8	19,8	19,8	8,9	5,9	>20,8	6,9	>16,8	>6,9	>56,4	<8,9	<6,9	3,0	0,0	1,0
No contesta	2	50,0	0,0	0,0	0,0	0,0	0,0	>50,0	0,0	0,0	50,0	0,0	0,0	0,0	0,0	>50,0
P25. VOSTÈ ESTARIA MÉS AVIAT D'ACORD O MÉS AVIAT EN DESACORD QUE BARCELONA I LES COMARQUES DEL PIRINEU PRESENTESSIN UNA CANDIDATURA PER CELEBRAR ELS JOCS OLÍMPICS D'HIVERN?																
Més aviat d'acord	460	35,4	20,9	12,6	9,3	5,9	11,5	4,3	6,1	3,7	42,0	21,1	24,3	2,4	0,0	0,4
Més aviat en desacord	276	43,5	25,7	14,9	4,7	2,2	6,5	2,5	4,7	1,8	38,0	27,5	24,6	0,7	>1,4	1,1
Ni d'acord ni en desacord	40	50,0	17,5	7,5	5,0	2,5	12,5	5,0	>15,0	0,0	42,5	<7,5	30,0	2,5	0,0	2,5
No sap	21	38,1	23,8	23,8	0,0	0,0	14,3	0,0	9,5	4,8	33,3	19,0	33,3	0,0	0,0	0,0
No contesta	3	33,3	33,3	0,0	0,0	0,0	33,3	0,0	0,0	0,0	33,3	33,3	33,3	0,0	0,0	0,0

% Horizontals	Total	IDEOLOGIA							SENTIMENT DE PERTINENÇA							
		Esquerra	Centre esquerra	Centre	Centre dreta	Dreta	NS	NC	Únicament espanyol	Més espanyol que català	Tan espanyol com català	Més català que espanyol	Únicament català	Ni espanyol ni català	NS	NC
Base Total	800															
P26. EN L'ESCALA QUE LI LLEGIRÉ A CONTINUACIÓ, EN QUIN PUNT SE SITUARIA VOSTÈ: ESQUERRA, CENTRE ESQUERRA, CENTRE, CENTRE DRETA O DRETA?																
Esquerra	312	>100,0	<0,0	<0,0	<0,0	<0,0	<0,0	<0,0	4,5	1,6	33,3	23,1	>34,6	1,0	0,6	1,3
Centre esquerra	180	<0,0	>100,0	<0,0	<0,0	<0,0	<0,0	<0,0	3,9	2,2	35,0	>32,2	26,1	0,6	0,0	0,0
Centre	107	<0,0	<0,0	>100,0	<0,0	<0,0	<0,0	<0,0	5,6	2,8	46,7	20,6	22,4	0,9	0,0	0,9
Centre dreta	58	<0,0	<0,0	<0,0	>100,0	0,0	<0,0	0,0	6,9	3,4	53,4	20,7	15,5	0,0	0,0	0,0
Dreta	34	<0,0	<0,0	<0,0	0,0	>100,0	0,0	0,0	>23,5	5,9	58,8	<0,0	<5,9	2,9	>2,9	0,0
No sap	80	<0,0	<0,0	<0,0	<0,0	0,0	>100,0	0,0	11,3	6,3	47,5	18,8	<8,8	>6,3	1,3	0,0
No contesta	29	<0,0	<0,0	<0,0	0,0	0,0	0,0	>100,0	3,4	6,9	58,6	6,9	10,3	>10,3	0,0	3,4
Mitjana	2,02	1,00	2,00	3,00	4,00	5,00			2,62	2,50	2,25	1,84	1,68	2,17	2,33	1,40
Desviació	1,18	0,00	0,00	0,00	0,00	0,00			1,57	1,41	1,28	0,92	0,94	1,60	2,31	0,89
Casos	691	312	180	107	58	34	0	0	39	16	268	164	190	6	3	5
P27. SI DEMÀ MATEIX ES CELEBRESSIN ELECCIONS GENERALS, A QUIN PARTIT VOTARIA?																
PP	37	<8,1	10,8	13,5	>32,4	>29,7	2,7	2,7	10,8	2,7	>83,8	<2,7	<0,0	0,0	0,0	0,0
CIU	111	<10,8	27,0	>30,6	>18,0	2,7	9,0	1,8	<0,9	0,0	<17,1	>42,3	>38,7	0,9	0,0	0,0
ERC	156	>71,8	24,4	<2,6	<0,6	<0,0	<0,6	<0,0	<0,0	<0,0	<6,4	>30,1	>62,8	0,6	0,0	0,0
PSC (PSOE)	90	41,1	>34,4	8,9	<1,1	3,3	10,0	1,1	>15,6	>7,8	50,0	16,7	<8,9	1,1	0,0	0,0
ICV-EUIA (IU)	65	>64,6	26,2	4,6	<0,0	0,0	3,1	1,5	<0,0	3,1	>63,1	13,8	<9,2	3,1	0,0	>7,7
C's	31	19,4	12,9	25,8	12,9	9,7	19,4	0,0	>22,6	>16,1	58,1	<3,2	<0,0	0,0	0,0	0,0
CUP	10	>90,0	0,0	0,0	0,0	0,0	10,0	0,0	0,0	0,0	20,0	30,0	40,0	0,0	>10,0	0,0
UPyD	9	11,1	22,2	33,3	0,0	11,1	22,2	0,0	11,1	>22,2	55,6	0,0	0,0	>11,1	0,0	0,0
Altres	6	50,0	0,0	16,7	0,0	>33,3	0,0	0,0	0,0	0,0	33,3	0,0	>66,7	0,0	0,0	0,0
En blanc	52	32,7	17,3	17,3	7,7	1,9	>21,2	1,9	9,6	1,9	>57,7	26,9	<3,8	0,0	0,0	0,0
Nul	9	11,1	>55,6	0,0	11,1	0,0	11,1	11,1	0,0	11,1	66,7	22,2	0,0	0,0	0,0	0,0
No votaria	69	27,5	15,9	10,1	5,8	4,3	>24,6	>11,6	8,7	2,9	47,8	21,7	<7,2	>8,7	>2,9	0,0
No sap	136	33,1	20,6	16,2	8,1	3,7	12,5	5,9	7,4	1,5	>51,5	18,4	19,1	1,5	0,7	0,0
No contesta	19	26,3	5,3	15,8	0,0	10,5	10,5	>31,6	5,3	0,0	57,9	10,5	21,1	0,0	0,0	>5,3
P28. I RECORDA A QUI VA VOTAR A LES ÚLTIMES ELECCIONS GENERALS DE 2011?																
PP	78	<10,3	<10,3	11,5	>26,9	>24,4	11,5	5,1	>14,1	5,1	>69,2	<7,7	<2,6	1,3	0,0	0,0
CIU	157	<19,1	27,4	>26,1	>15,9	2,5	7,6	1,3	<0,6	0,6	<21,7	>35,7	>40,1	1,3	0,0	0,0
ERC	90	>72,2	23,3	<4,4	<0,0	0,0	<0,0	0,0	1,1	0,0	<3,3	25,6	>70,0	0,0	0,0	0,0
PSC (PSOE)	168	>51,2	>32,1	9,5	<0,6	1,8	<4,8	<0,0	8,9	4,8	>53,0	23,8	<8,3	1,2	0,0	0,0
ICV-EUIA (IU)	57	>66,7	17,5	<0,0	<0,0	0,0	8,8	7,0	3,5	5,3	>57,9	14,0	<8,8	1,8	1,8	>7,0
UPyD	9	11,1	44,4	33,3	0,0	11,1	0,0	0,0	11,1	11,1	66,7	11,1	0,0	0,0	0,0	0,0
Altres	14	35,7	7,1	14,3	7,1	14,3	14,3	7,1	7,1	>14,3	50,0	7,1	21,4	0,0	0,0	0,0
En blanc	31	41,9	12,9	6,5	3,2	0,0	>32,3	3,2	0,0	0,0	54,8	22,6	12,9	>9,7	0,0	0,0
Nul	9	33,3	22,2	11,1	0,0	0,0	11,1	>22,2	0,0	11,1	55,6	22,2	0,0	0,0	>11,1	0,0
No va votar	101	31,7	18,8	14,9	4,0	2,0	>22,8	5,9	7,9	2,0	36,6	20,8	24,8	>5,0	>2,0	1,0
No sap / no recorda	58	41,4	19,0	17,2	3,4	1,7	13,8	3,4	10,3	1,7	43,1	20,7	24,1	0,0	0,0	0,0
No contesta	28	25,0	10,7	14,3	10,7	7,1	7,1	>25,0	10,7	0,0	46,4	14,3	25,0	0,0	0,0	3,6

% Horizontals	Total	IDEOLOGIA							SENTIMENT DE PERTINENÇA							
		Esquerra	Centre esquerra	Centre	Centre dreta	Dreta	NS	NC	Únicament espanyol	Més espanyol que català	Tan espanyol com català	Més català que espanyol	Únicament català	Ni espanyol ni català	NS	NC
Base Total	800															
P29. EN GENERAL VOSTÈ SE SENT...																
Únicament espanyol	49	28,6	14,3	12,2	8,2	>16,3	18,4	2,0	>100,0	0,0	<0,0	<0,0	<0,0	0,0	0,0	0,0
Més espanyol que català	23	21,7	17,4	13,0	8,7	8,7	21,7	8,7	0,0	>100,0	<0,0	<0,0	<0,0	0,0	0,0	0,0
Tan espanyol com català	323	32,2	19,5	15,5	9,6	6,2	11,8	5,3	<0,0	<0,0	>100,0	<0,0	<0,0	<0,0	0,0	0,0
Més català que espanyol	181	39,8	>32,0	12,2	6,6	<0,0	8,3	1,1	<0,0	<0,0	<0,0	>100,0	<0,0	0,0	0,0	0,0
Únicament català	200	>54,0	23,5	12,0	4,5	<1,0	<3,5	1,5	<0,0	<0,0	<0,0	<0,0	>100,0	0,0	0,0	0,0
Ni català ni espanyol	14	21,4	7,1	7,1	0,0	7,1	>35,7	>21,4	0,0	0,0	<0,0	0,0	0,0	>100,0	0,0	0,0
No sap	4	50,0	0,0	0,0	0,0	>25,0	25,0	0,0	0,0	0,0	0,0	0,0	0,0	0,0	>100,0	0,0
No contesta	6	66,7	0,0	16,7	0,0	0,0	0,0	16,7	0,0	0,0	0,0	0,0	0,0	0,0	0,0	>100,0
Mitjana	3,59	3,84	3,75	3,52	3,34	2,56	3,08	3,16	1,00	2,00	3,00	4,00	5,00			
Desviació	1,09	1,08	1,00	1,06	1,02	1,08	1,07	0,90	0,00	0,00	0,00	0,00	0,00			
Casos	776	303	179	105	58	32	74	25	49	23	323	181	200	0	0	0
P30. VOSTÈ SE SENT INDEPENDENTISTA?																
Sí, de tota la vida	134	>50,0	29,1	11,2	3,7	<0,7	<3,0	2,2	<0,0	<0,0	<4,5	23,9	>71,6	0,0	0,0	0,0
Sí, me n'he tornat els últims anys	243	>51,4	27,2	10,3	5,3	<0,0	<4,9	<0,8	<0,4	<0,4	<17,7	>42,0	>37,4	1,2	0,4	0,4
No, no em sento independentista	408	<28,7	<17,2	15,7	9,8	>7,8	>15,7	5,1	>11,8	>5,4	>65,4	<11,0	<2,2	2,7	0,7	0,7
No sap	10	20,0	40,0	20,0	0,0	10,0	0,0	10,0	0,0	0,0	60,0	20,0	20,0	0,0	0,0	0,0
No contesta	5	20,0	20,0	20,0	0,0	0,0	0,0	>40,0	0,0	0,0	20,0	0,0	40,0	0,0	0,0	>40,0
P31. VOSTÈ SE SENT CÒMODE PER EXPRESSAR LLIUREMENT LES SEVES IDEES SOBRE AQUESTA QÜESTIÓ?																
Sí	624	40,7	23,7	12,8	6,6	3,5	9,6	3,0	4,6	2,6	36,9	25,0	27,7	2,1	0,3	0,8
No	159	32,1	18,9	14,5	10,1	>7,5	10,7	6,3	>10,7	4,4	>52,8	<13,8	<15,7	0,6	1,3	0,6
No sap	14	42,9	14,3	21,4	7,1	0,0	14,3	0,0	14,3	0,0	57,1	21,4	7,1	0,0	0,0	0,0
No contesta	3	33,3	0,0	33,3	0,0	0,0	33,3	0,0	33,3	0,0	33,3	0,0	33,3	0,0	0,0	0,0
P32. SEXE																
Home	386	38,9	23,3	14,2	9,3	3,6	7,3	3,4	4,4	3,1	39,9	21,2	26,9	1,8	1,0	1,6
Dona	414	39,1	21,7	12,6	5,3	4,8	12,6	3,9	7,7	2,7	40,8	23,9	23,2	1,7	0,0	0,0
P33. EDAT																
De 18 a 29 anys	114	39,5	22,8	14,0	4,4	2,6	14,9	1,8	6,1	4,4	43,0	21,9	21,9	1,8	0,9	0,0
De 30 a 44 anys	231	42,9	18,6	12,6	7,8	4,8	9,5	3,9	3,0	3,0	42,0	24,2	24,7	1,7	0,4	0,9
De 45 a 59 anys	205	40,0	23,9	10,7	7,8	5,4	8,3	3,9	9,3	2,4	38,5	20,5	25,4	1,5	0,5	>2,0
De 60 i més anys	250	34,4	24,8	16,0	7,6	3,6	9,6	4,0	6,4	2,4	39,2	23,2	26,4	2,0	0,4	0,0
P34. LLOC DE NAIXEMENT DE L'ENTREVISTAT																
Catalunya	580	41,0	22,2	13,8	7,2	2,8	9,8	3,1	<1,6	1,7	<34,8	>27,4	>32,1	1,4	0,3	0,7
Resta d'Espanya	185	37,3	21,1	12,4	7,0	7,0	10,8	4,3	>18,4	>6,5	>57,8	<7,6	<5,9	2,2	1,1	0,5
Estranger	34	<11,8	35,3	11,8	8,8	>14,7	8,8	8,8	>17,6	2,9	38,2	23,5	8,8	5,9	0,0	2,9
No contesta	1	100,0	0,0	0,0	0,0	0,0	0,0	0,0	0,0	0,0	100,0	0,0	0,0	0,0	0,0	0,0

% Horizontals	Total	IDEOLOGIA							SENTIMENT DE PERTINENÇA							
		Esquerra	Centre esquerra	Centre	Centre dreta	Dreta	NS	NC	Únicament espanyol	Més espanyol que català	Tan espanyol com català	Més català que espanyol	Únicament català	Ni espanyol ni català	NS	NC
Base Total	800															
P35. PODRIA DIR-ME EN QUINA LLENGUA S'EXPRESSA VOSTÈ HABITUALMENT, EN CATALÀ O EN CASTELLÀ?																
Català	393	41,0	25,2	13,2	7,9	2,8	7,1	2,8	<0,3	<0,3	<20,1	>31,3	>46,1	1,3	0,3	0,5
Castellà	360	37,5	20,3	13,3	6,4	5,6	13,1	3,9	>13,3	>5,8	>60,3	<12,5	<4,2	2,2	0,8	0,8
Ambdues	45	33,3	17,8	13,3	8,9	6,7	11,1	8,9	0,0	2,2	57,8	28,9	<8,9	2,2	0,0	0,0
Altres	1	100,0	0,0	0,0	0,0	0,0	0,0	0,0	0,0	0,0	100,0	0,0	0,0	0,0	0,0	0,0
No contesta	1	0,0	0,0	>100,0	0,0	0,0	0,0	0,0	0,0	0,0	0,0	0,0	0,0	0,0	0,0	>100,0
P36. NIVELL D'ESTUDIS DE L'ENTREVISTAT																
Sense estudis	28	39,3	7,1	21,4	3,6	3,6	17,9	7,1	3,6	7,1	46,4	14,3	25,0	3,6	0,0	0,0
Acabats als 14/15 anys	186	37,1	17,7	11,8	3,8	5,9	>16,7	>7,0	>11,8	2,7	46,2	17,2	19,9	0,5	0,5	1,1
Acabats als 16/19 anys	337	38,9	22,8	12,8	8,0	3,3	10,7	3,6	6,5	3,6	42,7	26,1	<19,6	1,2	0,3	0,0
Universitaris	246	40,2	27,6	14,6	9,3	4,1	<3,3	<0,8	<1,6	1,6	<31,3	23,2	>36,6	3,3	0,8	1,6
No contesta	3	66,7	0,0	0,0	0,0	>33,3	0,0	0,0	0,0	0,0	100,0	0,0	0,0	0,0	0,0	0,0
P37. OCUPACIÓ DE L'ENTREVISTAT																
Pagès (petita explotació)	2	50,0	0,0	0,0	0,0	0,0	50,0	0,0	0,0	0,0	0,0	>100,0	0,0	0,0	0,0	0,0
Autònom o empresari (5 empleats o menys)	55	34,5	16,4	16,4	12,7	9,1	5,5	5,5	3,6	1,8	36,4	23,6	34,5	0,0	0,0	0,0
Empresari (6 empleats o més)	3	0,0	0,0	0,0	>66,7	0,0	33,3	0,0	0,0	0,0	100,0	0,0	0,0	0,0	0,0	0,0
Professionals	53	30,2	32,1	18,9	11,3	3,8	1,9	1,9	0,0	1,9	28,3	28,3	37,7	1,9	0,0	1,9
Membre de direcció (5 subordinats o menys)	5	20,0	20,0	40,0	20,0	0,0	0,0	0,0	0,0	0,0	60,0	20,0	20,0	0,0	0,0	0,0
Membre de direcció (6 subordinats o més)	6	16,7	33,3	0,0	>33,3	0,0	16,7	0,0	0,0	0,0	66,7	33,3	0,0	0,0	0,0	0,0
Càrrecs intermedis	47	>61,7	25,5	4,3	2,1	2,1	4,3	0,0	0,0	0,0	23,4	34,0	34,0	2,1	2,1	>4,3
Altres empleats amb treball d'oficina	59	40,7	28,8	11,9	6,8	1,7	8,5	1,7	8,5	1,7	39,0	25,4	23,7	0,0	0,0	1,7
Altres empleats amb treball fora d'oficina i obrers qualificats	97	43,3	19,6	13,4	5,2	5,2	9,3	4,1	6,2	6,2	48,5	21,6	16,5	1,0	0,0	0,0
Treballadors manuals no qualificats	23	34,8	21,7	13,0	17,4	8,7	4,3	0,0	>17,4	>13,0	47,8	13,0	8,7	0,0	0,0	0,0
Jubilats, pensionistes	217	36,9	22,1	16,1	6,5	3,7	11,1	3,7	7,4	1,8	38,7	23,0	26,7	1,8	0,5	0,0
Aturats	113	40,7	16,8	10,6	5,3	4,4	15,0	7,1	6,2	2,7	48,7	<13,3	21,2	>4,4	1,8	1,8
Mestresses de casa	60	33,3	26,7	13,3	5,0	8,3	10,0	3,3	11,7	5,0	41,7	18,3	21,7	1,7	0,0	0,0
Estudiants	56	44,6	25,0	8,9	5,4	0,0	14,3	1,8	3,6	1,8	37,5	28,6	26,8	1,8	0,0	0,0
No contesta	4	0,0	25,0	25,0	0,0	0,0	25,0	>25,0	0,0	0,0	25,0	25,0	50,0	0,0	0,0	0,0
PROVINCIA																
Barcelona	597	40,2	21,9	13,2	6,7	3,9	10,6	3,5	5,9	2,5	42,5	22,1	24,1	1,8	0,5	0,5
Girona	74	28,4	>36,5	10,8	8,1	6,8	6,8	2,7	5,4	5,4	33,8	23,0	28,4	2,7	1,4	0,0
Lleida	46	34,8	15,2	21,7	6,5	0,0	13,0	8,7	2,2	0,0	30,4	32,6	32,6	0,0	0,0	2,2
Tarragona	83	42,2	18,1	12,0	10,8	7,2	7,2	2,4	10,8	4,8	36,1	20,5	24,1	1,2	0,0	2,4
DIMENSIÓ																
Fins a 10.000	156	42,3	23,1	12,8	5,1	3,8	11,5	1,3	5,8	2,6	<29,5	28,2	32,7	0,6	0,6	0,0
De 10.001 a 100.000	312	34,6	26,6	12,5	7,7	4,5	10,6	3,5	7,1	2,6	42,9	19,2	25,0	1,6	0,6	1,0
De 100.001 a 500.000	158	40,5	17,7	13,3	5,7	4,4	12,7	5,7	8,2	4,4	48,1	20,9	<15,2	1,9	0,0	1,3
De més de 500.000	174	42,5	19,0	15,5	9,8	4,0	<5,2	4,0	2,9	2,3	38,5	25,3	27,0	2,9	0,6	0,6

% Horizontals	Total	IDEOLOGIA							SENTIMENT DE PERTINENÇA							
		Esquerra	Centre esquerra	Centre	Centre dreta	Dreta	NS	NC	Únicament espanyol	Més espanyol que català	Tan espanyol com català	Més català que espanyol	Únicament català	Ni espanyol ni català	NS	NC
Base Total	800															
NIVELL D'ESTUDIS																
Baix	214	37,4	16,4	13,1	3,7	5,6	>16,8	>7,0	>10,7	3,3	46,3	16,8	20,6	0,9	0,5	0,9
Mitjà	337	38,9	22,8	12,8	8,0	3,3	10,7	3,6	6,5	3,6	42,7	26,1	<19,6	1,2	0,3	0,0
Alt	246	40,2	27,6	14,6	9,3	4,1	<3,3	<0,8	<1,6	1,6	<31,3	23,2	>36,6	3,3	0,8	1,6
No contesta	3	66,7	0,0	0,0	0,0	>33,3	0,0	0,0	0,0	0,0	100,0	0,0	0,0	0,0	0,0	0,0



Tabulacions: absoluts



Sexe – Edat – Nivell d'estudis – Dimensió de
municipi – Situació laboral

Absoluts	Total		SEXE		EDAT				NIVELL D'ESTUDIS				DIMENSIÓ DE MUNICIPI				SITUACIÓ LABORAL				
	Home	Dona	De 18 a 29 anys	De 30 a 44 anys	De 45 a 59 anys	De 60 i més anys	Baix	Mitjà	Alt	NC	Fins a 10 mil	De 10 a 100 mil	De 100 a 500 mil	Més de 500 mil	Treballa	Aturat	Jubilat Pensio-nista	Tasques de la llar	Estudiant		
Base Total	800	414	386	114	231	205	250	214	337	246	3	156	312	158	174	350	113	217	60	56	
P1. PER COMENÇAR, EM PODRIA DIR SI VOSTÈ SEGUEIX LA POLÍTICA AMB MOLT, BASTANT, POC O GENS INTERÈS?																					
Molt interès	127	>78	<49	10	36	26	>55	<22	44	>61	0	27	47	20	33	52	15	>48	6	6	
Bastant interès	349	170	179	45	88	>111	105	83	144	121	1	71	132	67	79	169	41	92	24	21	
Poc interès	225	100	125	43	77	44	61	64	112	<47	2	39	95	48	43	92	37	51	20	23	
Gens interès	94	37	57	16	29	23	26	>44	34	<16	0	18	37	23	16	35	20	23	10	6	
No sap	4	0	4	0	1	1	2	1	3	0	0	0	1	0	>3	2	0	2	0	0	
No contesta	1	1	0	0	0	0	1	0	0	1	0	1	0	0	0	0	0	1	0	0	
P2. ARA LI LLEGIRÉ EL NOM D'ALGUNS POLÍTICS. DIGUI'M SI ELS CONEIX ENCARA QUE NOMÉS SIGUI DE NOM: CONEIX A ALÍCIA SÁNCHEZ CAMACHO?																					
Si	771	378	393	106	220	202	243	200	323	245	3	154	299	150	168	336	109	210	57	55	
No	29	8	21	8	11	3	7	>14	14	<1	0	2	13	8	6	14	4	7	3	1	
Base Coneix a Alicia Sánchez Camacho	771	378	393	106	220	202	243	200	323	245	3	154	299	150	168	336	109	210	57	55	
VALORI DE 0 A 10 A ALÍCIA SÁNCHEZ CAMACHO																					
0	313	155	158	47	78	86	102	90	129	93	1	72	121	55	65	133	47	86	21	24	
1	63	39	24	12	19	18	14	9	28	26	0	8	31	10	14	31	13	10	2	7	
2	93	45	48	11	33	24	25	16	34	>43	0	21	34	15	23	44	12	25	6	6	
3	68	33	35	7	22	13	26	18	26	23	1	20	<16	20	12	35	8	18	5	2	
4	71	35	36	6	27	17	21	15	28	28	0	8	36	8	19	32	10	17	7	4	
5	77	30	47	6	23	25	23	21	43	<13	0	14	26	20	17	32	9	22	9	5	
6	25	10	15	4	10	2	9	4	14	7	0	3	11	7	4	8	5	7	2	2	
7	17	10	7	2	2	6	7	7	6	3	>1	2	8	2	5	7	0	7	1	2	
8	15	7	8	0	2	7	6	6	5	4	0	3	4	4	4	4	2	8	1	0	
9	3	3	0	0	1	0	2	2	0	1	0	1	0	1	1	1	0	2	0	0	
10	6	4	2	0	0	2	4	4	1	1	0	0	5	0	1	1	1	4	0	0	
No sap	17	6	11	>10	3	2	2	6	9	2	0	2	7	6	2	8	2	3	2	2	
No contesta	3	1	2	1	0	0	2	2	0	1	0	0	0	2	1	0	0	1	1	1	
Mitjana	2,13	2,08	2,18	1,55	2,18	2,14	2,30	2,29	2,16	1,95	3,33	1,82	2,14	2,32	2,22	2,01	1,89	2,45	2,39	1,77	
Desviació	2,38	2,42	2,34	2,01	2,14	2,48	2,60	2,74	2,32	2,13	3,51	2,19	2,45	2,39	2,41	2,19	2,27	2,73	2,32	2,19	
Casos	751	371	380	95	217	200	239	192	314	242	3	152	292	142	165	328	107	206	54	52	

Absoluts	Total		SEXE		EDAT				NIVELL D'ESTUDIS				DIMENSIO DE MUNICIPI				SITUACIÓ LABORAL				
	Home	Dona	De 18 a 29 anys	De 30 a 44 anys	De 45 a 59 anys	De 60 i més anys	Baix	Mitjà	Alt	NC	Fins a 10 mil	De 10 a 100 mil	De 100 a 500 mil	Més de 500 mil	Treballa	Aturat	Jubilat Pensio-nista	Tasques de la llar	Estudiant		
Base Total	800	386	414	114	231	205	250	214	337	246	3	156	312	158	174	350	113	217	60	56	
CONEIX A ARTUR MAS?																					
Si	799	386	413	114	230	205	250	214	337	245	3	156	312	157	174	349	113	217	60	56	
No	1	0	1	0	1	0	0	0	0	1	0	0	0	1	0	1	0	0	0	0	
Base Coneix a Artur Mas	799	386	413	114	230	205	250	214	337	245	3	156	312	157	174	349	113	217	60	56	
VALORI DE 0 A 10 A ARTUR MAS																					
0	149	63	86	19	37	47	46	>61	62	<25	1	23	59	36	31	53	>34	38	17	6	
1	20	10	10	3	6	9	2	7	5	7	>1	1	10	4	5	11	3	2	2	2	
2	49	29	20	10	14	12	13	9	24	15	1	7	24	10	8	24	6	10	1	>8	
3	62	30	32	10	24	12	16	11	33	18	0	8	27	15	12	30	8	15	4	5	
4	77	39	38	13	25	18	21	18	31	28	0	15	27	22	13	35	10	20	4	6	
5	112	50	62	14	35	26	37	32	47	33	0	24	39	19	30	48	16	34	7	7	
6	69	37	32	6	>33	14	16	11	31	27	0	17	26	14	12	39	9	<10	7	4	
7	81	44	37	>21	18	23	19	15	36	30	0	19	27	13	22	38	13	16	3	>11	
8	98	45	53	8	26	25	39	23	39	36	0	21	47	11	19	42	9	35	7	4	
9	35	17	18	2	6	9	>18	11	13	11	0	7	8	10	10	16	<0	15	3	1	
10	37	19	18	3	6	8	>20	12	11	14	0	11	16	2	8	12	4	>18	3	0	
No sap	5	1	4	>4	0	0	1	1	4	0	0	2	1	0	2	0	1	1	1	>2	
No contesta	5	2	3	1	0	2	2	3	1	1	0	1	1	1	2	1	0	3	1	0	
Mitjana	4,59	4,69	4,50	4,31	4,47	4,32	5,05	4,11	4,48	5,19	1,00	5,20	4,50	4,01	4,75	4,68	3,71	5,09	4,19	4,33	
Desviació	3,07	3,02	3,12	2,86	2,79	3,20	3,26	3,37	2,97	2,84	1,00	3,00	3,11	2,96	3,08	2,92	3,08	3,24	3,38	2,59	
Casos	789	383	406	109	230	203	247	210	332	244	3	153	310	156	170	348	112	213	58	54	
Base Total	800	386	414	114	231	205	250	214	337	246	3	156	312	158	174	350	113	217	60	56	
CONEIX A ORIOL JUNQUERAS?																					
Si	722	363	359	95	206	190	231	177	309	233	3	148	274	138	162	319	99	201	50	49	
No	78	<23	>55	>19	25	15	19	>37	28	<13	0	8	38	20	12	31	14	16	10	7	
Base Coneix a Oriol Junqueras	722	363	359	95	206	190	231	177	309	233	3	148	274	138	162	319	99	201	50	49	
VALORI DE 0 A 10 A ORIOL JUNQUERAS																					
0	73	35	38	10	15	27	21	23	34	16	0	8	27	18	20	35	12	21	4	1	
1	17	10	7	3	3	8	3	2	11	4	0	7	7	2	1	6	4	3	1	3	
2	27	16	11	0	13	9	5	5	13	9	0	2	12	6	7	16	4	5	2	0	
3	42	26	16	6	13	8	15	12	21	9	0	8	13	>14	7	15	9	13	1	4	
4	48	24	24	2	>21	10	15	11	15	21	1	11	20	9	8	28	3	13	2	1	
5	102	54	48	18	23	30	31	22	48	30	>2	18	36	25	23	46	15	26	5	10	
6	78	39	39	15	23	18	22	18	36	24	0	18	31	14	15	33	12	18	6	8	
7	89	46	43	13	35	20	21	15	37	37	0	20	32	17	20	46	16	16	3	7	
8	94	43	51	8	26	22	38	17	36	41	0	23	34	12	25	41	6	34	8	5	
9	53	28	25	5	15	15	18	11	18	24	0	11	23	6	13	25	7	15	3	3	
10	53	32	21	3	14	13	23	17	19	17	0	16	20	4	13	19	3	22	6	2	
No sap	43	<10	>33	>12	<5	9	17	>21	21	<1	0	6	17	10	10	<9	7	14	>8	5	
No contesta	3	0	3	0	0	1	2	>3	0	0	0	0	2	1	0	0	1	1	1	0	
Mitjana	5,55	5,55	5,54	5,29	5,64	5,16	5,89	5,36	5,26	6,03	4,67	6,06	5,56	4,80	5,66	5,45	4,96	5,81	6,07	5,75	
Desviació	2,93	2,95	2,92	2,73	2,76	3,16	2,95	3,17	2,95	2,72	0,58	2,79	2,96	2,79	3,05	2,90	2,90	3,07	3,09	2,38	
Casos	676	353	323	83	201	180	212	153	288	232	3	142	255	127	152	310	91	186	41	44	

Absoluts	Total		SEXE				EDAT				NIVELL D'ESTUDIS				DIMENSIÓ DE MUNICIPI				SITUACIÓ LABORAL				
	Home	Dona	De 18 a 29 anys	De 30 a 44 anys	De 45 a 59 anys	De 60 i més anys	Baix	Mitja	Alt	NC	Fins a 10 mil	De 10 a 100 mil	De 100 a 500 mil	Més de 500 mil	Treballa	Aturat	Jubilat Pensió-nista	Tasques de la llar	Estudiant				
Base Total	800	386	414	114	231	205	250	214	337	246	3	156	312	158	174	350	113	217	60	56			
CONEIX A PERE NAVARRO?																							
Si	686	353	333	88	190	179	229	172	288	223	3	144	262	128	152	303	90	196	46	47			
No	114	<33	>81	>26	41	26	<21	>42	49	<23	0	<12	50	30	22	47	23	21	14	9			
Base Coneix a Pere Navarro	686	353	333	88	190	179	229	172	288	223	3	144	262	128	152	303	90	196	46	47			
VALORI DE 0 A 10 A PERE NAVARRO																							
0	88	46	42	11	20	29	28	25	37	25	1	>28	35	9	16	41	11	24	6	5			
1	30	>24	<6	>8	10	7	5	4	12	14	0	6	14	5	5	15	5	4	0	>5			
2	53	32	21	4	20	13	16	15	16	22	0	8	29	10	6	27	8	14	2	2			
3	84	54	30	9	25	27	23	14	33	36	1	17	34	13	20	39	15	20	4	5			
4	126	65	61	16	38	37	35	24	53	48	1	22	43	25	36	66	16	28	8	8			
5	139	61	78	10	43	34	52	42	53	44	0	22	48	32	37	64	12	45	13	5			
6	69	30	39	10	18	11	30	17	39	<13	0	19	27	8	15	23	6	27	5	7			
7	37	18	19	3	7	10	17	11	14	12	0	10	13	6	8	12	4	16	2	3			
8	16	6	10	0	4	4	8	6	7	3	0	3	6	5	2	4	3	8	1	0			
9	3	3	0	1	0	0	2	1	0	2	0	1	0	1	1	1	1	1	0	0			
10	2	1	1	0	0	0	2	1	1	0	0	0	1	0	1	0	1	1	0	0			
No sap	35	12	23	>15	5	6	9	10	22	<3	0	8	11	>12	4	10	7	7	4	>7			
No contesta	4	1	3	1	0	1	2	2	1	1	0	0	1	2	1	1	1	1	1	0			
Mitjana	3,76	3,55	4,00	3,43	3,68	3,49	4,16	3,92	3,84	3,57	2,33	3,59	3,59	4,06	3,99	3,54	3,62	4,18	4,02	3,60			
Desviació	2,19	2,18	2,17	2,23	2,00	2,15	2,30	2,35	2,20	2,04	2,08	2,42	2,19	2,03	2,04	2,05	2,32	2,28	2,09	2,22			
Casos	647	340	307	72	185	172	218	160	265	219	3	136	250	114	147	292	82	188	41	40			
Base Total	800	386	414	114	231	205	250	214	337	246	3	156	312	158	174	350	113	217	60	56			
CONEIX A JOAN HERRERA?																							
Si	617	325	292	75	174	164	204	141	245	>228	3	132	230	111	144	278	80	177	38	41			
No	183	<61	>122	>39	57	41	46	>73	92	<18	0	24	82	47	30	72	33	40	>22	15			
Base Coneix a Joan Herrera	617	325	292	75	174	164	204	141	245	228	3	132	230	111	144	278	80	177	38	41			
VALORI DE 0 A 10 A JOAN HERRERA																							
0	28	14	14	4	11	7	6	7	13	8	0	3	13	5	7	16	6	6	0	0			
1	16	13	3	1	3	>9	3	5	8	3	0	2	6	4	4	7	>6	2	0	1			
2	30	15	15	5	10	5	10	3	18	9	0	6	12	5	7	13	5	8	1	3			
3	46	26	20	3	11	11	21	12	20	14	0	14	13	12	7	18	5	16	5	2			
4	61	34	27	7	22	17	15	13	20	27	1	10	23	10	18	29	9	13	5	4			
5	136	68	68	15	35	38	48	38	54	43	1	31	51	27	27	59	16	44	7	9			
6	116	64	52	>22	30	30	34	17	43	>56	0	22	49	16	29	58	11	29	6	12			
7	99	52	47	6	34	30	29	14	42	43	0	29	36	13	21	50	12	28	6	3			
8	33	21	12	3	9	6	15	9	9	15	0	8	9	7	9	11	3	14	2	2			
9	8	4	4	1	1	1	5	3	3	2	0	2	1	2	3	3	2	2	1	0			
10	8	4	4	0	3	2	3	4	2	1	>1	1	2	1	4	4	1	2	1	0			
No sap	32	9	>23	7	5	6	14	>13	13	6	0	3	14	8	7	9	4	11	3	>5			
No contesta	4	1	3	1	0	2	1	>3	0	1	0	1	1	1	1	1	0	2	1	0			
Mitjana	5,07	5,04	5,09	4,93	5,02	4,98	5,23	5,02	4,85	5,30	6,33	5,30	4,94	4,86	5,19	5,04	4,59	5,23	5,44	5,08			
Desviació	2,12	2,15	2,08	2,02	2,21	2,12	2,08	2,28	2,18	1,92	3,21	1,95	2,10	2,18	2,25	2,15	2,45	2,03	1,88	1,66			
Casos	581	315	266	67	169	156	189	125	232	221	3	128	215	102	136	268	76	164	34	36			

Absoluts	Total	SEXE		EDAT				NIVELL D'ESTUDIS				DIMENSIÓ DE MUNICIPI				SITUACIÓ LABORAL				
		Home	Dona	De 18 a 29 anys	De 30 a 44 anys	De 45 a 59 anys	De 60 i més anys	Baix	Mitja	Alt	NC	Fins a 10 mil	De 10 a 100 mil	De 100 a 500 mil	Més de 500 mil	Tre- balla	Atu- rat	Jubilat Pensio- nista	Tasques de la llar	Estu- diant
Base Total	800	386	414	114	231	205	250	214	337	246	3	156	312	158	174	350	113	217	60	56
CONEIX A ALBERT RIVERA?																				
Si	653	342	311	79	181	171	222	162	267	222	2	132	249	116	156	298	79	187	44	42
No	147	<44	>103	>35	50	34	<28	>52	70	<24	1	24	63	>42	<18	52	>34	30	16	14
Base Coneix a Albert Rivera	653	342	311	79	181	171	222	162	267	222	2	132	249	116	156	298	79	187	44	42
VALORI DE 0 A 10 A ALBERT RIVERA																				
0	149	79	70	23	34	39	53	36	58	55	0	37	60	26	26	74	15	36	14	8
1	55	35	20	4	18	>23	<10	10	19	26	0	14	23	8	10	29	11	11	2	2
2	52	29	23	5	14	17	16	11	14	>27	0	6	23	8	15	26	7	15	1	3
3	68	40	28	5	22	19	22	18	24	26	0	19	24	13	12	30	9	19	6	4
4	76	36	40	8	22	16	30	21	41	<14	0	16	28	14	18	33	10	25	4	4
5	72	38	34	4	24	17	27	12	30	29	1	16	26	7	23	37	6	21	4	4
6	38	17	21	5	16	7	10	5	17	16	0	7	11	5	>15	17	7	10	1	2
7	34	15	19	8	7	4	15	8	16	10	0	6	10	8	10	14	<0	13	2	5
8	24	13	11	2	6	6	10	6	10	7	>1	1	10	5	8	10	2	8	2	2
9	28	19	9	1	9	9	9	9	13	6	0	3	7	9	9	12	3	11	2	0
10	11	5	6	1	2	5	3	4	5	2	0	1	6	2	2	5	2	4	0	0
No sap	43	15	28	>13	7	8	15	>19	20	<4	0	5	21	10	7	11	7	12	5	>8
No contesta	3	1	2	0	0	1	2	>3	0	0	0	1	0	1	1	0	0	2	1	0
Mitjana	3,37	3,31	3,44	3,06	3,53	3,16	3,51	3,46	3,62	3,00	6,50	2,83	3,17	3,63	3,97	3,23	3,15	3,80	2,95	3,50
Desviació	2,85	2,87	2,83	2,93	2,73	2,93	2,86	3,01	2,89	2,67	2,12	2,55	2,84	3,09	2,83	2,82	2,75	2,93	2,93	2,71
Casos	607	326	281	66	174	162	205	140	247	218	2	126	228	105	148	287	72	173	38	34
Base Total	800	386	414	114	231	205	250	214	337	246	3	156	312	158	174	350	113	217	60	56
CONEIX A DAVID FERNÁNDEZ?																				
Si	323	180	143	45	96	85	97	<60	120	>141	2	72	122	58	71	159	40	83	18	22
No	477	206	271	69	135	120	153	>154	217	<105	1	84	190	100	103	191	73	134	42	34
Base Coneix a David Fernández	323	180	143	45	96	85	97	60	120	141	2	72	122	58	71	159	40	83	18	22
VALORI DE 0 A 10 A DAVID FERNÁNDEZ																				
0	25	14	11	5	4	6	10	>12	10	<3	0	7	10	5	3	8	>7	9	1	0
1	11	10	1	2	3	3	3	0	7	4	0	1	2	4	4	5	2	1	0	>3
2	12	8	4	1	4	6	1	0	5	7	0	2	4	4	2	8	0	3	0	1
3	17	9	8	1	3	>9	4	4	6	7	0	3	5	4	5	12	1	3	1	0
4	24	12	12	3	3	>12	6	7	11	5	>1	4	9	3	8	9	4	7	3	1
5	53	27	26	7	14	11	21	12	17	24	0	14	26	8	5	27	7	12	4	3
6	44	27	17	6	15	6	17	6	17	21	0	9	17	6	12	18	7	14	1	4
7	44	31	13	7	19	11	7	3	13	>28	0	10	19	8	7	24	5	8	1	5
8	31	20	11	5	12	9	5	3	8	20	0	5	14	6	6	19	3	6	1	2
9	9	5	4	0	>7	1	1	1	3	5	0	3	1	3	2	5	1	1	>2	0
10	10	5	5	3	3	2	2	1	4	5	0	3	4	1	2	7	1	1	0	1
No sap	42	<12	>30	5	9	9	19	10	19	12	1	11	11	6	14	17	2	>18	3	2
No contesta	1	0	1	0	0	0	1	1	0	0	0	0	0	0	1	0	0	0	>1	0
Mitjana	5,17	5,18	5,16	5,22	5,91	4,72	4,75	4,08	4,83	5,86	4,00	5,26	5,29	4,87	5,13	5,43	4,63	4,78	5,29	5,45
Desviació	2,60	2,64	2,56	2,89	2,44	2,56	2,51	2,77	2,70	2,27		2,70	2,47	2,83	2,56	2,56	2,87	2,58	2,43	2,52
Casos	280	168	112	40	87	76	77	49	101	129	1	61	111	52	56	142	38	65	14	20

Absoluts	Total		SEXE				EDAT				NIVELL D'ESTUDIS				DIMENSIÓ DE MUNICIPI				SITUACIÓ LABORAL				
	Home	Dona	De 18 a 29 anys	De 30 a 44 anys	De 45 a 59 anys	De 60 i més anys	Baix	Mitja	Alt	NC	Fins a 10 mil	De 10 a 100 mil	De 100 a 500 mil	Més de 500 mil	Treballa	Aturat	Jubilat Pensio-nista	Tasques de la llar	Estudiant				
Base Total	800	414	386	114	231	205	250	214	337	246	3	156	312	158	174	350	113	217	60	56			
P3. DELS POLÍTICS QUE LI LLEGIRÉ A CONTINUACIÓ, A QUI PREFERIRIA COM A PROPER PRESIDENT DE LA GENERALITAT?																							
Alicia Sánchez Camacho	28	19	9	2	9	8	9	11	11	6	0	3	15	5	5	10	6	8	4	0			
Artur Mas	170	90	80	21	42	45	62	49	68	53	0	40	66	29	35	82	16	51	12	9			
Oriol Junqueras	182	<75	>107	31	59	47	45	<27	80	>74	1	41	76	<23	42	89	21	42	8	>20			
Pere Navarro	48	21	27	2	9	15	22	18	21	9	0	8	16	12	12	16	9	20	3	0			
Joan Herrera	56	26	30	6	18	14	18	11	22	23	0	11	18	14	13	26	7	16	5	1			
Albert Rivera	79	37	42	12	22	20	25	27	33	18	1	9	35	14	21	38	9	21	4	7			
David Fernández	21	14	7	>7	8	4	2	2	8	11	0	5	5	4	7	8	6	3	1	3			
Altres	4	2	2	0	2	1	1	2	2	0	0	1	0	1	2	1	1	2	0	0			
Indiferent	6	5	1	1	2	0	3	4	2	0	0	2	1	0	3	2	1	2	1	0			
Cap d'aquests	151	87	64	20	43	42	46	46	66	39	0	29	55	>41	26	60	30	35	16	10			
No sap	47	>34	<13	10	15	8	14	14	22	10	>1	7	20	13	7	15	7	14	6	5			
No contesta	8	4	4	2	2	1	3	3	2	3	0	0	5	2	1	3	0	3	0	1			
P4.SI EL PROPER DIUMENGE SE CELEBRESSIN ELECCIONS AUTONÒMIQUES, A QUIN PARTIT VOTARIA?																							
PP	27	16	11	<0	8	8	11	9	10	8	0	1	9	8	9	9	4	11	3	0			
CiU	131	66	65	16	35	35	45	34	52	45	0	26	55	20	30	68	<10	40	6	7			
ERC	178	75	103	25	59	47	47	<32	75	>71	0	>49	63	<22	44	88	21	42	11	16			
PSC (PSOE)	59	28	31	8	12	11	>28	>24	29	<6	0	10	24	14	11	18	11	23	4	3			
ICV-EUIA	59	26	33	10	20	13	16	12	21	26	0	9	21	14	15	27	9	15	4	4			
C's	65	33	32	7	20	19	19	19	31	14	1	10	24	14	17	29	6	17	7	5			
CUP	26	13	13	>9	9	4	4	2	7	>17	0	5	9	5	7	12	7	4	0	3			
Altres	10	6	4	2	4	1	3	2	6	2	0	0	5	>5	0	4	2	1	1	2			
En blanc	53	34	19	11	20	11	11	14	23	16	0	9	22	13	9	30	8	11	2	2			
Nul	11	8	3	4	1	3	3	4	6	1	0	1	7	2	1	3	3	2	0	>3			
No votaria	57	35	22	5	11	22	19	>23	20	13	1	11	21	9	16	22	10	15	7	3			
No sap	106	66	40	14	28	26	38	30	51	24	1	23	42	27	14	34	17	32	>14	7			
No contesta	18	8	10	3	4	5	6	9	6	3	0	2	10	5	1	6	5	4	1	1			
Base No esmenta cap partit	245	151	94	37	64	67	77	80	106	57	2	46	102	56	41	95	43	64	24	16			
P4-A. EN QUALSEVOL CAS, EM PODRIA DIR PER QUIN PARTIT TÉ MÉS SIMPATIA O CONSIDERA MÉS PROPER A LES SEVES IDEES?																							
PP	8	3	5	2	3	2	1	1	7	0	0	3	4	1	0	4	3	1	0	0			
CiU	15	11	4	1	7	2	5	2	10	3	0	4	3	2	>6	7	3	1	3	1			
ERC	23	17	6	2	6	6	9	10	7	5	1	6	11	3	3	9	2	8	3	1			
PSC (PSOE)	27	19	8	4	2	11	10	11	14	2	0	2	11	6	8	6	4	10	>6	1			
ICV-EUIA	25	16	9	5	8	8	4	3	9	>12	1	5	7	9	4	15	4	4	0	2			
C's	14	7	7	2	3	5	4	3	10	1	0	2	5	4	3	6	3	5	0	0			
CUP	1	0	1	0	0	1	0	0	0	1	0	1	0	0	0	1	0	0	0	0			
Altres	5	2	3	>3	1	0	1	0	4	1	0	1	2	2	0	2	2	1	0	0			
Cap d'aquests	101	58	43	13	30	23	35	41	34	26	0	18	47	21	15	36	19	27	11	8			
No sap	18	15	3	4	3	6	5	5	8	5	0	3	8	6	1	6	2	4	1	3			
No contesta	8	3	5	1	1	3	3	4	3	1	0	1	4	2	1	3	1	3	0	0			

Absoluts	Total		SEXE		EDAT				NIVELL D'ESTUDIS				DIMENSIÓ DE MUNICIPI				SITUACIÓ LABORAL				
	Home	Dona	De 18 a 29 anys	De 30 a 44 anys	De 45 a 59 anys	De 60 i més anys	Baix	Mitjà	Alt	NC	Fins a 10 mil	De 10 a 100 mil	De 100 a 500 mil	Més de 500 mil	Treballa	Aturat	Jubilat Pensio-nista	Tasques de la llar	Estudiant		
Base Total	800	414	386		114	231	205	250	214	337	246	3	156	312	158	174	350	113	217	60	56
P4. INTENCIÓ DE VOT MÉS SIMPATIA																					
PP	35	19	16		2	11	10	12	10	17	8	0	4	13	9	9	13	7	12	3	0
CIU	146	77	69		17	42	37	50	36	62	48	0	30	58	22	36	75	13	41	9	8
ERC	201	92	109		27	65	53	56	42	82	76	1	>55	74	<25	47	97	23	50	14	17
PSC(PSOE)	86	47	39		12	<14	22	>38	>35	43	<8	0	12	35	20	19	<24	15	>33	10	4
ICV-EUIA(IU)	84	42	42		15	28	21	20	15	30	>38	1	14	28	23	19	42	13	19	4	6
C's	79	40	39		9	23	24	23	22	41	15	1	12	29	18	20	35	9	22	7	5
CUP	27	13	14		>9	9	5	4	2	7	>18	0	6	9	5	7	13	7	4	0	3
Altres	15	8	7		5	5	1	4	2	10	3	0	1	7	>7	0	6	4	2	1	2
Cap	101	58	43		13	30	23	35	>41	34	26	0	18	47	21	15	36	19	27	11	8
No sap	18	15	3		4	3	6	5	5	8	5	0	3	8	6	1	6	2	4	1	3
No contesta	8	3	5		1	1	3	3	4	3	1	0	1	4	2	1	3	1	3	0	0
P5. EM PODRIA DIR A QUIN PARTIT VA VOTAR A LES ÚLTIMES ELECCIONS AUTONÒMIQUES DEL PASSAT MES DE NOVEMBRE?																					
PP	45	25	20		2	12	13	18	14	21	9	>1	<1	19	12	13	15	6	19	4	1
CIU	201	98	103		<18	58	54	71	50	81	69	1	50	82	<26	43	100	21	61	12	7
ERC	125	60	65		16	43	30	36	24	52	49	0	>37	39	<13	36	60	15	33	9	8
PSC (PSOE)	103	57	46		9	22	30	42	>39	44	<20	0	14	41	29	19	32	18	37	11	5
ICV-EUIA	65	31	34		12	22	16	15	14	24	27	0	8	24	18	15	32	10	12	6	5
C's	29	15	14		5	9	8	7	7	14	8	0	4	7	8	10	16	2	6	3	2
CUP	18	8	10		>7	8	2	1	<0	5	>13	0	2	6	5	5	12	3	1	0	2
Altres	21	12	9		>8	4	5	4	4	13	4	0	1	11	7	2	9	3	3	0	>6
En blanc	26	18	8		7	9	4	6	5	13	8	0	6	14	5	1	14	4	4	3	1
Nul	5	3	2		1	0	3	1	2	2	1	0	0	2	2	1	2	1	1	0	1
No va votar	93	48	45		20	25	24	24	33	36	24	0	20	37	16	20	36	16	22	6	>13
No sap / no recorda	34	22	12		5	9	6	14	11	17	6	0	5	17	8	4	10	5	9	5	4
No contesta	35	17	18		4	10	10	11	11	15	8	>1	8	13	9	5	12	9	9	1	1

Absoluts	Total		SEXE		EDAT				NIVELL D'ESTUDIS				DIMENSIÓ DE MUNICIPI				SITUACIÓ LABORAL				
	Home	Dona	De 18 a 29 anys	De 30 a 44 anys	De 45 a 59 anys	De 60 i més anys	Baix	Mitja	Alt	NC	Fins a 10 mil	De 10 a 100 mil	De 100 a 500 mil	Més de 500 mil	Treballa	Aturat	Jubilat Pensio-nista	Tasques de la llar	Estudiant		
Base Total	800	386	414	114	231	205	250	214	337	246	3	156	312	158	174	350	113	217	60	56	
P6. A CADASCUNA D'AQUESTES FORMACIONS, DIGUI'M SI VOSTÈ SEGUR QUE LA VOTARIA, ÉS POSSIBLE QUE LA VOTÉS, ÉS POC PROBABLE QUE LA VOTÉS O ÉS IMPOSSIBLE QUE LA VOTÉS: PARTIT POPULAR																					
Segur que la votaria	13	6	7	0	3	5	5	6	7	<0	0	0	8	3	2	3	3	6	1	0	
És possible que la votés	53	32	21	8	13	15	17	11	22	19	1	8	16	12	17	28	4	16	2	3	
És poc probable que la votés	67	34	33	10	23	16	18	17	29	20	1	11	35	10	11	33	10	17	2	5	
És impossible que la votés	660	310	350	95	192	166	207	175	277	207	1	135	251	131	143	285	94	175	54	48	
No sap	5	2	3	1	0	1	3	3	2	0	0	1	1	2	1	1	1	2	1	0	
No contesta	2	2	0	0	0	>2	0	>2	0	0	0	1	1	0	0	0	1	1	0	0	
UNIÓ DEMOCRÀTICA SI ANÉS SENSE CONVERGÈNCIA																					
Segur que la votaria	13	7	6	1	7	2	3	3	5	5	0	2	5	3	3	5	3	3	1	1	
És possible que la votés	158	81	77	14	45	44	55	42	72	43	1	31	61	31	35	73	16	45	14	8	
És poc probable que la votés	215	97	118	39	70	<38	68	51	96	68	0	42	89	40	44	91	27	61	14	22	
És impossible que la votés	396	194	202	56	107	115	118	110	158	126	2	75	151	80	90	177	62	103	28	24	
No sap	15	5	10	4	2	4	5	5	6	4	0	4	5	4	2	4	4	3	3	1	
No contesta	3	2	1	0	0	2	1	>3	0	0	0	2	1	0	0	0	1	2	0	0	
CONVERGÈNCIA DEMOCRÀTICA SI ANÉS SENSE UNIÓ																					
Segur que la votaria	66	35	31	4	12	18	>32	15	23	28	0	14	24	9	19	30	5	>27	3	1	
És possible que la votés	211	96	115	29	62	46	74	49	95	66	1	>55	86	30	40	99	22	54	20	15	
És poc probable que la votés	192	98	94	30	70	48	<44	43	87	61	1	38	70	42	42	92	23	46	10	19	
És impossible que la votés	316	151	165	47	87	89	93	100	126	90	0	<45	129	71	71	127	>60	83	25	20	
No sap	12	4	8	4	0	2	6	4	6	1	>1	2	2	>6	2	2	2	5	2	1	
No contesta	3	2	1	0	0	2	1	>3	0	0	0	2	1	0	0	0	1	2	0	0	
ESQUERRA REPUBLICANA DE CATALUNYA																					
Segur que la votaria	128	67	61	18	40	34	36	25	53	49	1	>35	49	16	28	60	18	33	7	9	
És possible que la votés	258	124	134	41	68	67	82	63	104	90	1	61	102	43	52	115	26	67	24	25	
És poc probable que la votés	119	58	61	22	38	25	34	31	51	37	0	22	52	21	24	53	19	29	7	10	
És impossible que la votés	287	133	154	33	85	75	94	88	128	70	1	<36	108	>75	68	121	48	83	22	12	
No sap	5	2	3	0	0	2	3	>4	1	0	0	0	0	>3	2	1	1	3	0	0	
No contesta	3	2	1	0	0	2	1	>3	0	0	0	2	1	0	0	0	1	2	0	0	
PSOE SI ANÉS SENSE EL PSC																					
Segur que la votaria	23	8	15	>8	3	7	5	>12	10	<1	0	4	7	>11	1	4	6	6	3	3	
És possible que la votés	140	65	75	15	36	34	55	>53	58	<29	0	23	57	33	27	<44	20	>52	12	11	
És poc probable que la votés	194	90	104	37	55	54	48	<36	91	66	1	34	83	33	44	92	28	44	12	18	
És impossible que la votés	432	219	213	52	136	107	137	105	175	150	2	90	163	79	100	209	56	110	31	24	
No sap	8	2	6	2	1	1	4	5	3	0	0	3	1	2	2	1	2	3	2	0	
No contesta	3	2	1	0	0	2	1	>3	0	0	0	2	1	0	0	0	1	2	0	0	
PSC SI ANÉS SENSE EL PSOE																					
Segur que la votaria	21	9	12	2	3	<0	>16	8	9	4	0	4	8	4	5	5	1	>12	2	1	
És possible que la votés	186	89	97	28	48	47	63	56	75	55	0	33	76	38	39	79	27	52	14	13	
És poc probable que la votés	247	120	127	39	80	67	61	<44	109	92	2	55	101	41	50	120	31	60	13	21	
És impossible que la votés	334	161	173	44	99	86	105	98	140	95	1	61	124	71	78	144	51	89	29	21	
No sap	9	5	4	1	1	3	4	5	4	0	0	1	2	4	2	2	2	2	2	0	
No contesta	3	2	1	0	0	2	1	>3	0	0	0	2	1	0	0	0	1	2	0	0	

Absoluts	Total		SEXE		EDAT				NIVELL D'ESTUDIS				DIMENSIÓ DE MUNICIPI				SITUACIÓ LABORAL				
	Home	Dona	De 18 a 29 anys	De 30 a 44 anys	De 45 a 59 anys	De 60 i més anys	Baix	Mitjà	Alt	NC	Fins a 10 mil	De 10 a 100 mil	De 100 a 500 mil	Més de 500 mil	Treballa	Aturat	Jubilat Pensio-nista	Tasques de la llar	Estudiant		
Base Total	800	414	114	231	205	250	214	337	246	3	156	312	158	174	350	113	217	60	56		
INICIATIVA PER CATALUNYA-VERDS SI ANÉS SENSE ESQUERRA UNIDA																					
Segur que la votaria	24	11	2	11	9	<2	6	7	11	0	4	8	3	9	>17	3	4	0	0		
És possible que la votés	292	152	45	95	66	86	62	132	96	2	66	106	61	59	123	39	85	18	24		
És poc probable que la votés	217	109	39	65	54	59	49	91	76	1	42	102	32	41	104	29	47	14	>23		
És impossible que la votés	252	135	27	58	71	96	>90	100	62	0	42	94	55	61	104	38	74	26	<9		
No sap	12	6	1	2	3	6	4	7	1	0	0	1	>7	4	2	3	5	2	0		
No contesta	3	1	0	0	2	1	>3	0	0	0	2	1	0	0	0	1	2	0	0		
ESQUERRA UNIDA / IZQUIERDA UNIDA SI ANÉS SENSE INICIATIVA																					
Segur que la votaria	14	4	1	4	5	4	5	6	3	0	1	6	5	2	5	4	3	2	0		
És possible que la votés	203	101	>40	50	53	60	50	86	65	2	44	77	38	44	86	26	55	13	>22		
És poc probable que la votés	240	123	35	80	63	62	54	106	79	1	49	100	43	48	110	37	56	15	20		
És impossible que la votés	325	178	36	93	79	117	97	132	96	0	58	121	67	79	146	41	95	28	14		
No sap	14	7	2	4	3	5	5	7	2	0	2	6	5	1	3	4	5	2	0		
No contesta	4	1	0	0	2	2	3	0	1	0	2	2	0	0	0	1	3	0	0		
CIUTADANS																					
Segur que la votaria	45	24	5	10	13	17	15	24	<6	0	7	19	9	10	19	5	14	5	2		
És possible que la votés	155	90	27	48	39	41	50	69	35	1	21	61	>43	30	60	27	42	11	14		
És poc probable que la votés	119	62	14	45	29	31	30	64	<24	1	32	47	16	24	55	19	28	8	8		
És impossible que la votés	473	233	68	128	120	157	112	179	>181	1	93	184	87	109	215	60	129	35	32		
No sap	5	4	0	0	2	3	>4	1	0	0	1	0	>3	1	1	1	2	1	0		
No contesta	3	1	0	0	2	1	>3	0	0	0	2	1	0	0	0	1	2	0	0		
CUP (CANDIDATURA D'UNITAT POPULAR)																					
Segur que la votaria	17	8	>9	4	2	2	<0	7	>10	0	4	6	3	4	7	3	3	0	>4		
És possible que la votés	195	84	30	65	52	48	<34	78	>83	0	45	86	29	35	100	26	43	10	15		
És poc probable que la votés	190	107	30	61	49	50	42	86	61	1	46	74	31	39	91	28	43	12	16		
És impossible que la votés	361	193	40	97	93	131	>122	150	<87	2	55	133	85	88	143	50	114	32	20		
No sap	34	21	5	4	7	>18	13	16	5	0	4	12	10	8	9	5	12	>6	1		
No contesta	3	1	0	0	2	1	>3	0	0	0	2	1	0	0	0	1	2	0	0		

Absoluts	Total		SEXE		EDAT				NIVELL D'ESTUDIS				DIMENSIÓ DE MUNICIPI				SITUACIÓ LABORAL				
	Home	Dona	De 18 a 29 anys	De 30 a 44 anys	De 45 a 59 anys	De 60 i més anys	Baix	Mitjà	Alt	NC	Fins a 10 mil	De 10 a 100 mil	De 100 a 500 mil	Més de 500 mil	Treballa	Aturat	Jubilat Pensio-nista	Tasques de la llar	Estudiant		
Base Total	800	414	386	114	231	205	250	214	337	246	3	156	312	158	174	350	113	217	60	56	
P7. COM DEFINIRIA LA SITUACIÓ POLÍTICA DE CATALUNYA: MOLT BONA, BONA, NI BONA NI DOLENTA, DOLENTA O MOLT DOLENTA?																					
Molt bona	11	2	9	2	2	1	6	4	3	4	0	1	5	2	3	2	1	>7	0	1	
Bona	70	29	41	10	23	15	22	15	25	30	0	12	29	18	11	41	7	13	4	5	
Ni bona ni dolenta	175	93	82	28	49	37	61	52	71	51	1	37	74	29	35	73	20	55	13	13	
Dolenta	282	153	129	45	79	71	87	66	126	89	1	65	94	58	65	127	36	77	18	23	
Molt dolenta	253	134	119	29	74	80	70	75	111	66	1	40	107	50	56	103	>49	60	25	14	
No sap	4	1	3	0	0	1	3	2	1	1	0	1	0	1	2	0	0	>4	0	0	
No contesta	5	2	3	0	>4	0	1	0	0	>5	0	0	3	0	2	4	0	1	0	0	
P8. I LA SITUACIÓ ECONÒMICA DE CATALUNYA COM LA DEFINIRIA: MOLT BONA, BONA, NI BONA NI DOLENTA, DOLENTA O MOLT DOLENTA?																					
Molt bona	1	0	1	>1	0	0	0	0	1	0	0	0	1	0	0	1	0	0	0	0	
Bona	26	9	17	4	3	6	13	11	9	6	0	5	8	9	4	8	4	12	1	1	
Ni bona ni dolenta	93	41	52	13	30	21	29	28	36	29	0	19	45	12	17	46	9	27	5	5	
Dolenta	367	205	162	57	106	84	120	100	147	118	2	62	146	77	82	153	49	104	31	29	
Molt dolenta	309	157	152	39	91	92	87	73	143	92	1	68	110	60	71	140	49	74	23	21	
No sap	3	1	2	0	1	1	1	2	1	0	0	1	2	0	0	1	>2	0	0	0	
No contesta	1	1	0	0	0	1	0	0	0	1	0	1	0	0	0	1	0	0	0	0	
P9. EN L'ÚLTIM ANY, VOSTÈ CREU QUE CATALUNYA HA MILLORAT O HA EMPITJORAT?																					
Ha millorat	89	43	46	>29	27	14	19	<10	38	>41	0	16	37	16	20	47	6	22	<1	>13	
Està igual	70	28	42	7	16	11	>36	19	30	21	0	17	22	8	>23	28	6	>30	1	5	
Ha empitjorat	625	331	294	76	182	176	191	181	267	174	3	121	246	133	125	266	99	161	58	37	
No sap	12	8	4	2	5	2	3	4	2	6	0	0	6	1	5	6	2	3	0	1	
No contesta	4	4	0	0	1	2	1	0	0	>4	0	2	1	0	1	3	0	1	0	0	
P10. I EN ELS PROPERS DOS ANYS, VOSTÈ CREU QUE CATALUNYA MILLORARÀ O EMPITJORARÀ?																					
Millorarà	365	184	181	>69	111	84	101	84	155	124	2	61	156	68	80	164	47	93	20	>38	
Continuarà igual	33	19	14	7	6	6	14	10	13	10	0	8	9	8	8	11	5	10	4	3	
Empitjorarà	294	154	140	33	88	90	83	85	127	82	0	69	104	58	63	133	51	74	24	12	
No sap	104	57	47	<5	25	24	>50	35	41	27	1	17	42	23	22	40	10	38	12	3	
No contesta	4	0	4	0	1	1	2	0	1	3	0	1	1	1	1	2	0	2	0	0	

Absoluts	Total		SEXE		EDAT				NIVELL D'ESTUDIS				DIMENSIÓ DE MUNICIPI				SITUACIÓ LABORAL				
	Home	Dona	De 18 a 29 anys	De 30 a 44 anys	De 45 a 59 anys	De 60 i més anys	Baix	Mitjà	Alt	NC	Fins a 10 mil	De 10 a 100 mil	De 100 a 500 mil	Més de 500 mil	Treballa	Atur-rat	Jubilat Pensio-nista	Tasques de la llar	Estu-diant		
Base Total	800	386	414	114	231	205	250	214	337	246	3	156	312	158	174	350	113	217	60	56	
P11. CREU QUE ARTUR MAS ESTA SENT UN BON PRESIDENT DE LA GENERALITAT?																					
Si	312	161	151	37	87	84	104	74	116	>122	0	73	128	<44	67	148	38	87	22	16	
No	445	208	237	68	137	111	129	123	206	<113	3	74	167	104	100	188	69	115	34	37	
No sap	34	13	21	8	5	8	13	11	14	9	0	4	13	10	7	10	6	10	4	3	
No contesta	9	4	5	1	2	2	4	>6	1	2	0	>5	4	0	0	4	0	5	0	0	
P12. COM VALORA L'ACTUACIÓ DEL GOVERN DE LA GENERALITAT: MOLT BONA, BONA, NI BONA NI DOLENTA, DOLENTA O MOLT DOLENTA?																					
Molt bona	17	8	9	2	5	2	8	4	7	6	0	3	7	3	4	6	1	8	1	1	
Bona	200	113	87	<17	60	49	74	51	75	74	0	>52	73	29	46	95	23	60	14	7	
Ni bona ni dolenta	243	106	137	40	66	63	74	79	100	63	1	46	107	44	46	106	27	67	20	21	
Dolenta	203	88	115	30	64	41	68	45	94	63	1	33	74	50	46	77	37	56	15	17	
Molt dolenta	128	69	59	24	35	>46	<23	31	60	36	1	20	46	31	31	63	23	<23	9	10	
No sap	3	0	3	0	1	1	1	2	0	1	0	1	2	0	0	0	>2	1	0	0	
No contesta	6	2	4	1	0	3	2	2	1	3	0	1	3	1	1	3	0	2	1	0	

Absoluts	Total		SEXE		EDAT				NIVELL D'ESTUDIS				DIMENSIÓ DE MUNICIPI				SITUACIÓ LABORAL				
	Home	Dona	De 18 a 29 anys	De 30 a 44 anys	De 45 a 59 anys	De 60 i més anys	Baix	Mitjà	Alt	NC	Fins a 10 mil	De 10 a 100 mil	De 100 a 500 mil	Més de 500 mil	Treballa	Aturat	Jubilat Pensio-nista	Tasques de la llar	Estudiant		
Base Total	800	414	386	114	231	205	250	214	337	246	3	156	312	158	174	350	113	217	60	56	
P13. PENSANT EN EL FUTUR DE CATALUNYA, AMB QUINA DE LES SEGÜENTS OPCIONS ESTÀ VOSTÈ MÉS D'ACORD:																					
Quedar-se com ara	131	70	61	17	31	43	40	45	66	<18	>2	20	52	>38	21	48	25	37	12	8	
Aconseguir més poder per Catalunya	322	183	139	45	101	<63	113	101	133	87	1	50	130	68	74	134	46	91	31	19	
La independència	320	147	173	50	93	90	87	<60	126	>134	0	77	121	49	73	158	36	80	15	29	
No sap	23	13	10	2	6	6	9	6	11	6	0	7	8	3	5	9	5	7	2	0	
No contesta	4	1	3	0	0	3	1	2	1	1	0	2	1	0	1	1	1	2	0	0	
P14. EN QUALSEVOL CAS, ESTARIA MÉS AVIAT D'ACORD O MÉS AVIAT EN DESACORD QUE CATALUNYA S'INDEPENDITZÉS D'ESPANYA I FOS UN NOU ESTAT DINS LA UNIÓ EUROPEA?																					
Més aviat d'acord	426	211	215	64	129	108	125	<87	181	>157	1	>102	157	68	99	203	53	110	25	33	
Més aviat en desacord	332	178	154	45	90	86	111	>108	144	<78	2	<41	133	>86	72	131	53	97	32	18	
Indiferent / Li és igual	10	4	6	3	3	1	3	3	4	3	0	0	7	1	2	5	1	0	1	>3	
No sap	23	16	7	2	8	5	8	>12	5	6	0	>9	11	2	1	9	3	6	2	2	
No contesta	9	5	4	0	1	5	3	4	3	2	0	4	4	1	0	2	3	4	0	0	
P15. SI CATALUNYA TINGUÉS EL CONCERT ECONÒMIC, SIMILAR AL BASC, VOSTÈ ESTARIA MÉS AVIAT D'ACORD O MÉS AVIAT EN DESACORD QUE CATALUNYA S'INDEPENDITZÉS?																					
Més aviat d'acord	353	177	176	62	102	90	99	79	143	>130	1	82	133	59	79	163	50	89	19	31	
Més aviat en desacord	377	191	186	42	112	103	120	109	167	99	2	64	150	84	79	166	51	106	32	19	
Indiferent / Li és igual	5	3	2	0	1	0	4	3	1	1	0	0	2	1	2	1	1	2	1	0	
No sap	58	38	20	10	15	9	24	21	26	11	0	10	23	13	12	19	9	17	7	6	
No contesta	7	5	2	0	1	3	3	2	0	5	0	0	4	1	2	1	2	3	1	0	
P16. I SI LA INDEPENDÈNCIA SUPOSÉS SORTIR DE LA UNIÓ EUROPEA, VOSTÈ ESTARIA MÉS AVIAT D'ACORD O MÉS AVIAT EN DESACORD QUE CATALUNYA S'INDEPENDITZÉS?																					
Més aviat d'acord	293	128	>165	47	96	73	77	<54	112	>127	0	>74	106	47	66	147	40	67	13	24	
Més aviat en desacord	455	259	196	62	123	119	151	142	205	<105	3	74	182	99	100	185	66	134	40	28	
Indiferent / Li és igual	12	5	7	1	3	3	5	3	5	4	0	0	7	2	3	8	1	1	1	1	
No sap	33	19	14	3	7	9	14	13	13	7	0	8	15	6	4	8	5	12	>6	2	
No contesta	7	3	4	1	2	1	3	2	2	3	0	0	2	>4	1	2	1	3	0	1	

Absoluts	Total		SEXE				EDAT				NIVELL D'ESTUDIS				DIMENSIÓ DE MUNICIPI				SITUACIÓ LABORAL				
	Home	Dona	De 18 a 29 anys	De 30 a 44 anys	De 45 a 59 anys	De 60 i més anys	Baix	Mitjà	Alt	NC	Fins a 10 mil	De 10 a 100 mil	De 100 a 500 mil	Més de 500 mil	Treballa	Aturat	Jubilat Pensio-nista	Tasques de la llar	Estudiant				
Base Total	800	414	386	114	231	205	250	214	337	246	3	156	312	158	174	350	113	217	60	56			
P17. EN QUALSEVOL CAS, VOSTÈ ESTÀRIA MÉS AVIAT D'ACORD O MÉS AVIAT EN DESACORD QUE SE CELEBRÉS A CATALUNYA UNA CONSULTA SOBRE LA INDEPENDÈNCIA?																							
Més aviat d'acord	645	336	309	100	191	164	190	153	274	217	1	133	251	118	143	296	92	165	42	48			
Més aviat en desacord	136	68	68	13	35	39	49	>52	56	<26	>2	20	54	36	26	49	19	45	15	7			
Ni d'acord ni en desacord	11	4	7	1	3	2	5	4	5	2	0	1	7	1	2	3	2	3	1	1			
No sap	8	6	2	0	2	0	>6	5	2	1	0	2	0	3	3	2	0	4	2	0			
P18. I CREU QUE AQUESTA CONSULTA SE CELEBRARÀ AL 2014?																							
Si	339	181	158	50	109	94	86	81	143	112	3	67	145	56	71	166	38	79	28	25			
No	363	172	191	59	114	85	105	92	158	113	0	67	137	74	85	159	>66	93	<16	28			
No sap	95	60	35	<5	<8	25	>57	>40	34	21	0	21	29	>28	17	<24	9	>43	>16	3			
No contesta	3	1	2	0	0	1	2	1	2	0	0	1	1	0	1	1	0	2	0	0			
P19. SI LA CONSULTA S'ACABÉS CELEBRANT, VOSTÈ QUE CREU QUE GUANYARIA?																							
El SÍ a la independència	380	186	194	61	113	96	110	84	149	>146	1	85	150	59	86	178	47	94	24	35			
El NO a la independència	310	163	147	40	95	76	99	>103	141	<64	2	53	119	>77	61	129	51	90	26	14			
No sap	102	62	40	13	<17	31	41	25	45	32	0	17	39	21	25	37	14	33	10	7			
No contesta	8	3	5	0	>6	2	0	2	2	4	0	1	4	1	2	6	1	0	0	0			
P20. CREU QUE A CATALUNYA HI HA UNA BONA CONVIVÈNCIA ENTRE LA GENT QUE ÉS INDEPENDENTISTA I LA QUE NO ÉS INDEPENDENTISTA?																							
Si	614	306	308	79	188	157	190	142	254	215	3	112	239	121	142	283	86	166	43	32			
No	158	89	69	>35	39	37	47	>56	77	<25	0	37	62	30	29	59	21	43	11	>24			
No sap	25	18	7	0	4	10	11	>15	5	5	0	6	9	7	3	7	6	6	>6	0			
No contesta	3	1	2	0	0	1	2	1	1	1	0	1	2	0	0	1	0	2	0	0			
P21. EN QUALSEVOL CAS, AMB QUINA DE LES SEGÜENTS FRASES ESTÀ MÉS D'ACORD?																							
És possible arribar a un acord amb l'Estat perquè Catalunya assoleixi la seva plenitud nacional sense trencar amb Espanya	392	218	174	55	117	100	120	117	185	<87	3	<56	158	91	87	162	63	107	34	24			
La independència és la única sortida que té Catalunya per assolir la seva plenitud nacional	343	157	186	54	102	90	97	75	129	>139	0	>85	130	55	73	166	39	86	20	30			
No sap	46	29	17	4	7	9	>26	19	16	11	0	10	16	9	11	15	5	18	6	2			
No contesta	19	10	9	1	5	6	7	3	7	9	0	5	8	3	3	7	>6	6	0	0			

Absoluts	Total		SEXE		EDAT				NIVELL D'ESTUDIS				DIMENSIÓ DE MUNICIPI				SITUACIÓ LABORAL				
	Home	Dona	De 18 a 29 anys	De 30 a 44 anys	De 45 a 59 anys	De 60 i més anys	Baix	Mitjà	Alt	NC	Fins a 10 mil	De 10 a 100 mil	De 100 a 500 mil	Més de 500 mil	Treballa	Aturat	Jubilat Pensio-nista	Tasques de la llar	Estudiant		
Base Total	800	414	386	114	231	205	250	214	337	246	3	156	312	158	174	350	113	217	60	56	
P22. COM VALORA LA PROPOSTA DE MILLORA DE FINANÇAMENT PER CATALUNYA QUE ALÍCIA SÁNCHEZ CAMACHO HA PRESENTAT AL PP ESPANYOL: MOLT BÉ, BÉ, NI BÉ NI MALAMENT, MALAMENT O MOLT MALAMENT?																					
Molt bé	11	4	7	1	4	2	4	1	6	4	0	0	5	2	4	5	1	4	1	0	
Bé	88	43	45	6	29	21	32	29	48	<10	1	13	35	22	18	39	11	26	8	3	
Ni bé ni malament	210	103	107	30	58	53	69	56	85	68	1	36	89	36	49	89	31	64	13	13	
Malament	166	95	71	24	42	48	52	42	70	53	1	37	59	32	38	66	27	43	18	12	
Molt malament	161	67	94	19	47	51	44	42	<49	>70	0	41	53	28	39	83	19	42	6	9	
No sap	158	>100	<58	>34	50	<27	47	41	77	40	0	27	69	37	25	66	23	36	14	>19	
No contesta	6	2	4	0	1	3	2	3	2	1	0	2	2	1	1	2	1	2	0	0	
P23. FA UN PARELL DE SETMANES EL GOVERN ESPANYOL VA PRESENTAR ELS PRESSUPOSTOS PER L'ANY VINENT. PEL QUE VOSTÈ CONEIX, QUINA VALORACIÓ EN FA?																					
Molt bona	1	0	1	0	1	0	0	0	1	0	0	0	1	0	0	1	0	0	0	0	
Bona	29	14	15	3	6	8	12	11	12	5	>1	4	13	6	6	9	5	12	2	1	
Ni bona ni dolenta	112	56	56	18	32	31	31	34	53	25	0	14	43	26	29	50	19	29	6	8	
Dolenta	303	171	132	39	90	72	102	85	128	89	1	61	113	59	70	123	41	85	32	20	
Molt dolenta	261	122	139	33	75	74	79	58	102	>101	0	61	98	50	52	129	33	70	13	14	
No sap	91	49	42	20	25	20	26	25	39	26	1	16	42	17	16	36	15	21	7	>12	
No contesta	3	2	1	1	2	0	0	1	2	0	0	0	2	0	1	2	0	0	0	1	
P24. CREU QUE CATALUNYA SURT BENEFICIADA O PERJUDICADA EN ELS PRESSUPOSTOS DE L'ESTAT?																					
Beneficiada	26	11	15	2	7	7	10	10	11	5	0	2	12	6	6	12	2	11	1	0	
Perjudicada	640	328	312	94	190	164	192	164	269	205	2	137	239	121	143	289	86	165	48	49	
Ni beneficiada ni perjudicada	31	18	13	2	10	8	11	<2	15	14	0	3	15	5	8	14	5	10	1	1	
No sap	101	56	45	16	23	25	37	37	42	21	1	14	45	25	17	34	19	31	10	6	
No contesta	2	1	1	0	1	1	0	1	0	1	0	0	1	1	0	1	1	0	0	0	
P25. VOSTÈ ESTARIA MÉS AVIAT D'ACORD O MÉS AVIAT EN DESACORD QUE BARCELONA I LES COMARQUES DEL PIRINEU PRESENTESSIN UNA CANDIDATURA PER CELEBRAR ELS JOCS OLÍMPICS D'HIVERN?																					
Més aviat d'acord	460	246	214	76	132	106	146	136	202	121	1	83	192	82	103	180	67	134	37	40	
Més aviat en desacord	276	129	147	33	83	81	79	61	110	>103	2	59	94	64	59	138	39	65	18	14	
Ni d'acord ni en desacord	40	21	19	4	9	14	13	7	21	12	0	10	19	4	7	20	5	10	3	2	
No sap	21	16	5	1	5	4	11	10	<2	9	0	3	6	7	5	11	1	7	2	0	
No contesta	3	2	1	0	2	0	1	0	2	1	0	1	1	1	0	1	1	1	0	0	

Absoluts	Total		SEXE				EDAT				NIVELL D'ESTUDIS				DIMENSIÓ DE MUNICIPI				SITUACIÓ LABORAL				
	Home	Dona	De 18 a 29 anys	De 30 a 44 anys	De 45 a 59 anys	De 60 i més anys	Baix	Mitjà	Alt	NC	Fins a 10 mil	De 10 a 100 mil	De 100 a 500 mil	Més de 500 mil	Treballa	Aturat	Jubilat Pensio-nista	Tasques de la llar	Estudiant				
Base Total	800	414	386	250	205	114	214	337	246	3	156	312	158	174	350	113	217	60	56				
P26. EN L'ESCALA QUE LI LLEGIRÉ A CONTINUACIÓ, EN QUIN PUNT SE SITUARIA VOSTÈ: ESQUERRA, CENTRE ESQUERRA, CENTRE, CENTRE DRETA O DRETA?																							
Esquerra	312	162	150	86	82	45	80	131	99	2	66	108	64	74	141	46	80	20	25				
Centre esquerra	180	90	90	62	49	26	35	77	68	0	36	83	28	33	82	19	48	16	14				
Centre	107	52	55	40	22	16	28	43	36	0	20	39	21	27	46	12	35	8	5				
Centre dreta	58	22	36	19	16	5	8	27	23	0	8	24	9	17	32	6	14	3	3				
Dreta	34	20	14	9	11	3	12	11	10	>1	6	14	7	7	16	5	8	5	0				
No sap	80	52	28	24	17	17	>36	36	<8	0	18	33	20	<9	24	17	24	6	8				
No contesta	29	16	13	10	8	2	>15	12	<2	0	2	11	9	7	9	8	8	2	1				
Mitjana	2,02	1,98	2,06	2,09	2,03	1,89	2,00	2,00	2,06	2,33	1,91	2,08	1,97	2,05	2,05	1,92	2,04	2,17	1,70				
Desviació	1,18	1,18	1,17	1,14	1,22	1,07	1,24	1,15	1,16	2,31	1,13	1,17	1,20	1,21	1,20	1,21	1,15	1,28	0,91				
Casos	691	346	345	216	180	95	163	289	236	3	136	268	129	158	317	88	185	52	47				
P27. SI DEMÀ MATEIX ES CELEBRESSIN ELECCIONS GENERALS, A QUIN PARTIT VOTARIA?																							
PP	37	17	20	15	8	4	13	14	10	0	6	15	8	8	13	4	15	3	2				
CIU	111	57	54	42	24	11	25	41	45	0	23	44	18	26	56	11	35	4	5				
ERC	156	66	90	44	42	23	33	57	>65	1	>46	54	<17	39	75	16	43	8	14				
PSC (PSOE)	90	51	39	38	23	15	>34	42	<14	0	13	34	25	18	<25	14	34	9	8				
ICV-EUIA (IU)	65	25	40	14	21	9	18	19	28	0	12	24	16	13	33	11	14	5	2				
C's	31	15	16	11	9	2	9	16	5	>1	7	13	4	7	11	5	9	5	1				
CUP	10	4	6	0	1	>4	1	4	5	0	1	2	3	4	4	>4	0	0	2				
UPyD	9	3	6	0	3	0	0	6	3	0	0	2	3	4	6	3	0	0	0				
Altres	6	3	3	0	1	1	0	3	3	0	0	4	2	0	3	1	0	1	1				
En blanc	52	29	23	11	7	>13	15	24	13	0	10	21	11	10	30	6	9	5	2				
Nul	9	4	5	2	1	>5	2	5	2	0	2	5	2	0	3	3	1	0	2				
No votaria	69	44	25	26	20	6	20	30	19	0	7	29	16	17	30	9	19	7	4				
No sap	136	>87	<49	41	40	18	37	68	31	0	25	56	29	26	54	22	34	13	11				
No contesta	19	9	10	6	5	3	7	8	3	>1	4	9	4	2	7	4	4	0	2				
P28. I RECORDA A QUI VA VOTAR A LES ÚLTIMES ELECCIONS GENERALS DE 2011?																							
PP	78	45	33	25	25	7	27	35	15	1	10	31	19	18	36	6	24	9	3				
CIU	157	78	79	58	41	<11	34	65	58	0	35	60	22	40	79	17	49	8	<4				
ERC	90	36	54	25	24	9	20	26	>44	0	23	33	13	21	48	11	23	4	4				
PSC (PSOE)	168	98	70	64	43	25	49	74	44	1	32	59	38	39	59	26	54	17	12				
ICV-EUIA (IU)	57	24	33	13	18	<2	14	20	23	0	9	21	15	12	>35	6	12	3	1				
UPyD	9	6	3	0	2	3	0	7	2	0	1	3	2	3	6	1	0	0	2				
Altres	14	8	6	2	1	>5	1	8	5	0	0	7	3	4	7	3	1	2	1				
En blanc	31	19	12	5	7	7	6	11	14	0	7	12	8	4	18	4	5	2	2				
Nul	9	3	6	2	2	>4	3	4	2	0	0	5	2	2	3	>4	1	1	0				
No va votar	101	48	53	29	19	>31	32	49	<20	0	23	45	14	19	<26	20	26	7	>22				
No sap / no recorda	58	34	24	17	14	7	19	25	13	1	11	26	15	6	25	8	13	6	4				
No contesta	28	15	13	10	9	3	9	13	6	0	5	10	7	6	8	7	9	1	1				

Absoluts	Total		SEXE				EDAT				NIVELL D'ESTUDIS				DIMENSIÓ DE MUNICIPI				SITUACIÓ LABORAL				
	Home	Dona	De 18 a 29 anys	De 30 a 44 anys	De 45 a 59 anys	De 60 i més anys	Baix	Mitjà	Alt	NC	Fins a 10 mil	De 10 a 100 mil	De 100 a 500 mil	Més de 500 mil	Treballa	Aturat	Jubilat Pensio-nista	Tasques de la llar	Estudiant				
Base Total	800	386	414	114	231	205	250	214	337	246	3	156	312	158	174	350	113	217	60	56			
P29. EN GENERAL VOSTÈ SE SENT...																							
Únicament espanyol	49	17	32	7	7	19	16	>23	22	<4	0	9	22	13	5	17	7	16	7	2			
Més espanyol que català	23	12	11	5	7	5	6	7	12	4	0	4	8	7	4	12	3	4	3	1			
Tan espanyol com català	323	154	169	49	97	79	98	99	144	<77	3	<46	134	76	67	137	55	84	25	21			
Més català que espanyol	181	82	99	25	56	42	58	36	88	57	0	44	60	33	44	88	<15	50	11	16			
Únicament català	200	104	96	25	57	52	66	44	<66	>90	0	51	78	<24	47	88	24	58	13	15			
Ni català ni espanyol	14	7	7	2	4	3	5	2	4	8	0	1	5	3	5	3	>5	4	1	1			
No sap	4	4	0	1	1	1	1	1	1	2	0	1	2	0	1	1	2	1	0	0			
No contesta	6	6	0	0	2	>4	0	2	0	4	0	0	3	2	1	4	2	0	0	0			
Mitjana	3,59	3,66	3,53	3,50	3,67	3,52	3,62	3,34	3,49	3,97	3,00	3,81	3,54	3,31	3,74	3,64	3,44	3,61	3,34	3,75			
Desviació	1,09	1,06	1,12	1,09	0,99	1,19	1,11	1,17	1,06	0,97	0,00	1,11	1,12	1,07	0,99	1,06	1,09	1,13	1,23	1,00			
Casos	776	369	407	111	224	197	244	209	332	232	3	154	302	153	167	342	104	212	59	55			
P30. VOSTÈ SE SENT INDEPENDENTISTA?																							
Sí, de tota la vida	134	>84	<50	26	45	<20	43	26	47	>61	0	34	55	20	25	60	14	37	6	>16			
Sí, me n'he tornat els últims anys	243	111	132	29	61	>80	73	54	104	85	0	>62	86	36	59	119	27	64	17	15			
No, no em sento independentista	408	182	226	59	122	99	128	127	179	<99	3	<58	166	>99	85	166	69	110	36	25			
No sap	10	5	5	0	1	5	4	5	5	0	0	2	2	3	3	4	1	4	1	0			
No contesta	5	4	1	0	2	1	2	2	2	1	0	0	3	0	2	1	2	2	0	0			
P31. VOSTÈ SE SENT CÒMODE PER EXPRESSAR LLIUREMENT LES SEVES IDEES SOBRE AQUESTA QÜESTIÓ?																							
Sí	624	299	325	87	185	154	198	167	258	198	1	123	248	113	140	277	82	171	46	45			
No	159	82	77	24	45	47	43	42	70	45	2	30	62	36	31	68	28	39	12	11			
No sap	14	4	10	2	1	3	8	5	6	3	0	3	2	>7	2	3	3	6	2	0			
No contesta	3	1	2	1	0	1	1	0	3	0	0	0	0	2	1	2	0	1	0	0			
P32. SEXE																							
Home	386	>386	<0	58	117	101	110	<82	167	135	2	78	153	75	80	192	58	108	<0	26			
Dona	414	<0	>414	56	114	104	140	>132	170	111	1	78	159	83	94	158	55	109	>60	30			
P33. EDAT																							
De 18 a 29 anys	114	58	56	>114	<0	<0	<0	<7	>74	33	0	22	47	22	23	<33	>25	<0	<1	>55			
De 30 a 44 anys	231	117	114	<0	>231	<0	<0	<24	101	>106	0	46	95	46	44	>178	39	<2	<9	<1			
De 45 a 59 anys	205	101	104	<0	<0	>205	<0	61	88	55	1	41	81	40	43	>117	>43	<25	18	<0			
De 60 i més anys	250	110	140	<0	<0	<0	>250	>122	<74	<52	2	47	89	50	64	<22	<6	>190	>32	<0			
P34. LLOC DE NAIXEMENT DE L'ENTREVISTAT																							
Catalunya	580	286	294	>104	>194	128	<154	<119	264	196	1	122	226	103	129	273	87	<130	37	51			
Resta d'Espanya	185	86	99	<4	<25	>64	>92	>91	<60	<33	1	30	77	46	32	<61	<15	>83	>23	<2			
Estranger	34	13	21	6	12	13	<3	4	13	>17	0	3	9	9	>13	16	>11	<3	0	3			
No contesta	1	1	0	0	0	0	1	0	0	0	>1	1	0	0	0	0	0	1	0	0			

Absoluts	Total		SEXE		EDAT				NIVELL D'ESTUDIS				DIMENSIÓ DE MUNICIPI				SITUACIÓ LABORAL				
	Home	Dona	De 18 a 29 anys	De 30 a 44 anys	De 45 a 59 anys	De 60 i més anys	Baix	Mitjà	Alt	NC	Fins a 10 mil	De 10 a 100 mil	De 100 a 500 mil	Més de 500 mil	Treballa	Aturat	Jubilat Pensio-nista	Tasques de la llar	Estudiant		
Base Total	800	414	386	114	231	205	250	214	337	246	3	156	312	158	174	350	113	217	60	56	
P35. PODRIA DIR-ME EN QUINA LLENGUA S'EXPRESSA VOSTÈ HABITUALMENT, EN CATALÀ O EN CASTELLÀ?																					
Català	393	200	193	43	109	101	140	88	146	>157	2	>100	162	<45	86	180	<39	123	22	26	
Castellà	360	187	173	62	107	97	94	115	170	<74	1	<48	132	>105	75	153	>66	81	35	25	
Ambdues	45	26	19	8	14	7	16	10	21	14	0	8	17	7	13	17	6	13	3	5	
Altres	1	1	0	>1	0	0	0	0	0	1	0	0	0	1	0	0	>1	0	0	0	
No contesta	1	0	1	0	1	0	0	1	0	0	0	0	1	0	0	0	>1	0	0	0	
P36. NIVELL D'ESTUDIS DE L'ENTREVISTAT																					
Sense estudis	28	>23	<5	<0	<0	<1	>27	>28	<0	<0	0	5	5	10	8	<0	<0	>21	>7	0	
Acabats als 14/15 anys	186	109	77	<7	<24	60	>95	>186	<0	<0	0	42	81	39	<24	<40	31	>83	>29	<3	
Acabats als 16/19 anys	337	170	167	>74	101	88	<74	<0	>337	<0	0	64	134	69	70	144	57	<67	22	>45	
Universitaris	246	111	135	33	>106	55	<52	<0	<0	>246	0	43	92	40	>71	>166	25	<44	<1	<8	
No contesta	3	1	2	0	0	1	2	0	0	0	>3	2	0	0	1	0	0	2	1	0	
P37. OCUPACIÓ DE L'ENTREVISTAT																					
Pagès (petita explotació)	2	1	1	1	0	0	1	1	0	1	0	1	0	1	0	2	0	0	0	0	
Autònom o empresari (5 empleats o menys)	55	22	33	3	>27	18	<7	13	24	18	0	10	30	10	<5	>55	<0	<0	<0	<0	
Empresari (6 empleats o més)	3	1	2	0	1	1	1	1	0	2	0	0	2	0	1	3	0	0	0	0	
Professionals	53	23	30	<2	>32	16	<3	<0	<0	>53	0	9	21	7	16	>53	<0	<0	<0	0	
Membre de direcció (5 subordinats o menys)	5	1	4	0	2	2	1	1	2	2	0	0	4	0	1	5	0	0	0	0	
Membre de direcció (6 subordinats o més)	6	1	5	0	4	2	0	0	0	>6	0	1	2	2	1	>6	0	0	0	0	
Càrrecs intermedis	47	28	19	5	>23	16	<3	<1	<4	>42	0	13	13	8	13	>47	<0	<0	0	0	
Altres empleats amb treball d'oficina	59	35	24	7	>27	21	<4	<1	33	25	0	9	22	17	11	>59	<0	<0	<0	<0	
Altres empleats amb treball fora d'oficina i obrers qualificats	97	<33	>64	12	>53	31	<1	18	>62	<17	0	19	44	16	18	>97	<0	<0	<0	<0	
Treballadors manuals no qualificats	23	13	10	3	9	10	<1	4	>19	<0	0	3	10	4	6	>23	0	<0	0	0	
Jubilats, pensionistes	217	109	108	<0	<2	<25	>190	>104	<67	<44	2	37	71	42	>67	<0	<0	>217	<0	<0	
Aturats	113	55	58	>25	39	>43	<6	31	57	25	0	22	45	29	17	<0	>113	<0	<0	<0	
Mestresses de casa	60	>60	<0	<1	<9	18	>32	>36	22	<1	1	18	22	15	<5	<0	<0	<0	>60	<0	
Estudiants	56	30	26	>55	<1	<0	<0	<3	>45	<8	0	13	24	7	12	<0	<0	<0	<0	>56	
No contesta	4	2	2	0	2	2	0	0	2	2	0	1	2	0	1	0	0	0	0	0	
PROVINCIA																					
Barcelona	597	309	288	90	168	143	196	161	260	173	3	102	<198	123	>174	247	77	174	47	50	
Girona	74	35	39	6	19	>28	21	21	26	27	0	21	>53	<0	<0	35	15	19	3	2	
Lleida	46	28	18	4	14	11	17	14	13	19	0	8	25	13	<0	28	3	11	3	0	
Tarragona	83	42	41	14	30	23	16	18	38	27	0	>25	36	22	<0	40	18	<13	7	4	
DIMENSIÓ																					
Fins a 10.000	156	78	78	22	46	41	47	47	64	43	2	>156	<0	<0	<0	65	22	37	18	13	
De 10.001 a 100.000	312	159	153	47	95	81	89	86	134	92	0	<0	>312	<0	<0	148	45	71	22	24	
De 100.001 a 500.000	158	83	75	22	46	40	50	49	69	40	0	<0	<0	>158	<0	65	29	42	15	7	
De més de 500.000	174	94	80	23	44	43	64	<32	70	>71	1	<0	<0	<0	>174	72	17	>67	<5	12	

Absoluts	Total		SEXE		EDAT				NIVELL D'ESTUDIS				DIMENSIÓ DE MUNICIPI				SITUACIÓ LABORAL				
	Home	Dona	De 18 a 29 anys	De 30 a 44 anys	De 45 a 59 anys	De 60 i més anys	Baix	Mitjà	Alt	NC	Fins a 10 mil	De 10 a 100 mil	De 100 a 500 mil	Més de 500 mil	Treballa	Aturat	Jubilat Pensio- nista	Tasques de la llar	Estu- diant		
Base Total	800	414	114	231	205	250	214	337	246	3	156	312	158	174	350	113	217	60	56		
NIVELL D'ESTUDIS																					
Baix	214	<82	>132	<7	<24	61	>122	>214	<0	<0	0	47	86	49	<32	<40	31	>104	>36	<3	
Mitjà	337	167	170	>74	101	88	<74	<0	>337	<0	0	64	134	69	70	144	57	<67	22	>45	
Alt	246	135	111	33	>106	55	<52	<0	<0	>246	0	43	92	40	>71	>166	25	<44	<1	<8	
No contesta	3	2	1	0	0	1	2	0	0	0	>3	2	0	0	1	0	0	2	1	0	



Record de vot autonòmiques – Record de vot
generals

Absoluts	Total	RECORD DE VOT AUTONÒMIQUES												RECORD DE VOT GENERALS											
		PP	CIU	ERC	PSC (PSOE)	ICV- EUiA	C's	CUP	Al- tres	Blanc	Nul	No votà	NS/ NR	NC	PP	CIU	ERC	PSC (PSOE)	ICV- EUiA (IU)	Al- tres	Blanc	Nul	No votà	NS/ NR	NC
Base Total	800	45	201	125	103	65	29	18	21	26	5	93	34	35	78	157	90	168	57	23	31	9	101	58	28
P1. PER COMENÇAR, EM PODRIA DIR SI VOSTÈ SEGUEIX LA POLÍTICA AMB MOLT, BASTANT, POC O GENS INTERÈS?																									
Molt interès	127	6	38	>34	18	9	5	3	3	2	0	<4	2	3	9	29	>29	29	10	2	3	0	12	<2	2
Bastant interès	349	18	101	60	36	32	15	9	13	7	3	33	11	11	39	>85	38	66	30	14	8	4	32	21	12
Poc interès	225	15	51	28	36	16	4	6	4	9	2	30	11	13	18	34	19	58	9	4	14	3	36	22	8
Gens interès	94	5	<9	<3	11	8	5	0	1	>8	0	>26	>10	8	11	<7	<4	13	8	3	6	2	>21	>13	6
No sap	4	1	1	0	>2	0	0	0	0	0	0	0	0	0	1	1	0	2	0	0	0	0	0	0	0
No contesta	1	0	1	0	0	0	0	0	0	0	0	0	0	0	0	1	0	0	0	0	0	0	0	0	0
P2. ARA LI LLEGIRÉ EL NOM D'ALGUNS POLÍTICS. DIGUI'M SI ELS CONEIX ENCARA QUE NOMÉS SIGUI DE NOM: CONEIX A ALÍCIA SÁNCHEZ CAMACHO?																									
Si	771	41	199	124	98	64	28	18	20	24	5	85	31	34	73	155	89	162	56	22	29	9	96	53	27
No	29	4	2	1	5	1	1	0	1	2	0	>8	3	1	5	2	1	6	1	1	2	0	5	>5	1
Base Coneix a Alicia Sánchez Camacho	771	41	199	124	98	64	28	18	20	24	5	85	31	34	73	155	89	162	56	22	29	9	96	53	27
VALORI DE 0 A 10 A ALÍCIA SÁNCHEZ CAMACHO																									
0	313	<3	94	>70	31	21	<4	11	7	9	4	31	12	16	<4	75	>50	57	23	5	11	7	49	19	13
1	63	0	17	>18	4	4	4	3	2	1	0	4	4	2	2	14	>19	11	3	1	1	0	4	6	2
2	93	<0	18	18	12	>18	2	1	3	5	0	9	5	2	<2	19	10	24	>13	2	5	0	10	5	3
3	68	0	20	8	8	9	1	1	1	4	0	11	2	3	3	16	4	15	4	3	4	2	5	>9	3
4	71	5	17	8	10	3	5	1	3	2	1	11	2	3	9	12	4	15	8	4	3	0	13	3	0
5	77	>9	14	<2	>19	4	>7	1	3	2	0	11	3	2	>20	9	<1	>25	2	4	3	0	5	7	1
6	25	>8	5	<0	6	1	>3	0	0	0	0	0	1	1	>9	2	1	5	1	1	0	0	2	3	1
7	17	>6	6	0	2	0	1	0	0	0	0	1	0	1	>8	4	0	2	0	1	0	0	2	0	0
8	15	>5	4	0	2	0	0	0	0	0	0	1	1	2	>8	3	0	3	0	0	0	0	0	0	1
9	3	0	1	0	0	0	0	0	0	0	0	>2	0	0	1	1	0	0	0	0	0	1	0	0	0
10	6	>3	2	0	0	0	0	0	0	0	0	1	0	0	>4	0	0	0	0	0	0	0	1	0	1
No sap	17	2	1	0	3	3	1	0	1	1	0	2	1	2	3	0	0	4	1	1	2	0	3	1	2
No contesta	3	0	0	0	1	1	0	0	0	0	0	1	0	0	0	0	0	1	1	0	0	0	1	0	0
Mitjana	2,13	5,77	1,94	0,97	2,69	1,75	3,37	0,94	2,00	1,78	0,80	2,40	1,90	2,06	5,34	1,72	0,88	2,27	1,65	3,00	1,85	0,67	1,75	2,08	1,84
Desviació	2,38	2,34	2,42	1,35	2,36	1,63	2,20	1,55	1,97	1,73	1,79	2,46	2,20	2,61	2,38	2,19	1,31	2,21	1,73	2,19	1,83	1,32	2,32	2,05	2,75
Casos	751	39	198	124	94	60	27	18	19	23	5	82	30	32	70	155	89	157	54	21	27	9	92	52	25

Absoluts	Total	RECORD DE VOT AUTONÒMIQUES												RECORD DE VOT GENERALS											
		PP	CIU	ERC	PSC (PSOE)	ICV- EUIA	C's	CUP	Al- tres	Blanc	Nul	No votà	NS/ NR	NC	PP	CIU	ERC	PSC (PSOE)	ICV- EUIA (IU)	Al- tres	Blanc	Nul	No votà	NS/ NR	NC
Base Total	800	45	201	125	103	65	29	18	21	26	5	93	34	35	78	157	90	168	57	23	31	9	101	58	28
CONEIX A ARTUR MAS?																									
Si	799	45	201	125	103	65	29	18	21	26	5	93	34	34	78	157	90	168	57	23	31	9	101	58	27
No	1	0	0	0	0	0	0	0	0	0	0	0	0	>1	0	0	0	0	0	0	0	0	0	0	>1
Base Coneix a Artur Mas	799	45	201	125	103	65	29	18	21	26	5	93	34	34	78	157	90	168	57	23	31	9	101	58	27
VALORI DE 0 A 10 A ARTUR MAS																									
0	149	>19	<12	<4	22	12	>14	2	4	>11	>3	>29	8	9	>31	<3	<4	30	15	>9	10	>5	26	10	6
1	20	2	3	1	1	4	2	>2	0	1	0	1	1	2	3	3	0	2	3	0	1	0	4	3	1
2	49	5	<3	<2	7	2	4	2	1	1	0	>15	3	4	8	<3	<0	13	2	3	2	0	10	5	3
3	62	7	<5	5	>21	>12	0	1	1	2	0	2	3	3	7	<3	3	>27	8	1	3	0	6	2	2
4	77	3	11	6	>18	6	5	3	3	4	1	11	5	1	10	<6	4	>28	6	3	5	0	6	8	1
5	112	5	<14	>31	8	12	3	5	0	4	1	14	>10	5	11	14	>23	17	8	3	3	3	14	12	4
6	69	1	18	>18	8	7	0	3	>5	1	0	3	2	3	3	17	>15	8	8	2	1	0	6	6	3
7	81	<0	23	>23	11	7	1	0	4	1	0	9	1	1	<1	17	>18	20	4	1	3	1	9	6	1
8	98	2	>58	>27	<4	<0	0	0	2	1	0	<2	<0	2	<3	>44	17	15	<1	1	3	0	12	<1	1
9	35	0	>27	2	1	0	0	0	1	0	0	3	0	1	0	>24	1	4	1	0	0	0	2	2	1
10	37	1	>27	4	1	0	0	0	0	0	0	1	1	2	0	>23	4	<2	0	0	0	0	3	2	3
No sap	5	0	0	2	0	1	0	0	0	0	0	1	0	1	1	0	1	0	0	0	0	0	1	1	>1
No contesta	5	0	0	0	1	>2	0	0	0	0	0	2	0	0	0	0	0	2	1	0	0	0	2	0	0
Mitjana	4,59	2,27	6,89	6,03	3,59	3,53	1,79	3,56	4,76	2,54	1,80	3,17	3,38	3,58	2,39	7,20	6,08	4,04	3,36	2,74	3,23	2,44	3,87	4,12	4,19
Desviació	3,07	2,57	2,67	2,05	2,55	2,35	2,14	2,06	2,91	2,60	2,49	2,85	2,47	3,21	2,41	2,33	2,05	2,72	2,62	2,67	2,85	2,96	3,15	2,79	3,42
Casos	789	45	201	123	102	62	29	18	21	26	5	90	34	33	77	157	89	166	56	23	31	9	98	57	26
Base Total	800	45	201	125	103	65	29	18	21	26	5	93	34	35	78	157	90	168	57	23	31	9	101	58	28
CONEIX A ORIOL JUNQUERAS?																									
Si	722	38	195	124	85	56	26	18	18	22	5	76	28	31	64	150	90	146	54	20	28	9	89	47	25
No	78	7	<6	<1	>18	9	3	0	3	4	0	>17	6	4	>14	<7	<0	22	3	3	3	0	12	>11	3
Base Coneix a Oriol Junqueras	722	38	195	124	85	56	26	18	18	22	5	76	28	31	64	150	90	146	54	20	28	9	89	47	25
VALORI DE 0 A 10 A ORIOL JUNQUERAS																									
0	73	>15	<7	<2	10	6	>8	1	2	4	>2	12	2	2	>23	<2	<2	11	6	>6	3	>5	11	2	2
1	17	2	2	0	1	1	>3	1	0	0	0	3	2	2	>4	1	0	3	3	0	0	0	2	3	1
2	27	>4	<0	<0	>8	2	>4	0	0	2	0	3	2	2	4	<0	0	8	2	2	2	0	4	3	2
3	42	2	7	2	>12	6	2	1	1	0	0	5	1	3	4	4	<0	>18	5	1	2	0	7	0	1
4	48	2	9	4	10	3	1	1	0	2	1	>10	2	3	6	5	4	10	4	1	2	0	10	3	3
5	102	3	22	<7	14	11	3	2	2	>7	2	14	>10	5	5	13	<4	27	10	4	6	2	15	>13	3
6	78	2	21	12	13	8	2	3	2	3	0	4	4	4	6	19	8	18	5	1	4	1	8	6	2
7	89	1	33	20	<4	11	0	3	3	0	0	9	2	3	<1	>31	16	14	10	2	2	1	7	2	3
8	94	1	>41	>29	8	4	0	4	3	0	0	4	0	<0	3	>33	>22	20	3	2	1	0	6	4	0
9	53	0	>28	>18	2	1	0	1	2	1	0	<0	0	0	<0	>23	>12	8	2	0	2	0	3	3	0
10	53	1	18	>26	<0	<0	1	0	1	1	0	1	0	4	1	14	>18	5	1	0	1	0	5	3	>5
No sap	43	5	6	4	3	2	1	1	2	2	0	>11	3	3	7	4	4	4	2	0	3	0	>11	5	3
No contesta	3	0	1	0	0	1	>1	0	0	0	0	0	0	0	0	1	0	0	1	>1	0	0	0	0	0
Mitjana	5,55	2,30	6,84	7,69	4,28	4,83	2,42	5,76	6,13	4,20	2,80	4,05	4,20	4,89	2,63	7,17	7,67	5,18	4,71	3,53	4,88	2,56	4,72	5,36	5,36
Desviació	2,93	2,81	2,34	2,02	2,45	2,46	2,64	2,54	2,96	2,82	2,59	2,64	2,06	2,92	2,80	1,97	2,03	2,64	2,70	2,97	2,74	3,09	2,88	2,69	3,29
Casos	676	33	188	120	82	53	24	17	16	20	5	65	25	28	57	145	86	142	51	19	25	9	78	42	22

Absoluts	Total	RECORD DE VOT AUTONÒMIQUES												RECORD DE VOT GENERALS											
		PP	CIU	ERC	PSC (PSOE)	ICV- EUiA	C's	CUP	Al- tres	Blanc	Nul	No votà	NS/ NR	NC	PP	CIU	ERC	PSC (PSOE)	ICV- EUiA (IU)	Al- tres	Blanc	Nul	No votà	NS/ NR	NC
Base Total	800	45	201	125	103	65	29	18	21	26	5	93	34	35	78	157	90	168	57	23	31	9	101	58	28
CONEIX A PERE NAVARRO?																									
Si	686	37	182	120	87	57	23	18	19	17	5	73	22	26	56	149	86	142	48	17	25	9	84	49	21
No	114	8	19	<5	16	8	6	0	2	>9	0	20	>12	9	>22	<8	<4	26	9	6	6	0	17	9	7
Base Coneix a Pere Navarro	686	37	182	120	87	57	23	18	19	17	5	73	22	26	56	149	86	142	48	17	25	9	84	49	21
VALORI DE 0 A 10 A PERE NAVARRO																									
0	88	7	25	12	<1	5	5	1	3	4	>3	12	5	5	>14	17	8	<5	5	2	3	>4	>19	8	3
1	30	2	7	8	1	2	2	2	0	0	0	2	>3	1	2	7	7	3	2	1	0	0	3	4	1
2	53	2	12	15	5	2	1	2	1	2	0	6	2	3	4	10	>14	8	3	1	2	0	4	4	3
3	84	6	27	17	<3	4	4	1	5	2	0	7	2	6	8	20	15	11	5	2	6	0	10	4	3
4	126	7	37	21	14	10	4	5	2	4	0	12	5	5	7	34	13	26	8	5	6	1	14	9	3
5	139	8	40	26	18	15	4	3	2	4	1	14	3	1	14	36	19	25	15	2	4	1	11	9	3
6	69	1	22	12	11	8	1	2	3	0	0	6	1	2	1	17	5	18	7	1	2	1	10	5	2
7	37	0	7	4	>17	3	2	0	1	1	0	2	0	0	2	5	3	>18	1	>3	1	0	3	1	0
8	16	0	<0	0	>9	2	0	0	0	0	0	4	0	1	0	0	>13	0	0	0	0	0	2	0	1
9	3	0	2	0	1	0	0	0	0	0	0	0	0	0	0	1	0	2	0	0	0	0	0	0	0
10	2	0	1	0	1	0	0	0	0	0	0	0	0	0	0	1	0	1	0	0	0	0	0	0	0
No sap	35	4	<2	5	6	4	0	2	2	0	1	7	1	1	4	<1	2	11	1	0	1	>2	7	5	1
No contesta	4	0	0	0	0	>2	0	0	0	0	0	1	0	>1	0	0	0	1	1	0	0	0	1	0	>1
Mitjana	3,76	2,97	3,72	3,50	5,46	4,27	3,13	3,50	3,53	3,12	1,25	3,62	2,57	2,92	2,92	3,78	3,31	4,98	3,89	3,88	3,54	2,14	3,28	3,23	3,32
Desviació	2,19	1,94	2,11	1,93	1,92	2,06	2,28	1,83	2,18	2,15	2,50	2,34	2,01	2,12	2,18	2,02	1,86	2,12	1,92	2,23	1,84	2,73	2,39	2,13	2,24
Casos	647	33	180	115	81	51	23	16	17	17	4	65	21	24	52	148	84	130	46	17	24	7	76	44	19
Base Total	800	45	201	125	103	65	29	18	21	26	5	93	34	35	78	157	90	168	57	23	31	9	101	58	28
CONEIX A JOAN HERRERA?																									
Si	617	28	170	>118	68	58	21	17	16	15	4	58	22	22	46	135	>87	127	49	16	21	9	70	41	16
No	183	>17	<31	<7	>35	<7	8	1	5	>11	1	>35	12	13	>32	<22	<3	41	8	7	10	0	31	17	>12
Base Coneix a Joan Herrera	617	28	170	118	68	58	21	17	16	15	4	58	22	22	46	135	87	127	49	16	21	9	70	41	16
VALORI DE 0 A 10 A JOAN HERRERA																									
0	28	>5	3	1	2	3	1	0	1	>3	>2	5	1	1	>7	<1	1	2	2	1	2	>5	5	2	0
1	16	2	2	2	1	2	0	1	0	1	0	1	2	2	3	1	2	1	2	0	1	0	2	2	>2
2	30	>5	8	<0	2	1	>7	0	0	0	0	6	1	0	>6	5	1	4	1	>4	0	0	6	2	1
3	46	4	17	7	3	<0	1	2	1	1	1	4	2	3	>9	13	5	6	1	0	1	1	7	1	2
4	61	4	20	9	8	5	1	0	1	2	0	9	0	2	6	17	6	11	4	2	1	1	11	1	1
5	136	3	42	>38	11	9	3	4	4	1	1	8	6	6	5	34	24	25	9	4	5	0	13	14	3
6	116	3	38	23	18	7	2	4	4	3	0	9	3	2	4	33	22	29	5	2	6	0	8	6	1
7	99	1	23	23	12	14	2	4	2	3	0	7	4	4	<1	19	15	28	11	2	4	0	10	6	3
8	33	0	8	>12	3	6	1	0	0	0	0	2	0	1	0	7	>10	6	>7	0	0	1	1	1	0
9	8	0	1	1	0	>3	0	1	>2	0	0	0	0	0	0	0	1	3	>3	0	0	>1	0	0	0
10	8	0	1	1	1	>3	1	0	1	0	0	0	0	0	1	1	0	2	>3	0	0	0	0	0	1
No sap	32	1	7	<1	7	3	2	1	0	1	0	5	3	1	4	4	<0	9	0	1	1	0	5	>6	2
No contesta	4	0	0	0	0	>2	0	0	0	0	0	>2	0	0	0	0	0	1	1	0	0	0	>2	0	0
Mitjana	5,07	2,96	5,10	5,67	5,36	5,92	4,21	5,50	5,81	4,00	2,00	4,31	4,53	4,62	3,14	5,23	5,62	5,65	6,00	4,13	4,85	2,67	4,29	4,83	4,71
Desviació	2,12	2,12	1,77	1,62	1,89	2,46	2,64	1,93	2,43	2,75	2,45	2,24	2,22	2,18	2,25	1,63	1,69	1,81	2,47	2,10	2,21	3,64	2,11	2,05	2,58
Casos	581	27	163	117	61	53	19	16	16	14	4	51	19	21	42	131	87	117	48	15	20	9	63	35	14

Absoluts	Total	RECORD DE VOT AUTONÒMIQUES												RECORD DE VOT GENERALS											
		PP	CIU	ERC	PSC (PSOE)	ICV-EUIA	C's	CUP	Al-tres	Blanc	Nul	No votà	NS/ NR	NC	PP	CIU	ERC	PSC (PSOE)	ICV-EUIA (IU)	Al-tres	Blanc	Nul	No votà	NS/ NR	NC
Base Total	800	45	201	125	103	65	29	18	21	26	5	93	34	35	78	157	90	168	57	23	31	9	101	58	28
CONEIX A ALBERT RIVERA?																									
Si	653	33	188	117	76	47	26	18	19	21	4	<58	23	23	60	143	85	133	46	19	26	9	70	41	21
No	147	12	<13	<8	27	18	3	0	2	5	1	>35	11	>12	18	<14	<5	35	11	4	5	0	>31	17	7
Base Coneix a Albert Rivera	653	33	188	117	76	47	26	18	19	21	4	58	23	23	60	143	85	133	46	19	26	9	70	41	21
VALORI DE 0 A 10 A ALBERT RIVERA																									
0	149	<2	48	>46	<8	7	<0	6	6	6	1	11	4	4	<3	35	>37	23	9	3	5	>5	16	10	3
1	55	0	17	14	4	4	0	>4	2	2	1	1	4	2	<0	17	10	6	5	1	4	1	5	4	2
2	52	0	18	10	6	6	3	1	0	0	0	5	2	1	2	17	8	10	5	0	1	0	5	2	2
3	68	1	24	13	9	9	0	1	2	1	0	6	1	1	4	15	11	14	7	2	2	0	7	5	1
4	76	1	22	15	8	>11	0	2	2	3	0	7	3	2	3	15	8	20	8	0	2	1	11	6	2
5	72	3	22	10	12	2	1	1	1	4	0	8	2	>6	6	20	7	19	<0	2	5	1	8	1	3
6	38	>5	9	2	8	1	3	1	0	1	0	4	2	2	5	5	1	13	5	1	2	0	2	4	0
7	34	>6	9	3	3	1	>4	0	1	3	0	1	2	1	>7	6	1	5	1	>4	3	0	3	3	1
8	24	>4	5	<0	4	1	>6	0	2	0	0	1	0	1	>10	3	0	5	2	1	0	0	1	1	1
9	28	>8	4	1	6	1	>6	0	0	0	0	2	0	0	>10	3	0	8	2	>3	0	0	1	0	1
10	11	2	1	0	0	0	>3	0	1	0	0	>4	0	0	>6	1	0	0	0	1	0	0	3	0	0
No sap	43	1	9	3	8	3	0	2	2	1	>2	6	3	3	4	6	2	10	1	1	2	1	6	5	>5
No contesta	3	0	0	0	0	1	0	0	0	0	0	>2	0	0	0	0	0	0	1	0	0	0	>2	0	0
Mitjana	3,37	6,81	2,94	1,97	4,26	2,95	7,27	1,75	3,18	3,20	0,50	3,88	2,95	3,60	6,55	2,84	1,67	3,80	3,16	5,33	3,25	1,25	3,23	2,92	3,50
Desviació	2,85	2,49	2,56	2,14	2,67	2,13	2,34	2,02	3,38	2,69	0,71	3,04	2,46	2,54	2,73	2,52	1,90	2,67	2,62	3,40	2,54	2,05	2,81	2,55	2,88
Casos	607	32	179	114	68	43	26	16	17	20	2	50	20	20	56	137	83	123	44	18	24	8	62	36	16
Base Total	800	45	201	125	103	65	29	18	21	26	5	93	34	35	78	157	90	168	57	23	31	9	101	58	28
CONEIX A DAVID FERNÁNDEZ?																									
Si	323	11	>100	>79	32	26	9	>16	7	8	0	<20	<5	10	<18	>82	>61	57	25	9	13	3	29	17	9
No	477	34	101	<46	71	39	20	<2	14	18	5	>73	29	25	>60	75	<29	111	32	14	18	6	72	41	19
Base Coneix a David Fernández	323	11	100	79	32	26	9	16	7	8	0	20	5	10	18	82	61	57	25	9	13	3	29	17	9
VALORI DE 0 A 10 A DAVID FERNÁNDEZ																									
0	25	1	7	7	0	3	1	0	0	2	0	3	0	1	2	4	6	2	2	1	1	1	5	0	1
1	11	1	3	1	1	1	>3	0	0	0	0	0	>1	0	1	3	1	3	1	0	0	0	0	2	0
2	12	0	6	2	2	0	0	1	0	1	0	0	0	0	1	6	2	2	0	0	1	0	0	0	0
3	17	0	3	4	4	2	>2	0	0	1	0	1	0	0	0	3	1	6	2	1	>3	0	0	1	0
4	24	2	8	2	4	0	1	0	0	1	0	>4	0	2	2	7	<0	7	0	0	1	0	4	2	1
5	53	2	19	<5	>10	6	0	2	1	1	0	3	0	4	3	16	6	11	5	1	1	0	5	2	3
6	44	3	14	15	3	3	0	1	0	0	0	3	1	1	3	8	7	6	4	0	2	1	7	4	2
7	44	0	12	16	3	5	0	3	2	0	0	0	2	1	1	13	13	6	4	3	1	0	<0	2	1
8	31	0	8	>14	0	2	0	>4	1	1	0	1	0	0	0	9	>12	3	2	1	1	0	1	2	0
9	9	0	2	5	1	0	0	1	0	0	0	0	0	0	0	2	3	2	0	0	0	0	1	1	0
10	10	1	2	2	0	0	0	>3	0	0	0	1	0	1	1	1	3	0	0	0	0	>1	>3	0	1
No sap	42	1	16	6	4	4	2	1	>3	1	0	3	1	0	4	10	7	9	5	2	2	0	2	1	0
No contesta	1	0	0	0	0	0	0	0	0	0	0	>1	0	0	0	0	0	0	0	0	0	0	>1	0	0
Mitjana	5,17	4,70	5,01	5,88	4,68	4,82	1,86	7,33	6,75	3,14		4,38	5,25	5,10	4,36	5,15	6,00	4,75	5,00	5,29	4,27	5,33	5,00	5,38	5,33
Desviació	2,60	2,79	2,49	2,65	1,74	2,58	1,46	2,19	1,26	2,85		2,75	2,87	2,51	2,82	2,42	2,83	2,23	2,43	2,87	2,37	5,03	3,07	2,33	2,65
Casos	280	10	84	73	28	22	7	15	4	7	0	16	4	10	14	72	54	48	20	7	11	3	26	16	9

Absoluts	Total	RECORD DE VOT AUTONÒMIQUES													RECORD DE VOT GENERALS											
	PP	CIU	ERC	PSC (PSOE)	ICV- EUiA	C's	CUP	Al- tres	Blanc	Nul	No votà	NS/ NR	NC	PP	CIU	ERC	PSC (PSOE)	ICV- EUiA (IU)	Al- tres	Blanc	Nul	No votà	NS/ NR	NC		
Base Total	800	45	201	125	103	65	29	18	21	26	5	93	34	35	78	157	90	168	57	23	31	9	101	58	28	
P3. DELS POLÍTIQS QUE LI LLEGIRÉ A CONTINUACIÓ, A QUI PREFERIRIA COM A PROPER PRESIDENT DE LA GENERALITAT?																										
Alicia Sánchez Camacho	28	>13	4	<0	3	1	0	0	1	0	0	4	2	0	>16	<0	0	3	1	1	0	0	3	3	1	
Artur Mas	170	<2	>114	<11	<10	<0	<0	0	6	4	0	<11	4	8	<4	>99	<9	<20	<0	2	3	1	19	8	5	
Oriol Junqueras	182	<0	39	>91	<6	13	<0	5	6	4	0	<11	4	3	<2	31	>62	29	10	2	6	1	19	16	4	
Pere Navarro	48	2	<2	<2	>28	4	1	0	0	0	0	6	2	1	2	<1	2	>30	3	1	0	0	4	4	1	
Joan Herrera	56	1	<4	<1	8	>26	2	1	1	2	0	4	4	2	1	<3	3	11	>24	0	3	0	4	5	2	
Albert Rivera	79	>15	<9	<2	15	2	>19	0	1	2	0	10	1	3	>28	<4	<0	17	3	>8	2	0	13	3	1	
David Fernández	21	0	<0	5	2	1	0	>8	1	0	0	3	1	0	0	1	4	3	2	2	0	1	5	3	0	
Altres	4	0	1	0	1	0	0	0	>1	0	0	1	0	0	0	1	0	1	0	>1	0	0	1	0	0	
Indiferent	6	1	0	0	1	0	1	0	0	0	0	2	1	0	>3	0	0	2	0	0	0	0	1	0	0	
Cap d'aquests	151	8	<17	<10	21	13	5	4	2	>13	>5	>32	10	11	14	<9	<8	39	11	4	>16	>6	23	10	>11	
No sap	47	2	9	3	7	5	0	0	2	1	0	9	>5	4	6	6	2	12	3	2	1	0	9	5	1	
No contesta	8	1	2	0	1	0	1	0	0	0	0	0	0	>3	2	2	0	1	0	0	0	0	0	1	>2	
P4.SI EL PROPER DIUMENGE SE CELEBRESSIN ELECCIONS AUTONÒMIQUES, A QUIN PARTIT VOTARIA?																										
PP	27	>21	2	<0	0	0	1	0	0	0	0	2	1	0	>21	1	0	<0	0	1	0	0	1	2	1	
CIU	131	<0	>109	<5	<3	<0	<0	0	2	<0	0	<6	3	3	<3	>89	<6	<13	<0	1	1	0	12	5	1	
ERC	178	<0	49	>101	<5	<4	<0	2	6	<1	0	<8	<0	<2	<3	41	>64	30	7	<0	3	1	16	10	3	
PSC (PSOE)	59	2	<0	<2	>43	4	0	0	1	0	0	4	2	1	3	<0	2	>46	2	1	0	0	4	<0	1	
ICV-EUíA	59	0	<4	<1	10	>38	0	0	0	2	0	2	2	0	<0	<2	2	16	>25	1	3	1	7	2	0	
C's	65	>13	<4	<0	12	<0	>21	0	1	0	0	9	2	3	>25	<2	<0	13	1	>7	2	0	9	5	1	
CUP	26	0	<0	5	2	1	0	>15	0	0	0	2	1	0	0	1	6	4	3	>3	1	1	6	1	0	
Altres	10	0	1	0	0	1	0	0	>7	0	0	1	0	0	1	1	1	1	2	>4	0	0	0	0	0	
En blanc	53	2	8	<1	5	2	3	0	1	>18	0	8	2	3	7	6	<0	7	3	2	>16	1	4	4	3	
Nul	11	0	0	1	1	0	0	0	1	0	>4	2	0	>2	1	0	1	2	0	0	0	>3	1	0	>3	
No votaria	57	1	8	<1	6	4	0	0	0	1	0	>29	4	3	6	<3	<1	10	4	0	0	0	>23	>9	1	
No sap	106	6	<15	<8	15	10	1	1	2	4	1	>20	>17	6	6	<10	7	26	8	2	5	2	15	>20	5	
No contesta	18	0	1	0	1	1	>3	0	0	0	0	0	0	>12	2	1	0	0	2	1	0	0	3	0	>9	
Base No esmenta cap partit	245	9	32	11	28	17	7	1	4	23	5	59	23	26	22	20	9	45	17	5	21	6	46	33	21	
P4-A. EN QUALSEVOL CAS, EM PODRIA DIR PER QUIN PARTIT TÉ MÉS SIMPATIA O CONSIDERA MÉS PROPER A LES SEVES IDEES?																										
PP	8	>3	1	0	0	0	0	0	0	1	0	2	0	1	>4	0	0	0	0	0	2	0	0	0	1	1
CIU	15	0	>9	0	0	0	0	0	0	0	0	4	0	2	0	>7	0	1	1	>2	0	0	3	0	1	
ERC	23	0	4	>9	1	1	1	0	0	2	0	2	1	2	1	2	>7	3	0	0	3	0	2	3	2	
PSC (PSOE)	27	0	3	0	>15	1	0	0	0	0	0	3	4	1	1	1	0	>17	1	0	0	0	3	2	2	
ICV-EUíA	25	1	0	0	2	>9	0	0	0	0	0	7	2	4	1	0	0	5	>11	0	0	0	4	4	0	
C's	14	1	2	0	3	0	>3	>1	0	1	1	0	1	1	2	2	0	4	0	1	1	0	1	2	1	
CUP	1	0	0	0	0	0	0	0	>1	0	0	0	0	0	0	0	>1	0	0	0	0	0	0	0	0	
Altres	5	0	1	0	0	0	0	0	>3	1	0	0	0	0	0	>2	0	1	0	0	1	>1	0	0	0	
Cap d'aquests	101	4	10	1	5	3	2	0	0	>16	4	>37	13	6	11	6	1	<9	2	2	14	4	>29	16	7	
No sap	18	0	2	1	2	2	1	0	0	2	0	4	2	2	2	0	0	5	1	0	0	1	4	5	0	
No contesta	8	0	0	0	0	1	0	0	0	0	0	0	0	>7	0	0	0	0	1	0	0	0	0	0	>7	

Absoluts	Total	RECORD DE VOT AUTONÒMIQUES												RECORD DE VOT GENERALS											
		PP	CIU	ERC	PSC (PSOE)	ICV- EUJIA	C's	CUP	Al- tres	Blanc	Nul	No votà	NS/ NR	NC	PP	CIU	ERC	PSC (PSOE)	ICV- EUJIA (IU)	Al- tres	Blanc	Nul	No votà	NS/ NR	NC
Base Total	800	45	201	125	103	65	29	18	21	26	5	93	34	35	78	157	90	168	57	23	31	9	101	58	28
P4. INTENCIÓ DE VOT MÉS SIMPATIA																									
PP	35	>24	3	<0	<0	0	1	0	0	1	0	4	1	1	>25	<1	<0	<0	0	1	2	0	1	3	2
CIU	146	<0	>118	<5	<3	<0	<0	0	2	<0	0	10	3	5	<3	>96	<6	<14	<1	3	1	0	15	5	2
ERC	201	<0	53	>110	<6	<5	<1	2	6	3	0	<10	<1	4	<4	43	>71	33	7	<0	6	1	18	13	5
PSC(PSOE)	86	2	<3	<2	>58	5	0	0	1	0	0	7	6	2	4	<1	<2	>63	3	1	0	0	7	2	3
ICV-EUJIA(IU)	84	1	<4	<1	12	>47	0	0	0	2	0	9	4	4	<1	<2	<2	21	>36	1	3	1	11	6	0
C's	79	>14	<6	<0	15	<0	>24	1	1	1	1	9	3	4	>27	<4	<0	17	1	>8	3	0	10	7	2
CUP	27	0	<0	5	2	1	0	>15	1	0	0	2	1	0	0	1	>7	4	3	>3	1	1	6	1	0
Altres	15	0	2	0	0	1	0	0	>10	1	0	1	0	0	1	3	1	2	2	>4	1	>1	0	0	0
Cap	101	4	<10	<1	<5	3	2	0	0	>16	>4	>37	>13	6	11	<6	<1	<9	2	2	>14	>4	>29	>16	7
No sap	18	0	2	1	2	2	1	0	0	2	0	4	2	2	2	0	0	5	1	0	0	1	4	>5	0
No contesta	8	0	0	0	0	1	0	0	0	0	0	0	0	>7	0	0	0	0	1	0	0	0	0	0	>7
P5. EM PODRIA DIR A QUIN PARTIT VA VOTAR A LES ÚLTIMES ELECCIONS AUTONÒMIQUES DEL PASSAT MES DE NOVEMBRE?																									
PP	45	>45	<0	<0	<0	0	0	0	0	0	0	<0	0	0	>39	<1	<0	<1	0	0	1	0	<1	1	1
CIU	201	<0	>201	<0	<0	<0	<0	<0	<0	<0	0	<0	<0	<0	14	>131	<7	<24	<3	2	<2	0	<12	<6	<0
ERC	125	<0	<0	>125	<0	<0	<0	0	0	<0	0	<0	<0	<0	<0	<11	>73	17	<2	1	2	0	11	7	1
PSC (PSOE)	103	<0	<0	<0	>103	<0	0	0	0	0	0	<0	<0	<0	<1	<2	<0	>91	4	0	<0	0	<3	<2	0
ICV-EUJIA	65	0	<0	<0	<0	>65	0	0	0	0	0	<0	0	0	<0	<1	<2	11	>35	1	2	1	6	5	1
C's	29	0	<0	<0	0	0	>29	0	0	0	0	0	0	0	>11	<1	0	3	0	>9	2	0	1	2	0
CUP	18	0	<0	0	0	0	0	>18	0	0	0	0	0	0	0	2	4	0	2	>2	1	1	4	2	0
Altres	21	0	<0	0	0	0	0	0	>21	0	0	0	0	0	1	4	2	4	2	>4	0	1	2	1	0
En blanc	26	0	<0	<0	0	0	0	0	0	>26	0	0	0	0	0	<0	0	<0	1	1	>20	>2	1	1	0
Nul	5	0	0	0	0	0	0	0	0	0	>5	0	0	0	1	0	0	1	0	0	0	>3	0	0	0
No va votar	93	<0	<0	<0	<0	<0	0	0	0	0	0	>93	<0	<0	7	<3	<1	<10	4	2	0	1	>54	10	1
No sap / no recorda	34	0	<0	<0	<0	0	0	0	0	0	0	<0	>34	0	2	<1	1	6	2	1	1	0	2	>17	1
No contesta	35	0	<0	<0	<0	0	0	0	0	0	0	<0	0	>35	2	<0	<0	<0	2	0	0	0	4	4	>23

Absoluts	Total	RECORD DE VOT AUTONÒMIQUES												RECORD DE VOT GENERALS												
		PP	CIU	ERC	PSC (PSOE)	ICV- EUiA	C's	CUP	Al- tres	Blanc	Nul	No votà	NS/ NR	NC	PP	CIU	ERC	PSC (PSOE)	ICV- EUiA (IU)	Al- tres	Blanc	Nul	No votà	NS/ NR	NC	
Base Total	800	45	201	125	103	65	29	18	21	26	5	93	34	35	78	157	90	168	57	23	31	9	101	58	28	
P6. A CADASCUNA D'AQUESTES FORMACIONS, DIGUI'M SI VOSTÈ SEGUR QUE LA VOTARIA, ÉS POSSIBLE QUE LA VOTÉS, ÉS POC PROBLE QUE LA VOTÉS O ÉS IMPOSSIBLE QUE LA VOTÉS: PARTIT POPULAR																										
Segur que la votaria	13	>10	2	0	1	0	0	0	0	0	0	0	0	0	>11	0	0	1	0	0	0	0	0	0	1	0
És possible que la votés	53	>21	9	<1	2	<0	>5	0	0	1	1	7	1	5	>31	<4	<0	<4	0	3	2	0	2	4	3	
És poc probable que la votés	67	7	20	<3	10	1	>7	1	1	1	0	9	2	5	>13	15	<2	14	<0	4	2	0	9	5	3	
És impossible que la votés	660	<7	170	120	89	64	17	20	23	4	75	30	24	<22	137	87	149	57	16	27	9	89	46	21		
No sap	5	0	0	1	1	0	0	0	0	>1	0	1	1	0	1	1	0	0	0	0	0	0	>2	0		
No contesta	2	0	0	0	0	0	0	0	0	0	0	1	0	>1	0	0	0	0	0	0	0	0	1	0	>1	
UNIÓ DEMOCRÀTICA SI ANÉS SENSE CONVERGÈNCIA																										
Segur que la votaria	13	2	4	0	2	1	0	0	1	0	0	3	0	0	1	>7	0	2	1	0	0	0	2	0	0	0
És possible que la votés	158	>15	>65	<11	26	6	7	0	2	3	0	10	7	6	23	>52	<7	38	7	4	2	0	12	8	5	
És poc probable que la votés	215	11	56	34	30	17	9	4	9	6	2	20	8	9	20	41	26	40	12	6	10	3	30	18	9	
És impossible que la votés	396	17	<76	77	43	39	13	14	9	17	3	55	16	17	33	<57	56	84	35	13	19	6	54	28	11	
No sap	15	0	0	3	2	2	0	0	0	0	0	4	>3	1	1	0	1	4	2	0	0	0	2	>4	1	
No contesta	3	0	0	0	0	0	0	0	0	0	0	1	0	>2	0	0	0	0	0	0	0	0	1	0	>2	
CONVERGÈNCIA DEMOCRÀTICA SI ANÉS SENSE UNIÓ																										
Segur que la votaria	66	0	>59	<3	<0	<0	0	0	0	0	0	<1	0	3	2	>48	3	<4	<0	2	0	0	4	1	2	
És possible que la votés	211	9	>82	>55	<12	10	<2	4	3	5	0	20	<2	7	12	>74	>38	<30	9	3	6	2	22	13	4	
És poc probable que la votés	192	7	<31	>44	31	21	4	5	9	4	2	16	11	7	16	<16	>38	45	19	5	6	1	21	17	8	
És impossible que la votés	316	>28	<29	<22	>57	31	>23	9	9	>17	3	>54	20	14	>46	<18	<12	>85	29	13	19	6	>53	24	11	
No sap	12	1	0	1	3	>3	0	0	0	0	0	1	1	>2	2	1	1	4	0	0	0	0	0	>3	1	
No contesta	3	0	0	0	0	0	0	0	0	0	0	1	0	>2	0	0	0	0	0	0	0	0	1	0	>2	
ESQUERRA REPUBLICANA DE CATALUNYA																										
Segur que la votaria	128	<0	31	>77	<4	<4	<0	1	3	1	0	<3	1	3	<1	23	>50	20	4	0	3	1	12	10	4	
És possible que la votés	258	<2	>105	44	<18	23	<2	>11	10	9	0	<16	9	9	<7	>84	36	48	20	5	9	2	24	17	6	
És poc probable que la votés	119	4	29	<1	>23	>21	<0	2	2	2	1	>22	7	5	7	26	<1	28	>17	4	2	1	19	10	4	
És impossible que la votés	287	>39	<36	<3	>57	17	>27	4	6	14	4	>49	15	16	>62	<23	<3	72	16	>14	17	5	44	19	12	
No sap	5	0	0	0	1	0	0	0	0	0	0	2	>2	0	1	1	0	0	0	0	0	0	1	>2	0	
No contesta	3	0	0	0	0	0	0	0	0	0	0	1	0	>2	0	0	0	0	0	0	0	0	1	0	>2	
PSOE SI ANÉS SENSE EL PSC																										
Segur que la votaria	23	0	<0	0	>15	0	0	0	2	0	0	3	2	1	0	<0	0	>19	0	0	0	0	3	0	1	
És possible que la votés	140	12	<17	<7	>45	8	4	2	2	3	0	>26	8	6	12	<14	<4	>57	7	3	3	1	23	12	4	
És poc probable que la votés	194	11	42	33	23	>28	6	4	7	7	3	15	6	9	16	38	22	42	>22	7	9	1	20	10	7	
És impossible que la votés	432	22	>142	83	<19	28	19	12	10	16	2	46	17	16	49	>105	>63	<48	27	13	19	7	53	35	13	
No sap	8	0	0	2	1	1	0	0	0	0	0	2	1	1	1	0	1	2	1	0	0	0	1	1	1	
No contesta	3	0	0	0	0	0	0	0	0	0	0	1	0	>2	0	0	0	0	0	0	0	0	1	0	>2	
PSC SI ANÉS SENSE EL PSOE																										
Segur que la votaria	21	1	1	1	>12	2	0	0	0	0	0	2	1	1	2	<0	0	>14	0	0	0	0	2	1	2	
És possible que la votés	186	<2	37	25	>48	22	3	5	4	6	1	19	7	7	<5	28	20	>80	14	3	5	1	17	10	3	
És poc probable que la votés	247	14	68	>56	21	24	6	5	5	4	2	21	9	12	21	56	>39	<30	24	7	9	2	25	24	10	
És impossible que la votés	334	>28	95	42	<22	<16	>20	8	12	15	2	47	15	12	>49	73	30	<43	18	13	17	6	>55	20	10	
No sap	9	0	0	1	0	1	0	0	0	1	0	3	>2	1	1	0	1	1	1	0	0	0	1	>3	1	
No contesta	3	0	0	0	0	0	0	0	0	0	0	1	0	>2	0	0	0	0	0	0	0	0	1	0	>2	

Absoluts	Total	RECORD DE VOT AUTONÒMIQUES												RECORD DE VOT GENERALS											
		PP	CIU	ERC	PSC (PSOE)	ICV- EUIA	C's	CUP	Al- tres	Blanc	Nul	No votà	NS/ NR	NC	PP	CIU	ERC	PSC (PSOE)	ICV- EUIA (IU)	Al- tres	Blanc	Nul	No votà	NS/ NR	NC
Base Total	800	45	201	125	103	65	29	18	21	26	5	93	34	35	78	157	90	168	57	23	31	9	101	58	28
INICIATIVA PER CATALUNYA-VERDS SI ANÉS SENSE ESQUERRA UNIDA																									
Segur que la votaria	24	0	<1	1	5	>16	1	0	0	0	0	0	0	0	1	<0	0	6	>12	2	1	0	2	0	0
És possible que la votés	292	<5	<47	>63	41	>34	7	9	8	14	1	31	17	15	<9	<40	>45	76	>30	6	12	3	34	29	8
És poc probable que la votés	217	11	>83	40	28	<5	5	5	4	4	2	20	<3	7	17	>68	27	41	9	7	7	2	22	10	7
És impossible que la votés	252	>28	68	<19	28	<8	>16	4	9	8	2	38	13	11	>49	49	<16	40	<5	8	11	4	41	18	11
No sap	12	1	2	2	1	2	0	0	0	0	0	3	1	0	2	0	2	5	1	0	0	0	1	1	0
No contesta	3	0	0	0	0	0	0	0	0	0	0	1	0	>2	0	0	0	0	0	0	0	0	1	0	>2
ESQUERRA UNIDA / IZQUIERDA UNIDA SI ANÉS SENSE INICIATIVA																									
Segur que la votaria	14	0	2	2	1	>5	0	0	0	0	0	2	0	2	0	3	1	1	>4	0	0	0	3	1	1
És possible que la votés	203	<2	41	33	32	>32	5	8	8	8	0	<14	10	10	<3	31	27	>59	>32	5	10	4	<12	14	6
És poc probable que la votés	240	11	69	49	36	17	<2	5	2	4	2	25	8	10	17	57	32	55	10	5	6	1	32	15	10
És impossible que la votés	325	>31	86	40	33	<10	>21	5	10	13	3	48	15	10	>56	64	29	<50	<10	13	14	4	52	25	8
No sap	14	1	2	1	1	1	1	0	1	1	0	3	1	1	2	1	1	3	1	0	1	0	1	>3	1
No contesta	4	0	1	0	0	0	0	0	0	0	0	1	0	>2	0	1	0	0	0	0	0	0	1	0	>2
CIUTADANS																									
Segur que la votaria	45	>7	<3	<1	5	0	>19	0	0	0	0	8	0	2	>17	<2	1	6	0	>7	1	0	7	3	1
És possible que la votés	155	>24	<23	<8	28	6	10	1	4	5	2	21	>12	11	>33	<18	<2	39	10	7	5	0	19	12	>10
És poc probable que la votés	119	8	29	13	21	14	<0	0	2	5	1	14	4	8	12	24	8	30	9	2	7	2	14	8	3
És impossible que la votés	473	<6	>146	>103	49	45	<0	17	15	16	2	46	17	<11	<15	>113	>79	93	38	7	18	7	58	33	12
No sap	5	0	0	0	0	0	0	0	0	0	0	>3	1	1	1	0	0	0	0	0	0	0	2	>2	0
No contesta	3	0	0	0	0	0	0	0	0	0	0	1	0	>2	0	0	0	0	0	0	0	0	1	0	>2
CUP (CANDIDATURA D'UNITAT POPULAR)																									
Segur que la votaria	17	0	<0	0	1	0	0	>10	>2	0	0	3	1	0	0	1	4	2	0	>3	0	1	5	1	0
És possible que la votés	195	<2	52	>79	<8	17	<0	7	4	6	1	<9	4	6	<3	47	>49	<27	17	2	10	0	22	12	6
És poc probable que la votés	190	6	>64	25	29	15	4	1	3	6	1	20	10	6	17	>50	18	46	12	4	7	3	18	12	3
És impossible que la votés	361	>34	85	<17	58	31	>25	<0	12	12	3	50	14	20	>54	57	<15	85	26	14	13	4	49	28	16
No sap	34	3	<0	4	7	2	0	0	0	2	0	>10	>5	1	4	2	4	8	2	0	1	1	6	5	1
No contesta	3	0	0	0	0	0	0	0	0	0	0	1	0	>2	0	0	0	0	0	0	0	0	1	0	>2

Absoluts	Total	RECORD DE VOT AUTONÒMIQUES												RECORD DE VOT GENERALS													
		PP	CIU	ERC	PSC (PSOE)	ICV- EUIA	C's	CUP	Al- tres	Blanc	Nul	No votà	NS/ NR	NC	PP	CIU	ERC	PSC (PSOE)	ICV- EUIA (IU)	Al- tres	Blanc	Nul	No votà	NS/ NR	NC		
Base Total	800	45	201	125	103	65	29	18	21	26	5	93	34	35	78	157	90	168	57	23	31	9	101	58	28		
P7. COM DEFINIRIA LA SITUACIÓ POLÍTICA DE CATALUNYA: MOLT BONA, BONA, NI BONA NI DOLENTA, DOLENTA O MOLT DOLENTA?																											
Molt bona	11	1	3	>6	0	0	0	0	1	0	0	0	0	0	0	5	>5	0	0	0	0	0	1	0	0	0	
Bona	70	2	>32	>20	5	5	0	2	0	0	0	<2	1	1	<1	>27	13	16	3	0	0	0	4	5	1	1	
Ni bona ni dolenta	175	<2	>58	33	19	15	2	5	5	3	0	18	10	5	10	43	26	34	13	3	2	1	25	15	3	3	
Dolenta	282	11	68	46	41	24	8	7	7	10	3	36	9	12	24	55	32	62	21	10	16	4	33	15	10	10	
Molt dolenta	253	>29	<36	<19	38	21	>19	4	8	13	2	35	14	15	>42	<25	<13	56	19	10	12	4	37	23	12	12	
No sap	4	0	1	0	0	0	0	0	0	0	0	>2	0	>1	1	1	0	0	0	0	0	1	0	0	>1	>1	
No contesta	5	0	3	1	0	0	0	0	0	0	0	0	0	1	0	1	1	0	1	0	1	0	0	0	0	>1	
P8. I LA SITUACIÓ ECONÒMICA DE CATALUNYA COM LA DEFINIRIA: MOLT BONA, BONA, NI BONA NI DOLENTA, DOLENTA O MOLT DOLENTA?																											
Molt bona	1	0	0	0	0	0	0	0	0	>1	0	0	0	0	0	0	0	0	0	>1	0	0	0	0	0	0	0
Bona	26	2	8	5	5	0	0	1	0	0	>1	2	0	2	2	8	3	8	0	0	0	1	2	0	2	2	
Ni bona ni dolenta	93	6	29	13	13	10	1	0	1	2	0	9	3	6	8	17	11	21	5	3	3	0	15	7	3	3	
Dolenta	367	15	108	59	50	32	9	9	10	14	1	35	12	13	31	82	44	81	29	9	16	3	40	22	10	10	
Molt dolenta	309	22	<55	47	35	23	>19	8	10	9	3	46	18	14	37	49	32	58	21	11	11	5	43	29	13	13	
No sap	3	0	1	0	0	0	0	0	0	0	0	1	>1	0	0	1	0	1	0	0	0	1	0	0	0	0	
No contesta	1	0	0	>1	0	0	0	0	0	0	0	0	0	0	0	0	0	0	>1	0	0	0	0	0	0	0	
P9. EN L'ÚLTIM ANY, VOSTÈ CREU QUE CATALUNYA HA MILLORAT O HA EMPITJORAT?																											
Ha millorat	89	4	>36	21	6	4	1	1	3	3	0	6	0	4	7	>28	13	15	<1	3	4	0	11	4	3	3	
Està igual	70	5	21	9	7	6	1	1	1	4	0	6	6	3	6	17	5	13	6	1	4	0	13	2	3	3	
Ha empitjorat	625	36	141	90	89	55	27	14	16	18	5	80	27	27	64	110	68	139	48	17	22	9	77	50	21	21	
No sap	12	0	1	4	1	0	0	>2	1	0	0	1	1	1	1	1	3	1	1	>2	0	0	0	2	1	1	
No contesta	4	0	2	1	0	0	0	0	0	>1	0	0	0	0	0	1	1	0	1	0	>1	0	0	0	0	0	
P10. I EN ELS PROPERS DOS ANYS, VOSTÈ CREU QUE CATALUNYA MILLORARÀ O EMPITJORARÀ?																											
Millorarà	365	19	>112	66	41	28	11	6	10	11	1	38	10	12	33	81	50	71	21	12	14	1	47	23	12	12	
Continuarà igual	33	1	7	7	5	2	1	0	0	2	1	4	1	2	3	3	4	10	3	0	2	1	5	2	0	0	
Empitjorarà	294	23	<57	35	42	27	16	9	9	9	3	38	18	8	39	51	23	66	22	10	10	6	38	22	7	7	
No sap	104	2	23	17	15	7	1	3	2	4	0	12	5	>13	<3	21	13	21	9	1	5	1	10	11	>9	>9	
No contesta	4	0	2	0	0	1	0	0	0	0	0	1	0	0	0	1	0	0	>2	0	0	0	1	0	0	0	

Absoluts	Total	RECORD DE VOT AUTONÒMIQUES												RECORD DE VOT GENERALS											
		PP	CIU	ERC	PSC (PSOE)	ICV- EUIA	C's	CUP	Al- tres	Blanc	Nul	No votà	NS/ NR	NC	PP	CIU	ERC	PSC (PSOE)	ICV- EUIA (IU)	Al- tres	Blanc	Nul	No votà	NS/ NR	NC
Base Total	800	45	201	125	103	65	29	18	21	26	5	93	34	35	78	157	90	168	57	23	31	9	101	58	28
P11. CREU QUE ARTUR MAS ESTA SENT UN BON PRESIDENT DE LA GENERALITAT?																									
Si	312	<5	>151	>79	<11	<13	<0	4	10	4	0	<21	<3	11	<7	>125	>59	<39	<12	<2	<5	2	33	17	11
No	445	>39	<46	<38	>86	>49	>29	14	9	20	5	>66	25	19	>69	<25	<25	>121	>44	>20	23	7	63	35	13
No sap	34	0	4	6	6	2	0	0	2	1	0	4	>6	3	1	6	5	7	1	1	2	0	3	>6	2
No contesta	9	1	0	2	0	1	0	0	0	1	0	2	0	>2	1	1	1	1	0	0	1	0	2	0	>2
P12. COM VALORA L'ACTUACIÓ DEL GOVERN DE LA GENERALITAT: MOLT BONA, BONA, NI BONA NI DOLENTA, DOLENTA O MOLT DOLENTA?																									
Molt bona	17	0	>12	4	0	0	0	0	0	0	0	0	0	1	0	>8	2	2	0	1	0	0	3	0	1
Bona	200	5	>103	>46	<8	10	<0	2	4	<1	1	<13	3	4	<5	>90	>35	<25	<4	<0	<2	2	22	11	4
Ni bona ni dolenta	243	<3	53	>52	30	19	3	6	8	9	1	31	13	15	<12	41	37	46	19	6	8	1	30	>29	14
Dolenta	203	18	<24	21	>46	21	10	8	5	8	1	24	10	7	>36	<11	15	>62	20	6	13	1	22	13	4
Molt dolenta	128	>19	<8	<0	19	14	>16	2	4	7	2	>23	7	7	>25	<6	<0	30	14	>10	7	>5	22	5	4
No sap	3	0	1	0	0	0	0	0	0	>1	0	0	0	>1	0	1	0	0	0	>1	0	0	0	0	>1
No contesta	6	0	0	2	0	1	0	0	0	0	0	2	1	0	0	0	1	3	0	0	0	0	2	0	0

Absoluts	Total	RECORD DE VOT AUTONÒMIQUES												RECORD DE VOT GENERALS											
		PP	CIU	ERC	PSC (PSOE)	ICV- EUiA	C's	CUP	Al- tres	Blanc	Nul	No votà	NS/ NR	NC	PP	CIU	ERC	PSC (PSOE)	ICV- EUiA (IU)	Al- tres	Blanc	Nul	No votà	NS/ NR	NC
Base Total	800	45	201	125	103	65	29	18	21	26	5	93	34	35	78	157	90	168	57	23	31	9	101	58	28
P13. PENSANT EN EL FUTUR DE CATALUNYA, AMB QUINA DE LES SEGÜENTS OPCIONS ESTÀ VOSTÈ MÉS D'ACORD:																									
Quedar-se com ara	131	>28	<10	<0	21	5	7	0	5	6	2	>28	8	>11	>39	<4	<0	21	4	>9	3	3	23	15	>10
Aconseguir més poder per Catalunya	322	14	72	<14	>68	>41	18	2	5	13	3	43	14	15	33	58	<10	>99	>33	8	15	5	33	19	9
La independència	320	<2	>114	>109	<12	19	<1	>15	11	5	0	<14	10	8	<2	>93	>80	<43	19	5	10	1	37	22	8
No sap	23	1	5	2	1	0	>3	1	0	2	0	5	2	1	4	2	0	4	1	1	>3	0	5	2	1
No contesta	4	0	0	0	1	0	0	0	0	0	0	>3	0	0	0	0	0	1	0	0	0	0	>3	0	0
P14. EN QUALSEVOL CAS, ESTARIA MÉS AVIAT D'ACORD O MÉS AVIAT EN DESACORD QUE CATALUNYA S'INDEPENDITZÉS D'ESPANYA I FOS UN NOU ESTAT DINS LA UNIÓ EUROPEA?																									
Més aviat d'acord	426	<4	>153	>120	<21	31	<1	>16	12	11	1	<28	12	16	<8	>123	>88	<64	25	6	16	2	52	29	13
Més aviat en desacord	332	>40	<40	<4	>77	28	>28	<2	7	12	4	>57	16	17	>67	<30	<1	>97	26	>17	11	7	41	21	14
Indiferent / Li és igual	10	0	0	1	0	2	0	0	1	0	0	>4	>2	0	0	0	1	0	2	0	0	0	>5	2	0
No sap	23	1	7	0	3	4	0	0	1	2	0	2	2	1	3	3	0	5	3	0	>3	0	1	>5	0
No contesta	9	0	1	0	2	0	0	0	0	1	0	2	>2	1	0	1	0	2	1	0	1	0	2	1	1
P15. SI CATALUNYA TINGUÉS EL CONCERT ECONÒMIC, SIMILAR AL BASC, VOSTÈ ESTARIA MÉS AVIAT D'ACORD O MÉS AVIAT EN DESACORD QUE CATALUNYA S'INDEPENDITZÉS?																									
Més aviat d'acord	353	<4	>121	>102	<18	26	<1	>14	12	8	2	<25	8	12	<10	>92	>74	<53	26	7	11	3	44	23	10
Més aviat en desacord	377	>38	<65	<19	>77	31	>28	4	8	14	2	54	18	19	>63	<53	<13	>99	27	16	15	6	44	26	15
Indiferent / Li és igual	5	0	0	0	0	1	0	0	0	>1	0	2	1	0	1	0	0	0	>2	0	1	0	1	0	0
No sap	58	3	11	4	8	7	0	0	1	2	1	11	>7	3	3	9	3	16	2	0	3	0	11	>9	2
No contesta	7	0	4	0	0	0	0	0	0	1	0	1	0	1	1	3	0	0	0	0	1	0	1	0	1
P16. I SI LA INDEPENDÈNCIA SUPOSÉS SORTIR DE LA UNIÓ EUROPEA, VOSTÈ ESTARIA MÉS AVIAT D'ACORD O MÉS AVIAT EN DESACORD QUE CATALUNYA S'INDEPENDITZÉS?																									
Més aviat d'acord	293	<1	>101	>94	<12	19	<1	>15	10	5	1	<16	9	9	<3	>81	>69	<42	19	5	8	4	33	20	9
Més aviat en desacord	455	>43	<85	<24	>88	39	>28	<2	10	19	4	>71	19	23	>73	<65	<16	>119	34	18	21	5	60	29	15
Indiferent / Li és igual	12	0	2	1	0	1	0	0	0	0	0	>5	>3	0	0	2	1	0	2	0	0	0	>5	2	0
No sap	33	0	13	5	3	>6	0	0	1	1	0	1	2	1	1	9	4	7	2	0	1	0	2	5	2
No contesta	7	1	0	1	0	0	0	>1	0	1	0	0	1	>2	1	0	0	0	0	0	1	0	1	>2	>2

Absoluts	Total	RECORD DE VOT AUTONÒMIQUES												RECORD DE VOT GENERALS											
		PP	CIU	ERC	PSC (PSOE)	ICV- EUIA	C's	CUP	Al- tres	Blanc	Nul	No votà	NS/ NR	NC	PP	CIU	ERC	PSC (PSOE)	ICV- EUIA (IU)	Al- tres	Blanc	Nul	No votà	NS/ NR	NC
Base Total	800	45	201	125	103	65	29	18	21	26	5	93	34	35	78	157	90	168	57	23	31	9	101	58	28
P17. EN QUALSEVOL CAS, VOSTÈ ESTÀRIA MÉS AVIAT D'ACORD O MÉS AVIAT EN DESACORD QUE SE CELEBRÉS A CATALUNYA UNA CONSULTA SOBRE LA INDEPENDÈNCIA?																									
Més aviat d'acord	645	<13	182	>124	72	58	17	17	18	19	4	70	25	26	<33	146	89	133	49	18	27	7	79	42	22
Més aviat en desacord	136	>32	<13	<0	>30	6	>11	1	3	5	1	20	7	7	>42	<7	<0	35	6	4	3	2	19	12	6
Ni d'acord ni en desacord	11	0	2	1	0	0	1	0	0	1	0	3	>2	1	3	0	1	0	1	0	1	0	3	2	0
No sap	8	0	4	0	1	1	0	0	1	0	0	0	0	1	0	4	0	0	1	1	0	0	0	2	0
P18. I CREU QUE AQUESTA CONSULTA SE CELEBRARÀ AL 2014?																									
Si	339	11	99	>87	32	26	<2	10	6	11	0	29	10	16	<21	73	>67	58	21	7	12	0	38	28	14
No	363	27	77	<31	60	30	20	8	14	13	5	53	16	9	42	62	<18	91	31	14	17	>9	55	19	<5
No sap	95	7	24	<6	11	9	7	0	1	2	0	10	>8	>10	15	21	5	19	5	2	2	0	6	11	>9
No contesta	3	0	1	1	0	0	0	0	0	0	0	1	0	0	0	1	0	0	0	0	0	0	>2	0	0
P19. SI LA CONSULTA S'ACABÉS CELEBRANT, VOSTÈ QUÈ CREU QUE GUANYARIA?																									
El Sí a la independència	380	<7	>119	>103	<26	28	8	13	8	11	0	<28	17	12	<14	>96	>74	<62	21	10	14	2	48	28	11
El NO a la independència	310	>32	<53	<14	>62	25	17	3	10	12	>5	>52	14	11	>55	<40	<11	80	25	10	13	6	41	21	8
No sap	102	4	26	<7	15	12	4	2	3	3	0	13	3	>10	7	20	5	25	10	3	4	1	10	9	>8
No contesta	8	>2	3	1	0	0	0	0	0	0	0	0	0	>2	2	1	0	1	1	0	0	0	2	0	1
P20. CREU QUE A CATALUNYA HI HA UNA BONA CONVIVÈNCIA ENTRE LA GENT QUE ÉS INDEPENDENTISTA I LA QUE NO ÉS INDEPENDENTISTA?																									
Si	614	<23	168	115	76	53	20	17	14	17	2	59	24	26	<44	133	84	129	47	17	24	8	69	39	20
No	158	>19	29	<7	22	10	8	1	7	6	>3	>30	9	7	>29	21	<5	33	8	6	5	1	28	15	7
No sap	25	3	4	2	4	2	1	0	0	>3	0	3	1	2	5	3	1	5	1	0	2	0	3	4	1
No contesta	3	0	0	1	1	0	0	0	0	0	0	1	0	0	0	0	0	1	1	0	0	0	1	0	0
P21. EN QUALSEVOL CAS, AMB QUINA DE LES SEGÜENTS FRASES ESTÀ MÉS D'ACORD?																									
És possible arribar a un acord amb l'Estat perquè Catalunya assoleixi la seva plenitud nacional sense trencar amb Espanya	392	>36	<66	<10	>76	37	>24	4	10	19	3	>62	21	24	>60	<50	<4	>109	37	15	18	5	48	31	15
La independència és la única sortida que té Catalunya per assolir la seva plenitud nacional	343	<2	>122	>113	<19	23	<2	>14	11	<2	1	<19	8	<7	<4	>99	>85	<47	16	6	8	3	43	23	9
No sap	46	5	9	2	7	2	2	0	0	3	1	9	3	3	>11	5	1	10	1	2	3	1	7	2	3
No contesta	19	2	4	0	1	3	1	0	0	2	0	3	2	1	3	3	0	2	3	0	2	0	3	2	1

Absoluts	Total	RECORD DE VOT AUTONÒMIQUES												RECORD DE VOT GENERALS													
		PP	CIU	ERC	PSC (PSOE)	ICV- EUIA	C's	CUP	Al- tres	Blanc	Nul	No votà	NS/ NR	NC	PP	CIU	ERC	PSC (PSOE)	ICV- EUIA (IU)	Al- tres	Blanc	Nul	No votà	NS/ NR	NC		
Base Total	800	45	201	125	103	65	29	18	21	26	5	93	34	35	78	157	90	168	57	23	31	9	101	58	28		
P22. COM VALORA LA PROPOSTA DE MILLORA DE FINANÇAMENT PER CATALUNYA QUE ALÍCIA SÁNCHEZ CAMACHO HA PRESENTAT AL PP ESPANYOL: MOLT BÉ, BÉ, NI BÉ NI MALAMENT, MALAMENT O MOLT MALAMENT?																											
Molt bé	11	2	2	0	2	0	1	0	0	>2	0	2	0	0	>4	1	0	2	0	0	1	>1	2	0	0	0	
Bé	88	>11	23	<5	>18	4	>8	0	1	1	0	8	5	4	>24	16	6	24	3	3	1	0	5	6	0	0	
Ni bé ni malament	210	16	47	33	31	18	9	6	5	10	1	20	5	9	19	35	25	46	14	>11	13	1	25	15	6	0	
Malament	166	5	45	31	17	18	4	6	3	5	1	17	9	5	9	36	21	37	12	2	7	3	24	10	5	0	
Molt malament	161	<3	>56	>48	13	10	<1	3	4	3	1	11	2	6	<5	>47	>37	24	11	1	2	2	16	8	8	0	
No sap	158	8	28	<8	22	14	6	2	8	5	2	>33	>12	10	17	22	<1	35	15	6	6	1	28	>19	8	0	
No contesta	6	0	0	0	0	1	0	>1	0	0	0	2	1	1	0	0	0	0	>2	0	1	>1	1	0	1	0	
P23. FA UN PARELL DE SETMANES EL GOVERN ESPANYOL VA PRESENTAR ELS PRESSUPOSTOS PER L'ANY VINENT. PEL QUE VOSTÈ CONEIX, QUINA VALORACIÓ EN FA?																											
Molt bona	1	0	0	0	0	0	0	0	0	0	0	>1	0	0	0	0	0	0	0	0	0	0	>1	0	0	0	0
Bona	29	>9	9	1	3	0	0	0	1	1	0	3	0	2	>13	7	1	3	0	1	1	0	1	0	2	0	
Ni bona ni dolenta	112	>19	23	<4	14	<3	>9	3	4	5	0	19	3	6	>24	13	<3	21	4	4	4	2	>22	11	4	0	
Dolenta	303	<8	72	54	45	34	11	4	9	9	>5	27	11	14	21	53	33	77	28	12	13	4	31	21	10	0	
Molt dolenta	261	<4	76	>64	26	21	4	10	5	8	0	22	13	8	<6	>66	>51	50	20	<2	10	2	28	17	9	0	
No sap	91	5	21	<2	15	7	4	1	2	3	0	>20	7	4	14	18	<2	17	5	4	3	1	17	9	1	0	
No contesta	3	0	0	0	0	0	>1	0	0	0	0	1	0	>1	0	0	0	0	0	0	0	0	1	0	>2	0	
P24. CREU QUE CATALUNYA SURT BENEFICIADA O PERJUDICADA EN ELS PRESSUPOSTOS DE L'ESTAT?																											
Beneficiada	26	>10	<1	<0	2	0	>4	0	0	>3	0	3	0	3	>12	1	0	2	0	2	>3	0	4	0	2	0	
Perjudicada	640	<17	181	>124	78	58	15	16	19	19	4	62	24	23	<33	144	88	141	49	17	25	7	74	44	18	0	
Ni beneficiada ni perjudicada	31	>9	7	<0	3	1	2	0	0	1	1	3	2	2	>11	4	0	4	3	0	1	1	3	1	3	0	
No sap	101	8	<12	<1	20	5	>8	2	2	3	0	>25	8	7	>21	<8	<2	21	4	4	2	1	>20	>13	5	0	
No contesta	2	>1	0	0	0	>1	0	0	0	0	0	0	0	0	1	0	0	0	>1	0	0	0	0	0	0	0	
P25. VOSTÈ ESTARIA MÉS AVIAT D'ACORD O MÉS AVIAT EN DESACORD QUE BARCELONA I LES COMARQUES DEL PIRINEU PRESENTESSIN UNA CANDIDATURA PER CELEBRAR ELS JOCS OLÍMPICS D'HIVERN?																											
Més aviat d'acord	460	34	125	68	61	31	16	5	12	17	1	51	20	19	56	94	45	99	26	16	18	3	57	30	16	0	
Més aviat en desacord	276	9	64	46	34	28	10	>13	7	7	4	32	10	12	<16	53	36	55	25	7	12	5	36	21	10	0	
Ni d'acord ni en desacord	40	2	7	7	1	4	3	0	2	2	0	8	3	1	6	5	6	5	5	0	1	1	7	4	0	0	
No sap	21	0	5	3	>7	2	0	0	0	0	0	2	0	2	0	5	2	>9	1	0	0	0	0	2	2	0	
No contesta	3	0	0	1	0	0	0	0	0	0	0	0	>1	>1	0	0	1	0	0	0	0	0	1	1	0	0	

Absoluts	Total	RECORD DE VOT AUTONÒMIQUES												RECORD DE VOT GENERALS												
		PP	CIU	ERC	PSC (PSOE)	ICV-EUIA	C's	CUP	Altres	Blanc	Nul	No votà	NS/NR	NC	PP	CIU	ERC	PSC (PSOE)	ICV-EUIA (IU)	Altres	Blanc	Nul	No votà	NS/NR	NC	
Base Total	800	45	201	125	103	65	29	18	21	26	5	93	34	35	78	157	90	168	57	23	31	9	101	58	28	
P26. EN L'ESCALA QUE LI LLEGIRÉ A CONTINUACIÓ, EN QUIN PUNT SE SITUARIA VOSTÈ: ESQUERRA, CENTRE ESQUERRA, CENTRE, CENTRE DRETA O DRETA?																										
Esquerra	312	<4	<45	>88	49	>42	5	>16	9	9	2	<23	12	8	<8	<30	>65	>86	>38	6	13	3	32	24	7	
Centre esquerra	180	4	52	34	30	17	6	1	6	4	0	14	5	7	<8	43	21	>54	10	5	4	2	19	11	3	
Centre	107	4	>51	<2	13	<0	>8	0	0	2	1	18	4	4	9	>41	<4	16	<0	5	2	1	15	10	4	
Centre dreta	58	>14	>28	<0	<1	<0	2	0	1	1	1	8	0	2	>21	>25	<0	<1	<0	1	1	0	4	2	3	
Dreta	34	>13	9	<0	2	0	2	0	1	0	0	3	0	>4	>19	4	0	3	0	>3	0	0	2	1	2	
No sap	80	3	13	<1	8	5	6	1	4	>8	0	>19	>8	4	9	12	<0	<8	5	2	>10	1	>23	8	2	
No contesta	29	3	3	<0	0	1	0	0	0	2	1	>8	>5	>6	4	2	0	<0	4	1	1	>2	6	2	>7	
Mitjana	2,02	3,72	2,48	1,31	1,71	1,29	2,57	1,06	1,76	1,69	2,25	2,30	1,62	2,48	3,54	2,51	1,32	1,63	1,21	2,50	1,55	1,67	1,96	1,85	2,47	
Desviació	1,18	1,32	1,16	0,50	0,90	0,46	1,20	0,24	1,15	0,95	1,50	1,20	0,80	1,45	1,36	1,09	0,56	0,84	0,41	1,40	0,89	0,82	1,07	1,03	1,43	
Casos	691	39	185	124	95	59	23	17	17	16	4	66	21	25	65	143	90	160	48	20	20	6	72	48	19	
P27. SI DEMÀ MATEIX ES CELEBRESSIN ELECCIONS GENERALS, A QUIN PARTIT VOTARIA?																										
PP	37	>23	7	<0	<0	0	1	0	0	0	0	4	1	1	>30	<1	<0	<1	1	0	0	0	1	2	1	
CIU	111	<1	>91	<7	<2	<1	<0	0	2	0	0	<5	1	1	<0	>89	<4	<7	<1	0	1	0	<6	<2	1	
ERC	156	<0	40	>89	<3	6	<0	5	3	2	0	<3	3	2	<1	34	>73	<15	5	<0	4	0	14	8	2	
PSC (PSOE)	90	2	<6	<5	>56	7	1	0	2	0	0	8	3	<0	<2	<0	<2	>74	3	0	0	0	8	<1	0	
ICV-EUIA (IU)	65	0	<5	<3	11	>33	0	3	2	2	0	3	1	2	<0	<3	<1	13	>30	2	3	1	9	2	1	
C's	31	>6	4	<0	2	0	>12	0	0	1	0	4	1	1	>11	3	0	3	0	>5	0	0	6	3	0	
CUP	10	0	0	2	0	1	0	>5	0	0	0	2	0	0	0	0	3	0	1	>2	0	>1	2	1	0	
UPyD	9	0	2	0	1	0	>4	0	1	0	0	0	0	1	0	1	0	2	0	>5	0	0	1	0	0	
Altres	6	0	1	0	0	0	0	0	>3	1	0	1	0	0	0	0	1	0	0	>4	1	0	0	0	0	
En blanc	52	1	8	6	7	1	>5	0	1	>13	0	5	2	3	5	4	2	10	1	3	>15	1	5	3	3	
Nul	9	0	0	1	1	2	0	0	1	0	>2	1	0	1	1	0	0	3	0	0	0	>4	0	0	1	
No votaria	69	1	11	<4	<3	3	0	2	1	5	>2	>31	5	1	8	<4	<0	9	5	0	5	2	>29	7	0	
No sap	136	11	26	<8	16	11	6	3	5	2	1	>25	>15	7	20	18	<4	29	10	2	2	0	19	>27	5	
No contesta	19	0	<0	0	1	0	0	0	0	0	0	1	2	>15	0	0	0	2	0	0	0	0	1	2	>14	
P28. I RECORDA A QUI VA VOTAR A LES ÚLTIMES ELECCIONS GENERALS DE 2011?																										
PP	78	>39	14	<0	<1	<0	>11	0	1	0	1	7	2	2	>78	<0	<0	<0	<0	0	0	0	<0	<0	0	0
CIU	157	<1	>131	<11	<2	<1	<1	2	4	<0	0	<3	<1	<0	<0	>157	<0	<0	<0	<0	<0	0	<0	<0	<0	
ERC	90	<0	<7	>73	<0	<2	0	4	2	0	0	<1	1	<0	<0	<0	>90	<0	<0	0	0	<0	<0	<0	0	
PSC (PSOE)	168	<1	<24	17	>91	11	3	0	4	<0	1	<10	6	<0	<0	<0	<0	>168	<0	<0	<0	<0	<0	<0	<0	
ICV-EUIA (IU)	57	0	<3	<2	4	>35	0	2	2	1	0	4	2	2	<0	<0	<0	<0	>57	0	0	0	<0	<0	0	
UPyD	9	0	1	0	0	0	>4	0	>2	0	0	1	1	0	0	0	0	0	0	>9	0	0	0	0	0	
Altres	14	0	1	1	0	1	>5	>2	>2	1	0	1	0	0	0	0	0	0	0	>14	0	0	0	0	0	
En blanc	31	1	<2	2	<0	2	1	0	>20	0	0	0	1	0	0	<0	0	<0	0	0	>31	0	<0	0	0	
Nul	9	0	0	0	0	1	0	1	1	>2	>3	1	0	0	0	0	0	0	0	0	0	>9	0	0	0	
No va votar	101	<1	<12	11	<3	6	1	4	2	1	0	>54	2	4	<0	<0	<0	<0	<0	0	<0	0	>101	<0	0	
No sap / no recorda	58	1	<6	7	<2	5	2	2	1	1	0	10	>17	4	<0	<0	<0	<0	<0	0	0	0	<0	>58	0	
No contesta	28	1	<0	1	0	1	0	0	0	0	0	1	1	>23	0	<0	0	<0	0	0	0	0	0	0	>28	

Absoluts	Total	RECORD DE VOT AUTONÒMIQUES												RECORD DE VOT GENERALS											
		PP	CIU	ERC	PSC (PSOE)	ICV-EUIA	C's	CUP	Al-tres	Blanc	Nul	No votà	NS/NR	NC	PP	CIU	ERC	PSC (PSOE)	ICV-EUIA (IU)	Al-tres	Blanc	Nul	No votà	NS/NR	NC
Base Total	800	45	201	125	103	65	29	18	21	26	5	93	34	35	78	157	90	168	57	23	31	9	101	58	28
P29. EN GENERAL VOSTÈ SE SENT...																									
Únicament espanyol	49	>9	<0	<1	>14	1	3	0	2	1	0	>12	3	3	>11	<1	1	15	2	2	0	0	8	6	3
Més espanyol que català	23	2	<1	0	>7	3	>4	0	2	0	0	2	1	1	4	1	0	8	3	>3	0	1	2	1	0
Tan espanyol com català	323	>31	<48	<10	>61	36	>21	6	6	16	>5	48	17	18	>54	<34	<3	>89	>33	13	17	5	37	25	13
Més català que espanyol	181	<1	>72	36	15	16	<1	5	4	5	0	13	7	6	<6	>56	23	40	8	2	7	2	21	12	4
Únicament català	200	<1	>75	>78	<5	<4	<0	6	7	2	0	<11	5	6	<2	>63	>63	<14	<5	3	4	0	25	14	7
Ni català ni espanyol	14	1	4	0	1	1	0	0	0	>2	0	>5	0	0	1	2	0	2	1	0	>3	0	>5	0	0
No sap	4	0	0	0	0	0	0	>1	0	0	0	>2	>1	0	0	0	0	0	1	0	0	>1	>2	0	0
No contesta	6	0	1	0	0	>4	0	0	0	0	0	0	0	1	0	0	0	>4	0	0	0	0	1	0	1
Mitjana	3,59	2,61	4,13	4,52	2,90	3,32	2,69	4,00	3,57	3,29	3,00	3,10	3,30	3,32	2,79	4,15	4,63	3,18	3,22	3,04	3,54	3,13	3,57	3,47	3,44
Desviació	1,09	0,92	0,80	0,71	0,98	0,75	0,71	0,87	1,33	0,81	0,00	1,12	1,07	1,09	0,88	0,83	0,66	0,98	0,86	1,07	0,74	0,64	1,16	1,19	1,22
Casos	776	44	196	125	102	60	29	17	21	24	5	86	33	34	77	155	90	166	51	23	28	8	93	58	27
P30. VOSTÈ SE SENT INDEPENDENTISTA?																									
Sí, de tota la vida	134	<0	44	>62	<3	<3	<0	4	4	2	0	<6	<1	5	<0	36	>51	<9	<3	2	4	0	17	7	5
Sí, me n'he tornat els últims anys	243	<2	>98	>57	<13	25	<1	10	6	6	0	<13	8	<4	<5	>79	37	45	18	2	9	2	24	16	6
No, no em sento independentista	408	>42	<53	<6	>85	37	>28	4	10	18	5	>72	24	24	>72	<38	<2	>111	35	>19	18	7	58	32	16
No sap	10	1	5	0	0	0	0	0	1	0	0	1	1	1	1	4	0	1	1	0	0	0	0	>3	0
No contesta	5	0	1	0	2	0	0	0	0	0	0	1	0	1	0	0	0	2	0	0	0	0	2	0	>1
P31. VOSTÈ SE SENT CÒMODE PER EXPRESSAR LLIUREMENT LES SEVES IDEES SOBRE AQUESTA QÜESTIÓ?																									
Sí	624	30	173	110	74	50	17	16	17	19	3	66	24	25	50	135	78	131	44	19	24	7	79	38	19
No	159	>15	<24	<14	24	14	>11	2	3	6	2	26	10	8	>27	<18	11	30	12	4	6	2	22	>19	8
No sap	14	0	2	1	>5	1	1	0	0	1	0	1	0	2	1	3	1	5	1	0	1	0	0	1	1
No contesta	3	0	2	0	0	0	0	0	>1	0	0	0	0	0	0	1	0	2	0	0	0	0	0	0	0
P32. SEXE																									
Home	386	20	103	65	46	34	14	10	9	8	2	45	12	18	33	79	54	70	33	9	12	6	53	24	13
Dona	414	25	98	60	57	31	15	8	12	18	3	48	22	17	45	78	36	98	24	14	19	3	48	34	15
P33. EDAT																									
De 18 a 29 anys	114	2	<18	16	9	12	5	>7	>8	7	1	20	5	4	7	<11	9	25	<2	>8	7	>4	>31	7	3
De 30 a 44 anys	231	12	58	43	22	22	9	8	4	9	0	25	9	10	21	47	32	36	24	10	12	1	22	20	6
De 45 a 59 anys	205	13	54	30	30	16	8	2	5	4	3	24	6	10	25	41	24	43	18	3	7	2	19	14	9
De 60 i més anys	250	18	71	36	42	15	7	1	4	6	1	24	14	11	25	58	25	64	13	2	5	2	29	17	10
P34. LLOC DE NAIXEMENT DE L'ENTREVISTAT																									
Catalunya	580	<21	>171	>116	<45	46	17	18	17	20	4	62	22	21	<39	>136	>85	103	34	17	24	8	75	45	14
Resta d'Espanya	185	>21	<22	<6	>49	16	10	<0	4	6	1	27	12	11	>35	<15	<4	>55	>21	4	6	1	21	13	10
Estranger	34	3	7	3	>9	3	2	0	0	0	0	4	0	3	4	6	1	9	2	2	1	0	5	0	>4
No contesta	1	0	1	0	0	0	0	0	0	0	0	0	0	0	0	0	0	1	0	0	0	0	0	0	0

Absoluts	Total	RECORD DE VOT AUTONÒMIQUES												RECORD DE VOT GENERALS											
		PP	CIU	ERC	PSC (PSOE)	ICV- EUiA	C's	CUP	Al- tres	Blanc	Nul	No votà	NS/ NR	NC	PP	CIU	ERC	PSC (PSOE)	ICV- EUiA (IU)	Al- tres	Blanc	Nul	No votà	NS/ NR	NC
Base Total	800	45	201	125	103	65	29	18	21	26	5	93	34	35	78	157	90	168	57	23	31	9	101	58	28
P35. PODRIA DIR-ME EN QUINA LLENGUA S'EXPRESSA VOSTÈ HABITUALMENT, EN CATALÀ O EN CASTELLÀ?																									
Català	393	<7	>155	>99	<23	24	<0	7	10	13	0	<29	9	17	<14	>124	>71	<57	20	7	15	1	42	29	13
Castellà	360	>37	<34	<19	>77	39	>29	8	11	11	4	52	>23	16	>58	<27	<15	>102	32	16	14	7	50	26	13
Ambdues	45	1	11	7	3	2	0	>3	0	2	1	>11	2	2	6	6	4	8	5	0	2	1	8	3	2
Altres	1	0	0	0	0	0	0	0	0	0	0	>1	0	0	0	0	0	1	0	0	0	0	0	0	0
No contesta	1	0	1	0	0	0	0	0	0	0	0	0	0	0	0	0	0	0	0	0	0	0	>1	0	0
P36. NIVELL D'ESTUDIS DE L'ENTREVISTAT																									
Sense estudis	28	2	7	2	7	4	0	0	0	0	0	2	3	1	3	6	1	6	4	0	0	0	4	4	0
Acabats als 14/15 anys	186	12	43	22	32	10	7	<0	4	5	2	>31	8	10	24	28	19	43	10	1	6	3	28	15	9
Acabats als 16/19 anys	337	21	81	52	44	24	14	5	13	13	2	36	17	15	35	65	26	74	20	15	11	4	49	25	13
Universitaris	246	9	69	49	<20	27	8	>13	4	8	1	24	6	8	15	58	>44	44	23	7	14	2	<20	13	6
No contesta	3	>1	1	0	0	0	0	0	0	0	0	0	0	>1	1	0	0	1	0	0	0	0	0	1	0
P37. OCUPACIÓ DE L'ENTREVISTAT																									
Pagès (petita explotació)	2	0	1	0	0	0	0	>1	0	0	0	0	0	0	0	0	0	1	0	0	0	0	1	0	0
Autònom o empresari (5 empleats o menys)	55	0	>25	9	4	2	3	1	2	1	0	4	1	3	6	>19	7	6	4	1	2	1	6	3	0
Empresari (6 empleats o més)	3	>1	1	0	0	0	0	0	0	0	0	0	>1	0	1	1	0	0	0	0	0	0	0	1	0
Professionals	53	2	20	10	4	5	2	1	1	2	1	5	0	0	3	>17	8	8	6	2	3	1	2	3	0
Membre de direcció (5 subordinats o menys)	5	0	3	0	1	0	1	0	0	0	0	0	0	0	1	2	0	2	0	0	0	0	0	0	0
Membre de direcció (6 subordinats o més)	6	0	2	0	1	0	>2	0	0	0	0	0	0	1	1	1	0	1	1	>1	0	0	1	0	0
Càrrecs intermedis	47	0	9	>14	2	>10	1	>4	1	2	0	3	0	1	<0	7	>14	10	6	0	>5	0	2	1	2
Altres empleats amb treball d'oficina	59	3	11	10	5	3	4	3	2	4	0	8	3	3	7	10	6	9	6	4	3	0	5	6	3
Altres empleats amb treball fora d'oficina i obrers qualificats	97	5	25	13	11	11	3	1	2	5	1	12	4	4	12	19	9	17	10	5	5	1	7	9	3
Treballadors manuals no qualificats	23	>4	3	4	4	1	0	1	1	0	0	4	1	0	5	3	4	5	2	0	0	0	2	2	0
Jubilats, pensionistes	217	19	61	33	37	12	6	1	3	4	1	22	9	9	24	49	23	54	12	<1	5	1	26	13	9
Aturats	113	6	21	15	18	10	2	3	3	4	1	16	5	9	6	17	11	26	6	4	4	>4	20	8	7
Mestresses de casa	60	4	12	9	11	6	3	0	0	3	0	6	5	1	9	8	4	17	3	2	2	1	7	6	1
Estudiants	56	1	7	8	5	5	2	2	>6	1	1	>13	4	1	3	<4	4	12	1	3	2	0	>22	4	1
No contesta	4	0	0	0	0	0	0	0	0	0	0	0	>1	>3	0	0	0	0	0	0	0	0	>2	>2	
PROVINCIA																									
Barcelona	597	37	136	97	84	47	24	13	18	21	3	71	21	25	53	115	68	130	42	19	24	8	80	38	20
Girona	74	4	27	11	6	4	1	2	0	2	0	11	4	2	12	18	8	12	5	1	3	0	9	5	1
Lleida	46	2	>20	6	2	3	1	2	1	1	0	2	3	3	5	9	6	6	4	0	2	1	4	>7	2
Tarragona	83	2	18	11	11	11	3	1	2	2	>2	9	6	5	8	15	8	20	6	3	2	0	8	8	5
DIMENSIÓ																									
Fins a 10.000	156	<1	50	>37	14	8	4	2	1	6	0	20	5	8	10	35	23	32	9	1	7	0	23	11	5
De 10.001 a 100.000	312	19	82	39	41	24	7	6	11	14	2	37	17	13	31	60	33	59	21	10	12	5	45	26	10
De 100.001 a 500.000	158	12	<26	<13	29	18	8	5	7	5	2	16	8	9	19	22	13	38	15	5	8	2	14	15	7
De més de 500.000	174	13	43	36	19	15	10	5	2	1	1	20	4	5	18	40	21	39	12	7	4	2	19	6	6

Absoluts	Total	RECORD DE VOT AUTONÒMIQUES												RECORD DE VOT GENERALS											
		PP	CIU	ERC	PSC (PSOE)	ICV- EUIA	C's	CUP	Al- tres	Blanc	Nul	No votà	NS/ NR	NC	PP	CIU	ERC	PSC (PSOE)	ICV- EUIA (IU)	Al- tres	Blanc	Nul	No votà	NS/ NR	NC
Base Total	800	45	201	125	103	65	29	18	21	26	5	93	34	35	78	157	90	168	57	23	31	9	101	58	28
NIVELL D'ESTUDIS																									
Baix	214	14	50	24	>39	14	7	<0	4	5	2	33	11	11	27	34	20	49	14	<1	6	3	32	19	9
Mitjà	337	21	81	52	44	24	14	5	13	13	2	36	17	15	35	65	26	74	20	15	11	4	49	25	13
Alt	246	9	69	49	<20	27	8	>13	4	8	1	24	6	8	15	58	>44	44	23	7	14	2	<20	13	6
No contesta	3	>1	1	0	0	0	0	0	0	0	0	0	0	>1	1	0	0	1	0	0	0	0	0	1	0



Ideologia – Sentiment de pertinença

Absoluts	Total	IDEOLOGIA							SENTIMENT DE PERTINENÇA							
		Esquerra	Centre esquerra	Centre	Centre dreta	Dreta	NS	NC	Únicament espanyol	Més espanyol que català	Tan espanyol com català	Més català que espanyol	Únicament català	Ni espanyol ni català	NS	NC
Base Total	800	312	180	107	58	34	80	29	49	23	323	181	200	14	4	6
P1. PER COMENÇAR, EM PODRIA DIR SI VOSTÈ SEGUEIX LA POLÍTICA AMB MOLT, BASTANT, POC O GENS INTERÈS?																
Molt interès	127	58	29	25	10	2	<1	2	6	3	<36	30	>48	1	1	2
Bastant interès	349	142	>96	43	33	10	<22	<3	17	7	125	90	102	5	2	1
Poc interès	225	83	47	28	11	>16	27	13	13	11	>110	45	<38	6	0	2
Gens interès	94	28	<6	9	4	6	>30	>11	>12	2	>51	14	<11	2	1	1
No sap	4	1	2	1	0	0	0	0	1	0	1	1	1	0	0	0
No contesta	1	0	0	>1	0	0	0	0	0	0	0	1	0	0	0	0
P2. ARA LI LLEGIRÉ EL NOM D'ALGUNS POLÍTICS. DIGUI'M SI ELS CONEIX ENCARA QUE NOMÉS SIGUI DE NOM: CONEIX A ALÍCIA SÁNCHEZ CAMACHO?																
Si	771	306	179	102	57	30	70	27	43	21	306	178	199	14	4	6
No	29	6	<1	5	1	>4	>10	2	>6	2	17	3	<1	0	0	0
Base Coneix a Alícia Sánchez Camacho	771	306	179	102	57	30	70	27	43	21	306	178	199	14	4	6
VALORI DE 0 A 10 A ALÍCIA SÁNCHEZ CAMACHO																
0	313	>151	75	32	<11	<5	27	12	<8	3	<83	77	>129	5	4	4
1	63	34	15	8	1	1	4	0	2	2	21	14	24	0	0	0
2	93	44	23	9	4	0	9	4	1	4	37	26	22	2	0	1
3	68	24	19	8	8	2	3	4	2	3	32	22	<9	0	0	0
4	71	25	20	9	8	3	3	3	4	2	33	20	<9	2	0	1
5	77	<17	16	>18	10	5	8	3	>14	4	>44	10	<3	2	0	0
6	25	<3	2	>7	4	>4	5	0	3	0	>19	<1	<1	1	0	0
7	17	<1	4	3	2	>5	2	0	2	1	11	2	<0	1	0	0
8	15	2	3	2	>4	>3	1	0	2	1	10	2	<0	0	0	0
9	3	1	0	1	1	0	0	0	0	0	2	1	0	0	0	0
10	6	0	0	1	>2	>2	1	0	>3	0	3	0	0	0	0	0
No sap	17	3	1	4	2	0	>7	0	2	1	10	2	2	0	0	0
No contesta	3	1	1	0	0	0	0	>1	0	0	1	1	0	>1	0	0
Mitjana	2,13	1,42	1,93	2,80	3,89	4,90	2,30	1,81	4,24	3,10	2,92	1,75	0,77	2,69	0,00	1,00
Desviació	2,38	1,83	2,13	2,59	2,77	2,95	2,61	1,90	2,89	2,27	2,54	1,99	1,30	2,59	0,00	1,67
Casos	751	302	177	98	55	30	63	26	41	20	295	175	197	13	4	6

Absoluts	Total	IDEOLOGIA							SENTIMENT DE PERTINENÇA							
		Esquerra	Centre esquerra	Centre	Centre dreta	Dreta	NS	NC	Únicament espanyol	Més espanyol que català	Tan espanyol com català	Més català que espanyol	Únicament català	Ni espanyol ni català	NS	NC
Base Total	800	312	180	107	58	34	80	29	49	23	323	181	200	14	4	6
CONEIX A ARTUR MAS?																
Si	799	312	180	107	58	33	80	29	49	23	322	181	200	14	4	6
No	1	0	0	0	0	>1	0	0	0	0	1	0	0	0	0	0
Base Coneix a Artur Mas	799	312	180	107	58	33	80	29	49	23	322	181	200	14	4	6
VALORI DE 0 A 10 A ARTUR MAS																
0	149	48	28	22	11	6	>24	>10	>23	>9	>93	<11	<7	4	2	0
1	20	8	2	2	1	2	4	1	1	1	13	2	2	0	0	>1
2	49	21	6	5	6	4	4	3	3	2	>33	6	<4	0	0	1
3	62	29	14	5	3	4	6	1	4	>6	>37	<6	<6	2	0	1
4	77	29	16	10	9	5	7	1	7	1	38	19	<9	2	0	1
5	112	51	24	13	4	2	12	6	7	2	39	30	31	1	1	1
6	69	37	15	4	3	3	4	3	<0	1	22	>25	19	1	0	1
7	81	>43	17	7	6	0	7	1	1	1	<17	24	>36	2	0	0
8	98	30	>33	17	7	4	5	2	2	0	<14	>33	>49	0	0	0
9	35	<6	12	7	>6	2	2	0	1	0	<6	>14	14	0	0	0
10	37	10	8	>15	2	0	2	0	0	0	<4	10	>22	1	0	0
No sap	5	0	3	0	0	0	>2	0	0	0	4	1	0	0	0	0
No contesta	5	0	2	0	0	1	1	1	0	0	2	0	1	>1	>1	0
Mitjana	4,59	4,57	5,15	5,18	4,62	3,75	3,49	3,04	2,33	2,17	3,15	5,92	6,65	3,77	1,67	3,50
Desviació	3,07	2,79	3,06	3,54	3,23	2,90	3,07	2,82	2,62	2,19	2,73	2,53	2,37	3,22	2,89	1,87
Casos	789	312	175	107	58	32	77	28	49	23	316	180	199	13	3	6
Base Total	800	312	180	107	58	34	80	29	49	23	323	181	200	14	4	6
CONEIX A ORIOL JUNQUERAS?																
Si	722	289	171	97	54	26	62	23	37	17	278	172	197	12	4	5
No	78	23	<9	10	4	>8	>18	6	>12	>6	>45	<9	<3	2	0	1
Base Coneix a Oriol Junqueras	722	289	171	97	54	26	62	23	37	17	278	172	197	12	4	5
VALORI DE 0 A 10 A ORIOL JUNQUERAS																
0	73	24	12	11	9	4	9	4	>12	4	>47	<3	<4	2	1	0
1	17	4	4	1	3	2	3	0	>3	1	9	2	<0	0	>1	>1
2	27	6	6	4	3	1	3	>4	2	>3	>18	3	<0	0	0	1
3	42	15	10	7	3	2	5	0	3	>4	23	8	<3	1	0	0
4	48	13	10	9	>8	3	4	1	3	0	>30	9	<4	0	1	1
5	102	43	22	13	8	3	8	5	3	2	>52	25	<15	4	0	1
6	78	33	20	10	2	4	7	2	3	0	35	25	13	1	1	0
7	89	45	17	11	9	2	4	1	1	0	<19	>32	33	3	0	1
8	94	42	30	13	4	1	3	1	<0	1	<13	28	>52	0	0	0
9	53	28	16	5	3	0	1	0	0	0	<5	17	>30	1	0	0
10	53	28	15	6	2	0	1	1	0	0	<2	13	>38	0	0	0
No sap	43	<7	8	7	0	>4	>13	>4	>7	1	24	7	<4	0	0	0
No contesta	3	1	1	0	0	0	1	0	0	>1	1	0	1	0	0	0
Mitjana	5,55	6,08	5,98	5,30	4,52	3,77	4,02	3,89	2,27	2,47	3,98	6,51	7,68	4,92	2,75	3,80
Desviació	2,93	2,80	2,84	2,92	3,01	2,58	2,80	2,92	2,38	2,26	2,59	2,21	2,02	2,75	2,75	2,39
Casos	676	281	162	90	54	22	48	19	30	15	253	165	192	12	4	5

Absoluts	Total	IDEOLOGIA							SENTIMENT DE PERTINENÇA							
		Esquerra	Centre esquerra	Centre	Centre dreta	Dreta	NS	NC	Únicament espanyol	Més espanyol que català	Tan espanyol com català	Més català que espanyol	Únicament català	Ni espanyol ni català	NS	NC
Base Total	800	312	180	107	58	34	80	29	49	23	323	181	200	14	4	6
CONEIX A PERE NAVARRO?																
Si	686	276	169	92	53	23	54	19	36	13	259	164	193	11	4	6
No	114	36	<11	15	5	>11	>26	>10	>13	>10	>64	17	<7	3	0	0
Base Coneix a Pere Navarro	686	276	169	92	53	23	54	19	36	13	259	164	193	11	4	6
VALORI DE 0 A 10 A PERE NAVARRO																
0	88	28	22	12	7	4	12	3	6	1	33	<12	32	1	>3	0
1	30	11	7	6	1	0	3	2	1	2	6	6	13	0	0	>2
2	53	20	15	8	5	1	2	2	3	1	18	9	21	1	0	0
3	84	33	19	15	>12	2	2	1	2	1	27	19	33	2	0	0
4	126	60	28	15	10	6	5	2	6	2	40	40	32	4	0	2
5	139	60	31	20	10	7	9	2	8	0	56	41	32	0	0	2
6	69	26	21	5	5	1	8	3	2	2	25	22	15	2	1	0
7	37	16	13	7	1	0	0	0	3	2	12	9	11	0	0	0
8	16	7	4	2	0	1	2	0	2	0	>12	2	<0	0	0	0
9	3	1	1	1	0	0	0	0	0	0	1	2	0	0	0	0
10	2	1	1	0	0	0	0	0	0	0	2	0	0	0	0	0
No sap	35	12	6	1	2	1	>11	2	3	2	>25	<2	<3	0	0	0
No contesta	4	1	1	0	0	0	0	>2	0	0	2	0	1	>1	0	0
Mitjana	3,76	3,93	3,88	3,64	3,41	3,68	3,30	3,00	3,82	3,73	3,97	4,17	3,22	3,60	1,50	3,33
Desviació	2,19	2,09	2,30	2,21	1,87	2,12	2,59	2,30	2,46	2,53	2,31	1,91	2,09	1,78	3,00	1,86
Casos	647	263	162	91	51	22	43	15	33	11	232	162	189	10	4	6
Base Total	800	312	180	107	58	34	80	29	49	23	323	181	200	14	4	6
CONEIX A JOAN HERRERA?																
Si	617	264	147	83	51	21	<39	<12	<23	12	<217	159	>185	11	4	6
No	183	<48	33	24	7	13	>41	>17	>26	>11	>106	<22	<15	3	0	0
Base Coneix a Joan Herrera	617	264	147	83	51	21	39	12	23	12	217	159	185	11	4	6
VALORI DE 0 A 10 A JOAN HERRERA																
0	28	8	4	2	>6	0	>6	>2	1	>2	>18	2	4	1	0	0
1	16	8	1	2	1	>2	1	1	1	0	7	2	4	0	0	>2
2	30	<5	4	>11	3	3	4	0	>4	2	16	3	4	1	0	0
3	46	13	11	3	>13	3	2	1	3	2	17	11	12	0	1	0
4	61	18	14	13	7	2	5	2	3	1	22	9	23	2	0	1
5	136	66	37	16	7	3	6	1	3	2	<34	42	52	1	1	1
6	116	52	34	15	7	1	6	1	3	0	33	33	45	2	0	0
7	99	52	25	11	3	3	3	2	3	1	32	34	28	1	0	0
8	33	18	11	2	1	0	1	0	1	0	9	13	7	1	0	>2
9	8	7	1	0	0	0	0	0	0	>1	2	2	2	0	>1	0
10	8	6	1	0	0	0	1	0	0	0	3	3	2	0	0	0
No sap	32	11	3	8	3	3	3	1	1	1	>22	5	<2	1	0	0
No contesta	4	0	1	0	0	>1	1	>1	0	0	2	0	0	>1	>1	0
Mitjana	5,07	5,54	5,38	4,64	3,75	3,94	4,00	3,70	4,18	3,64	4,61	5,68	5,25	4,67	5,67	4,50
Desviació	2,12	2,04	1,81	1,92	2,09	2,05	2,61	2,67	2,20	2,77	2,41	1,78	1,76	2,50	3,06	3,15
Casos	581	253	143	75	48	17	35	10	22	11	193	154	183	9	3	6

Absoluts	Total	IDEOLOGIA							SENTIMENT DE PERTINENÇA							
		Esquerra	Centre esquerra	Centre	Centre dreta	Dreta	NS	NC	Únicament espanyol	Més espanyol que català	Tan espanyol com català	Més català que espanyol	Únicament català	Ni espanyol ni català	NS	NC
Base Total	800	312	180	107	58	34	80	29	49	23	323	181	200	14	4	6
CONEIX A ALBERT RIVERA?																
Si	653	269	156	87	51	25	<47	18	31	11	242	159	>190	11	4	5
No	147	43	24	20	7	9	>33	>11	>18	>12	>81	22	<10	3	0	1
Base Coneix a Albert Rivera	653	269	156	87	51	25	47	18	31	11	242	159	190	11	4	5
VALORI DE 0 A 10 A ALBERT RIVERA																
0	149	>79	32	20	5	<1	10	2	4	1	<21	37	>81	2	>3	0
1	55	25	15	4	4	2	3	2	0	1	16	15	20	1	0	>2
2	52	21	17	7	2	0	3	2	0	1	18	14	17	2	0	0
3	68	28	19	10	4	4	2	1	3	2	<15	>25	21	0	0	>2
4	76	39	17	6	7	1	3	3	1	1	30	24	19	1	0	0
5	72	26	19	7	9	3	6	2	4	2	33	14	17	1	0	1
6	38	9	14	5	5	3	2	0	4	0	>23	8	<3	0	0	0
7	34	10	6	8	4	>4	2	0	0	2	>23	6	<2	1	0	0
8	24	7	2	6	4	2	2	1	2	0	>16	3	<1	>2	0	0
9	28	6	5	6	4	3	4	0	>8	0	14	4	<2	0	0	0
10	11	1	3	3	2	0	2	0	>2	1	6	1	1	0	0	0
No sap	43	17	7	5	1	1	>8	>4	3	0	>27	8	<5	0	0	0
No contesta	3	1	0	0	0	>1	0	>1	0	0	0	0	1	>1	>1	0
Mitjana	3,37	2,71	3,26	3,96	4,78	5,30	3,97	3,00	5,89	4,27	4,63	2,94	1,88	3,70	0,00	2,60
Desviació	2,85	2,56	2,66	3,23	2,85	2,67	3,39	2,31	3,28	2,94	2,77	2,48	2,20	3,16	0,00	1,67
Casos	607	251	149	82	50	23	39	13	28	11	215	151	184	10	3	5
Base Total	800	312	180	107	58	34	80	29	49	23	323	181	200	14	4	6
CONEIX A DAVID FERNÁNDEZ?																
Si	323	139	>90	40	28	7	<15	<4	<4	4	<89	>93	>124	6	1	2
No	477	173	90	67	30	27	>65	25	>45	19	>234	88	<76	8	3	4
Base Coneix a David Fernández	323	139	90	40	28	7	15	4	4	4	89	93	124	6	1	2
VALORI DE 0 A 10 A DAVID FERNÁNDEZ																
0	25	13	3	2	2	1	3	1	1	1	8	5	9	1	0	0
1	11	3	2	3	1	0	>2	0	0	0	>7	2	2	0	0	0
2	12	5	4	0	2	0	1	0	0	0	3	4	5	0	0	0
3	17	8	4	2	2	0	1	0	0	>2	5	5	5	0	0	0
4	24	7	9	5	1	1	1	0	0	1	8	11	<3	1	0	0
5	53	16	15	10	>9	2	0	1	0	0	20	12	19	1	0	1
6	44	12	17	9	4	1	1	0	0	0	10	16	17	1	0	0
7	44	26	14	<0	0	2	2	0	0	0	10	11	22	0	0	1
8	31	19	8	2	1	0	1	0	0	0	3	11	16	1	0	0
9	9	7	1	1	0	0	0	0	0	0	3	2	4	0	0	0
10	10	5	3	0	0	0	>2	0	0	0	1	4	4	0	>1	0
No sap	42	18	10	6	6	0	1	1	>3	0	11	10	18	0	0	0
No contesta	1	0	0	0	0	0	0	>1	0	0	0	0	0	>1	0	0
Mitjana	5,17	5,49	5,45	4,65	4,18	4,86	4,21	2,50	0,00	2,50	4,50	5,40	5,60	4,60	10,00	6,00
Desviació	2,60	2,82	2,22	2,13	2,08	2,41	3,72	3,54		1,73	2,54	2,47	2,58	2,97		1,41
Casos	280	121	80	34	22	7	14	2	1	4	78	83	106	5	1	2

Absoluts	Total	IDEOLOGIA							SENTIMENT DE PERTINENÇA							
		Esquerra	Centre esquerra	Centre	Centre dreta	Dreta	NS	NC	Únicament espanyol	Més espanyol que català	Tan espanyol com català	Més català que espanyol	Únicament català	Ni espanyol ni català	NS	NC
Base Total	800	312	180	107	58	34	80	29	49	23	323	181	200	14	4	6
P3. DELS POLÍTICS QUE LI LLEGIRÉ A CONTINUACIÓ, A QUI PREFERIRIA COM A PROPER PRESIDENT DE LA GENERALITAT?																
Alicia Sánchez Camacho	28	<3	6	2	>7	>7	2	1	>7	1	>19	<1	<0	0	0	0
Artur Mas	170	<31	43	>48	>23	6	15	4	6	1	<32	>63	>67	1	0	0
Oriol Junqueras	182	>121	45	<6	<2	<0	<7	<1	<0	<0	<29	>55	>97	0	0	1
Pere Navarro	48	24	13	6	0	1	4	0	>7	3	>29	6	<3	0	0	0
Joan Herrera	56	>33	14	3	1	1	3	1	3	2	>33	11	<4	1	1	1
Albert Rivera	79	<18	12	>19	>15	>7	8	0	>13	5	>53	<4	<2	1	0	1
David Fernández	21	>17	1	0	0	0	3	0	0	0	5	6	9	0	>1	0
Altres	4	1	1	0	0	>2	0	0	1	0	1	0	1	0	>1	0
Indiferent	6	0	0	1	0	0	>4	1	0	>1	4	0	0	>1	0	0
Cap d'aquests	151	49	27	15	7	6	>29	>18	9	>9	>92	<22	<9	>6	1	3
No sap	47	15	14	6	1	4	5	2	3	1	24	9	7	>3	0	0
No contesta	8	0	4	1	2	0	0	1	0	0	2	4	1	>1	0	0
P4.SI EL PROPER DIUMENGE SE CELEBRESSIN ELECCIONS AUTONÒMIQUES, A QUIN PARTIT VOTARIA?																
PP	27	<2	4	3	>7	>9	1	1	2	2	>21	2	<0	0	0	0
CIU	131	<20	33	>42	>18	5	11	2	<2	0	<24	>51	>53	1	0	0
ERC	178	>113	51	<6	<4	<1	<3	<0	<0	<0	<19	>53	>105	1	0	0
PSC (PSOE)	59	32	17	<2	1	2	5	0	>9	>5	>34	9	<1	1	0	0
ICV-EUIA	59	>37	14	<2	<0	0	5	1	1	2	31	15	<5	1	1	>3
C's	65	<13	9	>20	>9	5	8	1	>13	4	>44	<2	<1	1	0	0
CUP	26	>23	2	0	0	0	1	0	0	0	7	9	9	0	>1	0
Altres	10	6	1	1	1	1	0	0	0	1	6	1	2	0	0	0
En blanc	53	16	10	9	4	2	9	3	3	2	>33	12	<2	1	0	0
Nul	11	3	2	0	1	0	3	>2	1	1	7	1	1	0	0	0
No votaria	57	16	9	6	4	3	>14	>5	7	2	32	<5	<5	>4	1	1
No sap	106	<28	26	13	7	5	>17	>10	10	3	>58	18	<11	4	1	1
No contesta	18	3	2	3	2	1	3	>4	1	1	7	3	5	0	0	>1
Base No esmenta cap partit	245	66	49	31	18	11	46	24	22	9	137	39	24	9	2	3
P4-A. EN QUALSEVOL CAS, EM PODRIA DIR PER QUIN PARTIT TÉ MÉS SIMPATIA O CONSIDERA MÉS PROPER A LES SEVES IDEES?																
PP	8	0	0	0	>4	>3	0	1	>3	0	5	0	0	0	0	0
CIU	15	2	3	4	>4	1	1	0	0	0	10	4	1	0	0	0
ERC	23	10	>10	2	0	0	1	0	0	0	8	>8	>7	0	0	0
PSC (PSOE)	27	4	>13	4	0	1	5	0	4	1	20	1	1	0	0	0
ICV-EUIA	25	>16	5	0	1	0	1	2	1	1	15	4	1	1	0	>2
C's	14	4	0	>6	1	0	2	1	2	1	10	1	0	0	0	0
CUP	1	1	0	0	0	0	0	0	0	0	0	0	>1	0	0	0
Altres	5	0	0	1	1	0	>3	0	1	1	2	0	0	1	0	0
Cap d'aquests	101	19	15	12	5	6	>28	16	10	5	56	14	7	7	2	0
No sap	18	9	3	0	1	0	5	0	0	0	10	6	2	0	0	0
No contesta	8	1	0	2	1	0	0	>4	1	0	1	1	>4	0	0	>1

Absoluts	Total	IDEOLOGIA							SENTIMENT DE PERTINENÇA							
		Esquerra	Centre esquerra	Centre	Centre dreta	Dreta	NS	NC	Únicament espanyol	Més espanyol que català	Tan espanyol com català	Més català que espanyol	Únicament català	Ni espanyol ni català	NS	NC
Base Total	800	312	180	107	58	34	80	29	49	23	323	181	200	14	4	6
P4. INTENCIÓ DE VOT MÉS SIMPATIA																
PP	35	<2	4	3	>11	>12	1	2	5	2	>26	<2	<0	0	0	0
CIU	146	<22	36	>46	>22	6	12	2	<2	<0	<34	>55	>54	1	0	0
ERC	201	>123	>61	<8	<4	<1	<4	<0	<0	<0	<27	>61	>112	1	0	0
PSC(PSOE)	86	36	>30	6	<1	3	10	0	>13	>6	>54	<10	<2	1	0	0
ICV-EUIA(IU)	84	>53	19	<2	<1	0	6	3	2	3	>46	19	<6	2	1	>5
C's	79	<17	<9	>26	10	5	10	2	>15	5	>54	<3	<1	1	0	0
CUP	27	>24	2	0	0	0	1	0	0	0	7	9	10	0	>1	0
Altres	15	6	1	2	2	1	3	0	1	>2	8	1	2	1	0	0
Cap	101	<19	15	12	5	6	>28	>16	10	5	>56	14	<7	>7	>2	0
No sap	18	9	3	0	1	0	>5	0	0	0	10	6	2	0	0	0
No contesta	8	1	0	2	1	0	0	>4	1	0	1	1	4	0	0	>1
P5. EM PODRIA DIR A QUIN PARTIT VA VOTAR A LES ÚLTIMES ELECCIONS AUTONÒMIQUES DEL PASSAT MES DE NOVEMBRE?																
PP	45	<4	4	4	>14	>13	3	3	>9	2	>31	<1	<1	1	0	0
CIU	201	<45	52	>51	>28	9	13	3	<0	<1	<48	>72	>75	4	0	1
ERC	125	>88	34	<2	<0	<0	<1	<0	<1	0	<10	36	>78	0	0	0
PSC (PSOE)	103	49	30	13	<1	2	8	0	>14	>7	>61	15	<5	1	0	0
ICV-EUIA	65	>42	17	<0	<0	0	5	1	1	3	36	16	<4	1	0	>4
C's	29	5	6	>8	2	2	6	0	3	>4	>21	<1	<0	0	0	0
CUP	18	>16	1	0	0	0	1	0	0	0	6	5	6	0	>1	0
Altres	21	9	6	0	1	1	4	0	2	2	6	4	7	0	0	0
En blanc	26	9	4	2	1	0	>8	2	1	0	16	5	2	>2	0	0
Nul	5	2	0	1	1	0	0	1	0	0	>5	0	0	0	0	0
No va votar	93	<23	14	18	8	3	>19	>8	>12	2	48	13	<11	>5	>2	0
No sap / no recorda	34	12	5	4	0	0	>8	>5	3	1	17	7	5	0	>1	0
No contesta	35	8	7	4	2	>4	4	>6	3	1	18	6	6	0	0	1

Absoluts	Total	IDEOLOGIA							SENTIMENT DE PERTINENÇA							
		Esquerra	Centre esquerra	Centre	Centre dreta	Dreta	NS	NC	Únicament espanyol	Més espanyol que català	Tan espanyol com català	Més català que espanyol	Únicament català	Ni espanyol ni català	NS	NC
Base Total	800	312	180	107	58	34	80	29	49	23	323	181	200	14	4	6
P6. A CADASCUNA D'AQUESTES FORMACIONS, DIGUI'M SI VOSTÈ SEGUR QUE LA VOTARIA, ÉS POSSIBLE QUE LA VOTÉS, ÉS POC PROBABLE QUE LA VOTÉS O ÉS IMPOSSIBLE QUE LA VOTÉS: PARTIT POPULAR																
Segur que la votaria	13	<0	1	0	>4	>6	1	1	>3	1	9	0	0	0	0	0
És possible que la votés	53	<5	7	8	>17	>12	2	2	4	>4	>40	<2	<3	0	0	0
És poc probable que la votés	67	<9	14	>20	>10	1	>12	1	>11	2	>38	13	<3	0	0	0
És impossible que la votés	660	>297	157	78	<27	<14	63	24	30	16	<233	166	>193	14	3	5
No sap	5	1	1	1	0	0	>2	0	1	0	3	0	1	0	0	0
No contesta	2	0	0	0	0	>1	0	>1	0	0	0	0	0	0	>1	>1
UNIÓ DEMOCRÀTICA SI ANÉS SENSE CONVERGÈNCIA																
Segur que la votaria	13	1	5	4	>3	0	0	0	1	0	8	2	1	1	0	0
És possible que la votés	158	<40	32	>32	>21	11	17	5	14	6	75	35	<25	1	1	1
És poc probable que la votés	215	84	51	30	14	9	22	5	11	5	76	57	62	4	0	0
És impossible que la votés	396	>181	86	41	20	13	38	17	23	12	156	84	107	8	2	4
No sap	15	6	6	0	0	0	3	0	0	0	8	2	5	0	0	0
No contesta	3	0	0	0	0	>1	0	>2	0	0	0	1	0	0	>1	>1
CONVERGÈNCIA DEMOCRÀTICA SI ANÉS SENSE UNIÓ																
Segur que la votaria	66	<8	17	>24	>14	2	<1	0	<0	0	<9	22	>34	1	0	0
És possible que la votés	211	79	>67	23	13	11	16	<2	8	<1	<51	>63	>85	2	0	1
És poc probable que la votés	192	>93	40	22	9	6	18	4	<4	4	85	54	44	1	0	0
És impossible que la votés	316	127	<53	37	22	14	42	>21	>37	>18	>169	<41	<34	10	3	4
No sap	12	5	3	1	0	0	3	0	0	0	9	0	3	0	0	0
No contesta	3	0	0	0	0	>1	0	>2	0	0	0	1	0	0	>1	>1
ESQUERRA REPUBLICANA DE CATALUNYA																
Segur que la votaria	128	>91	29	<5	<0	<0	<2	1	<0	0	<9	36	>82	1	0	0
És possible que la votés	258	108	>81	32	18	<4	<14	<1	<4	<2	<62	>91	>93	3	1	2
És poc probable que la votés	119	37	23	22	9	5	17	6	5	1	>71	30	<11	1	0	0
És impossible que la votés	287	<76	<46	47	>31	>24	>46	>17	>39	>20	>177	<23	<14	9	2	3
No sap	5	0	1	1	0	0	1	>2	1	0	4	0	0	0	0	0
No contesta	3	0	0	0	0	>1	0	>2	0	0	0	1	0	0	>1	>1
PSOE SI ANÉS SENSE EL PSC																
Segur que la votaria	23	7	4	2	1	2	>6	1	>7	2	13	1	<0	0	0	0
És possible que la votés	140	53	36	19	4	6	17	5	>18	>9	>76	27	<6	3	0	1
És poc probable que la votés	194	91	42	<15	18	8	16	4	7	4	84	50	44	3	1	1
És impossible que la votés	432	158	97	70	35	17	38	17	<16	8	<146	101	>148	8	2	3
No sap	8	3	1	1	0	0	>3	0	1	0	4	1	2	0	0	0
No contesta	3	0	0	0	0	>1	0	>2	0	0	0	1	0	0	>1	>1
PSC SI ANÉS SENSE EL PSOE																
Segur que la votaria	21	10	7	1	0	1	2	0	2	1	10	5	3	0	0	0
És possible que la votés	186	76	>55	24	<3	4	20	4	12	5	84	53	<26	5	0	1
És poc probable que la votés	247	107	57	30	23	9	17	4	<7	4	84	70	>79	1	1	1
És impossible que la votés	334	115	60	52	32	19	39	17	26	13	141	<52	89	8	2	3
No sap	9	4	1	0	0	0	2	>2	2	0	4	0	3	0	0	0
No contesta	3	0	0	0	0	>1	0	>2	0	0	0	1	0	0	>1	>1

Absoluts	Total	IDEOLOGIA							SENTIMENT DE PERTINENÇA							
		Esquerra	Centre esquerra	Centre	Centre dreta	Dreta	NS	NC	Únicament espanyol	Més espanyol que català	Tan espanyol com català	Més català que espanyol	Únicament català	Ni espanyol ni català	NS	NC
Base Total	800	312	180	107	58	34	80	29	49	23	323	181	200	14	4	6
INICIATIVA PER CATALUNYA-VERDS SI ANÉS SENSE ESQUERRA UNIDA																
Segur que la votaria	24	>18	3	1	0	0	2	0	1	0	9	9	<0	1	0	>4
És possible que la votés	292	>147	73	<25	<7	<5	28	7	11	8	127	76	65	4	1	0
És poc probable que la votés	217	77	>64	35	20	5	13	3	8	3	<69	60	>73	2	1	1
És impossible que la votés	252	<63	<39	>46	>31	>23	34	>16	>28	12	113	<35	57	6	1	0
No sap	12	7	1	0	0	0	3	1	1	0	5	0	5	1	0	0
No contesta	3	0	0	0	0	>1	0	>2	0	0	0	1	0	0	>1	>1
ESQUERRA UNIDA / IZQUIERDA UNIDA SI ANÉS SENSE INICIATIVA																
Segur que la votaria	14	>11	2	0	1	0	0	0	0	1	8	2	3	0	0	0
És possible que la votés	203	>117	47	17	<2	3	14	3	7	5	90	55	38	2	2	>4
És poc probable que la votés	240	91	67	31	15	7	23	6	10	2	79	>75	71	3	0	0
És impossible que la votés	325	<89	59	>57	>40	>23	39	18	>32	15	138	<47	84	7	1	1
No sap	14	4	4	2	0	0	>4	0	0	0	8	1	4	1	0	0
No contesta	4	0	1	0	0	>1	0	>2	0	0	0	1	0	>1	>1	>1
CIUTADANS																
Segur que la votaria	45	10	5	>13	4	4	>9	0	>10	>6	25	<3	<0	1	0	0
És possible que la votés	155	<40	26	26	>22	11	20	10	>18	>9	>106	<13	<8	1	0	0
És poc probable que la votés	119	36	30	12	10	7	>19	5	6	3	>62	33	<11	3	1	0
És impossible que la votés	473	>225	118	56	<22	<11	<30	11	<14	<5	<127	>130	>181	9	2	5
No sap	5	1	1	0	0	0	>2	1	1	0	3	1	0	0	0	0
No contesta	3	0	0	0	0	>1	0	>2	0	0	0	1	0	0	>1	>1
CUP (CANDIDATURA D'UNITAT POPULAR)																
Segur que la votaria	17	>15	1	0	0	0	1	0	0	0	3	3	>10	0	>1	0
És possible que la votés	195	>112	49	<11	<5	3	12	3	<4	1	<42	>58	>84	5	1	0
És poc probable que la votés	190	<57	>59	26	18	11	17	2	7	<0	76	>57	47	2	0	1
És impossible que la votés	361	119	<63	>67	35	18	42	17	>35	>19	>186	<57	<52	7	1	4
No sap	34	9	8	3	0	1	>8	>5	3	>3	16	5	7	0	0	0
No contesta	3	0	0	0	0	>1	0	>2	0	0	0	1	0	0	>1	>1

Absoluts	Total	IDEOLOGIA							SENTIMENT DE PERTINENÇA							
		Esquerra	Centre esquerra	Centre	Centre dreta	Dreta	NS	NC	Únicament espanyol	Més espanyol que català	Tan espanyol com català	Més català que espanyol	Únicament català	Ni espanyol ni català	NS	NC
Base Total	800	312	180	107	58	34	80	29	49	23	323	181	200	14	4	6
P7. COM DEFINIRIA LA SITUACIÓ POLÍTICA DE CATALUNYA: MOLT BONA, BONA, NI BONA NI DOLENTA, DOLENTA O MOLT DOLENTA?																
Molt bona	11	5	4	1	1	0	0	0	0	0	<0	4	>7	0	0	0
Bona	70	27	22	13	4	1	2	1	2	1	<15	17	>33	2	0	0
Ni bona ni dolenta	175	67	37	25	14	6	21	5	8	3	63	42	56	1	0	2
Dolenta	282	125	64	30	20	14	22	7	17	5	109	79	62	6	2	2
Molt dolenta	253	86	50	36	19	12	34	>16	22	>14	>134	<39	<36	5	1	2
No sap	4	0	1	1	0	>1	1	0	0	0	2	0	1	0	>1	0
No contesta	5	2	2	1	0	0	0	0	0	0	0	0	>5	0	0	0
P8. I LA SITUACIÓ ECONÒMICA DE CATALUNYA COM LA DEFINIRIA: MOLT BONA, BONA, NI BONA NI DOLENTA, DOLENTA O MOLT DOLENTA?																
Molt bona	1	1	0	0	0	0	0	0	0	0	1	0	0	0	0	0
Bona	26	8	6	5	1	3	2	1	1	1	11	6	7	0	0	0
Ni bona ni dolenta	93	31	26	12	5	6	10	3	4	2	43	18	24	0	0	2
Dolenta	367	148	86	48	31	12	32	10	22	10	132	97	94	9	1	2
Molt dolenta	309	123	61	41	21	13	35	15	22	10	135	60	73	5	2	2
No sap	3	1	0	1	0	0	1	0	0	0	1	0	1	0	>1	0
No contesta	1	0	1	0	0	0	0	0	0	0	0	0	1	0	0	0
P9. EN L'ÚLTIM ANY, VOSTÈ CREU QUE CATALUNYA HA MILLORAT O HA EMPITJORAT?																
Ha millorat	89	32	22	17	10	5	<3	0	4	0	<19	24	>40	2	0	0
Està igual	70	27	11	15	5	1	8	3	2	0	24	22	19	2	1	0
Ha empitjorat	625	248	142	73	42	28	68	24	43	22	277	133	132	10	3	5
No sap	12	5	3	0	1	0	1	>2	0	1	3	2	5	0	0	>1
No contesta	4	0	2	>2	0	0	0	0	0	0	0	0	>4	0	0	0
P10. I EN ELS PROPERS DOS ANYS, VOSTÈ CREU QUE CATALUNYA MILLORARÀ O EMPITJORARÀ?																
Millorarà	365	135	85	62	27	17	28	11	17	8	136	85	>113	2	1	3
Continuarà igual	33	14	9	3	1	1	4	1	2	0	10	11	7	>3	0	0
Empitjorarà	294	108	65	31	26	15	38	11	24	13	137	66	<44	6	2	2
No sap	104	53	21	10	4	1	10	5	6	2	40	18	34	3	1	0
No contesta	4	2	0	1	0	0	0	>1	0	0	0	1	2	0	0	>1

Absoluts	Total	IDEOLOGIA							SENTIMENT DE PERTINENÇA							
		Esquerra	Centre esquerra	Centre	Centre dreta	Dreta	NS	NC	Únicament espanyol	Més espanyol que català	Tan espanyol com català	Més català que espanyol	Únicament català	Ni espanyol ni català	NS	NC
Base Total	800	312	180	107	58	34	80	29	49	23	323	181	200	14	4	6
P11. CREU QUE ARTUR MAS ESTA SENT UN BON PRESIDENT DE LA GENERALITAT?																
Si	312	118	86	51	23	11	<16	7	<4	<1	<52	>96	>150	6	0	3
No	445	182	86	52	34	20	51	20	>40	>22	>254	<76	<40	7	3	3
No sap	34	11	5	3	1	1	>13	0	>5	0	14	7	7	1	0	0
No contesta	9	1	3	1	0	>2	0	>2	0	0	3	2	3	0	>1	0
P12. COM VALORA L'ACTUACIÓ DEL GOVERN DE LA GENERALITAT: MOLT BONA, BONA, NI BONA NI DOLENTA, DOLENTA O MOLT DOLENTA?																
Molt bona	17	6	2	>7	1	1	0	0	0	0	2	5	>10	0	0	0
Bona	200	72	57	33	21	5	<8	4	<2	<1	<31	>68	>95	3	0	0
Ni bona ni dolenta	243	100	60	30	<8	8	27	10	14	3	92	60	67	4	0	3
Dolenta	203	94	<32	17	22	8	23	7	17	9	>114	<32	<24	4	2	1
Molt dolenta	128	<36	28	19	6	>11	>20	8	>15	>10	>82	<14	<3	1	1	2
No sap	3	1	0	1	0	0	1	0	1	0	0	1	0	>1	0	0
No contesta	6	3	1	0	0	1	1	0	0	0	2	1	1	>1	>1	0

Absoluts	Total	IDEOLOGIA							SENTIMENT DE PERTINENÇA							
		Esquerra	Centre esquerra	Centre	Centre dreta	Dreta	NS	NC	Únicament espanyol	Més espanyol que català	Tan espanyol com català	Més català que espanyol	Únicament català	Ni espanyol ni català	NS	NC
Base Total	800	312	180	107	58	34	80	29	49	23	323	181	200	14	4	6
P13. PENSANT EN EL FUTUR DE CATALUNYA, AMB QUINA DE LES SEGÜENTS OPCIONS ESTÀ VOSTÈ MÉS D'ACORD:																
Quedar-se com ara	131	<19	21	23	>17	>19	19	>13	>24	>8	>90	<4	<0	4	0	1
Aconseguir més poder per Catalunya	322	116	74	48	25	10	37	12	21	13	>188	76	<16	4	0	4
La independència	320	>174	80	32	15	<3	<13	<3	<1	<0	<33	>96	>183	5	1	1
No sap	23	<3	4	3	1	1	>11	0	3	2	11	4	<0	1	>2	0
No contesta	4	0	1	1	0	>1	0	>1	0	0	1	1	1	0	>1	0
P14. EN QUALSEVOL CAS, ESTARIA MÉS AVIAT D'ACORD O MÉS AVIAT EN DESACORD QUE CATALUNYA S'INDEPENDITZÉS D'ESPANYA I FOS UN NOU ESTAT DINS LA UNIÓ EUROPEA?																
Més aviat d'acord	426	>207	112	50	20	<4	<24	9	<3	<1	<83	>144	>186	8	0	1
Més aviat en desacord	332	<94	60	51	>37	>29	>46	15	>44	>21	>225	<26	<9	4	1	2
Indiferent / Li és igual	10	2	2	1	0	0	>4	1	0	0	5	0	2	>1	>2	0
No sap	23	8	4	3	1	0	5	2	2	1	7	8	3	0	0	>2
No contesta	9	1	2	2	0	1	1	>2	0	0	3	3	0	>1	>1	>1
P15. SI CATALUNYA TINGUÉS EL CONCERT ECONÒMIC, SIMILAR AL BASC, VOSTÈ ESTARIA MÉS AVIAT D'ACORD O MÉS AVIAT EN DESACORD QUE CATALUNYA S'INDEPENDITZÉS?																
Més aviat d'acord	353	>168	89	39	16	<7	26	8	<2	<2	<72	>114	>156	4	2	1
Més aviat en desacord	377	<120	77	58	>39	>27	42	14	>42	>20	>219	<58	<31	5	0	2
Indiferent / Li és igual	5	1	1	0	0	0	>2	1	0	0	3	0	0	>1	>1	0
No sap	58	22	11	10	2	0	8	>5	5	1	27	8	13	1	1	>2
No contesta	7	1	2	0	1	0	2	1	0	0	2	1	0	>3	0	>1
P16. I SI LA INDEPENDÈNCIA SUPOSÉS SORTIR DE LA UNIÓ EUROPEA, VOSTÈ ESTARIA MÉS AVIAT D'ACORD O MÉS AVIAT EN DESACORD QUE CATALUNYA S'INDEPENDITZÉS?																
Més aviat d'acord	293	>151	71	33	16	<2	<13	7	<2	<1	<41	>94	>148	4	1	2
Més aviat en desacord	455	<139	104	68	41	>30	56	17	>44	>21	>266	<79	<34	8	1	2
Indiferent / Li és igual	12	4	0	0	1	1	>4	>2	0	0	5	2	2	1	>2	0
No sap	33	16	5	5	0	0	6	1	3	1	9	5	13	0	0	>2
No contesta	7	2	0	1	0	1	1	>2	0	0	2	1	3	>1	0	0

Absoluts	Total	IDEOLOGIA							SENTIMENT DE PERTINENÇA							
		Esquerra	Centre esquerra	Centre	Centre dreta	Dreta	NS	NC	Únicament espanyol	Més espanyol que català	Tan espanyol com català	Més català que espanyol	Únicament català	Ni espanyol ni català	NS	NC
Base Total	800	312	180	107	58	34	80	29	49	23	323	181	200	14	4	6
P17. EN QUALSEVOL CAS, VOSTÈ ESTÀRIA MÉS AVIAT D'ACORD O MÉS AVIAT EN DESACORD QUE SE CELEBRÉS A CATALUNYA UNA CONSULTA SOBRE LA INDEPENDÈNCIA?																
Més aviat d'acord	645	276	160	80	36	20	55	18	<24	12	<221	>174	>195	12	3	4
Més aviat en desacord	136	<32	<17	23	>22	>12	20	>10	>23	>10	>93	<4	<2	2	0	2
Ni d'acord ni en desacord	11	2	1	1	0	>2	>4	1	1	1	4	3	1	0	>1	0
No sap	8	2	2	3	0	0	1	0	1	0	5	0	2	0	0	0
P18. I CREU QUE AQUESTA CONSULTA SE CELEBRARÀ AL 2014?																
Si	339	>160	77	44	21	13	<19	<5	15	4	<104	86	>125	4	0	1
No	363	119	86	50	32	15	47	14	26	>17	>172	80	<54	7	3	4
No sap	95	33	16	13	5	6	14	>8	8	2	46	14	20	3	1	1
No contesta	3	0	1	0	0	0	0	>2	0	0	1	1	1	0	0	0
P19. SI LA CONSULTA S'ACABÉS CELEBRANT, VOSTÈ QUÈ CREU QUE GUANYARIA?																
El Sí a la independència	380	>186	97	44	19	<6	<21	7	<9	<4	<87	>115	>155	5	3	2
El NO a la independència	310	<93	55	45	29	>25	>46	17	>37	>17	>181	<44	<23	6	1	1
No sap	102	31	28	16	8	3	12	4	3	2	50	22	20	3	0	2
No contesta	8	2	0	2	2	0	1	1	0	0	5	0	2	0	0	>1
P20. CREU QUE A CATALUNYA HI HA UNA BONA CONVIVÈNCIA ENTRE LA GENT QUE ÉS INDEPENDENTISTA I LA QUE NO ÉS INDEPENDENTISTA?																
Si	614	248	151	85	44	19	50	17	30	13	231	151	167	13	3	6
No	158	53	27	17	13	>15	23	10	15	>9	>83	27	<23	0	1	0
No sap	25	11	1	3	1	0	>7	2	>4	1	7	3	9	1	0	0
No contesta	3	0	1	>2	0	0	0	0	0	0	2	0	1	0	0	0
P21. EN QUALSEVOL CAS, AMB QUINA DE LES SEGÜENTS FRASES ESTÀ MÉS D'ACORD?																
És possible arribar a un acord amb l'Estat perquè Catalunya assoleixi la seva plenitud nacional sense trencar amb Espanya	392	<120	77	64	38	>29	49	15	>41	17	>246	<61	<15	7	1	4
La independència és la única sortida que té Catalunya per assolir la seva plenitud nacional	343	>178	93	35	<12	<3	<17	<5	<3	<2	<43	>109	>179	5	1	1
No sap	46	<9	6	5	6	2	>14	4	5	3	24	7	<3	2	>2	0
No contesta	19	5	4	3	2	0	0	>5	0	1	10	4	3	0	0	>1

Absoluts	Total	IDEOLOGIA							SENTIMENT DE PERTINENÇA							
		Esquerra	Centre esquerra	Centre	Centre dreta	Dreta	NS	NC	Únicament espanyol	Més espanyol que català	Tan espanyol com català	Més català que espanyol	Únicament català	Ni espanyol ni català	NS	NC
Base Total	800	312	180	107	58	34	80	29	49	23	323	181	200	14	4	6
P22. COM VALORA LA PROPOSTA DE MILLORA DE FINANÇAMENT PER CATALUNYA QUE ALÍCIA SÁNCHEZ CAMACHO HA PRESENTAT AL PP ESPANYOL: MOLT BÉ, BÉ, NI BÉ NI MALAMENT, MALAMENT O MOLT MALAMENT?																
Molt bé	11	2	1	>4	2	1	1	0	2	0	5	3	1	0	0	0
Bé	88	28	19	16	11	6	5	3	>10	4	43	18	<11	2	0	0
Ni bé ni malament	210	80	51	27	15	>15	20	<2	14	8	97	54	<32	3	0	2
Malament	166	77	38	26	<4	5	9	7	7	1	58	39	>55	3	1	2
Molt malament	161	>83	38	15	11	<1	10	3	<3	1	<29	41	>84	1	0	2
No sap	158	<39	33	18	15	5	>35	>13	13	>9	>88	25	<17	5	1	0
No contesta	6	3	0	1	0	1	0	1	0	0	3	1	0	0	>2	0
P23. FA UN PARELL DE SETMANES EL GOVERN ESPANYOL VA PRESENTAR ELS PRESSUPOSTOS PER L'ANY VINENT. PEL QUE VOSTÈ CONEIX, QUINA VALORACIÓ EN FA?																
Molt bona	1	0	0	>1	0	0	0	0	0	0	1	0	0	0	0	0
Bona	29	<4	3	6	>5	>6	4	1	>5	0	18	4	2	0	0	0
Ni bona ni dolenta	112	<21	21	19	>19	>11	16	5	>18	3	>61	16	<11	2	0	1
Dolenta	303	137	73	32	16	10	26	9	11	12	124	78	68	5	2	3
Molt dolenta	261	>126	66	36	<10	<3	<15	5	<5	6	<69	68	>107	3	1	2
No sap	91	24	16	13	8	4	>19	>7	10	2	48	15	<11	4	1	0
No contesta	3	0	1	0	0	0	0	>2	0	0	2	0	1	0	0	0
P24. CREU QUE CATALUNYA SURT BENEFICIADA O PERJUDICADA EN ELS PRESSUPOSTOS DE L'ESTAT?																
Beneficiada	26	<2	3	7	4	>4	4	2	>8	2	13	3	<0	0	0	0
Perjudicada	640	>286	154	73	37	20	54	16	<22	10	232	167	>193	9	3	4
Ni beneficiada ni perjudicada	31	<5	3	7	>8	>4	1	3	2	>4	>20	2	<0	>2	>1	0
No sap	101	<18	20	20	9	6	>21	7	>17	>7	>57	<9	<7	3	0	1
No contesta	2	1	0	0	0	0	0	>1	0	0	1	0	0	0	0	>1
P25. VOSTÈ ESTARIA MÉS AVIAT D'ACORD O MÉS AVIAT EN DESACORD QUE BARCELONA I LES COMARQUES DEL PIRINEU PRESENTESSIN UNA CANDIDATURA PER CELEBRAR ELS JOCS OLÍMPICS D'HIVERN?																
Més aviat d'acord	460	163	96	58	43	27	53	20	28	17	193	97	112	11	0	2
Més aviat en desacord	276	120	71	41	13	6	18	7	13	5	105	76	68	2	>4	3
Ni d'acord ni en desacord	40	20	7	3	2	1	5	2	>6	0	17	<3	12	1	0	1
No sap	21	8	5	5	0	0	3	0	2	1	7	4	7	0	0	0
No contesta	3	1	1	0	0	0	1	0	0	0	1	1	1	0	0	0

Absoluts	Total	IDEOLOGIA							SENTIMENT DE PERTINENÇA							
		Esquerra	Centre esquerra	Centre	Centre dreta	Dreta	NS	NC	Únicament espanyol	Més espanyol que català	Tan espanyol com català	Més català que espanyol	Únicament català	Ni espanyol ni català	NS	NC
Base Total	800	312	180	107	58	34	80	29	49	23	323	181	200	14	4	6
P26. EN L'ESCALA QUE LI LLEGIRÉ A CONTINUACIÓ, EN QUIN PUNT SE SITUARIA VOSTÈ: ESQUERRA, CENTRE ESQUERRA, CENTRE, CENTRE DRETA O DRETA?																
Esquerra	312	>312	<0	<0	<0	<0	<0	<0	14	5	104	72	>108	3	2	4
Centre esquerra	180	<0	>180	<0	<0	<0	<0	<0	7	4	63	>58	47	1	0	0
Centre	107	<0	<0	>107	<0	<0	<0	<0	6	3	50	22	24	1	0	1
Centre dreta	58	<0	<0	<0	>58	0	<0	0	4	2	31	12	9	0	0	0
Dreta	34	<0	<0	<0	0	>34	0	0	>8	2	20	<0	<2	1	>1	0
No sap	80	<0	<0	<0	<0	0	>80	0	9	5	38	15	<7	>5	1	0
No contesta	29	<0	<0	<0	0	0	0	>29	1	2	17	2	3	>3	0	1
Mitjana	2,02	1,00	2,00	3,00	4,00	5,00			2,62	2,50	2,25	1,84	1,68	2,17	2,33	1,40
Desviació	1,18	0,00	0,00	0,00	0,00	0,00			1,57	1,41	1,28	0,92	0,94	1,60	2,31	0,89
Casos	691	312	180	107	58	34	0	0	39	16	268	164	190	6	3	5
P27. SI DEMÀ MATEIX ES CELEBRESSIN ELECCIONS GENERALS, A QUIN PARTIT VOTARIA?																
PP	37	<3	4	5	>12	>11	1	1	4	1	>31	<1	<0	0	0	0
CIU	111	<12	30	>34	>20	3	10	2	<1	0	<19	>47	>43	1	0	0
ERC	156	>112	38	<4	<1	<0	<1	<0	<0	<0	<10	>47	>98	1	0	0
PSC (PSOE)	90	37	>31	8	<1	3	9	1	>14	>7	45	15	<8	1	0	0
ICV-EUIA (IU)	65	>42	17	3	<0	0	2	1	<0	2	>41	9	<6	2	0	>5
C's	31	6	4	8	4	3	6	0	>7	>5	18	<1	<0	0	0	0
CUP	10	>9	0	0	0	0	1	0	0	0	2	3	4	0	>1	0
UPyD	9	1	2	3	0	1	2	0	1	>2	5	0	0	>1	0	0
Altres	6	3	0	1	0	>2	0	0	0	0	2	0	>4	0	0	0
En blanc	52	17	9	9	4	1	>11	1	5	1	>30	14	<2	0	0	0
Nul	9	1	>5	0	1	0	1	1	0	1	6	2	0	0	0	0
No votaria	69	19	11	7	4	3	>17	>8	6	2	33	15	<5	>6	>2	0
No sap	136	45	28	22	11	5	17	8	10	2	>70	25	26	2	1	0
No contesta	19	5	1	3	0	2	2	>6	1	0	11	2	4	0	0	>1
P28. I RECORDA A QUI VA VOTAR A LES ÚLTIMES ELECCIONS GENERALS DE 2011?																
PP	78	<8	<8	9	>21	>19	9	4	>11	4	>54	<6	<2	1	0	0
CIU	157	<30	43	>41	>25	4	12	2	<1	1	<34	>56	>63	2	0	0
ERC	90	>65	21	<4	<0	0	<0	0	1	0	<3	23	>63	0	0	0
PSC (PSOE)	168	>86	>54	16	<1	3	<8	<0	15	8	>89	40	<14	2	0	0
ICV-EUIA (IU)	57	>38	10	<0	<0	0	5	4	2	3	>33	8	<5	1	1	>4
UPyD	9	1	4	3	0	1	0	0	1	1	6	1	0	0	0	0
Altres	14	5	1	2	1	2	2	1	1	>2	7	1	3	0	0	0
En blanc	31	13	4	2	1	0	>10	1	0	0	17	7	4	>3	0	0
Nul	9	3	2	1	0	0	1	>2	0	1	5	2	0	0	>1	0
No va votar	101	32	19	15	4	2	>23	6	8	2	37	21	25	>5	>2	1
No sap / no recorda	58	24	11	10	2	1	8	2	6	1	25	12	14	0	0	0
No contesta	28	7	3	4	3	2	2	>7	3	0	13	4	7	0	0	1

Absoluts	Total	IDEOLOGIA							SENTIMENT DE PERTINENÇA							
		Esquerra	Centre esquerra	Centre	Centre dreta	Dreta	NS	NC	Únicament espanyol	Més espanyol que català	Tan espanyol com català	Més català que espanyol	Únicament català	Ni espanyol ni català	NS	NC
Base Total	800	312	180	107	58	34	80	29	49	23	323	181	200	14	4	6
P29. EN GENERAL VOSTÈ SE SENT...																
Únicament espanyol	49	14	7	6	4	>8	9	1	>49	0	<0	<0	<0	0	0	0
Més espanyol que català	23	5	4	3	2	2	5	2	0	>23	<0	<0	<0	0	0	0
Tan espanyol com català	323	104	63	50	31	20	38	17	<0	<0	>323	<0	<0	<0	0	0
Més català que espanyol	181	72	>58	22	12	<0	15	2	<0	<0	<0	>181	<0	0	0	0
Únicament català	200	>108	47	24	9	<2	<7	3	<0	<0	<0	<0	>200	0	0	0
Ni català ni espanyol	14	3	1	1	0	1	>5	>3	0	0	<0	0	0	>14	0	0
No sap	4	2	0	0	0	>1	1	0	0	0	0	0	0	0	>4	0
No contesta	6	4	0	1	0	0	0	1	0	0	0	0	0	0	0	>6
Mitjana	3,59	3,84	3,75	3,52	3,34	2,56	3,08	3,16	1,00	2,00	3,00	4,00	5,00			
Desviació	1,09	1,08	1,00	1,06	1,02	1,08	1,07	0,90	0,00	0,00	0,00	0,00	0,00			
Casos	776	303	179	105	58	32	74	25	49	23	323	181	200	0	0	0
P30. VOSTÈ SE SENT INDEPENDENTISTA?																
Sí, de tota la vida	134	>67	39	15	5	<1	<4	3	<0	<0	<6	32	>96	0	0	0
Sí, me n'he tornat els últims anys	243	>125	66	25	13	<0	<12	<2	<1	<1	<43	>102	>91	3	1	1
No, no em sento independentista	408	<117	<70	64	40	>32	>64	21	>48	>22	>267	<45	<9	11	3	3
No sap	10	2	4	2	0	1	0	1	0	0	6	2	2	0	0	0
No contesta	5	1	1	1	0	0	0	>2	0	0	1	0	2	0	0	>2
P31. VOSTÈ SE SENT CÒMODE PER EXPRESSAR LLIUREMENT LES SEVES IDEES SOBRE AQUESTA QÜESTIÓ?																
Sí	624	254	148	80	41	22	60	19	29	16	230	156	173	13	2	5
No	159	51	30	23	16	>12	17	10	>17	7	>84	<22	<25	1	2	1
No sap	14	6	2	3	1	0	2	0	2	0	8	3	1	0	0	0
No contesta	3	1	0	1	0	0	1	0	1	0	1	0	1	0	0	0
P32. SEXE																
Home	386	150	90	55	36	14	28	13	17	12	154	82	104	7	4	6
Dona	414	162	90	52	22	20	52	16	32	11	169	99	96	7	0	0
P33. EDAT																
De 18 a 29 anys	114	45	26	16	5	3	17	2	7	5	49	25	25	2	1	0
De 30 a 44 anys	231	99	43	29	18	11	22	9	7	7	97	56	57	4	1	2
De 45 a 59 anys	205	82	49	22	16	11	17	8	19	5	79	42	52	3	1	>4
De 60 i més anys	250	86	62	40	19	9	24	10	16	6	98	58	66	5	1	0
P34. LLOC DE NAIXEMENT DE L'ENTREVISTAT																
Catalunya	580	238	129	80	42	16	57	18	<9	10	<202	>159	>186	8	2	4
Resta d'Espanya	185	69	39	23	13	13	20	8	>34	>12	>107	<14	<11	4	2	1
Estranger	34	<4	12	4	3	>5	3	3	>6	1	13	8	3	2	0	1
No contesta	1	1	0	0	0	0	0	0	0	0	1	0	0	0	0	0

Absoluts	Total	IDEOLOGIA							SENTIMENT DE PERTINENÇA							
		Esquerra	Centre esquerra	Centre	Centre dreta	Dreta	NS	NC	Únicament espanyol	Més espanyol que català	Tan espanyol com català	Més català que espanyol	Únicament català	Ni espanyol ni català	NS	NC
Base Total	800	312	180	107	58	34	80	29	49	23	323	181	200	14	4	6
P35. PODRIA DIR-ME EN QUINA LENGUA S'EXPRESSA VOSTÈ HABITUALMENT, EN CATALÀ O EN CASTELLÀ?																
Català	393	161	99	52	31	11	28	11	<1	<1	<79	>123	>181	5	1	2
Castellà	360	135	73	48	23	20	47	14	>48	>21	>217	<45	<15	8	3	3
Ambdues	45	15	8	6	4	3	5	4	0	1	26	13	<4	1	0	0
Altres	1	1	0	0	0	0	0	0	0	0	1	0	0	0	0	0
No contesta	1	0	0	>1	0	0	0	0	0	0	0	0	0	0	0	>1
P36. NIVELL D'ESTUDIS DE L'ENTREVISTAT																
Sense estudis	28	11	2	6	1	1	5	2	1	2	13	4	7	1	0	0
Acabats als 14/15 anys	186	69	33	22	7	11	>31	>13	>22	5	86	32	37	1	1	2
Acabats als 16/19 anys	337	131	77	43	27	11	36	12	22	12	144	88	<66	4	1	0
Universitaris	246	99	68	36	23	10	<8	<2	<4	4	<77	57	>90	8	2	4
No contesta	3	2	0	0	0	>1	0	0	0	0	3	0	0	0	0	0
P37. OCUPACIÓ DE L'ENTREVISTAT																
Pagès (petita explotació)	2	1	0	0	0	0	1	0	0	0	0	>2	0	0	0	0
Autònom o empresari (5 empleats o menys)	55	19	9	9	7	5	3	3	2	1	20	13	19	0	0	0
Empresari (6 empleats o més)	3	0	0	0	>2	0	1	0	0	0	3	0	0	0	0	0
Professionals	53	16	17	10	6	2	1	1	0	1	15	15	20	1	0	1
Membre de direcció (5 subordinats o menys)	5	1	1	2	1	0	0	0	0	0	3	1	1	0	0	0
Membre de direcció (6 subordinats o més)	6	1	2	0	>2	0	1	0	0	0	4	2	0	0	0	0
Càrrecs intermedis	47	>29	12	2	1	1	2	0	0	0	11	16	16	1	1	>2
Altres empleats amb treball d'oficina	59	24	17	7	4	1	5	1	5	1	23	15	14	0	0	1
Altres empleats amb treball fora d'oficina i obrers qualificats	97	42	19	13	5	5	9	4	6	6	47	21	16	1	0	0
Treballadors manuals no qualificats	23	8	5	3	4	2	1	0	>4	>3	11	3	2	0	0	0
Jubilats, pensionistes	217	80	48	35	14	8	24	8	16	4	84	50	58	4	1	0
Aturats	113	46	19	12	6	5	17	8	7	3	55	<15	24	>5	2	2
Mestresses de casa	60	20	16	8	3	5	6	2	7	3	25	11	13	1	0	0
Estudiants	56	25	14	5	3	0	8	1	2	1	21	16	15	1	0	0
No contesta	4	0	1	1	0	0	1	>1	0	0	1	1	2	0	0	0
PROVINCIA																
Barcelona	597	240	131	79	40	23	63	21	35	15	254	132	144	11	3	3
Girona	74	21	>27	8	6	5	5	2	4	4	25	17	21	2	1	0
Lleida	46	16	7	10	3	0	6	4	1	0	14	15	15	0	0	1
Tarragona	83	35	15	10	9	6	6	2	9	4	30	17	20	1	0	2
DIMENSIÓ																
Fins a 10.000	156	66	36	20	8	6	18	2	9	4	<46	44	51	1	1	0
De 10.001 a 100.000	312	108	83	39	24	14	33	11	22	8	134	60	78	5	2	3
De 100.001 a 500.000	158	64	28	21	9	7	20	9	13	7	76	33	<24	3	0	2
De més de 500.000	174	74	33	27	17	7	<9	7	5	4	67	44	47	5	1	1

Absoluts	Total	IDEOLOGIA							SENTIMENT DE PERTINENÇA							
		Esquerra	Centre esquerra	Centre	Centre dreta	Dreta	NS	NC	Únicament espanyol	Més espanyol que català	Tan espanyol com català	Més català que espanyol	Únicament català	Ni espanyol ni català	NS	NC
Base Total	800	312	180	107	58	34	80	29	49	23	323	181	200	14	4	6
NIVELL D'ESTUDIS																
Baix	214	80	35	28	8	12	>36	>15	>23	7	99	36	44	2	1	2
Mitjà	337	131	77	43	27	11	36	12	22	12	144	88	<66	4	1	0
Alt	246	99	68	36	23	10	<8	<2	<4	4	<77	57	>90	8	2	4
No contesta	3	2	0	0	0	>1	0	0	0	0	3	0	0	0	0	0

GESOP

Gabinet d'Estudis Socials i Opinió Pública, S.L.

C/. Llull 102 5a planta 08005 Barcelona

Tel. 93 300 07 42 Fax 93 300 55 22

www.gesop.net

www.twitter.com/_GESOP