

GESOP

E N Q U E S T A






Baròmetre polític de Catalunya

TABULACIONES

Maig de 2013



Í n d e x

	Fitxa tècnica _____	3
	Tabulacions: % verticals _____	4
	Tabulacions: % horitzontals _____	71
	Tabulacions: absoluts _____	138



FITXA TÈCNICA

Tècnica d'investigació: Entrevista telefònica assistida per ordinador.

Àmbit geogràfic: Catalunya.

Univers: Població de 18 i més anys resident a Catalunya i amb dret a vot.

Número d'entrevistes: 800 entrevistes.

Error de la mostra: $\pm 3,5\%$ per a un nivell de confiança del 95% i $p=q=0,5$.

Tipus de mostreig: Mostreig estratificat per dimensió de municipi amb selecció aleatòria de les llars i amb quotes creuades de sexe i edat per a la selecció de les persones a entrevistar.

El **treball de camp** s'ha realitzat entre els dies 28 i 31 de maig de 2013.



Tabulacions: % verticals



Sexe – Edat – Nivell d'estudis – Dimensió de
municipi

% Verticals	Total		SEXE				EDAT				NIVELL D'ESTUDIS				DIMENSIO DE MUNICIPI			
	Home	Dona	De 18 a 29 anys	De 30 a 44 anys	De 45 a 59 anys	De 60 i més anys	Baix	Mitjà	Alt	NC	Fins a 10 mil	De 10 a 100 mil	De 100 a 500 mil	Més de 500 mil				
Base Total	800	384	416	114	231	205	250	243	324	232	1	156	312	158	174			
P1. PER COMENÇAR, EM PODRIA DIR SI VOSTÈ SEGUEIX LA POLÍTICA AMB MOLT, BASTANT, POC O GENS INTERÈS?																		
Molt interès	13,6	15,1	12,3	7,9	13,0	13,7	16,8	13,2	13,6	14,2	0,0	13,5	13,1	18,4	10,3			
Bastant interès	44,3	46,1	42,5	36,0	41,1	47,8	48,0	32,5	44,8	56,0	0,0	41,0	43,6	41,8	50,6			
Poc interès	28,5	27,6	29,3	41,2	33,3	27,3	19,2	32,5	29,6	22,8	0,0	32,1	27,6	25,3	29,9			
Gens interès	13,1	10,9	15,1	14,9	12,1	10,2	15,6	21,4	11,1	6,9	100,0	12,2	15,7	13,9	8,6			
No sap	0,3	0,0	0,5	0,0	0,0	1,0	0,0	0,0	0,6	0,0	0,0	0,6	0,0	0,6	0,0			
No contesta	0,3	0,3	0,2	0,0	0,4	0,0	0,4	0,4	0,3	0,0	0,0	0,6	0,0	0,0	0,6			

% Verticals	Total		SEXE		EDAT				NIVELL D'ESTUDIS				DIMENSIÓ DE MUNICIPI			
	Home	Dona	De 18 a 29 anys	De 30 a 44 anys	De 45 a 59 anys	De 60 i més anys	Baix	Mitjà	Alt	NC	Fins a 10 mil	De 10 a 100 mil	De 100 a 500 mil	Més de 500 mil		
Base Total	800	384	416	114	231	205	250	243	324	232	1	156	312	158	174	
P2. ARA LI LLEGIRÉ EL NOM D'ALGUNS POLÍTIQS. DIGUI'M SI ELS CONEIX ENCARA QUE NOMÉS SIGUI DE NOM: CONEIX A ALÍCIA SÁNCHEZ CAMACHO?																
Sí	93,8	95,3	92,3	91,2	89,2	97,1	96,4	90,1	93,2	98,7	0,0	96,8	91,3	91,8	97,1	
No	6,3	4,7	7,7	8,8	10,8	2,9	3,6	9,9	6,8	1,3	100,0	3,2	8,7	8,2	2,9	
Base Coneix a Alicia Sánchez Camacho	750	366	384	104	206	199	241	219	302	229	0	151	285	145	169	
VALORI DE 0 A 10 A ALÍCIA SÁNCHEZ CAMACHO																
0	35,9	35,2	36,5	33,7	38,8	36,7	33,6	36,1	36,8	34,5	0	39,7	35,4	32,4	36,1	
1	8,9	9,3	8,6	15,4	9,7	8,0	6,2	3,7	12,3	9,6	0	7,9	7,0	9,0	13,0	
2	10,9	8,5	13,3	15,4	5,8	13,1	11,6	8,2	11,3	13,1	0	8,6	11,6	13,8	9,5	
3	9,1	9,6	8,6	4,8	9,7	11,6	8,3	9,6	8,6	9,2	0	11,9	7,7	8,3	9,5	
4	12,1	13,1	11,2	12,5	14,6	11,6	10,4	6,8	12,9	16,2	0	13,9	11,9	11,0	11,8	
5	10,1	11,5	8,9	8,7	12,1	6,5	12,0	14,2	8,9	7,9	0	7,9	10,5	13,8	8,3	
6	3,1	2,5	3,6	1,9	2,4	3,0	4,1	5,0	1,7	3,1	0	4,0	3,9	0,7	3,0	
7	3,5	4,1	2,9	1,9	2,4	4,5	4,1	4,6	3,0	3,1	0	0,7	4,9	4,1	3,0	
8	1,7	1,6	1,8	1,0	1,0	0,5	3,7	2,3	1,3	1,7	0	0,0	2,1	2,1	2,4	
9	0,8	0,8	0,8	0,0	0,0	1,0	1,7	1,8	0,7	0,0	0	0,7	0,4	2,1	0,6	
10	1,1	1,4	0,8	0,0	1,5	0,5	1,7	1,4	1,3	0,4	0	2,0	0,4	1,4	1,2	
No sap	2,7	2,2	3,1	4,8	1,9	3,0	2,1	5,9	1,3	1,3	0	2,0	4,2	1,4	1,8	
No contesta	0,1	0,3	0,0	0,0	0,0	0,0	0,4	0,5	0,0	0,0	0	0,7	0,0	0,0	0,0	
Mitjana	2,38	2,48	2,28	1,96	2,28	2,22	2,78	2,75	2,20	2,28		2,16	2,45	2,60	2,28	
Desviació	2,47	2,53	2,42	2,05	2,40	2,34	2,74	2,77	2,39	2,26		2,37	2,46	2,59	2,46	
Casos	729	357	372	99	202	193	235	205	298	226	0	147	273	143	166	

% Verticals	Total		SEXE				EDAT				NIVELL D'ESTUDIS				DIMENSIÓ DE MUNICIPI			
	Home	Dona	De 18 a 29 anys	De 30 a 44 anys	De 45 a 59 anys	De 60 i més anys	Baix	Mitjà	Alt	NC	Fins a 10 mil	De 10 a 100 mil	De 100 a 500 mil	Més de 500 mil				
Base Total	800	384	416	114	231	205	250	243	324	232	1	156	312	158	174			
CONEIX A ARTUR MAS?																		
Si	99,6	99,7	99,5	98,2	100,0	100,0	99,6	98,8	100,0	100,0	100,0	100,0	99,0	100,0	100,0			
No	0,4	0,3	0,5	1,8	0,0	0,0	0,4	1,2	0,0	0,0	0,0	0,0	1,0	0,0	0,0			
Base Coneix a Artur Mas	797	383	414	112	231	205	249	240	324	232	1	156	309	158	174			
VALORI DE 0 A 10 A ARTUR MAS																		
0	15,4	16,4	14,5	15,2	17,3	12,7	16,1	20,4	14,2	12,1	0,0	11,5	15,9	17,7	16,1			
1	3,3	3,1	3,4	1,8	3,0	4,9	2,8	3,8	2,2	4,3	0,0	2,6	2,3	5,7	3,4			
2	5,1	6,3	4,1	9,8	3,0	3,4	6,4	5,0	5,9	4,3	0,0	3,2	4,5	5,1	8,0			
3	7,3	7,8	6,8	10,7	8,2	9,3	3,2	7,5	7,7	6,5	0,0	4,5	7,4	10,1	6,9			
4	9,0	9,4	8,7	7,1	11,3	7,8	8,8	8,3	9,0	9,9	0,0	7,7	6,8	12,0	11,5			
5	15,3	14,4	16,2	17,0	17,3	12,7	14,9	14,2	17,3	13,8	0,0	16,0	16,8	8,9	17,8			
6	12,9	14,4	11,6	12,5	14,7	17,1	8,0	8,3	13,3	17,2	0,0	12,8	14,6	12,7	10,3			
7	10,0	8,9	11,1	13,4	12,1	8,3	8,0	7,5	10,8	11,6	0,0	10,9	11,0	6,3	10,9			
8	13,0	12,3	13,8	6,3	7,8	16,6	18,1	12,9	13,3	12,9	0,0	18,6	12,6	12,0	9,8			
9	3,3	2,9	3,6	2,7	2,2	3,4	4,4	3,3	2,5	4,3	0,0	6,4	1,9	2,5	3,4			
10	4,3	3,1	5,3	0,9	2,2	2,9	8,8	7,1	3,1	3,0	0,0	5,1	4,9	5,1	1,7			
No sap	1,0	1,0	1,0	2,7	0,9	1,0	0,4	1,7	0,9	0,0	100,0	0,6	1,3	1,9	0,0			
Mitjana	4,77	4,57	4,96	4,30	4,46	4,92	5,14	4,55	4,78	4,98		5,48	4,83	4,37	4,40			
Desviació	2,93	2,89	2,95	2,67	2,75	2,84	3,20	3,23	2,79	2,78		2,87	2,91	3,05	2,79			
Casos	789	379	410	109	229	203	248	236	321	232	0	155	305	155	174			
Base Total	800	384	416	114	231	205	250	243	324	232	1	156	312	158	174			
CONEIX A ORIOL JUNQUERAS?																		
Si	87,4	91,4	83,7	85,1	83,5	91,2	88,8	77,8	89,8	94,0	100,0	92,9	83,0	90,5	87,4			
No	12,6	8,6	16,3	14,9	16,5	8,8	11,2	22,2	10,2	6,0	0,0	7,1	17,0	9,5	12,6			
Base Coneix a Oriol Junqueras	699	351	348	97	193	187	222	189	291	218	1	145	259	143	152			
VALORI DE 0 A 10 A ORIOL JUNQUERAS																		
0	10,3	13,4	7,2	9,3	9,8	11,2	10,4	13,8	9,6	8,3	0,0	8,3	10,8	11,9	9,9			
1	1,3	1,4	1,1	0,0	0,5	2,7	1,4	1,1	1,0	1,8	0,0	0,0	1,5	2,1	1,3			
2	2,4	3,4	1,4	2,1	3,6	1,6	2,3	1,6	2,1	3,7	0,0	2,1	1,9	2,8	3,3			
3	4,7	5,4	4,0	4,1	6,2	4,3	4,1	6,3	3,8	4,6	0,0	1,4	6,6	4,9	4,6			
4	8,2	8,0	8,3	6,2	9,3	5,9	9,9	7,9	7,9	8,7	0,0	6,9	9,7	6,3	8,6			
5	13,2	12,5	13,8	19,6	14,5	13,9	8,6	12,7	14,8	11,0	100,0	11,0	14,3	15,4	11,2			
6	11,0	11,1	10,9	8,2	11,9	13,4	9,5	9,5	12,0	11,0	0,0	13,1	8,1	13,3	11,8			
7	14,3	14,5	14,1	18,6	14,5	12,3	14,0	9,5	13,4	19,7	0,0	18,6	11,6	13,3	15,8			
8	16,0	13,1	19,0	16,5	13,5	17,6	16,7	11,6	18,9	16,1	0,0	14,5	18,1	12,6	17,1			
9	7,0	7,4	6,6	5,2	5,7	8,6	7,7	4,8	6,5	9,6	0,0	11,0	7,3	2,1	7,2			
10	4,7	5,1	4,3	4,1	4,1	5,3	5,0	7,9	3,1	4,1	0,0	8,3	4,6	4,2	2,0			
No sap	6,7	4,3	9,2	6,2	6,2	3,2	10,4	12,7	6,9	1,4	0,0	4,8	5,4	10,5	7,2			
No contesta	0,1	0,3	0,0	0,0	0,0	0,0	0,5	0,5	0,0	0,0	0,0	0,0	0,0	0,7	0,0			
Mitjana	5,62	5,35	5,91	5,74	5,44	5,68	5,68	5,27	5,68	5,81	5,00	6,28	5,52	5,17	5,55			
Desviació	2,81	2,97	2,60	2,62	2,72	2,90	2,90	3,10	2,69	2,71		2,69	2,87	2,81	2,74			
Casos	651	335	316	91	181	181	198	164	271	215	1	138	245	127	141			

% Verticals	Total		SEXE				EDAT				NIVELL D'ESTUDIS				DIMENSIÓ DE MUNICIPI			
	Home	Dona	De 18 a 29 anys	De 30 a 44 anys	De 45 a 59 anys	De 60 i més anys	Baix	Mitjà	Alt	NC	Fins a 10 mil	De 10 a 100 mil	De 100 a 500 mil	Més de 500 mil				
Base Total	800	384	416	114	231	205	250	243	324	232	1	156	312	158	174			
CONEIX A PERE NAVARRO?																		
Sí	80,5	87,2	74,3	66,7	77,1	86,8	84,8	70,8	81,5	89,7	0,0	82,1	76,3	84,2	83,3			
No	19,5	12,8	25,7	33,3	22,9	13,2	15,2	29,2	18,5	10,3	100,0	17,9	23,7	15,8	16,7			
Base Coneix a Pere Navarro	644	335	309	76	178	178	212	172	264	208	0	128	238	133	145			
VALORI DE 0 A 10 A PERE NAVARRO																		
0	9,3	10,7	7,8	5,3	10,7	12,4	7,1	10,5	8,7	9,1	0	10,2	7,6	10,5	10,3			
1	3,0	3,6	2,3	3,9	3,4	2,8	2,4	2,9	1,9	4,3	0	2,3	2,1	6,0	2,1			
2	9,0	8,4	9,7	9,2	7,9	12,9	6,6	5,2	12,1	8,2	0	10,9	11,3	6,0	6,2			
3	12,6	12,2	12,9	21,1	17,4	8,4	9,0	9,3	12,5	15,4	0	9,4	15,5	15,0	8,3			
4	20,0	22,4	17,5	25,0	19,7	19,7	18,9	12,2	21,6	24,5	0	21,9	19,7	17,3	21,4			
5	21,3	20,3	22,3	13,2	20,8	21,9	24,1	26,2	19,7	19,2	0	25,8	19,7	16,5	24,1			
6	12,0	9,9	14,2	10,5	10,7	10,7	14,6	13,4	11,0	12,0	0	8,6	12,6	9,0	16,6			
7	4,8	5,7	3,9	3,9	2,8	3,9	7,5	5,8	3,0	6,3	0	1,6	5,0	6,8	5,5			
8	1,2	1,5	1,0	0,0	0,6	2,2	1,4	2,3	1,1	0,5	0	1,6	0,4	2,3	1,4			
9	0,6	0,6	0,6	0,0	1,1	0,6	0,5	0,0	1,5	0,0	0	0,0	0,0	3,0	0,0			
10	0,2	0,3	0,0	0,0	0,6	0,0	0,0	0,6	0,0	0,0	0	0,0	0,0	0,8	0,0			
No sap	5,9	4,2	7,8	7,9	4,5	4,5	7,5	11,0	6,8	0,5	0	7,0	5,9	6,8	4,1			
No contesta	0,2	0,3	0,0	0,0	0,0	0,0	0,5	0,6	0,0	0,0	0	0,8	0,0	0,0	0,0			
Mitjana	3,91	3,84	3,99	3,71	3,75	3,74	4,29	4,14	3,85	3,83		3,73	3,86	3,96	4,12			
Desviació	2,00	2,07	1,93	1,70	2,03	2,12	1,95	2,17	1,98	1,91		1,90	1,85	2,36	1,99			
Casos	605	320	285	70	170	170	195	152	246	207	0	118	224	124	139			
Base Total	800	384	416	114	231	205	250	243	324	232	1	156	312	158	174			
CONEIX A JOAN HERRERA?																		
Sí	78,4	82,6	74,5	64,9	73,6	86,8	82,0	66,3	78,7	90,5	100,0	79,5	73,1	78,5	86,8			
No	21,6	17,4	25,5	35,1	26,4	13,2	18,0	33,7	21,3	9,5	0,0	20,5	26,9	21,5	13,2			
Base Coneix a Joan Herrera	627	317	310	74	170	178	205	161	255	210	1	124	228	124	151			
VALORI DE 0 A 10 A JOAN HERRERA																		
0	6,2	7,3	5,2	4,1	7,1	6,2	6,3	9,3	5,9	4,3	0,0	4,0	7,0	7,3	6,0			
1	1,6	1,6	1,6	2,7	1,8	0,6	2,0	1,2	2,4	1,0	0,0	2,4	0,9	2,4	1,3			
2	3,5	3,5	3,5	1,4	4,1	3,4	3,9	4,3	4,3	1,9	0,0	4,0	3,9	2,4	3,3			
3	4,9	4,7	5,2	5,4	5,3	5,6	3,9	5,6	5,5	3,8	0,0	5,6	6,1	4,8	2,6			
4	10,7	10,1	11,3	12,2	9,4	11,2	10,7	9,9	9,0	13,3	0,0	9,7	12,3	8,9	10,6			
5	23,4	24,0	22,9	24,3	25,3	24,7	20,5	20,5	21,6	28,1	0,0	22,6	25,4	20,2	23,8			
6	16,6	18,6	14,5	17,6	20,0	15,7	14,1	10,6	16,9	21,0	0,0	21,0	13,2	17,7	17,2			
7	12,4	13,9	11,0	17,6	11,2	11,2	12,7	8,7	14,1	13,3	0,0	11,3	11,8	9,7	16,6			
8	10,0	11,7	8,4	6,8	7,6	12,9	10,7	9,3	11,8	8,6	0,0	12,1	9,2	11,3	8,6			
9	1,6	0,0	3,2	1,4	1,2	1,7	2,0	1,9	1,6	1,4	0,0	0,8	0,9	3,2	2,0			
10	1,1	0,3	1,9	0,0	0,0	1,7	2,0	2,5	0,8	0,5	0,0	0,8	1,3	1,6	0,7			
No sap	7,7	4,1	11,3	6,8	7,1	5,1	10,7	15,5	6,3	2,9	100,0	4,8	7,9	10,5	7,3			
No contesta	0,2	0,3	0,0	0,0	0,0	0,0	0,5	0,6	0,0	0,0	0,0	0,8	0,0	0,0	0,0			
Mitjana	5,16	5,11	5,22	5,22	4,95	5,28	5,22	4,88	5,20	5,30		5,26	5,00	5,23	5,29			
Desviació	2,21	2,18	2,25	1,97	2,14	2,22	2,35	2,56	2,26	1,89		2,09	2,22	2,41	2,14			
Casos	578	303	275	69	158	169	182	135	239	204	0	117	210	111	140			

% Verticals	Total	SEXE		EDAT				NIVELL D'ESTUDIS				DIMENSIÓ DE MUNICIPI			
		Home	Dona	De 18 a 29 anys	De 30 a 44 anys	De 45 a 59 anys	De 60 i més anys	Baix	Mitjà	Alt	NC	Fins a 10 mil	De 10 a 100 mil	De 100 a 500 mil	Més de 500 mil
Base Total	800	384	416	114	231	205	250	243	324	232	1	156	312	158	174
CONEIX A ALBERT RIVERA?															
Sí	78,1	83,9	72,8	64,0	73,2	82,9	85,2	72,0	74,1	90,1	100,0	79,5	72,8	81,0	83,9
No	21,9	16,1	27,2	36,0	26,8	17,1	14,8	28,0	25,9	9,9	0,0	20,5	27,2	19,0	16,1
Base Coneix a Albert Rivera	625	322	303	73	169	170	213	175	240	209	1	124	227	128	146
VALORI DE 0 A 10 A ALBERT RIVERA															
0	21,4	21,7	21,1	17,8	24,9	22,4	19,2	22,3	20,0	22,5	0,0	22,6	22,5	17,2	22,6
1	6,6	6,8	6,3	2,7	9,5	6,5	5,6	4,6	6,3	8,6	0,0	5,6	7,0	7,0	6,2
2	10,9	11,5	10,2	11,0	7,1	14,1	11,3	6,3	12,9	12,4	0,0	10,5	11,9	11,7	8,9
3	8,2	9,6	6,6	8,2	10,1	7,6	7,0	5,1	9,2	9,6	0,0	7,3	9,3	7,0	8,2
4	10,2	8,7	11,9	15,1	6,5	12,9	9,4	8,0	11,3	11,0	0,0	12,1	11,5	5,5	11,0
5	11,8	11,2	12,5	13,7	11,8	8,2	14,1	13,7	12,1	9,6	100,0	10,5	11,5	12,5	13,0
6	8,0	8,4	7,6	12,3	11,8	7,1	4,2	4,6	6,7	12,4	0,0	9,7	6,2	6,3	11,0
7	6,9	7,8	5,9	2,7	5,9	5,9	9,9	9,1	4,6	7,7	0,0	1,6	6,6	12,5	6,8
8	3,5	2,8	4,3	0,0	3,0	3,5	5,2	4,6	3,8	2,4	0,0	4,0	4,8	1,6	2,7
9	3,7	4,3	3,0	6,8	2,4	3,5	3,8	4,0	5,4	1,4	0,0	3,2	2,6	5,5	4,1
10	1,8	2,5	1,0	1,4	0,0	3,5	1,9	3,4	1,7	0,5	0,0	1,6	2,2	2,3	0,7
No sap	6,9	4,3	9,6	8,2	7,1	4,7	8,0	13,7	6,3	1,9	0,0	10,5	4,0	10,9	4,8
No contesta	0,2	0,3	0,0	0,0	0,0	0,0	0,5	0,6	0,0	0,0	0,0	0,8	0,0	0,0	0,0
Mitjana	3,53	3,57	3,48	3,78	3,19	3,46	3,77	3,87	3,55	3,25	5,00	3,34	3,43	3,89	3,54
Desviació	2,84	2,91	2,77	2,71	2,71	2,93	2,91	3,14	2,84	2,60		2,80	2,83	2,99	2,78
Casos	581	307	274	67	157	162	195	150	225	205	1	110	218	114	139
Base Total	800	384	416	114	231	205	250	243	324	232	1	156	312	158	174
CONEIX A DAVID FERNÁNDEZ?															
Sí	35,1	43,0	27,9	42,1	33,8	42,0	27,6	23,9	33,0	49,6	100,0	39,7	32,7	36,1	34,5
No	64,9	57,0	72,1	57,9	66,2	58,0	72,4	76,1	67,0	50,4	0,0	60,3	67,3	63,9	65,5
Base Coneix a David Fernández	281	165	116	48	78	86	69	58	107	115	1	62	102	57	60
VALORI DE 0 A 10 A DAVID FERNÁNDEZ															
0	6,0	6,1	6,0	8,3	9,0	4,7	2,9	8,6	7,5	3,5	0,0	3,2	7,8	8,8	3,3
1	1,4	1,8	0,9	0,0	1,3	2,3	1,4	1,7	1,9	0,9	0,0	1,6	1,0	3,5	0,0
2	3,2	3,0	3,4	4,2	1,3	2,3	5,8	3,4	2,8	3,5	0,0	3,2	2,9	1,8	5,0
3	7,8	7,9	7,8	4,2	5,1	14,0	5,8	10,3	6,5	7,8	0,0	3,2	10,8	8,8	6,7
4	10,7	9,7	12,1	6,3	11,5	12,8	10,1	10,3	11,2	10,4	0,0	12,9	6,9	15,8	10,0
5	19,2	18,8	19,8	10,4	25,6	20,9	15,9	13,8	18,7	22,6	0,0	19,4	20,6	15,8	20,0
6	16,0	17,6	13,8	18,8	12,8	12,8	21,7	19,0	15,0	15,7	0,0	27,4	11,8	14,0	13,3
7	10,7	13,3	6,9	22,9	10,3	8,1	5,8	0,0	10,3	16,5	0,0	9,7	12,7	7,0	11,7
8	4,3	3,0	6,0	6,3	6,4	3,5	1,4	1,7	7,5	2,6	0,0	1,6	3,9	3,5	8,3
9	2,5	2,4	2,6	10,4	1,3	1,2	0,0	0,0	1,9	4,3	0,0	1,6	2,9	3,5	1,7
10	1,8	2,4	0,9	2,1	2,6	1,2	1,4	1,7	1,9	1,7	0,0	1,6	2,0	1,8	1,7
No sap	16,4	13,9	19,8	6,3	12,8	16,3	27,5	29,3	15,0	10,4	100,0	14,5	16,7	15,8	18,3
Mitjana	4,97	5,04	4,86	5,71	4,94	4,64	4,80	4,17	4,97	5,28		5,17	4,88	4,58	5,27
Desviació	2,26	2,29	2,23	2,57	2,37	2,08	1,96	2,27	2,39	2,08		1,91	2,42	2,47	2,13
Casos	235	142	93	45	68	72	50	41	91	103	0	53	85	48	49

% Verticals	Total		SEXE		EDAT				NIVELL D'ESTUDIS				DIMENSIÓ DE MUNICIPI			
	Home	Dona	De 18 a 29 anys	De 30 a 44 anys	De 45 a 59 anys	De 60 i més anys	Baix	Mitjà	Alt	NC	Fins a 10 mil	De 10 a 100 mil	De 100 a 500 mil	Més de 500 mil		
Base Total	800	384	416	114	231	205	250	243	324	232	1	156	312	158	174	
P3.SI EL PROPER DIUMENGE SE CELEBRESSIN ELECCIONS AUTONÒMIQUES, A QUIN PARTIT VOTARIA?																
PP	3,8	3,6	3,8	2,6	3,9	1,5	6,0	3,7	3,4	4,3	0,0	5,1	2,6	2,5	5,7	
CIU	14,6	12,2	16,8	8,8	10,4	14,1	21,6	15,2	14,8	13,8	0,0	21,8	12,8	14,6	11,5	
ERC	20,5	22,4	18,8	24,6	21,2	28,3	11,6	12,8	21,3	27,6	0,0	30,1	18,3	12,7	23,0	
PSC(PSOE)	5,5	4,9	6,0	0,9	5,2	5,4	8,0	10,3	2,2	5,2	0,0	5,1	4,5	8,9	4,6	
ICV-EUIA(IU)	8,1	9,6	6,7	8,8	9,5	7,3	7,2	7,0	8,0	9,5	0,0	4,5	6,4	12,7	10,3	
C's	4,8	5,5	4,1	5,3	4,3	6,8	3,2	4,5	5,6	3,9	0,0	2,6	5,1	5,1	5,7	
CUP	2,3	2,6	1,9	6,1	3,5	0,5	0,8	0,0	3,7	2,6	0,0	2,6	2,6	2,5	1,1	
Altres	0,8	1,0	0,5	2,6	0,9	0,5	0,0	0,0	1,2	0,9	0,0	0,6	0,6	0,6	1,1	
En blanc	9,9	8,3	11,3	7,9	13,9	5,9	10,4	11,5	9,6	8,2	100,0	2,6	13,8	11,4	8,0	
Nul	1,8	2,1	1,4	3,5	2,2	1,0	1,2	1,2	1,9	2,2	0,0	1,3	2,2	0,6	2,3	
No votaria	11,1	13,5	8,9	12,3	9,1	11,7	12,0	14,8	10,8	7,8	0,0	6,4	14,4	10,1	10,3	
No sap	13,4	10,9	15,6	14,0	13,9	11,7	14,0	14,8	14,2	10,8	0,0	12,2	13,5	14,6	13,2	
No contesta	3,6	3,1	4,1	2,6	2,2	5,4	4,0	4,1	3,4	3,4	0,0	5,1	3,2	3,8	2,9	
Base No esmenta cap partit	318	146	172	46	95	73	104	113	129	75	1	43	147	64	64	
P3-A. EN QUALSEVOL CAS, EM PODRIA DIR PER QUIN PARTIT TÉ MÉS SIMPATIA O CONSIDERA MÉS PROPER A LES SEVES IDEES?																
PP	2,8	2,1	3,5	0,0	1,1	4,1	4,8	5,3	0,8	2,7	0,0	2,3	3,4	3,1	1,6	
CIU	9,1	7,5	10,5	4,3	5,3	8,2	15,4	8,0	8,5	12,0	0,0	11,6	8,8	12,5	4,7	
ERC	6,6	7,5	5,8	6,5	6,3	9,6	4,8	3,5	9,3	6,7	0,0	11,6	6,8	1,6	7,8	
PSC(PSOE)	13,8	15,1	12,8	13,0	15,8	11,0	14,4	17,7	14,7	6,7	0,0	16,3	12,2	14,1	15,6	
ICV-EUIA(IU)	6,9	6,8	7,0	6,5	7,4	6,8	6,7	2,7	6,2	14,7	0,0	7,0	4,1	7,8	12,5	
C's	1,3	1,4	1,2	2,2	2,1	0,0	1,0	0,9	1,6	1,3	0,0	0,0	1,4	3,1	0,0	
CUP	1,9	0,7	2,9	8,7	1,1	1,4	0,0	0,0	1,6	5,3	0,0	0,0	2,7	1,6	1,6	
Altres	0,6	1,4	0,0	2,2	0,0	0,0	1,0	0,0	1,6	0,0	0,0	0,0	0,7	1,6	0,0	
Cap	44,7	45,9	43,6	50,0	50,5	42,5	38,5	50,4	42,6	38,7	100,0	32,6	46,3	45,3	48,4	
No sap	6,6	5,5	7,6	4,3	7,4	6,8	6,7	8,0	5,4	6,7	0,0	7,0	8,8	3,1	4,7	
No contesta	5,7	6,2	5,2	2,2	3,2	9,6	6,7	3,5	7,8	5,3	0,0	11,6	4,8	6,3	3,1	

% Verticals	Total		SEXE		EDAT				NIVELL D'ESTUDIS				DIMENSIÓ DE MUNICIPI			
	Home	Dona	De 18 a 29 anys	De 30 a 44 anys	De 45 a 59 anys	De 60 i més anys	Baix	Mitjà	Alt	NC	Fins a 10 mil	De 10 a 100 mil	De 100 a 500 mil	Més de 500 mil		
Base Total	800	384	416	114	231	205	250	243	324	232	1	156	312	158	174	
P3. INTENCIÓ DE VOT MÉS SIMPATIA																
PP	4,9	4,4	5,3	2,6	4,3	2,9	8,0	6,2	3,7	5,2	0,0	5,8	4,2	3,8	6,3	
CIU	18,3	15,1	21,2	10,5	12,6	17,1	28,0	18,9	18,2	17,7	0,0	25,0	17,0	19,6	13,2	
ERC	23,1	25,3	21,2	27,2	23,8	31,7	13,6	14,4	25,0	29,7	0,0	33,3	21,5	13,3	25,9	
PSC(PSOE)	11,0	10,7	11,3	6,1	11,7	9,3	14,0	18,5	8,0	7,3	0,0	9,6	10,3	14,6	10,3	
ICV-EUIA(IU)	10,9	12,2	9,6	11,4	12,6	9,8	10,0	8,2	10,5	14,2	0,0	6,4	8,3	15,8	14,9	
C's	5,3	6,0	4,6	6,1	5,2	6,8	3,6	4,9	6,2	4,3	0,0	2,6	5,8	6,3	5,7	
CUP	3,0	2,9	3,1	9,6	3,9	1,0	0,8	0,0	4,3	4,3	0,0	2,6	3,8	3,2	1,7	
Altres	1,0	1,6	0,5	3,5	0,9	0,5	0,4	0,0	1,9	0,9	0,0	0,6	1,0	1,3	1,1	
Cap	17,8	17,4	18,0	20,2	20,8	15,1	16,0	23,5	17,0	12,5	100,0	9,0	21,8	18,4	17,8	
No sap	2,6	2,1	3,1	1,8	3,0	2,4	2,8	3,7	2,2	2,2	0,0	1,9	4,2	1,3	1,7	
No contesta	2,3	2,3	2,2	0,9	1,3	3,4	2,8	1,6	3,1	1,7	0,0	3,2	2,2	2,5	1,1	
P4. EM PODRIA DIR A QUIN PARTIT VA VOTAR A LES ÚLTIMES ELECCIONS AUTONÒMIQUES DEL PASSAT MES DE NOVENBRE?																
PP	6,9	7,6	6,3	4,4	5,6	5,4	10,4	9,9	5,6	5,6	0,0	7,7	6,1	7,0	7,5	
CIU	26,9	24,5	29,1	9,6	22,5	31,7	34,8	25,1	26,9	28,9	0,0	36,5	23,1	29,7	22,4	
ERC	13,4	15,4	11,5	16,7	13,9	17,1	8,4	7,8	14,5	17,7	0,0	17,9	13,5	4,4	17,2	
PSC(PSOE)	12,5	11,2	13,7	7,9	11,7	13,2	14,8	20,6	9,9	7,8	0,0	10,3	11,5	16,5	12,6	
ICV-EUIA(IU)	8,8	9,9	7,7	11,4	12,6	6,3	6,0	5,8	9,0	11,6	0,0	5,8	5,4	13,3	13,2	
C's	3,6	3,9	3,4	3,5	4,8	3,9	2,4	2,5	4,3	3,9	0,0	0,6	4,8	3,2	4,6	
CUP	2,8	2,1	3,4	10,5	1,7	1,5	1,2	0,8	3,1	4,3	0,0	2,6	2,6	3,8	2,3	
Altres	1,6	2,6	0,7	1,8	3,0	2,0	0,0	0,4	2,8	1,3	0,0	1,3	1,6	1,3	2,3	
En blanc	3,4	2,3	4,3	2,6	6,1	2,4	2,0	4,5	1,9	3,9	100,0	0,6	4,8	3,8	2,9	
Nul	1,4	1,3	1,4	4,4	1,7	1,0	0,0	0,8	2,2	0,9	0,0	1,3	1,3	1,3	1,7	
No va votar	11,0	13,5	8,7	21,9	8,7	7,3	11,2	12,8	10,8	9,5	0,0	7,7	15,4	8,2	8,6	
No sap / no recorda	3,6	2,1	5,0	3,5	3,9	2,0	4,8	4,5	4,3	1,7	0,0	2,6	4,8	3,8	2,3	
No contesta	4,3	3,6	4,8	1,8	3,9	6,3	4,0	4,5	4,9	3,0	0,0	5,1	5,1	3,8	2,3	

% Verticals	Total		SEXE		EDAT				NIVELL D'ESTUDIS				DIMENSIÓ DE MUNICIPI			
	Home	Dona	De 18 a 29 anys	De 30 a 44 anys	De 45 a 59 anys	De 60 i més anys	Baix	Mitjà	Alt	NC	Fins a 10 mil	De 10 a 100 mil	De 100 a 500 mil	Més de 500 mil		
Base Total	800	384	416	114	231	205	250	243	324	232	1	156	312	158	174	
P5. COM DEFINIRIA LA SITUACIÓ POLÍTICA DE CATALUNYA: MOLT BONA, BONA, NI BONA NI DOLENTA, DOLENTA O MOLT DOLENTA?																
Bona	5,6	6,8	4,6	6,1	3,5	7,3	6,0	4,5	7,1	4,7	0,0	5,8	8,0	4,4	2,3	
Ni bona ni dolenta	21,0	19,5	22,4	30,7	18,2	18,0	21,6	25,1	21,0	16,8	0,0	23,1	25,0	15,8	16,7	
Dolenta	45,0	43,5	46,4	41,2	47,2	41,5	47,6	42,8	43,8	49,1	0,0	45,5	38,1	51,9	50,6	
Molt dolenta	27,5	29,7	25,5	21,9	31,2	31,2	23,6	25,9	27,5	28,9	100,0	25,0	28,2	27,2	28,7	
No sap	0,5	0,3	0,7	0,0	0,0	1,0	0,8	0,8	0,6	0,0	0,0	0,6	0,6	0,0	0,6	
No contesta	0,4	0,3	0,5	0,0	0,0	1,0	0,4	0,8	0,0	0,4	0,0	0,0	0,0	0,6	1,1	
P6. I LA SITUACIÓ ECONÒMICA DE CATALUNYA COM LA DEFINIRIA: MOLT BONA, BONA, NI BONA NI DOLENTA, DOLENTA O MOLT DOLENTA?																
Bona	3,0	2,6	3,4	7,9	3,0	2,4	1,2	1,2	3,7	3,9	0,0	3,2	3,5	3,8	1,1	
Ni bona ni dolenta	9,9	9,6	10,1	14,0	10,0	7,3	10,0	13,2	9,0	7,8	0,0	10,9	9,9	11,4	7,5	
Dolenta	48,0	48,4	47,6	55,3	42,4	44,4	52,8	46,5	51,2	45,3	0,0	41,7	49,0	51,3	48,9	
Molt dolenta	38,4	38,8	38,0	21,9	44,2	45,9	34,4	37,9	35,8	42,2	100,0	41,7	37,2	33,5	42,0	
No sap	0,5	0,3	0,7	0,9	0,0	0,0	1,2	0,8	0,3	0,4	0,0	2,6	0,0	0,0	0,0	
No contesta	0,3	0,3	0,2	0,0	0,4	0,0	0,4	0,4	0,0	0,4	0,0	0,0	0,3	0,0	0,6	
P7. EN L'ÚLTIM ANY, VOSTÈ CREU QUE CATALUNYA HA MILLORAT O HA EMPITJORAT?																
Ha millorat	5,5	5,7	5,3	9,6	3,5	6,3	4,8	4,5	6,5	5,2	0,0	9,6	5,1	5,1	2,9	
Està igual	9,9	11,7	8,2	17,5	6,9	6,3	12,0	7,8	11,4	9,9	0,0	10,9	7,7	10,8	12,1	
Ha empitjorat	83,1	80,7	85,3	70,2	87,0	87,3	82,0	85,6	80,9	83,6	100,0	76,9	85,9	83,5	83,3	
No sap	1,4	1,6	1,2	2,6	2,2	0,0	1,2	1,6	1,2	1,3	0,0	2,6	1,3	0,6	1,1	
No contesta	0,1	0,3	0,0	0,0	0,4	0,0	0,0	0,4	0,0	0,0	0,0	0,0	0,0	0,0	0,6	
P8. I EN ELS PROPEROS DOS ANYS, VOSTÈ CREU QUE CATALUNYA MILLORARÀ O EMPITJORARÀ?																
Millorarà	41,3	44,5	38,2	52,6	40,7	39,0	38,4	39,9	39,5	44,8	100,0	42,3	38,5	39,9	46,6	
Continuarà igual	6,3	5,5	7,0	3,5	4,8	7,8	7,6	8,6	6,2	3,9	0,0	6,4	6,7	3,8	7,5	
Empitjorarà	43,0	43,2	42,8	36,0	48,5	43,4	40,8	40,3	44,4	44,0	0,0	37,2	45,8	50,0	36,8	
No sap	9,5	6,8	12,0	7,9	6,1	9,8	13,2	11,1	9,9	7,3	0,0	14,1	9,0	6,3	9,2	

% Verticals	Total		SEXE				EDAT				NIVELL D'ESTUDIS				DIMENSIÓ DE MUNICIPI			
	Home	Dona	De 18 a 29 anys	De 30 a 44 anys	De 45 a 59 anys	De 60 i més anys	Baix	Mitjà	Alt	NC	Fins a 10 mil	De 10 a 100 mil	De 100 a 500 mil	Més de 500 mil				
Base Total	800	384	416	114	231	205	250	243	324	232	1	156	312	158	174			
P9. CREU QUE ARTUR MAS ESTÀ SENT UN BON PRESIDENT DE LA GENERALITAT?																		
Sí	39,9	38,5	41,1	34,2	35,1	43,9	43,6	34,6	41,4	43,5	0,0	57,7	38,8	31,6	33,3			
No	55,4	57,6	53,4	61,4	60,6	52,7	50,0	59,7	53,1	53,9	100,0	41,0	54,5	61,4	64,4			
No sap	3,9	2,9	4,8	2,6	3,5	2,9	5,6	5,3	4,3	1,7	0,0	0,6	5,8	5,7	1,7			
No contesta	0,9	1,0	0,7	1,8	0,9	0,5	0,8	0,4	1,2	0,9	0,0	0,6	1,0	1,3	0,6			
P10. COM VALORA L'ACTUACIÓ DEL GOVERN DE LA GENERALITAT: MOLT BONA, BONA, NI BONA NI DOLENTA, DOLENTA O MOLT DOLENTA?																		
Molt bona	1,3	1,3	1,2	0,0	1,7	1,5	1,2	2,1	0,0	2,2	0,0	1,3	1,0	2,5	0,6			
Bona	23,3	24,5	22,1	14,9	17,3	28,8	28,0	21,4	24,1	24,1	0,0	35,3	23,1	18,4	17,2			
Ni bona ni dolenta	32,3	28,1	36,1	35,1	30,7	31,7	32,8	31,3	33,3	31,5	100,0	31,4	34,0	31,6	30,5			
Dolenta	27,3	26,6	27,9	35,1	30,3	24,4	23,2	29,2	25,9	27,2	0,0	20,5	25,3	29,1	35,1			
Molt dolenta	15,4	18,8	12,3	14,9	19,5	13,7	13,2	14,8	16,0	15,1	0,0	11,5	16,0	17,7	15,5			
No sap	0,6	0,8	0,5	0,0	0,4	0,0	1,6	1,2	0,6	0,0	0,0	0,0	0,6	0,6	1,1			
P11. DESPRÉS DE LES ELECCIONS CIU VA ARRIBAR A UN ACORD DE GOVERNABILITAT AMB ERC. VOSTÈ CREU QUE L'ACORD ENTRE CIU I ERC ESTÀ SENT MÉS AVIAT POSITIU O MÉS AVIAT NEGATIU PEL PAÍS?																		
Més aviat positiu	45,0	45,6	44,5	47,4	43,3	52,7	39,2	34,6	47,2	52,6	100,0	59,6	44,2	34,8	42,5			
Més aviat negatiu	41,5	44,3	38,9	39,5	40,3	35,6	48,4	48,1	40,4	36,2	0,0	28,8	42,0	52,5	42,0			
Ni positiu ni negatiu	3,5	4,2	2,9	4,4	4,8	4,9	0,8	2,1	3,1	5,6	0,0	3,2	3,5	3,2	4,0			
No sap	9,8	5,7	13,5	8,8	10,8	6,8	11,6	15,2	9,0	5,2	0,0	8,3	9,9	9,5	10,9			
No contesta	0,3	0,3	0,2	0,0	0,9	0,0	0,0	0,0	0,3	0,4	0,0	0,0	0,3	0,0	0,6			
P12. CREU QUE L'ACORD ENTRE CIU I ERC DÓNA MOLTA, BASTANTA, POCA O CAP ESTABILITAT AL GOVERN CATALÀ?																		
Molta	8,3	9,4	7,2	6,1	8,7	9,8	7,6	6,6	7,4	11,2	0,0	11,5	7,7	8,9	5,7			
Bastanta	27,0	29,7	24,5	25,4	28,1	28,8	25,2	18,9	27,5	34,5	100,0	32,1	26,3	19,6	30,5			
Poca	35,3	29,4	40,6	48,2	32,0	31,7	35,2	35,8	36,7	32,8	0,0	35,3	33,7	39,2	34,5			
Cap	23,8	27,3	20,4	13,2	21,6	25,4	29,2	31,3	22,5	17,7	0,0	16,7	25,6	28,5	22,4			
No sap	5,4	3,6	7,0	7,0	8,7	3,9	2,8	7,4	5,2	3,4	0,0	4,5	6,7	3,2	5,7			
No contesta	0,4	0,5	0,2	0,0	0,9	0,5	0,0	0,0	0,6	0,4	0,0	0,0	0,0	0,6	1,1			
P13. QUIN CREU QUE HA DE SER EL PRINCIPAL PAPER D'ERC DAVANT EL GOVERN CATALÀ: DONAR-LI SUPORT O FER-LI D'OPOSICIÓ?																		
Donar-li suport	58,3	58,1	58,4	57,0	57,1	59,0	59,2	53,9	59,9	60,3	100,0	71,2	60,3	51,3	49,4			
Fer-li d'oposició	31,3	33,1	29,6	36,0	29,0	32,7	30,0	30,0	32,1	31,5	0,0	18,6	28,8	38,0	40,8			
Altres respostes	3,3	3,4	3,1	3,5	4,8	2,9	2,0	2,5	2,8	4,7	0,0	3,8	2,2	3,2	4,6			
No sap	6,5	4,7	8,2	3,5	7,8	4,4	8,4	12,8	4,6	2,6	0,0	5,1	8,0	7,0	4,6			
No contesta	0,8	0,8	0,7	0,0	1,3	1,0	0,4	0,8	0,6	0,9	0,0	1,3	0,6	0,6	0,6			

% Verticals	Total		SEXE		EDAT				NIVELL D'ESTUDIS				DIMENSIÓ DE MUNICIPI			
	Home	Dona	De 18 a 29 anys	De 30 a 44 anys	De 45 a 59 anys	De 60 i més anys	Baix	Mitjà	Alt	NC	Fins a 10 mil	De 10 a 100 mil	De 100 a 500 mil	Més de 500 mil		
Base Total	800	384	416	114	231	205	250	243	324	232	1	156	312	158	174	
P14. EL GOVERN ENCARA NO HA PRESENTAT ELS PRESSUPOSTOS DE LA GENERALITAT PER AQUEST ANY. CREU QUE AIXO ES MÉS AVIAT POSITIU O MÉS AVIAT NEGATIU PEL PAÍS?																
Més aviat positiu	15,1	15,6	14,7	8,8	8,7	23,9	16,8	13,2	13,9	19,0	0,0	19,9	15,1	13,3	12,6	
Més aviat negatiu	73,4	74,0	72,8	84,2	78,4	69,8	66,8	71,2	77,2	70,3	100,0	66,7	72,8	77,2	77,0	
Ni positiu ni negatiu	2,1	3,4	1,0	1,8	4,8	1,0	0,8	0,0	2,8	3,4	0,0	2,6	2,9	1,3	1,1	
No sap	9,4	7,0	11,5	5,3	8,2	5,4	15,6	15,6	6,2	7,3	0,0	10,9	9,3	8,2	9,2	
P15. PER VOSTÈ QUÈ ÉS MÉS PRIORITARI EN AQUESTS MOMENTS? NEGOCIAR AMB L'ESTAT UN NOU ACORD DE FINANÇAMENT PER CATALUNYA O NEGOCIAR-HI UN ACORD PER EXERCIR EL DRET A DECIDIR?																
Un nou acord de finançament	48,8	52,9	45,0	46,5	56,3	46,3	44,8	45,3	48,1	53,4	0,0	35,9	48,1	58,2	52,9	
Un acord per exercir el dret a decidir	44,1	41,1	46,9	51,8	35,9	45,9	46,8	42,8	47,2	41,4	0,0	54,5	43,9	35,4	43,1	
Cap de les dues	1,3	1,8	0,7	0,9	0,9	2,4	0,8	1,2	0,6	2,2	0,0	0,6	1,6	1,9	0,6	
Indiferent/ Li és igual	0,4	0,3	0,5	0,0	0,4	0,5	0,4	0,4	0,3	0,4	0,0	1,9	0,0	0,0	0,0	
No sap	4,5	2,3	6,5	0,9	4,8	3,9	6,4	8,2	3,1	2,2	100,0	5,8	5,8	3,2	2,3	
No contesta	1,0	1,6	0,5	0,0	1,7	1,0	0,8	2,1	0,6	0,4	0,0	1,3	0,6	1,3	1,1	

% Verticals	Total		SEXE				EDAT				NIVELL D'ESTUDIS				DIMENSIÓ DE MUNICIPI			
	Home	Dona	De 18 a 29 anys	De 30 a 44 anys	De 45 a 59 anys	De 60 i més anys	Baix	Mitjà	Alt	NC	Fins a 10 mil	De 10 a 100 mil	De 100 a 500 mil	Més de 500 mil				
Base Total	800	384	416	114	231	205	250	243	324	232	1	156	312	158	174			
P16. VOSTÈ ESTÀRIA MÉS AVIAT D'ACORD O MÉS AVIAT EN DESACORD QUE SE CELEBRÉS A CATALUNYA UNA CONSULTA SOBRE LA INDEPENDÈNCIA?																		
Més aviat d'acord	69,6	67,2	71,9	80,7	70,6	72,2	61,6	56,4	73,8	77,6	100,0	80,8	67,0	63,3	70,1			
Més aviat en desacord	25,8	28,1	23,6	18,4	23,4	25,4	31,6	35,4	23,1	19,4	0,0	16,7	27,9	30,4	25,9			
Ni d'acord ni en desacord	2,4	3,4	1,4	0,9	2,6	1,0	4,0	3,7	1,5	2,2	0,0	0,6	2,6	2,5	3,4			
No sap	1,8	0,5	2,9	0,0	3,0	0,5	2,4	3,3	1,5	0,4	0,0	1,9	2,2	2,5	0,0			
No contesta	0,5	0,8	0,2	0,0	0,4	1,0	0,4	1,2	0,0	0,4	0,0	0,0	0,3	1,3	0,6			
Base Més aviat d'acord amb la consulta	557	258	299	92	163	148	154	137	239	180	1	126	209	100	122			
P16A. SOBRE AQUEST TEMA, AMB QUINA DE LES SEGÜENTS FRASES ESTÀ VOSTÈ MÉS D'ACORD?																		
La consulta ha de ser legal i pactada amb el govern central	29,1	30,2	28,1	31,5	35,6	25,0	24,7	30,7	28,9	27,8	100,0	25,4	29,7	33,0	28,7			
La consulta s'ha de fer tant si el govern central hi està d'acord com si no	68,2	68,6	67,9	64,1	63,8	71,6	72,1	63,5	69,0	71,1	0,0	71,4	68,4	60,0	71,3			
No sap	2,2	0,8	3,3	4,3	0,0	2,7	2,6	5,1	1,7	0,6	0,0	3,2	1,4	5,0	0,0			
No contesta	0,5	0,4	0,7	0,0	0,6	0,7	0,6	0,7	0,4	0,6	0,0	0,0	0,5	2,0	0,0			
P16B. QUAN CREU QUE S'HAURIA DE CELEBRAR LA CONSULTA?																		
Abans d'acabar l'any (2013)	43,3	38,8	47,2	48,9	48,5	39,2	38,3	56,2	40,6	36,7	100,0	49,2	42,6	43,0	38,5			
Durant l'any que ve (2014)	39,0	41,9	36,5	33,7	33,1	44,6	42,9	32,1	37,7	46,1	0,0	38,9	39,2	35,0	41,8			
Més endavant	14,5	16,7	12,7	14,1	16,0	14,9	13,0	8,8	16,3	16,7	0,0	7,9	14,8	17,0	18,9			
No sap	2,9	2,3	3,3	3,3	1,8	1,4	5,2	2,9	4,6	0,6	0,0	4,0	2,9	3,3	3,0			
No contesta	0,4	0,4	0,3	0,0	0,6	0,0	0,6	0,0	0,8	0,0	0,0	0,0	0,0	2,0	0,0			
Base Total	800	384	416	114	231	205	250	243	324	232	1	156	312	158	174			
P17. CREU QUE EL GOVERN ESPANYOL HAURIA D'AUTORITZAR LA CELEBRACIÓ A CATALUNYA DE LA CONSULTA SOBRE LA INDEPENDÈNCIA?																		
Sí	75,1	74,5	75,7	83,3	77,1	76,1	68,8	64,6	80,9	78,0	100,0	80,8	75,0	69,6	75,3			
No	20,8	21,1	20,4	14,9	18,2	20,0	26,4	28,0	17,0	18,5	0,0	16,0	20,2	24,7	22,4			
No sap	3,3	2,9	3,6	1,8	3,0	2,9	4,4	7,0	1,9	1,3	0,0	1,9	4,2	3,8	2,3			
No contesta	0,9	1,6	0,2	0,0	1,7	1,0	0,4	0,4	0,3	2,2	0,0	1,3	0,6	1,9	0,0			
P18. PENSANT EN EL FUTUR, QUÈ CREU QUE HAURIA DE SER CATALUNYA?																		
Una regió d'Espanya	6,4	5,2	7,5	2,6	4,3	6,8	9,6	14,4	2,8	3,0	0,0	3,2	6,7	9,5	5,7			
Una comunitat autònoma d'Espanya	18,4	16,1	20,4	21,1	20,8	15,1	17,6	22,2	17,9	14,7	100,0	13,5	20,5	20,9	16,7			
Un estat dins d'una Espanya federal	25,4	29,4	21,6	23,7	28,6	24,9	23,6	18,5	29,3	27,2	0,0	19,2	23,7	28,5	31,0			
Un estat independent	45,0	45,3	44,7	50,0	41,6	50,7	41,2	35,4	47,8	51,3	0,0	61,5	43,3	34,2	43,1			
No sap	4,3	3,4	5,0	2,6	4,3	2,4	6,4	7,8	2,2	3,4	0,0	1,9	5,4	6,3	2,3			
No contesta	0,6	0,5	0,7	0,0	0,4	0,0	1,6	1,6	0,0	0,4	0,0	0,6	0,3	0,6	1,1			

% Verticals	Total	SEXE		EDAT				NIVELL D'ESTUDIS				DIMENSIÓ DE MUNICIPI			
		Home	Dona	De 18 a 29 anys	De 30 a 44 anys	De 45 a 59 anys	De 60 i més anys	Baix	Mitjà	Alt	NC	Fins a 10 mil	De 10 a 100 mil	De 100 a 500 mil	Més de 500 mil
Base Total	800	384	416	114	231	205	250	243	324	232	1	156	312	158	174
P19. EN QUALSEVOL CAS, ESTARIA MÉS AVIAT D'ACORD O MÉS AVIAT EN DESACORD QUE CATALUNYA S'INDEPENDITZÉS D'ESPANYA I FOS UN NOU ESTAT DINS LA UNIÓ EUROPEA?															
Més aviat d'acord	57,8	55,5	59,9	64,0	57,6	61,0	52,4	46,9	61,1	64,2	100,0	70,5	58,3	47,5	54,6
Més aviat en desacord	36,0	38,8	33,4	34,2	36,8	32,7	38,8	45,7	34,0	28,9	0,0	23,7	35,3	46,2	39,1
Indiferent/ Li és igual	1,3	1,6	1,0	0,9	1,3	1,5	1,2	0,4	1,5	1,7	0,0	2,6	1,0	0,0	1,7
No sap	4,0	2,6	5,3	0,0	3,9	4,4	5,6	5,3	3,4	3,4	0,0	3,2	4,8	4,4	2,9
No contesta	1,0	1,6	0,5	0,9	0,4	0,5	2,0	1,6	0,0	1,7	0,0	0,0	0,6	1,9	1,7
P20. SI LA CONSULTA S'ACABÉS CELEBRANT, VOSTÈ QUÈ CREU QUE GUANYARIA?															
El Sí a la independència	43,8	47,1	40,6	55,3	44,2	44,9	37,2	36,6	47,5	46,1	0,0	51,9	44,6	39,9	38,5
El NO a la independència	43,5	40,9	45,9	37,7	45,0	42,9	45,2	47,7	42,0	40,9	100,0	34,0	43,9	46,2	48,9
No sap	12,5	11,7	13,2	7,0	10,4	12,2	17,2	15,2	10,5	12,5	0,0	13,5	11,5	13,3	12,6
No contesta	0,3	0,3	0,2	0,0	0,4	0,0	0,4	0,4	0,0	0,4	0,0	0,6	0,0	0,6	0,0
P21. LI SEMBLARIA BÉ QUE EL PARLAMENT DE CATALUNYA DECLARÉS UNILATERALMENT LA INDEPENDÈNCIA DE CATALUNYA SENSE NECESSITAT DE CONSULTA O REFERÈNDUM?															
Sí	24,1	26,3	22,1	26,3	23,8	26,3	21,6	18,9	24,4	29,3	0,0	32,1	26,0	17,1	20,1
No	71,9	70,8	72,8	73,7	74,0	70,2	70,4	72,4	73,8	68,5	100,0	64,7	70,2	79,1	74,7
No sap	3,9	2,6	5,0	0,0	2,2	3,4	7,6	8,2	1,9	2,2	0,0	3,2	3,8	3,2	5,2
No contesta	0,1	0,3	0,0	0,0	0,0	0,0	0,4	0,4	0,0	0,0	0,0	0,0	0,0	0,6	0,0
P22. SI CATALUNYA FOS INDEPENDENT, QUINA CREU QUE HAURIA DE SER LA LLENGUA OFICIAL?															
Només el català	26,9	28,4	25,5	21,9	25,1	36,6	22,8	19,8	27,2	34,1	0,0	33,3	27,2	23,4	23,6
El català i el castellà	69,3	66,9	71,4	77,2	71,0	59,5	72,0	77,8	69,4	59,9	100,0	63,5	69,2	72,2	71,8
Altres respostes	2,6	2,6	2,6	0,9	3,5	2,4	2,8	1,2	3,4	3,0	0,0	3,2	2,2	2,5	2,9
No sap	0,9	1,3	0,5	0,0	0,4	1,0	1,6	1,2	0,0	1,7	0,0	0,0	0,6	1,3	1,7
No contesta	0,4	0,8	0,0	0,0	0,0	0,5	0,8	0,0	0,0	1,3	0,0	0,0	0,6	0,6	0,0
P23. PARLEM DE LA REFORMA DE LA LLEI D'EDUCACIÓ DEL MINISTRE WERT. PEL QUE VOSTÈ CONEIX, VOSTÈ ESTÀ MÉS AVIAT D'ACORD O MÉS AVIAT EN DESACORD AMB AQUESTA REFORMA?															
Més aviat d'acord	6,6	8,3	5,0	9,6	6,5	4,4	7,2	9,1	6,8	3,9	0,0	3,8	8,3	7,0	5,7
Més aviat en desacord	79,8	79,4	80,0	79,8	81,4	86,8	72,4	66,7	81,8	90,9	0,0	84,0	77,6	79,1	80,5
Ni d'acord ni en desacord	1,3	1,3	1,2	1,8	0,4	1,5	1,6	1,6	1,2	0,9	0,0	1,3	0,6	2,5	1,1
No sap	12,0	10,4	13,5	8,8	11,3	7,3	18,0	22,2	9,9	3,9	100,0	10,9	12,8	10,8	12,6
No contesta	0,4	0,5	0,2	0,0	0,4	0,0	0,8	0,4	0,3	0,4	0,0	0,0	0,6	0,6	0,0

% Verticals	Total		SEXE				EDAT				NIVELL D'ESTUDIS				DIMENSIÓ DE MUNICIPI			
	Home	Dona	De 18 a 29 anys	De 30 a 44 anys	De 45 a 59 anys	De 60 i més anys	Baix	Mitjà	Alt	NC	Fins a 10 mil	De 10 a 100 mil	De 100 a 500 mil	Més de 500 mil				
Base Total	800	384	416	114	231	205	250	243	324	232	1	156	312	158	174			
P24. VOSTÈ ESTÀ MÉS AVIAT D'ACORD O MÉS AVIAT EN DESACORD AMB: QUE EL GOVERN ESPANYOL DETERMINI EL CONTINGUT DE LES ASSIGNATURES TRONCALS PERQUÈ SIGUI IGUAL A TOT L'ESTAT																		
Més aviat d'acord	36,1	37,5	34,9	41,2	38,1	28,3	38,4	51,4	32,4	25,0	100,0	30,8	41,0	37,3	31,0			
Més aviat en desacord	58,9	59,1	58,7	56,1	59,3	69,3	51,2	37,4	64,8	73,3	0,0	63,5	54,5	59,5	62,1			
Ni d'acord ni en desacord	0,4	0,8	0,0	0,0	0,9	0,0	0,4	1,2	0,0	0,0	0,0	0,0	1,0	0,0	0,0			
No sap	4,3	2,1	6,3	2,6	1,3	2,4	9,2	9,5	2,8	0,9	0,0	5,8	3,5	2,5	5,7			
No contesta	0,4	0,5	0,2	0,0	0,4	0,0	0,8	0,4	0,0	0,9	0,0	0,0	0,0	0,6	1,1			
QUE LA RELIGIÓ COMPTI IGUAL QUE LA RESTA D'ASSIGNATURES																		
Més aviat d'acord	16,9	13,0	20,4	14,0	13,4	13,2	24,4	26,3	13,0	12,1	100,0	16,7	20,8	10,8	15,5			
Més aviat en desacord	79,4	82,6	76,4	85,1	83,5	84,4	68,8	68,3	84,0	84,9	0,0	78,8	75,6	83,5	82,8			
Ni d'acord ni en desacord	1,6	2,6	0,7	0,9	1,7	1,5	2,0	1,2	1,9	1,7	0,0	0,0	2,6	2,5	0,6			
No sap	1,4	0,8	1,9	0,0	0,4	1,0	3,2	2,5	0,6	1,3	0,0	2,6	1,0	1,3	1,1			
No contesta	0,8	1,0	0,5	0,0	0,9	0,0	1,6	1,6	0,6	0,0	0,0	1,9	0,0	1,9	0,0			
INTRODUIR UNA REVALIDA IGUAL PER TOTHOM AL FINAL DE L'ESO I DEL BATXILLERAT PER OBTENIR EL TÍTOL																		
Més aviat d'acord	50,3	49,7	50,7	53,5	47,6	47,8	53,2	60,1	49,1	41,4	100,0	48,7	53,2	48,1	48,3			
Més aviat en desacord	40,0	43,0	37,3	43,0	45,5	44,4	30,0	23,0	44,4	51,7	0,0	37,2	37,8	44,3	42,5			
Ni d'acord ni en desacord	0,1	0,0	0,2	0,0	0,0	0,0	0,4	0,0	0,0	0,4	0,0	0,0	0,3	0,0	0,0			
No sap	8,6	6,5	10,6	3,5	6,5	7,3	14,0	16,0	5,6	5,2	0,0	13,5	8,3	5,7	7,5			
No contesta	1,0	0,8	1,2	0,0	0,4	0,5	2,4	0,8	0,9	1,3	0,0	0,6	0,3	1,9	1,7			
QUE NO ES PUGUI PASSAR DE CURS SI SE SUSPENEN MÉS DE DUES ASSIGNATURES I ENTRE ELLES HI HA LLENGUA I MATEMÀTIQUES																		
Més aviat d'acord	69,0	69,8	68,3	73,7	72,7	72,2	60,8	58,8	74,4	72,4	0,0	68,6	67,9	71,5	69,0			
Més aviat en desacord	26,1	25,5	26,7	25,4	24,2	26,8	27,6	31,3	22,5	25,4	100,0	26,3	26,3	24,7	27,0			
Ni d'acord ni en desacord	0,1	0,0	0,2	0,0	0,4	0,0	0,0	0,0	0,0	0,4	0,0	0,0	0,0	0,6	0,0			
No sap	4,4	4,2	4,6	0,9	2,2	1,0	10,8	9,1	3,1	1,3	0,0	4,5	5,4	2,5	4,0			
No contesta	0,4	0,5	0,2	0,0	0,4	0,0	0,8	0,8	0,0	0,4	0,0	0,6	0,3	0,6	0,0			
A CATALUNYA, QUE L'ADMINISTRACIÓ PAGUI L'ESCOLA EN CASTELLÀ EN CENTRES PRIVATS D'AQUELLES PERSONES QUE HO DEMANIN																		
Més aviat d'acord	20,4	21,1	19,7	21,9	21,2	16,1	22,4	26,7	20,4	13,4	100,0	15,4	21,2	21,5	22,4			
Més aviat en desacord	75,9	75,3	76,4	76,3	75,3	82,0	71,2	67,9	76,9	83,2	0,0	83,3	75,6	72,8	72,4			
Ni d'acord ni en desacord	0,9	1,3	0,5	1,8	0,9	0,0	1,2	1,2	0,9	0,4	0,0	0,0	0,6	2,5	0,6			
No sap	2,0	1,0	2,9	0,0	1,7	1,5	3,6	2,9	1,2	2,2	0,0	1,3	1,9	0,6	4,0			
No contesta	0,9	1,3	0,5	0,0	0,9	0,5	1,6	1,2	0,6	0,9	0,0	0,0	0,6	2,5	0,6			

% Verticals	Total		SEXE		EDAT				NIVELL D'ESTUDIS				DIMENSIÓ DE MUNICIPI			
	Home	Dona	De 18 a 29 anys	De 30 a 44 anys	De 45 a 59 anys	De 60 i més anys	Baix	Mitjà	Alt	NC	Fins a 10 mil	De 10 a 100 mil	De 100 a 500 mil	Més de 500 mil		
Base Total	800	384	416	114	231	205	250	243	324	232	1	156	312	158	174	
P25. CREU QUE LA REFORMA DE LA LLEI D'EDUCACIÓ DEL MINISTRE WERT ÉS UNA AGRESSIÓ A L'ESCOLA CATALANA?																
Sí	75,8	71,6	79,6	82,5	74,9	79,5	70,4	63,0	79,9	83,6	0,0	82,1	72,1	77,2	75,3	
No	16,1	21,4	11,3	14,0	16,5	13,2	19,2	18,9	15,1	14,2	100,0	14,1	16,3	16,5	17,2	
No sap	7,4	5,7	8,9	3,5	7,8	6,3	9,6	17,3	4,6	0,9	0,0	3,8	11,2	5,1	5,7	
No contesta	0,8	1,3	0,2	0,0	0,9	1,0	0,8	0,8	0,3	1,3	0,0	0,0	0,3	1,3	1,7	

% Verticals	Total		SEXE		EDAT				NIVELL D'ESTUDIS				DIMENSIÓ DE MUNICIPI			
			Home	Dona	De 18 a 29 anys	De 30 a 44 anys	De 45 a 59 anys	De 60 i més anys	Baix	Mitjà	Alt	NC	Fins a 10 mil	De 10 a 100 mil	De 100 a 500 mil	Més de 500 mil
Base Total	800		384	416	114	231	205	250	243	324	232	1	156	312	158	174
P26. DELS LÍDERS POLÍTICS QUE LI LLEGIRÉ A CONTINUACIÓ, DIGUI'M SI ELS CONEIX ENCARA QUE NOMÉS SIGUI DE NOM: CONEIX A MARIANO RAJOY?																
Sí	100,0		100,0	100,0	100,0	100,0	100,0	100,0	100,0	100,0	100,0	100,0	100,0	100,0	100,0	100,0
Base Coneix a Mariano Rajoy	800		384	416	114	231	205	250	243	324	232	1	156	312	158	174
VALORI DE 0 A 10 A MARIANO RAJOY																
0	33,1		29,9	36,1	38,6	40,3	30,2	26,4	35,8	35,8	26,7	0,0	31,4	31,1	34,8	36,8
1	8,4		8,1	8,7	14,9	7,4	9,8	5,2	4,9	10,2	9,5	0,0	7,1	7,7	12,0	7,5
2	11,0		13,0	9,1	14,9	12,1	10,7	8,4	9,5	10,8	12,9	0,0	9,0	13,8	10,1	8,6
3	13,0		14,6	11,5	11,4	13,0	17,1	10,4	9,5	12,0	18,1	0,0	14,7	12,2	10,1	15,5
4	12,3		12,2	12,3	8,8	12,1	10,7	15,2	10,3	11,1	15,5	100,0	9,0	15,7	12,0	9,2
5	11,3		10,4	12,0	7,0	9,1	9,8	16,4	14,4	10,8	8,6	0,0	14,1	10,6	10,1	10,9
6	5,3		5,7	4,8	2,6	2,6	8,8	6,0	5,3	5,2	5,2	0,0	6,4	6,1	3,8	4,0
7	1,8		1,8	1,7	0,0	0,9	1,0	4,0	2,1	2,2	0,9	0,0	1,9	1,0	2,5	2,3
8	2,1		1,8	2,4	0,9	1,3	0,5	4,8	4,1	0,6	2,2	0,0	3,2	0,6	2,5	3,4
9	0,6		1,0	0,2	0,9	0,4	0,0	1,2	1,6	0,3	0,0	0,0	1,3	0,3	0,6	0,6
10	0,8		0,5	1,0	0,0	0,9	0,5	1,2	1,2	0,9	0,0	0,0	1,3	0,6	0,6	0,6
No sap	0,4		0,5	0,2	0,0	0,0	0,5	0,8	1,2	0,0	0,0	0,0	0,6	0,0	0,6	0,6
No contesta	0,1		0,3	0,0	0,0	0,0	0,5	0,0	0,0	0,0	0,4	0,0	0,0	0,3	0,0	0,0
Mitjana	2,50		2,57	2,43	1,80	2,09	2,45	3,24	2,75	2,30	2,50	4,00	2,79	2,46	2,36	2,43
Desviació	2,38		2,34	2,42	1,99	2,24	2,19	2,63	2,70	2,31	2,08		2,58	2,20	2,41	2,46
Casos	796		381	415	114	231	203	248	240	324	231	1	155	311	157	173

% Verticals	Total		SEXE		EDAT				NIVELL D'ESTUDIS				DIMENSIÓ DE MUNICIPI			
	Home	Dona	De 18 a 29 anys	De 30 a 44 anys	De 45 a 59 anys	De 60 i més anys	Baix	Mitjà	Alt	NC	Fins a 10 mil	De 10 a 100 mil	De 100 a 500 mil	Més de 500 mil		
Base Total	800	384	416	114	231	205	250	243	324	232	1	156	312	158	174	
CONEIX A ALFREDO PÉREZ RUBALCABA?																
Sí	99,8	99,5	100,0	99,1	100,0	100,0	99,6	99,2	100,0	100,0	100,0	100,0	99,7	100,0	99,4	
No	0,3	0,5	0,0	0,9	0,0	0,0	0,4	0,8	0,0	0,0	0,0	0,0	0,3	0,0	0,6	
Base Coneix a Alfredo Pérez Rubalcaba	798	382	416	113	231	205	249	241	324	232	1	156	311	158	173	
VALORI DE 0 A 10 A ALFREDO PÉREZ RUBALCABA																
0	15,3	16,8	13,9	15,0	20,3	11,7	13,7	18,3	17,3	9,5	0,0	16,7	14,8	18,4	12,1	
1	4,1	4,2	4,1	6,2	4,8	4,4	2,4	2,1	3,7	6,9	0,0	2,6	3,9	6,3	4,0	
2	9,3	10,5	8,2	12,4	9,1	11,7	6,0	8,3	11,1	7,8	0,0	7,1	11,3	8,2	8,7	
3	13,5	15,4	11,8	15,0	12,6	17,1	10,8	9,5	13,3	18,1	0,0	14,7	14,5	11,4	12,7	
4	19,7	19,6	19,7	14,2	19,0	22,0	20,9	17,8	18,5	22,8	100,0	15,4	22,8	15,8	21,4	
5	18,7	16,2	20,9	17,7	20,3	17,6	18,5	15,8	19,1	21,1	0,0	21,2	13,8	19,0	24,9	
6	9,3	8,6	9,9	8,8	7,4	10,2	10,4	11,6	9,3	6,9	0,0	12,2	9,3	6,3	9,2	
7	4,9	5,5	4,3	7,1	3,5	2,9	6,8	6,2	3,1	6,0	0,0	5,8	5,5	7,0	1,2	
8	3,0	1,3	4,6	1,8	1,7	2,0	5,6	5,0	3,4	0,4	0,0	1,3	2,6	4,4	4,0	
9	0,8	0,8	0,7	0,9	0,4	0,0	1,6	1,7	0,6	0,0	0,0	0,6	0,3	1,9	0,6	
10	0,3	0,0	0,5	0,0	0,0	0,0	0,8	0,8	0,0	0,0	0,0	0,6	0,0	0,6	0,0	
No sap	1,0	0,5	1,4	0,9	0,9	0,0	2,0	2,5	0,6	0,0	0,0	1,3	1,0	0,6	1,2	
No contesta	0,3	0,5	0,0	0,0	0,0	0,5	0,4	0,4	0,0	0,4	0,0	0,6	0,3	0,0	0,0	
Mitjana	3,63	3,43	3,82	3,49	3,28	3,54	4,11	3,85	3,48	3,62	4,00	3,71	3,52	3,63	3,75	
Desviació	2,24	2,19	2,27	2,26	2,22	1,97	2,39	2,53	2,23	1,90		2,28	2,16	2,52	2,08	
Casos	788	378	410	112	229	204	243	234	322	231	1	153	307	157	171	

% Verticals	Total		SEXE		EDAT				NIVELL D'ESTUDIS				DIMENSIÓ DE MUNICIPI			
	Home	Dona	De 18 a 29 anys	De 30 a 44 anys	De 45 a 59 anys	De 60 i més anys	Baix	Mitjà	Alt	NC	Fins a 10 mil	De 10 a 100 mil	De 100 a 500 mil	Més de 500 mil		
Base Total	800	384	416	114	231	205	250	243	324	232	1	156	312	158	174	
P27. SI DEMÀ MATEIX ES CELEBRESSIN ELECCIONS GENERALS, A QUIN PARTIT VOTARIA?																
PP	5,6	6,0	5,3	4,4	5,2	3,4	8,4	7,8	4,6	4,7	0,0	7,1	5,1	3,8	6,9	
CIU	15,1	13,0	17,1	5,3	13,0	19,0	18,4	13,6	16,0	15,5	0,0	23,1	12,2	15,2	13,2	
ERC	12,1	18,0	6,7	8,8	13,9	18,5	6,8	7,4	11,7	17,7	0,0	12,2	13,1	8,9	13,2	
PSC(PSOE)	12,3	11,7	12,7	15,8	13,4	7,3	13,6	18,1	9,0	10,8	0,0	16,0	10,9	14,6	9,2	
ICV-EUIA(IU)	9,6	11,2	8,2	11,4	11,3	8,8	8,0	6,6	10,5	11,6	0,0	7,7	6,1	12,0	15,5	
C's	2,1	2,3	1,9	0,9	2,2	3,4	1,6	2,9	2,2	1,3	0,0	0,6	2,9	1,3	2,9	
CUP	0,4	0,5	0,2	0,9	0,4	0,5	0,0	0,0	0,6	0,4	0,0	0,6	0,3	0,6	0,0	
UPyD	1,1	1,6	0,7	0,0	1,7	1,5	0,8	0,8	0,9	1,7	0,0	0,0	1,3	0,6	2,3	
Altres	1,0	1,3	0,7	0,9	3,0	0,0	0,0	0,0	2,2	0,4	0,0	0,0	1,0	1,3	1,7	
En blanc	9,5	7,3	11,5	9,6	11,7	6,3	10,0	9,5	10,2	8,2	100,0	5,1	9,6	12,7	10,3	
Nul	2,4	1,8	2,9	5,3	3,9	1,5	0,4	1,2	3,1	2,6	0,0	1,9	2,9	1,3	2,9	
No votaria	12,9	14,1	11,8	20,2	9,1	13,2	12,8	14,4	12,0	12,5	0,0	12,2	16,0	12,7	8,0	
No sap	12,8	8,6	16,6	14,9	9,1	11,7	16,0	15,2	13,0	9,9	0,0	9,6	15,1	13,3	10,9	
No contesta	3,1	2,6	3,6	1,8	2,2	4,9	3,2	2,5	4,0	2,6	0,0	3,8	3,5	1,9	2,9	
P28. I RECORDA A QUI VA VOTAR A LES ÚLTIMES ELECCIONS GENERALS DE 2011?																
PP	10,9	11,5	10,3	5,3	10,4	9,3	15,2	15,2	9,9	7,8	0,0	9,6	11,5	10,8	10,9	
CIU	19,1	18,2	20,0	4,4	14,7	24,9	25,2	16,5	18,2	23,3	0,0	25,0	18,3	18,4	16,1	
ERC	7,4	10,2	4,8	6,1	9,1	10,7	3,6	4,1	7,1	11,2	0,0	8,3	8,0	3,2	9,2	
PSC(PSOE)	22,8	19,8	25,5	14,0	24,7	22,0	25,6	27,2	22,5	18,5	0,0	19,2	18,3	32,3	25,3	
ICV-EUIA(IU)	6,8	7,0	6,5	6,1	9,1	5,4	6,0	5,3	7,7	6,9	0,0	4,5	5,1	9,5	9,2	
UPyD	0,1	0,3	0,0	0,0	0,0	0,0	0,4	0,0	0,0	0,4	0,0	0,0	0,0	0,0	0,6	
Altres	1,6	1,6	1,7	2,6	2,6	1,0	0,8	1,6	1,9	1,3	0,0	1,3	2,2	0,0	2,3	
En blanc	4,4	4,4	4,3	4,4	6,5	4,4	2,4	2,9	3,1	7,3	100,0	3,2	5,4	3,8	4,0	
Nul	1,0	1,0	1,0	1,8	1,3	1,0	0,4	0,8	0,9	1,3	0,0	1,3	1,6	0,0	0,6	
No va votar	14,1	16,1	12,3	41,2	12,1	10,7	6,4	12,8	15,7	13,4	0,0	16,0	16,7	10,1	11,5	
No sap/ No recorda	7,6	6,0	9,1	13,2	4,8	5,9	9,2	9,1	8,0	5,6	0,0	6,4	8,3	7,6	7,5	
No contesta	4,3	3,9	4,6	0,9	4,8	4,9	4,8	4,5	4,9	3,0	0,0	5,1	4,5	4,4	2,9	

% Verticals	Total		SEXE				EDAT				NIVELL D'ESTUDIS				DIMENSIÓ DE MUNICIPI			
	Home	Dona	De 18 a 29 anys	De 30 a 44 anys	De 45 a 59 anys	De 60 i més anys	Baix	Mitjà	Alt	NC	Fins a 10 mil	De 10 a 100 mil	De 100 a 500 mil	Més de 500 mil				
Base Total	800	384	416	114	231	205	250	243	324	232	1	156	312	158	174			
D1. EN L'ESCALA QUE LI LLEGIRÉ A CONTINUACIÓ, EN QUIN PUNT SE SITUARIA VOSTÈ: ESQUERRA, CENTRE ESQUERRA, CENTRE, CENTRE DRETA O DRETA?																		
Esquerra	41,0	38,8	43,0	49,1	43,7	42,4	33,6	39,1	42,3	40,9	100,0	47,4	37,8	36,1	45,4			
Centre esquerra	20,8	24,2	17,5	17,5	19,5	23,4	21,2	11,5	22,2	28,4	0,0	16,0	23,1	22,2	19,5			
Centre	13,0	15,1	11,1	10,5	9,1	12,7	18,0	16,5	10,8	12,5	0,0	11,5	14,4	15,8	9,2			
Centre dreta	8,0	8,1	7,9	4,4	7,8	6,3	11,2	7,0	8,6	8,2	0,0	9,0	6,1	5,7	12,6			
Dreta	3,6	3,9	3,4	3,5	5,6	2,4	2,8	5,8	2,8	2,6	0,0	3,2	4,2	3,8	2,9			
No sap	10,5	7,8	13,0	11,4	11,3	9,8	10,0	16,0	10,2	5,2	0,0	10,3	10,6	13,3	8,0			
No contesta	3,1	2,1	4,1	3,5	3,0	2,9	3,2	4,1	3,1	2,2	0,0	2,6	3,8	3,2	2,3			
Mitjana	1,99	2,05	1,93	1,77	1,97	1,89	2,18	2,11	1,93	1,95	1,00	1,90	2,01	2,03	1,97			
Desviació	1,17	1,16	1,18	1,11	1,26	1,08	1,17	1,30	1,14	1,09		1,19	1,16	1,15	1,21			
Casos	691	346	345	97	198	179	217	194	281	215	1	136	267	132	156			
D2. EN GENERAL VOSTÈ SE SENT..																		
Únicament espanyol	6,9	6,0	7,7	0,9	5,6	7,3	10,4	12,8	4,0	4,7	0,0	1,9	9,6	7,6	5,7			
Més espanyol que català	2,5	2,3	2,6	4,4	2,2	1,5	2,8	4,1	2,2	1,3	0,0	1,9	2,6	5,1	0,6			
Tant espanyol com català	35,9	39,3	32,7	41,2	39,4	32,2	33,2	39,9	38,6	28,0	0,0	26,3	34,9	43,0	39,7			
Més català que espanyol	25,5	22,4	28,4	29,8	29,4	24,4	20,8	21,4	25,6	29,3	100,0	26,9	25,6	23,4	25,9			
Únicament català	26,4	25,8	26,9	22,8	18,6	33,2	29,6	19,3	26,5	33,6	0,0	39,7	25,0	18,4	24,1			
Ni espanyol ni català	1,4	2,1	0,7	0,0	3,0	0,5	1,2	0,0	2,5	1,3	0,0	1,3	1,0	0,6	2,9			
No sap	0,6	1,0	0,2	0,0	0,9	0,5	0,8	0,8	0,3	0,9	0,0	0,0	0,3	1,3	1,1			
No contesta	0,9	1,0	0,7	0,9	0,9	0,5	1,2	1,6	0,3	0,9	0,0	1,9	1,0	0,6	0,0			
Mitjana	3,64	3,62	3,65	3,70	3,56	3,76	3,58	3,31	3,71	3,88	4,00	4,04	3,55	3,41	3,65			
Desviació	1,12	1,10	1,14	0,91	1,02	1,16	1,25	1,22	1,03	1,06		0,97	1,19	1,09	1,05			
Casos	777	368	409	113	220	202	242	237	314	225	1	151	305	154	167			
D3. VOSTÈ SE SENT INDEPENDENTISTA?																		
Sí, de tota la vida	20,1	21,9	18,5	26,3	19,0	23,9	15,2	12,3	21,3	26,7	0,0	29,5	20,5	12,7	17,8			
Sí, me n'he tornat els últims anys	31,3	26,6	35,6	28,1	31,2	33,7	30,8	26,3	32,4	34,5	100,0	35,3	31,4	27,2	31,0			
No, no em sento independentista	47,1	50,3	44,2	43,9	48,1	41,5	52,4	59,7	44,1	38,4	0,0	34,0	46,8	58,9	48,9			
No sap	0,9	0,8	1,0	0,0	1,3	0,5	1,2	1,2	1,2	0,0	0,0	0,6	0,6	1,3	1,1			
No contesta	0,6	0,5	0,7	1,8	0,4	0,5	0,4	0,4	0,9	0,4	0,0	0,6	0,6	0,0	1,1			

% Verticals	SEXE		EDAT				NIVELL D'ESTUDIS				DIMENSIÓ DE MUNICIPI				
	Home	Dona	De 18 a 29 anys	De 30 a 44 anys	De 45 a 59 anys	De 60 i més anys	Baix	Mitjà	Alt	NC	Fins a 10 mil	De 10 a 100 mil	De 100 a 500 mil	Més de 500 mil	
Base Total	800	384	416	114	231	205	250	243	324	232	1	156	312	158	174
D4. SEXE															
Home	48,0	100,0	0,0	50,9	50,6	49,3	43,2	39,1	51,2	53,0	0,0	49,4	48,7	47,5	46,0
Dona	52,0	0,0	100,0	49,1	49,4	50,7	56,8	60,9	48,8	47,0	100,0	50,6	51,3	52,5	54,0
D5. EDAT															
De 18 a 29 anys	14,3	15,1	13,5	100,0	0,0	0,0	0,0	3,7	23,5	12,5	0,0	14,1	15,1	13,9	13,2
De 30 a 44 anys	28,9	30,5	27,4	0,0	100,0	0,0	0,0	17,7	29,9	38,8	100,0	29,5	30,4	29,1	25,3
De 45 a 59 anys	25,6	26,3	25,0	0,0	0,0	100,0	0,0	22,6	25,9	28,4	0,0	26,3	26,0	25,3	24,7
De 60 i més anys	31,3	28,1	34,1	0,0	0,0	0,0	100,0	56,0	20,7	20,3	0,0	30,1	28,5	31,6	36,8
D6. LLOC DE NAIXEMENT DE L'ENTREVISTAT															
Catalunya	73,9	75,0	72,8	96,5	81,4	75,1	55,6	55,1	84,6	78,4	100,0	81,4	72,4	71,5	71,8
Resta d'Espanya	22,8	21,6	23,8	0,9	13,4	22,4	41,6	44,0	11,7	15,9	0,0	16,0	23,4	27,8	23,0
Estranger	3,3	3,1	3,4	1,8	5,2	2,4	2,8	0,8	3,4	5,6	0,0	2,6	3,8	0,6	5,2
No contesta	0,1	0,3	0,0	0,9	0,0	0,0	0,0	0,0	0,3	0,0	0,0	0,0	0,3	0,0	0,0
D7. PODRIA DIR-ME EN QUINA LLENGUA S'EXPRESSA VOSTÈ HABITUALMENT, EN CATALÀ O EN CASTELLÀ?															
Català	52,8	48,7	56,5	53,5	42,4	60,5	55,6	43,6	49,7	66,8	0,0	71,8	52,2	37,3	50,6
Castellà	38,8	43,2	34,6	37,7	45,0	33,7	37,6	50,6	38,0	27,2	100,0	22,4	37,5	55,1	40,8
Ambdues	8,0	7,6	8,4	8,8	12,1	5,4	6,0	5,3	11,7	5,6	0,0	5,1	9,3	7,6	8,6
Altres	0,4	0,5	0,2	0,0	0,4	0,0	0,8	0,0	0,6	0,4	0,0	0,6	0,6	0,0	0,0
No contesta	0,1	0,0	0,2	0,0	0,0	0,5	0,0	0,4	0,0	0,0	0,0	0,0	0,3	0,0	0,0
D8. NIVELL D'ESTUDIS DE L'ENTREVISTAT															
Sense estudis	3,6	1,6	5,5	0,0	0,0	0,5	11,2	11,9	0,0	0,0	0,0	4,5	4,2	3,2	2,3
Acabats als 14/15 anys	26,8	23,2	30,0	7,9	18,6	26,3	43,2	88,1	0,0	0,0	0,0	31,4	27,2	29,1	19,5
Acabats als 16/19 anys	40,5	43,2	38,0	66,7	42,0	41,0	26,8	0,0	100,0	0,0	0,0	43,6	42,0	36,1	39,1
Universitaris	29,0	32,0	26,2	25,4	39,0	32,2	18,8	0,0	0,0	100,0	0,0	20,5	26,3	31,6	39,1
No contesta	0,1	0,0	0,2	0,0	0,4	0,0	0,0	0,0	0,0	0,0	100,0	0,0	0,3	0,0	0,0

% Verticals	Total		SEXE				EDAT				NIVELL D'ESTUDIS				DIMENSIÓ DE MUNICIPI			
	Home	Dona	De 18 a 29 anys	De 30 a 44 anys	De 45 a 59 anys	De 60 i més anys	Baix	Mitjà	Alt	NC	Fins a 10 mil	De 10 a 100 mil	De 100 a 500 mil	Més de 500 mil				
Base Total	800	384	416	114	231	205	250	243	324	232	1	156	312	158	174			
D9. OCUPACIÓ DE L'ENTREVISTAT																		
Pagès (petita explotació)	0,1	0,3	0,0	0,0	0,4	0,0	0,0	0,4	0,0	0,0	0,0	0,6	0,0	0,0	0,0			
Autònom o empresari (5 empleats o menys)	5,8	8,3	3,4	0,9	5,6	11,7	3,2	3,7	6,2	7,3	0,0	6,4	6,4	2,5	6,9			
Empresari (6 empleats o més)	0,5	1,0	0,0	0,0	0,4	1,5	0,0	0,0	0,3	1,3	0,0	0,0	0,6	0,6	0,6			
Professionals	4,6	4,9	4,3	4,4	8,7	5,9	0,0	0,0	0,0	15,9	0,0	4,5	2,9	7,0	5,7			
Membre de direcció (5 subordinats o menys)	0,1	0,0	0,2	0,0	0,4	0,0	0,0	0,0	0,0	0,4	0,0	0,0	0,3	0,0	0,0			
Membre de direcció (6 subordinats o més)	0,5	1,0	0,0	0,0	1,3	0,5	0,0	0,4	0,3	0,9	0,0	1,9	0,0	0,0	0,6			
Càrrecs intermedis	7,5	5,7	9,1	7,0	9,5	12,7	1,6	0,0	0,9	24,6	0,0	4,5	7,4	8,2	9,8			
Altres empleats amb treball d'oficina	8,0	5,7	10,1	5,3	13,9	12,2	0,4	1,2	12,3	9,1	0,0	3,8	7,7	12,7	8,0			
Altres empleats amb treball fora d'oficina i obrers qualificats	17,5	23,2	12,3	20,2	30,7	21,0	1,2	17,3	22,8	10,3	0,0	17,3	19,6	15,8	15,5			
Treballadors manuals no qualificats	2,1	1,0	3,1	3,5	3,5	2,4	0,0	4,1	1,9	0,4	0,0	0,0	4,2	0,6	1,7			
Jubilats, pensionistes	25,4	26,8	24,0	0,0	1,3	5,4	75,6	42,8	17,3	18,5	0,0	24,4	22,4	25,9	31,0			
Aturats	10,3	12,5	8,2	8,8	17,7	13,2	1,6	10,3	13,6	5,2	100,0	14,7	11,2	8,2	6,3			
Mestresses de casa	10,0	0,0	19,2	0,0	5,2	13,2	16,4	18,9	7,7	3,9	0,0	9,6	9,9	12,7	8,0			
Estudiants	7,4	9,4	5,5	50,0	0,9	0,0	0,0	0,8	16,4	1,7	0,0	10,9	7,4	5,7	5,7			
No contesta	0,3	0,0	0,5	0,0	0,4	0,5	0,0	0,0	0,3	0,4	0,0	1,3	0,0	0,0	0,0			

% Verticals	Total		SEXE		EDAT				NIVELL D'ESTUDIS				DIMENSIO DE MUNICIPI			
			Home	Dona	De 18 a 29 anys	De 30 a 44 anys	De 45 a 59 anys	De 60 i més anys	Baix	Mitjà	Alt	NC	Fins a 10 mil	De 10 a 100 mil	De 100 a 500 mil	Més de 500 mil
Base Total	800		384	416	114	231	205	250	243	324	232	1	156	312	158	174
PROVINCIA																
Barcelona	74,6		75,3	74,0	80,7	73,2	72,7	74,8	70,4	74,7	78,9	100,0	62,8	64,7	77,8	100,0
Girona	9,3		10,2	8,4	8,8	10,0	8,3	9,6	12,3	9,0	6,5	0,0	16,7	15,4	0,0	0,0
Lleida	5,8		4,7	6,7	2,6	4,8	8,8	5,6	7,0	3,4	7,8	0,0	7,1	8,0	6,3	0,0
Tarragona	10,4		9,9	10,8	7,9	12,1	10,2	10,0	10,3	13,0	6,9	0,0	13,5	11,9	15,8	0,0
DIMENSIO																
Fins a 10.000	19,5		20,1	19,0	19,3	19,9	20,0	18,8	23,0	21,0	13,8	0,0	100,0	0,0	0,0	0,0
De 10.001 a 100.000	39,0		39,6	38,5	41,2	41,1	39,5	35,6	40,3	40,4	35,3	100,0	0,0	100,0	0,0	0,0
De 100.001 a 500.000	19,8		19,5	20,0	19,3	19,9	19,5	20,0	21,0	17,6	21,6	0,0	0,0	0,0	100,0	0,0
De més de 500.000	21,8		20,8	22,6	20,2	19,0	21,0	25,6	15,6	21,0	29,3	0,0	0,0	0,0	0,0	100,0
DISTRICTE																
Ciutat Vella	0,8		0,8	0,7	0,9	1,3	0,0	0,8	1,2	0,6	0,4	0,0	0,0	0,0	0,0	3,4
Eixample	4,4		4,4	4,3	4,4	3,0	5,4	4,8	2,1	3,1	8,6	0,0	0,0	0,0	0,0	20,1
Sants-Montjuic	2,8		3,1	2,4	3,5	0,9	2,4	4,4	2,1	2,5	3,9	0,0	0,0	0,0	0,0	12,6
Les Corts	0,8		1,0	0,5	0,0	1,3	0,5	0,8	0,0	0,0	2,6	0,0	0,0	0,0	0,0	3,4
Sarrià-Sant Gervasi	1,1		1,0	1,2	1,8	0,4	2,0	0,8	0,4	0,3	3,0	0,0	0,0	0,0	0,0	5,2
Gràcia	1,8		1,3	2,2	0,9	1,3	2,4	2,0	1,2	1,5	2,6	0,0	0,0	0,0	0,0	8,0
Horta-Guinardó	2,4		1,8	2,9	0,9	2,6	2,0	3,2	1,6	3,4	1,7	0,0	0,0	0,0	0,0	10,9
Nou Barris	2,3		1,6	2,9	0,9	3,5	1,0	2,8	3,7	2,2	0,9	0,0	0,0	0,0	0,0	10,3
Sant Andreu	2,9		3,1	2,6	2,6	2,6	2,9	3,2	2,1	3,7	2,6	0,0	0,0	0,0	0,0	13,2
Sant Martí	2,8		2,6	2,9	4,4	2,2	2,4	2,8	1,2	3,7	3,0	0,0	0,0	0,0	0,0	12,6
Fora de Barcelona	78,3		79,2	77,4	79,8	81,0	79,0	74,4	84,4	79,0	70,7	100,0	100,0	100,0	100,0	0,0
LLENGUA + ORIGEN																
Catalanoparlants	52,8		48,7	56,5	53,5	42,4	60,5	55,6	43,6	49,7	66,8	0,0	71,8	52,2	37,3	50,6
Castellanoparlants nascuts a Catalunya	21,0		26,0	16,3	35,1	35,1	16,6	5,2	15,6	28,7	15,5	100,0	10,3	19,2	34,8	21,3
Castellanoparlants nascuts fora de Catalunya	17,8		17,2	18,3	2,6	10,0	17,1	32,4	35,0	9,3	11,6	0,0	12,2	18,3	20,3	19,5
Ambdues llengües	8,0		7,6	8,4	8,8	12,1	5,4	6,0	5,3	11,7	5,6	0,0	5,1	9,3	7,6	8,6
Altres llengües	0,4		0,5	0,2	0,0	0,4	0,0	0,8	0,0	0,6	0,4	0,0	0,6	0,6	0,0	0,0
No sap/ no contesta	0,1		0,0	0,2	0,0	0,0	0,5	0,0	0,4	0,0	0,0	0,0	0,0	0,3	0,0	0,0
NIVELL D'ESTUDIS																
Baix	30,4		24,7	35,6	7,9	18,6	26,8	54,4	100,0	0,0	0,0	0,0	35,9	31,4	32,3	21,8
Mitjà	40,5		43,2	38,0	66,7	42,0	41,0	26,8	0,0	100,0	0,0	0,0	43,6	42,0	36,1	39,1
Alt	29,0		32,0	26,2	25,4	39,0	32,2	18,8	0,0	0,0	100,0	0,0	20,5	26,3	31,6	39,1
No contesta	0,1		0,0	0,2	0,0	0,4	0,0	0,0	0,0	0,0	0,0	100,0	0,0	0,3	0,0	0,0



Record de vot autonòmiques – Record de vot
generals

% Verticals	Total	RECORD DE VOT AUTONÒMIQUES											RECORD DE VOT GENERALS											
		PP	CIU	ERC	PSC (PSOE)	ICV- EUIA	C's	CUP	Al- tres	En blanc/ Nul	No va votar	NS/ NR	NC	PP	CIU	ERC	PSC (PSOE)	ICV- EUIA (IU)	Al- tres	En blanc/ Nul	No va votar	NS/ NR	NC	
Base Total	800	55	215	107	100	70	29	22	13	38	88	29	34	87	153	59	182	54	14	43	113	61	34	
P1. PER COMENÇAR, EM PODRIA DIR SI VOSTÈ SEGUEIX LA POLÍTICA AMB MOLT, BASTANT, POC O GENS INTERÈS?																								
Molt interès	13,6	12,7	14,9	15,9	15,0	21,4	6,9	4,5	23,1	5,3	10,2	0,0	17,6	14,9	14,4	25,4	14,8	20,4	14,3	9,3	7,1	3,3	14,7	
Bastant interès	44,3	34,5	49,3	53,3	44,0	44,3	55,2	50,0	46,2	28,9	36,4	34,5	32,4	41,4	56,2	55,9	47,8	40,7	50,0	37,2	29,2	36,1	35,3	
Poc interès	28,5	34,5	22,8	28,0	30,0	30,0	34,5	36,4	23,1	44,7	23,9	31,0	32,4	28,7	20,9	15,3	28,0	38,9	28,6	23,3	38,1	36,1	32,4	
Gens interès	13,1	18,2	12,1	2,8	10,0	4,3	3,4	9,1	7,7	18,4	29,5	34,5	17,6	14,9	7,2	3,4	8,8	0,0	7,1	27,9	25,7	24,6	17,6	
No sap	0,3	0,0	0,5	0,0	1,0	0,0	0,0	0,0	0,0	0,0	0,0	0,0	0,0	0,0	0,7	0,0	0,5	0,0	0,0	0,0	0,0	0,0	0,0	
No contesta	0,3	0,0	0,5	0,0	0,0	0,0	0,0	0,0	0,0	2,6	0,0	0,0	0,0	0,0	0,7	0,0	0,0	0,0	0,0	2,3	0,0	0,0	0,0	

% Verticals	Total	RECORD DE VOT AUTONÒMIQUES												RECORD DE VOT GENERALS									
		PP	CIU	ERC	PSC (PSOE)	ICV- EUlA	C's	CUP	Al- tres	En blanc/ Nul	No va votar	NS/ NR	NC	PP	CIU	ERC	PSC (PSOE)	ICV- EUlA (IU)	Al- tres	En blanc/ Nul	No va votar	NS/ NR	NC
Base Total	800	55	215	107	100	70	29	22	13	38	88	29	34	87	153	59	182	54	14	43	113	61	34
P2. ARA LI LLEGIRÉ EL NOM D'ALGUNS POLÍTICS. DIGUI'M SI ELS CONEIX ENCARA QUE NOMÉS SIGUI DE NOM: CONEIX A ALÍCIA SÁNCHEZ CAMACHO?																							
Sí	93,8	96,4	98,6	100,0	97,0	97,1	89,7	100,0	100,0	76,3	83,0	69,0	88,2	92,0	99,3	100,0	96,2	96,3	100,0	83,7	89,4	85,2	85,3
No	6,3	3,6	1,4	0,0	3,0	2,9	10,3	0,0	0,0	23,7	17,0	31,0	11,8	8,0	0,7	0,0	3,8	3,7	0,0	16,3	10,6	14,8	14,7
Base Coneix a Alicia Sánchez Camacho	750	53	212	107	97	68	26	22	13	29	73	20	30	80	152	59	175	52	14	36	101	52	29
VALORI DE 0 A 10 A ALÍCIA SÁNCHEZ CAMACHO																							
0	35,9	1,9	43,9	48,6	28,9	38,2	3,8	54,5	30,8	37,9	35,6	15,0	40,0	6,3	42,8	52,5	37,1	34,6	28,6	52,8	39,6	19,2	41,4
1	8,9	0,0	9,4	13,1	6,2	17,6	0,0	13,6	15,4	13,8	4,1	0,0	10,0	1,3	9,9	11,9	6,9	23,1	7,1	8,3	6,9	11,5	10,3
2	10,9	9,4	12,7	14,0	5,2	11,8	0,0	22,7	7,7	17,2	4,1	20,0	13,3	6,3	15,1	16,9	8,0	7,7	7,1	11,1	12,9	9,6	10,3
3	9,1	5,7	7,5	10,3	10,3	14,7	11,5	4,5	15,4	10,3	5,5	15,0	6,7	7,5	9,2	8,5	6,9	23,1	21,4	8,3	7,9	7,7	3,4
4	12,1	7,5	12,7	9,3	15,5	5,9	42,3	4,5	30,8	10,3	12,3	10,0	3,3	11,3	13,2	8,5	16,0	3,8	14,3	11,1	9,9	21,2	0,0
5	10,1	17,0	7,1	3,7	15,5	11,8	11,5	0,0	0,0	10,3	17,8	10,0	13,3	22,5	5,9	0,0	9,7	5,8	7,1	8,3	9,9	21,2	13,8
6	3,1	9,4	1,4	0,0	7,2	0,0	0,0	0,0	0,0	0,0	6,8	10,0	3,3	8,8	0,0	0,0	5,7	1,9	0,0	0,0	3,0	1,9	3,4
7	3,5	20,8	2,4	0,0	3,1	0,0	15,4	0,0	0,0	0,0	2,7	5,0	0,0	15,0	2,0	0,0	3,4	0,0	14,3	0,0	2,0	1,9	0,0
8	1,7	7,5	0,5	0,0	0,0	0,0	7,7	0,0	0,0	0,0	5,5	5,0	3,3	6,3	0,7	0,0	0,6	0,0	0,0	0,0	3,0	3,8	3,4
9	0,8	5,7	0,9	0,0	0,0	0,0	3,8	0,0	0,0	0,0	0,0	0,0	0,0	5,0	0,7	0,0	0,6	0,0	0,0	0,0	0,0	0,0	0,0
10	1,1	11,3	0,0	0,0	1,0	0,0	0,0	0,0	0,0	0,0	0,0	5,0	0,0	6,3	0,0	0,0	0,6	0,0	0,0	0,0	0,0	0,0	6,9
No sap	2,7	3,8	0,9	0,9	7,2	0,0	3,8	0,0	0,0	0,0	5,5	5,0	6,7	3,8	0,7	1,7	4,6	0,0	0,0	0,0	4,0	1,9	6,9
No contesta	0,1	0,0	0,5	0,0	0,0	0,0	0,0	0,0	0,0	0,0	0,0	0,0	0,0	0,0	0,0	0,0	0,0	0,0	0,0	0,0	1,0	0,0	0,0
Mitjana	2,38	6,00	1,84	1,29	2,82	1,68	4,84	0,91	2,00	1,72	2,87	3,79	1,96	5,29	1,76	1,07	2,41	1,63	2,79	1,42	2,11	3,06	2,44
Desviació	2,47	2,52	2,14	1,56	2,40	1,76	2,01	1,19	1,73	1,77	2,67	2,76	2,32	2,57	2,00	1,36	2,43	1,66	2,46	1,79	2,32	2,23	3,18
Casos	729	51	209	106	90	68	25	22	13	29	69	19	28	77	151	58	167	52	14	36	96	51	27

% Verticals	Total	RECORD DE VOT AUTONÒMIQUES												RECORD DE VOT GENERALS									
		PP	CIU	ERC	PSC (PSOE)	ICV- EUlA	C's	CUP	Al- tres	En blanc/ Nul	No va votar	NS/ NR	NC	PP	CIU	ERC	PSC (PSOE)	ICV- EUlA (IU)	Al- tres	En blanc/ Nul	No va votar	NS/ NR	NC
Base Total	800	55	215	107	100	70	29	22	13	38	88	29	34	87	153	59	182	54	14	43	113	61	34
CONEIX A ARTUR MAS?																							
Si	99,6	100,0	99,5	100,0	100,0	100,0	100,0	100,0	100,0	100,0	97,7	100,0	100,0	98,9	100,0	100,0	100,0	100,0	100,0	100,0	98,2	100,0	100,0
No	0,4	0,0	0,5	0,0	0,0	0,0	0,0	0,0	0,0	0,0	2,3	0,0	0,0	1,1	0,0	0,0	0,0	0,0	0,0	0,0	1,8	0,0	0,0
Base Coneix a Artur Mas	797	55	214	107	100	70	29	22	13	38	86	29	34	86	153	59	182	54	14	43	111	61	34
VALORI DE 0 A 10 A ARTUR MAS																							
	15,4	49,1	2,8	0,9	19,0	8,6	41,4	22,7	0,0	28,9	27,9	13,8	23,5	48,8	0,7	0,0	13,2	5,6	28,6	20,9	20,7	14,8	23,5
1	3,3	5,5	0,9	0,9	7,0	4,3	3,4	0,0	15,4	2,6	4,7	3,4	2,9	3,5	0,7	0,0	5,5	1,9	0,0	9,3	3,6	3,3	2,9
2	5,1	5,5	1,9	0,0	11,0	8,6	10,3	4,5	15,4	18,4	4,7	0,0	0,0	2,3	0,7	0,0	9,3	9,3	21,4	4,7	8,1	3,3	0,0
3	7,3	5,5	2,8	2,8	14,0	15,7	10,3	18,2	7,7	7,9	4,7	10,3	8,8	4,7	2,0	5,1	9,9	20,4	7,1	7,0	9,0	1,6	11,8
4	9,0	9,1	3,7	4,7	11,0	31,4	10,3	9,1	7,7	7,9	8,1	13,8	2,9	11,6	2,6	1,7	11,5	24,1	0,0	14,0	9,9	4,9	8,8
5	15,3	10,9	12,1	23,4	16,0	10,0	3,4	22,7	7,7	18,4	22,1	20,7	8,8	12,8	11,8	20,3	15,4	18,5	21,4	18,6	15,3	21,3	5,9
6	12,9	7,3	14,5	23,4	10,0	12,9	3,4	18,2	23,1	2,6	9,3	3,4	17,6	9,3	11,8	22,0	15,4	11,1	7,1	4,7	14,4	11,5	11,8
7	10,0	3,6	14,5	17,8	5,0	7,1	6,9	4,5	15,4	2,6	7,0	10,3	8,8	2,3	17,0	18,6	6,6	7,4	7,1	9,3	9,0	9,8	11,8
8	13,0	3,6	25,7	19,6	5,0	0,0	6,9	0,0	0,0	7,9	8,1	10,3	17,6	2,3	28,8	27,1	8,2	1,9	7,1	4,7	6,3	16,4	17,6
9	3,3	0,0	9,8	1,9	0,0	0,0	0,0	0,0	0,0	0,0	1,2	6,9	0,0	1,2	11,8	0,0	1,1	0,0	0,0	0,0	0,9	6,6	0,0
10	4,3	0,0	10,7	4,7	1,0	1,4	0,0	0,0	7,7	0,0	1,2	0,0	5,9	1,2	11,8	5,1	3,3	0,0	0,0	4,7	1,8	1,6	2,9
No sap	1,0	0,0	0,5	0,0	1,0	0,0	3,4	0,0	0,0	2,6	1,2	6,9	2,9	0,0	0,7	0,0	0,5	0,0	0,0	2,3	0,9	4,9	2,9
Mitjana	4,77	2,22	6,82	6,30	3,43	3,86	2,46	3,55	4,62	2,92	3,67	4,63	4,67	2,45	7,25	6,54	4,27	4,04	3,21	3,74	3,93	5,10	4,39
Desviació	2,93	2,62	2,29	1,75	2,50	2,02	2,76	2,32	2,72	2,59	2,90	2,78	3,29	2,79	1,91	1,60	2,69	1,81	2,78	2,90	2,76	2,94	3,17
Casos	789	55	213	107	99	70	28	22	13	37	85	27	33	86	152	59	181	54	14	42	110	58	33
Base Total	800	55	215	107	100	70	29	22	13	38	88	29	34	87	153	59	182	54	14	43	113	61	34
CONEIX A ORIOL JUNQUERAS?																							
Si	87,4	83,6	93,5	99,1	83,0	92,9	93,1	95,5	92,3	68,4	70,5	69,0	88,2	83,9	95,4	100,0	85,2	92,6	92,9	81,4	77,9	85,2	82,4
No	12,6	16,4	6,5	0,9	17,0	7,1	6,9	4,5	7,7	31,6	29,5	31,0	11,8	16,1	4,6	0,0	14,8	7,4	7,1	18,6	22,1	14,8	17,6
Base Coneix a Oriol Junqueras	699	46	201	106	83	65	27	21	12	26	62	20	30	73	146	59	155	50	13	35	88	52	28
VALORI DE 0 A 10 A ORIOL JUNQUERAS																							
0	10,3	30,4	3,5	0,0	7,2	4,6	48,1	4,8	8,3	15,4	25,8	20,0	10,0	41,1	2,7	0,0	5,2	2,0	23,1	5,7	14,8	15,4	10,7
1	1,3	0,0	1,5	0,0	2,4	0,0	0,0	0,0	0,0	3,8	3,2	0,0	3,3	0,0	0,7	0,0	2,6	0,0	0,0	0,0	3,4	1,9	0,0
2	2,4	6,5	1,5	0,0	3,6	3,1	7,4	0,0	0,0	3,8	0,0	5,0	6,7	4,1	1,4	0,0	2,6	4,0	0,0	2,9	2,3	1,9	7,1
3	4,7	8,7	1,0	0,9	9,6	4,6	22,2	4,8	16,7	11,5	4,8	0,0	0,0	5,5	0,7	0,0	5,2	4,0	23,1	11,4	8,0	7,7	0,0
4	8,2	10,9	5,5	1,9	14,5	9,2	11,1	9,5	0,0	15,4	12,9	10,0	6,7	12,3	3,4	0,0	11,6	12,0	7,7	11,4	8,0	5,8	14,3
5	13,2	15,2	10,0	5,7	25,3	16,9	0,0	9,5	25,0	23,1	16,1	10,0	13,3	12,3	8,2	3,4	21,9	14,0	30,8	11,4	12,5	11,5	10,7
6	11,0	2,2	13,9	7,5	8,4	29,2	0,0	23,8	8,3	3,8	4,8	15,0	3,3	1,4	16,4	8,5	8,4	36,0	0,0	5,7	11,4	7,7	0,0
7	14,3	0,0	21,9	18,9	7,2	12,3	0,0	23,8	25,0	11,5	12,9	0,0	10,0	5,5	21,9	18,6	14,2	10,0	7,7	17,1	12,5	7,7	14,3
8	16,0	4,3	22,9	28,3	7,2	12,3	3,7	14,3	8,3	3,8	4,8	10,0	30,0	4,1	24,0	23,7	12,9	16,0	0,0	17,1	14,8	13,5	21,4
9	7,0	0,0	10,4	19,8	2,4	0,0	0,0	4,8	0,0	0,0	4,8	0,0	3,3	0,0	13,0	25,4	3,9	0,0	0,0	5,7	3,4	5,8	3,6
10	4,7	2,2	5,5	15,1	0,0	1,5	0,0	4,8	0,0	0,0	0,0	15,0	0,0	1,4	5,5	18,6	3,9	0,0	0,0	5,7	1,1	7,7	0,0
No sap	6,7	19,6	2,5	1,9	10,8	6,2	7,4	0,0	8,3	7,7	9,7	15,0	13,3	12,3	2,1	1,7	7,1	2,0	7,7	5,7	8,0	13,5	17,9
No contesta	0,1	0,0	0,0	0,0	1,2	0,0	0,0	0,0	0,0	0,0	0,0	0,0	0,0	0,0	0,0	0,0	0,6	0,0	0,0	0,0	0,0	0,0	0,0
Mitjana	5,62	2,84	6,64	7,87	4,59	5,51	1,68	6,14	5,09	3,88	3,89	4,94	5,42	2,61	6,90	8,17	5,48	5,63	3,33	5,76	4,80	5,16	5,22
Desviació	2,81	2,73	2,23	1,55	2,23	2,01	2,08	2,20	2,34	2,40	3,00	3,60	2,94	2,83	2,05	1,37	2,44	1,75	2,31	2,63	2,89	3,28	2,88
Casos	651	37	196	104	73	61	25	21	11	24	56	17	26	64	143	58	143	49	12	33	81	45	23

% Verticals	Total	RECORD DE VOT AUTONÒMIQUES												RECORD DE VOT GENERALS									
		PP	CIU	ERC	PSC (PSOE)	ICV- EUIA	C's	CUP	Al- tres	En blanc/ Nul	No va votar	NS/ NR	NC	PP	CIU	ERC	PSC (PSOE)	ICV- EUIA (IU)	Al- tres	En blanc/ Nul	No va votar	NS/ NR	NC
Base Total	800	55	215	107	100	70	29	22	13	38	88	29	34	87	153	59	182	54	14	43	113	61	34
CONEIX A PERE NAVARRO?																							
Sí	80,5	69,1	90,2	93,5	80,0	85,7	72,4	81,8	92,3	50,0	68,2	58,6	73,5	74,7	92,8	98,3	80,8	90,7	85,7	67,4	69,0	68,9	64,7
No	19,5	30,9	9,8	6,5	20,0	14,3	27,6	18,2	7,7	50,0	31,8	41,4	26,5	25,3	7,2	1,7	19,2	9,3	14,3	32,6	31,0	31,1	35,3
Base Coneix a Pere Navarro	644	38	194	100	80	60	21	18	12	19	60	17	25	65	142	58	147	49	12	29	78	42	22
VALORI DE 0 A 10 A PERE NAVARRO																							
0	9,3	18,4	8,8	6,0	2,5	6,7	4,8	11,1	8,3	15,8	16,7	11,8	20,0	15,4	9,9	5,2	4,1	6,1	8,3	6,9	19,2	7,1	13,6
1	3,0	2,6	4,6	2,0	0,0	1,7	9,5	0,0	8,3	0,0	3,3	0,0	4,0	4,6	4,2	5,2	1,4	0,0	8,3	3,4	2,6	0,0	4,5
2	9,0	15,8	9,3	10,0	2,5	5,0	19,0	11,1	8,3	26,3	5,0	11,8	8,0	12,3	9,9	17,2	4,1	6,1	0,0	17,2	6,4	11,9	9,1
3	12,6	10,5	10,8	19,0	10,0	13,3	19,0	11,1	25,0	15,8	6,7	5,9	16,0	10,8	9,2	22,4	10,9	16,3	16,7	17,2	14,1	4,8	18,2
4	20,0	15,8	23,7	21,0	12,5	23,3	19,0	55,6	16,7	21,1	15,0	11,8	4,0	12,3	25,4	24,1	16,3	18,4	33,3	27,6	17,9	21,4	13,6
5	21,3	7,9	21,6	25,0	25,0	18,3	14,3	5,6	25,0	21,1	26,7	29,4	16,0	16,9	21,1	19,0	26,5	22,4	16,7	20,7	17,9	26,2	9,1
6	12,0	15,8	10,8	11,0	17,5	18,3	9,5	0,0	0,0	0,0	6,7	17,6	20,0	13,8	11,3	3,4	16,3	18,4	16,7	3,4	5,1	16,7	13,6
7	4,8	0,0	5,2	3,0	8,8	6,7	4,8	0,0	0,0	0,0	8,3	0,0	4,0	3,1	6,3	1,7	6,1	8,2	0,0	0,0	5,1	2,4	4,5
8	1,2	0,0	2,1	0,0	3,8	1,7	0,0	0,0	0,0	0,0	0,0	0,0	0,0	1,5	1,4	0,0	2,7	2,0	0,0	0,0	0,0	0,0	0,0
9	0,6	0,0	0,0	0,0	5,0	0,0	0,0	0,0	0,0	0,0	0,0	0,0	0,0	0,0	0,0	0,0	2,7	0,0	0,0	0,0	0,0	0,0	0,0
10	0,2	0,0	0,0	0,0	1,3	0,0	0,0	0,0	0,0	0,0	0,0	0,0	0,0	0,0	0,0	0,0	0,7	0,0	0,0	0,0	0,0	0,0	0,0
No sap	5,9	13,2	2,6	3,0	11,3	5,0	0,0	5,6	8,3	0,0	11,7	11,8	8,0	9,2	1,4	1,7	8,2	2,0	0,0	3,4	10,3	9,5	13,6
No contesta	0,2	0,0	0,5	0,0	0,0	0,0	0,0	0,0	0,0	0,0	0,0	0,0	0,0	0,0	0,0	0,0	0,0	0,0	0,0	0,0	1,3	0,0	0,0
Mitjana	3,91	3,03	3,88	3,87	5,23	4,28	3,43	3,24	3,18	2,89	3,68	3,87	3,39	3,44	3,87	3,37	4,73	4,40	3,75	3,36	3,23	4,11	3,37
Desviació	2,00	2,13	1,97	1,67	1,94	1,87	1,83	1,44	1,66	1,70	2,26	2,03	2,39	2,23	1,99	1,54	1,93	1,84	1,82	1,54	2,15	1,78	2,17
Casos	605	33	188	97	71	57	21	17	11	19	53	15	23	59	140	57	135	48	12	28	69	38	19
Base Total	800	55	215	107	100	70	29	22	13	38	88	29	34	87	153	59	182	54	14	43	113	61	34
CONEIX A JOAN HERRERA?																							
Sí	78,4	67,3	87,0	92,5	75,0	87,1	89,7	95,5	84,6	65,8	53,4	51,7	67,6	67,8	92,2	96,6	75,8	94,4	92,9	76,7	63,7	65,6	67,6
No	21,6	32,7	13,0	7,5	25,0	12,9	10,3	4,5	15,4	34,2	46,6	48,3	32,4	32,2	7,8	3,4	24,2	5,6	7,1	23,3	36,3	34,4	32,4
Base Coneix a Joan Herrera	627	37	187	99	75	61	26	21	11	25	47	15	23	59	141	57	138	51	13	33	72	40	23
VALORI DE 0 A 10 A JOAN HERRERA																							
0	6,2	16,2	3,2	1,0	4,0	3,3	11,5	4,8	9,1	4,0	19,1	13,3	17,4	18,6	3,5	0,0	2,9	0,0	15,4	3,0	13,9	7,5	13,0
1	1,6	2,7	2,1	0,0	0,0	1,6	0,0	0,0	0,0	8,0	4,3	0,0	0,0	3,4	1,4	0,0	1,4	0,0	0,0	3,0	4,2	0,0	0,0
2	3,5	10,8	3,7	1,0	4,0	0,0	3,8	0,0	9,1	4,0	4,3	6,7	4,3	5,1	4,3	0,0	2,9	2,0	23,1	6,1	2,8	2,5	0,0
3	4,9	2,7	7,0	2,0	5,3	0,0	3,8	9,5	0,0	16,0	4,3	6,7	4,3	8,5	4,3	3,5	3,6	0,0	15,4	15,2	4,2	7,5	0,0
4	10,7	8,1	15,5	7,1	5,3	4,9	19,2	14,3	27,3	16,0	10,6	0,0	4,3	15,3	15,6	10,5	7,2	7,8	15,4	15,2	5,6	10,0	4,3
5	23,4	24,3	23,0	29,3	25,3	16,4	34,6	23,8	18,2	24,0	17,0	6,7	26,1	22,0	25,5	29,8	26,1	17,6	15,4	18,2	22,2	15,0	26,1
6	16,6	8,1	22,5	19,2	18,7	13,1	3,8	19,0	0,0	8,0	12,8	13,3	13,0	5,1	24,1	19,3	16,7	15,7	0,0	9,1	13,9	20,0	17,4
7	12,4	2,7	10,7	19,2	13,3	16,4	0,0	19,0	9,1	4,0	12,8	20,0	13,0	5,1	7,8	15,8	14,5	17,6	7,7	21,2	12,5	15,0	13,0
8	10,0	0,0	6,4	16,2	9,3	27,9	0,0	0,0	27,3	0,0	6,4	20,0	8,7	0,0	9,2	15,8	10,1	25,5	0,0	0,0	9,7	12,5	8,7
9	1,6	0,0	1,1	0,0	2,7	8,2	0,0	4,8	0,0	0,0	0,0	0,0	0,0	0,0	0,7	0,0	3,6	5,9	0,0	3,0	0,0	0,0	0,0
10	1,1	0,0	0,0	1,0	2,7	6,6	0,0	0,0	0,0	0,0	0,0	0,0	0,0	0,0	0,0	3,5	1,4	5,9	0,0	0,0	0,0	0,0	0,0
No sap	7,7	24,3	4,3	4,0	9,3	1,6	23,1	4,8	0,0	16,0	8,5	13,3	8,7	16,9	3,5	1,8	9,4	2,0	7,7	6,1	9,7	10,0	17,4
No contesta	0,2	0,0	0,5	0,0	0,0	0,0	0,0	0,0	0,0	0,0	0,0	0,0	0,0	0,0	0,0	0,0	0,0	0,0	0,0	0,0	1,4	0,0	0,0
Mitjana	5,16	3,36	5,02	5,96	5,54	6,70	3,80	5,20	5,00	3,86	4,05	5,15	4,48	3,33	5,10	6,00	5,60	6,70	3,08	4,71	4,55	5,19	5,00
Desviació	2,21	2,28	1,87	1,55	2,12	2,17	1,85	1,94	2,61	1,80	2,70	2,94	2,66	2,24	1,86	1,57	2,03	1,76	2,07	2,07	2,61	2,24	2,47
Casos	578	28	178	95	68	60	20	20	11	21	43	13	21	49	136	56	125	50	12	31	64	36	19

% Verticals	Total	RECORD DE VOT AUTONÒMIQUES											RECORD DE VOT GENERALS										
		PP	CIU	ERC	PSC (PSOE)	ICV- EUIA	C's	CUP	Al- tres	En blanc/ Nul	No va votar	NS/ NR	NC	PP	CIU	ERC	PSC (PSOE)	ICV- EUIA (IU)	Al- tres	En blanc/ Nul	No va votar	NS/ NR	NC
Base Total	800	55	215	107	100	70	29	22	13	38	88	29	34	87	153	59	182	54	14	43	113	61	34
CONEIX A ALBERT RIVERA?																							
Sí	78,1	70,9	88,8	91,6	76,0	82,9	82,8	86,4	76,9	57,9	56,8	51,7	67,6	73,6	96,1	98,3	78,0	83,3	78,6	74,4	61,1	59,0	61,8
No	21,9	29,1	11,2	8,4	24,0	17,1	17,2	13,6	23,1	42,1	43,2	48,3	32,4	26,4	3,9	1,7	22,0	16,7	21,4	25,6	38,9	41,0	38,2
Base Coneix a Albert Rivera	625	39	191	98	76	58	24	19	10	22	50	15	23	64	147	58	142	45	11	32	69	36	21
VALORI DE 0 A 10 A ALBERT RIVERA																							
0	21,4	0,0	27,2	38,8	3,9	15,5	4,2	42,1	30,0	18,2	18,0	6,7	26,1	3,1	29,3	46,6	16,2	15,6	9,1	18,8	20,3	16,7	23,8
1	6,6	0,0	7,3	12,2	2,6	5,2	0,0	10,5	10,0	13,6	2,0	6,7	8,7	3,1	6,8	12,1	2,1	8,9	0,0	21,9	5,8	5,6	9,5
2	10,9	0,0	16,2	7,1	9,2	17,2	0,0	5,3	10,0	18,2	6,0	13,3	8,7	1,6	16,3	12,1	7,7	17,8	0,0	15,6	7,2	13,9	9,5
3	8,2	5,1	12,6	6,1	5,3	13,8	0,0	5,3	20,0	9,1	4,0	0,0	0,0	7,8	13,6	6,9	4,2	15,6	9,1	9,4	5,8	2,8	0,0
4	10,2	2,6	8,4	10,2	14,5	10,3	12,5	21,1	10,0	4,5	10,0	13,3	17,4	4,7	8,2	6,9	13,4	8,9	18,2	9,4	10,1	19,4	14,3
5	11,8	7,7	12,0	8,2	17,1	10,3	8,3	10,5	10,0	9,1	18,0	13,3	13,0	7,8	11,6	5,2	16,2	11,1	18,2	6,3	14,5	11,1	14,3
6	8,0	25,6	4,7	8,2	9,2	8,6	4,2	0,0	10,0	9,1	10,0	6,7	4,3	15,6	6,1	6,9	7,0	6,7	0,0	9,4	13,0	2,8	4,8
7	6,9	23,1	4,7	4,1	13,2	3,4	8,3	0,0	0,0	4,5	6,0	6,7	8,7	18,8	3,4	1,7	8,5	6,7	9,1	0,0	4,3	13,9	4,8
8	3,5	2,6	1,0	0,0	5,3	1,7	16,7	0,0	0,0	0,0	12,0	20,0	4,3	4,7	0,0	0,0	7,7	2,2	18,2	0,0	2,9	5,6	4,8
9	3,7	12,8	1,0	1,0	1,3	3,4	33,3	0,0	0,0	0,0	6,0	0,0	4,3	15,6	1,4	0,0	3,5	0,0	9,1	0,0	4,3	2,8	4,8
10	1,8	7,7	0,5	0,0	2,6	1,7	12,5	0,0	0,0	0,0	0,0	0,0	4,3	9,4	0,0	0,0	2,1	2,2	0,0	0,0	0,0	0,0	4,8
No sap	6,9	12,8	3,7	4,1	15,8	8,6	0,0	5,3	0,0	13,6	8,0	13,3	0,0	7,8	3,4	1,7	11,3	4,4	9,1	9,4	10,1	5,6	4,8
No contesta	0,2	0,0	0,5	0,0	0,0	0,0	0,0	0,0	0,0	0,0	0,0	0,0	0,0	0,0	0,0	0,0	0,0	0,0	0,0	0,0	1,4	0,0	0,0
Mitjana	3,53	6,79	2,67	2,22	4,84	3,42	7,33	1,83	2,40	2,63	4,43	4,62	3,65	6,34	2,52	1,67	4,29	3,23	5,30	2,28	3,64	3,79	3,65
Desviació	2,84	1,82	2,39	2,44	2,34	2,58	2,51	2,01	2,17	2,27	2,93	2,75	3,17	2,64	2,28	2,09	2,85	2,48	2,75	1,98	2,76	2,72	3,22
Casos	581	34	183	94	64	53	24	18	10	19	46	13	23	59	142	57	126	43	10	29	61	34	20
Base Total	800	55	215	107	100	70	29	22	13	38	88	29	34	87	153	59	182	54	14	43	113	61	34
CONEIX A DAVID FERNÁNDEZ?																							
Sí	35,1	30,9	42,3	53,3	23,0	35,7	17,2	68,2	46,2	21,1	22,7	6,9	35,3	31,0	47,7	67,8	26,9	38,9	28,6	30,2	26,5	23,0	29,4
No	64,9	69,1	57,7	46,7	77,0	64,3	82,8	31,8	53,8	78,9	77,3	93,1	64,7	69,0	52,3	32,2	73,1	61,1	71,4	69,8	73,5	77,0	70,6
Base Coneix a David Fernández	281	17	91	57	23	25	5	15	6	8	20	2	12	27	73	40	49	21	4	13	30	14	10
VALORI DE 0 A 10 A DAVID FERNÁNDEZ																							
0	6,0	11,8	3,3	3,5	8,7	4,0	0,0	6,7	0,0	12,5	15,0	0,0	16,7	11,1	4,1	2,5	6,1	0,0	0,0	15,4	3,3	14,3	20,0
1	1,4	0,0	2,2	0,0	4,3	0,0	0,0	0,0	0,0	0,0	5,0	0,0	0,0	0,0	2,7	0,0	2,0	0,0	0,0	0,0	3,3	0,0	0,0
2	3,2	0,0	5,5	1,8	0,0	4,0	20,0	0,0	0,0	0,0	5,0	0,0	0,0	3,7	6,8	0,0	2,0	4,8	0,0	0,0	3,3	0,0	0,0
3	7,8	17,6	8,8	1,8	8,7	0,0	20,0	0,0	16,7	37,5	15,0	0,0	0,0	18,5	6,8	7,5	4,1	0,0	25,0	15,4	6,7	14,3	0,0
4	10,7	11,8	13,2	8,8	13,0	0,0	20,0	6,7	33,3	12,5	5,0	0,0	16,7	14,8	13,7	7,5	16,3	0,0	25,0	15,4	0,0	0,0	20,0
5	19,2	5,9	17,6	24,6	30,4	32,0	20,0	6,7	33,3	12,5	0,0	0,0	25,0	11,1	17,8	22,5	26,5	28,6	0,0	7,7	13,3	21,4	20,0
6	16,0	17,6	22,0	15,8	8,7	12,0	0,0	20,0	0,0	0,0	10,0	50,0	16,7	14,8	21,9	17,5	18,4	9,5	0,0	15,4	10,0	0,0	20,0
7	10,7	0,0	5,5	21,1	0,0	20,0	0,0	20,0	0,0	0,0	20,0	0,0	8,3	0,0	8,2	15,0	4,1	23,8	0,0	0,0	26,7	14,3	10,0
8	4,3	5,9	0,0	8,8	0,0	4,0	0,0	13,3	0,0	12,5	0,0	50,0	8,3	0,0	1,4	10,0	2,0	9,5	0,0	0,0	6,7	7,1	10,0
9	2,5	0,0	0,0	1,8	0,0	4,0	0,0	20,0	16,7	0,0	0,0	0,0	8,3	0,0	0,0	5,0	2,0	4,8	25,0	0,0	6,7	0,0	0,0
10	1,8	0,0	2,2	3,5	0,0	0,0	0,0	6,7	0,0	0,0	0,0	0,0	0,0	0,0	0,0	5,0	0,0	4,8	0,0	0,0	0,0	14,3	0,0
No sap	16,4	29,4	19,8	8,8	26,1	20,0	20,0	0,0	0,0	12,5	25,0	0,0	0,0	25,9	16,4	7,5	16,3	14,3	25,0	30,8	20,0	14,3	0,0
Mitjana	4,97	4,00	4,64	5,81	3,88	5,60	3,50	6,73	5,00	3,71	3,73	7,00	4,92	3,60	4,56	5,95	4,66	6,33	5,33	3,44	5,71	5,25	4,50
Desviació	2,26	2,41	1,96	1,99	1,90	1,98	1,29	2,49	2,10	2,43	2,76	1,41	2,75	1,96	1,91	2,08	1,96	1,85	3,21	2,24	2,39	3,36	2,68
Casos	235	12	73	52	17	20	4	15	6	7	15	2	12	20	61	37	41	18	3	9	24	12	10

% Verticals	Total	RECORD DE VOT AUTONÒMIQUES											RECORD DE VOT GENERALS											
		PP	CIU	ERC	PSC (PSOE)	ICV- EUlA	C's	CUP	Al- tres	En blanc/ Nul	No va votar	NS/ NR	NC	PP	CIU	ERC	PSC (PSOE)	ICV- EUlA (IU)	Al- tres	En blanc/ Nul	No va votar	NS/ NR	NC	
Base Total	800	55	215	107	100	70	29	22	13	38	88	29	34	87	153	59	182	54	14	43	113	61	34	
P3.SI EL PROPER DIUMENGE SE CELEBRESSIN ELECCIONS AUTONÒMIQUES, A QUIN PARTIT VOTARIA?																								
PP	3,8	47,3	0,5	0,0	0,0	0,0	3,4	0,0	0,0	0,0	2,3	0,0	0,0	32,2	0,0	0,0	0,0	0,0	0,0	0,0	1,8	0,0	0,0	
CIU	14,6	1,8	47,4	3,7	2,0	1,4	0,0	4,5	0,0	2,6	3,4	6,9	0,0	6,9	52,3	6,8	6,6	1,9	7,1	2,3	5,3	9,8	0,0	
ERC	20,5	1,8	20,9	81,3	9,0	8,6	0,0	13,6	23,1	2,6	5,7	10,3	2,9	2,3	24,2	83,1	18,1	13,0	0,0	23,3	13,3	16,4	2,9	
PSC(PSOE)	5,5	1,8	0,9	0,0	34,0	0,0	3,4	0,0	0,0	0,0	6,8	0,0	0,0	2,3	0,7	0,0	19,2	1,9	14,3	0,0	0,9	3,3	0,0	
ICV-EUIA(IU)	8,1	1,8	1,4	1,9	10,0	60,0	0,0	0,0	7,7	0,0	5,7	3,4	0,0	2,3	0,7	3,4	8,8	57,4	0,0	7,0	6,2	3,3	2,9	
C's	4,8	12,7	0,9	0,0	1,0	1,4	72,4	0,0	0,0	0,0	3,4	6,9	2,9	24,1	0,7	0,0	2,2	0,0	14,3	0,0	5,3	4,9	2,9	
CUP	2,3	0,0	0,0	1,9	1,0	0,0	0,0	54,5	7,7	0,0	0,0	3,4	2,9	0,0	1,3	5,1	1,1	9,3	0,0	2,3	4,4	0,0	0,0	
Altres	0,8	0,0	0,5	0,0	0,0	0,0	0,0	0,0	23,1	0,0	1,1	3,4	0,0	0,0	0,0	0,0	0,5	0,0	14,3	2,3	0,9	1,6	0,0	
En blanc	9,9	5,5	7,4	2,8	14,0	10,0	3,4	0,0	7,7	52,6	8,0	13,8	8,8	4,6	5,9	0,0	14,8	3,7	7,1	39,5	6,2	16,4	5,9	
Nul	1,8	1,8	0,9	0,0	1,0	0,0	0,0	4,5	7,7	15,8	1,1	3,4	0,0	2,3	0,7	0,0	1,6	0,0	0,0	11,6	2,7	0,0	0,0	
No votaria	11,1	7,3	6,5	1,9	8,0	5,7	0,0	9,1	23,1	13,2	44,3	20,7	5,9	6,9	3,3	1,7	9,3	5,6	7,1	7,0	39,8	11,5	2,9	
No sap	13,4	12,7	10,7	6,5	19,0	11,4	17,2	9,1	0,0	10,5	18,2	20,7	29,4	14,9	9,2	0,0	16,5	7,4	21,4	4,7	10,6	29,5	32,4	
No contesta	3,6	5,5	1,9	0,0	1,0	1,4	0,0	4,5	0,0	2,6	0,0	6,9	47,1	1,1	1,3	0,0	1,1	0,0	14,3	0,0	2,7	3,3	50,0	
Base No esmenta cap partit	318	18	59	12	43	20	6	6	5	36	63	19	31	26	31	1	79	9	7	27	70	37	31	
P3-A. EN QUALSEVOL CAS, EM PODRIA DIR PER QUIN PARTIT TÉ MÉS SIMPATIA O CONSIDERA MÉS PROPER A LES SEVES IDEES?																								
PP	2,8	38,9	1,7	0,0	0,0	0,0	0,0	0,0	20,0	0,0	0,0	0,0	0,0	23,1	0,0	0,0	1,3	0,0	14,3	0,0	0,0	2,7	0,0	
CIU	9,1	5,6	35,6	0,0	0,0	0,0	0,0	0,0	0,0	5,6	7,9	0,0	0,0	11,5	48,4	0,0	5,1	0,0	0,0	3,7	5,7	5,4	0,0	
ERC	6,6	0,0	13,6	41,7	0,0	5,0	0,0	0,0	20,0	2,8	1,6	0,0	12,9	0,0	12,9	100,0	5,1	11,1	0,0	0,0	7,1	8,1	9,7	
PSC(PSOE)	13,8	5,6	6,8	8,3	60,5	10,0	0,0	0,0	0,0	2,8	12,7	5,3	0,0	11,5	3,2	0,0	32,9	22,2	0,0	3,7	10,0	8,1	3,2	
ICV-EUIA(IU)	6,9	0,0	1,7	0,0	4,7	55,0	16,7	33,3	0,0	5,6	3,2	0,0	3,2	0,0	0,0	0,0	10,1	33,3	28,6	14,8	2,9	2,7	6,5	
C's	1,3	5,6	0,0	0,0	0,0	0,0	16,7	0,0	0,0	5,6	0,0	0,0	0,0	0,0	0,0	0,0	2,5	0,0	0,0	0,0	0,0	2,7	3,2	
CUP	1,9	0,0	0,0	0,0	2,3	0,0	0,0	50,0	0,0	0,0	1,6	5,3	0,0	0,0	0,0	0,0	1,3	0,0	14,3	0,0	4,3	2,7	0,0	
Altres	0,6	0,0	1,7	0,0	0,0	0,0	16,7	0,0	0,0	0,0	0,0	0,0	0,0	3,8	0,0	0,0	0,0	0,0	0,0	0,0	1,4	0,0	0,0	
Cap	44,7	33,3	32,2	25,0	25,6	25,0	50,0	16,7	60,0	72,2	61,9	78,9	35,5	38,5	32,3	0,0	32,9	33,3	28,6	70,4	60,0	56,8	29,0	
No sap	6,6	5,6	6,8	25,0	4,7	5,0	0,0	0,0	0,0	2,8	11,1	5,3	3,2	11,5	3,2	0,0	7,6	0,0	0,0	3,7	8,6	8,1	3,2	
No contesta	5,7	5,6	0,0	0,0	2,3	0,0	0,0	0,0	0,0	2,8	0,0	5,3	45,2	0,0	0,0	0,0	1,3	0,0	14,3	3,7	0,0	2,7	45,2	

% Verticals	Total	RECORD DE VOT AUTONÒMIQUES											RECORD DE VOT GENERALS										
		PP	CIU	ERC	PSC (PSOE)	ICV- EUlA	C's	CUP	Al- tres	En blanc/ Nul	No va votar	NS/ NR	NC	PP	CIU	ERC	PSC (PSOE)	ICV- EUlA (IU)	Al- tres	En blanc/ Nul	No va votar	NS/ NR	NC
Base Total	800	55	215	107	100	70	29	22	13	38	88	29	34	87	153	59	182	54	14	43	113	61	34
P3. INTENCIÓ DE VOT MÉS SIMPATIA																							
PP	4,9	60,0	0,9	0,0	0,0	0,0	3,4	0,0	7,7	0,0	2,3	0,0	0,0	39,1	0,0	0,0	0,5	0,0	7,1	0,0	1,8	1,6	0,0
CIU	18,3	3,6	57,2	3,7	2,0	1,4	0,0	4,5	0,0	7,9	9,1	6,9	0,0	10,3	62,1	6,8	8,8	1,9	7,1	4,7	8,8	13,1	0,0
ERC	23,1	1,8	24,7	86,0	9,0	10,0	0,0	13,6	30,8	5,3	6,8	10,3	14,7	2,3	26,8	84,7	20,3	14,8	0,0	23,3	17,7	21,3	11,8
PSC(PSOE)	11,0	3,6	2,8	0,9	60,0	2,9	3,4	0,0	0,0	2,6	15,9	3,4	0,0	5,7	1,3	0,0	33,5	5,6	14,3	2,3	7,1	8,2	2,9
ICV-EUIA(IU)	10,9	1,8	1,9	1,9	12,0	75,7	3,4	9,1	7,7	5,3	8,0	3,4	2,9	2,3	0,7	3,4	13,2	63,0	14,3	16,3	8,0	4,9	8,8
C's	5,3	14,5	0,9	0,0	1,0	1,4	75,9	0,0	0,0	5,3	3,4	6,9	2,9	24,1	0,7	0,0	3,3	0,0	14,3	0,0	5,3	6,6	5,9
CUP	3,0	0,0	0,0	1,9	2,0	0,0	0,0	68,2	7,7	0,0	1,1	6,9	2,9	0,0	1,3	5,1	1,6	9,3	7,1	2,3	7,1	1,6	0,0
Altres	1,0	0,0	0,9	0,0	0,0	0,0	3,4	0,0	23,1	0,0	1,1	3,4	0,0	1,1	0,0	0,0	0,5	0,0	14,3	2,3	1,8	1,6	0,0
Cap	17,8	10,9	8,8	2,8	11,0	7,1	10,3	4,5	23,1	68,4	44,3	51,7	32,4	11,5	6,5	0,0	14,3	5,6	14,3	44,2	37,2	34,4	26,5
No sap	2,6	1,8	1,9	2,8	2,0	1,4	0,0	0,0	0,0	2,6	8,0	3,4	2,9	3,4	0,7	0,0	3,3	0,0	0,0	2,3	5,3	4,9	2,9
No contesta	2,3	1,8	0,0	0,0	1,0	0,0	0,0	0,0	0,0	2,6	0,0	3,4	41,2	0,0	0,0	0,0	0,5	0,0	7,1	2,3	0,0	1,6	41,2
P4. EM PODRIA DIR A QUIN PARTIT VA VOTAR A LES ÚLTIMES ELECCIONS AUTONÒMIQUES DEL PASSAT MES DE NOVENBRE?																							
PP	6,9	100,0	0,0	0,0	0,0	0,0	0,0	0,0	0,0	0,0	0,0	0,0	0,0	56,3	0,0	0,0	1,6	0,0	0,0	0,0	0,9	1,6	2,9
CIU	26,9	0,0	100,0	0,0	0,0	0,0	0,0	0,0	0,0	0,0	0,0	0,0	0,0	18,4	84,3	13,6	17,0	1,9	7,1	14,0	10,6	16,4	2,9
ERC	13,4	0,0	0,0	100,0	0,0	0,0	0,0	0,0	0,0	0,0	0,0	0,0	0,0	0,0	8,5	74,6	11,5	5,6	0,0	11,6	10,6	13,1	2,9
PSC(PSOE)	12,5	0,0	0,0	0,0	100,0	0,0	0,0	0,0	0,0	0,0	0,0	0,0	0,0	1,1	0,0	0,0	46,7	3,7	7,1	0,0	6,2	6,6	0,0
ICV-EUIA(IU)	8,8	0,0	0,0	0,0	0,0	100,0	0,0	0,0	0,0	0,0	0,0	0,0	0,0	0,0	1,3	1,7	6,0	74,1	7,1	11,6	5,3	3,3	5,9
C's	3,6	0,0	0,0	0,0	0,0	0,0	100,0	0,0	0,0	0,0	0,0	0,0	0,0	12,6	0,7	0,0	2,2	0,0	28,6	0,0	3,5	6,6	2,9
CUP	2,8	0,0	0,0	0,0	0,0	0,0	0,0	100,0	0,0	0,0	0,0	0,0	0,0	0,0	1,3	5,1	1,1	9,3	7,1	2,3	7,1	0,0	0,0
Altres	1,6	0,0	0,0	0,0	0,0	0,0	0,0	0,0	100,0	0,0	0,0	0,0	0,0	0,0	1,3	5,1	1,6	0,0	28,6	2,3	0,0	0,0	0,0
En blanc	3,4	0,0	0,0	0,0	0,0	0,0	0,0	0,0	0,0	71,1	0,0	0,0	0,0	0,0	0,7	0,0	2,7	0,0	0,0	39,5	0,0	6,6	0,0
Nul	1,4	0,0	0,0	0,0	0,0	0,0	0,0	0,0	0,0	28,9	0,0	0,0	0,0	0,0	0,7	0,0	1,1	0,0	0,0	14,0	1,8	0,0	0,0
No va votar	11,0	0,0	0,0	0,0	0,0	0,0	0,0	0,0	0,0	0,0	100,0	0,0	0,0	9,2	0,7	0,0	6,0	0,0	7,1	2,3	49,6	16,4	0,0
No sap / no recorda	3,6	0,0	0,0	0,0	0,0	0,0	0,0	0,0	0,0	0,0	0,0	100,0	0,0	2,3	0,0	0,0	1,6	5,6	0,0	2,3	1,8	27,9	2,9
No contesta	4,3	0,0	0,0	0,0	0,0	0,0	0,0	0,0	0,0	0,0	0,0	0,0	100,0	0,0	0,7	0,0	0,5	0,0	7,1	0,0	2,7	1,6	79,4

% Verticals	Total	RECORD DE VOT AUTONÒMIQUES												RECORD DE VOT GENERALS										
		PP	CIU	ERC	PSC (PSOE)	ICV- EUJA	C's	CUP	Al- tres	En blanc/ Nul	No va votar	NS/ NR	NC	PP	CIU	ERC	PSC (PSOE)	ICV- EUJA (IU)	Al- tres	En blanc/ Nul	No va votar	NS/ NR	NC	
Base Total	800	55	215	107	100	70	29	22	13	38	88	29	34	87	153	59	182	54	14	43	113	61	34	
P5. COM DEFINIRIA LA SITUACIÓ POLITICA DE CATALUNYA: MOLT BONA, BONA, NI BONA NI DOLENTA, DOLENTA O MOLT DOLENTA?																								
Bona	5,6	1,8	7,9	11,2	3,0	4,3	0,0	0,0	0,0	0,0	4,5	3,4	11,8	1,1	9,2	10,2	4,9	5,6	0,0	2,3	6,2	1,6	8,8	
Ni bona ni dolenta	21,0	12,7	28,4	30,8	17,0	14,3	3,4	4,5	0,0	10,5	19,3	41,4	14,7	17,2	28,1	22,0	17,0	13,0	14,3	11,6	22,1	34,4	17,6	
Dolenta	45,0	38,2	44,2	37,4	52,0	55,7	51,7	63,6	61,5	34,2	46,6	27,6	41,2	40,2	41,2	47,5	52,2	57,4	28,6	44,2	41,6	39,3	41,2	
Molt dolenta	27,5	45,5	19,1	18,7	27,0	25,7	41,4	31,8	38,5	55,3	29,5	27,6	29,4	39,1	20,9	18,6	25,3	22,2	57,1	41,9	30,1	24,6	29,4	
No sap	0,5	1,8	0,0	0,9	0,0	0,0	3,4	0,0	0,0	0,0	0,0	0,0	2,9	2,3	0,0	0,0	0,0	1,9	0,0	0,0	0,0	0,0	2,9	
No contesta	0,4	0,0	0,5	0,9	1,0	0,0	0,0	0,0	0,0	0,0	0,0	0,0	0,0	0,0	0,7	1,7	0,5	0,0	0,0	0,0	0,0	0,0	0,0	
P6. I LA SITUACIÓ ECONOMICA DE CATALUNYA COM LA DEFINIRIA: MOLT BONA, BONA, NI BONA NI DOLENTA, DOLENTA O MOLT DOLENTA?																								
Bona	3,0	0,0	4,2	2,8	1,0	2,9	0,0	0,0	0,0	0,0	6,8	0,0	8,8	2,3	2,0	1,7	1,6	0,0	7,1	2,3	7,1	4,9	5,9	
Ni bona ni dolenta	9,9	18,2	7,4	10,3	12,0	5,7	6,9	9,1	7,7	10,5	9,1	20,7	8,8	16,1	6,5	10,2	8,8	0,0	7,1	11,6	11,5	16,4	11,8	
Dolenta	48,0	43,6	47,0	50,5	50,0	60,0	55,2	40,9	38,5	36,8	43,2	51,7	47,1	44,8	51,0	44,1	53,3	61,1	21,4	46,5	41,6	45,9	38,2	
Molt dolenta	38,4	36,4	40,0	36,4	36,0	31,4	37,9	50,0	53,8	52,6	39,8	27,6	35,3	35,6	38,6	44,1	36,3	38,9	64,3	39,5	38,9	31,1	44,1	
No sap	0,5	1,8	0,9	0,0	1,0	0,0	0,0	0,0	0,0	0,0	0,0	0,0	0,0	1,1	1,3	0,0	0,0	0,0	0,0	0,0	0,0	1,6	0,0	
No contesta	0,3	0,0	0,5	0,0	0,0	0,0	0,0	0,0	0,0	0,0	1,1	0,0	0,0	0,0	0,7	0,0	0,0	0,0	0,0	0,0	0,9	0,0	0,0	
P7. EN L'ÚLTIM ANY, VOSTÈ CREU QUE CATALUNYA HA MILLORAT O HA EMPITJORAT?																								
Ha millorat	5,5	3,6	6,0	9,3	3,0	7,1	0,0	9,1	7,7	0,0	3,4	10,3	5,9	4,6	5,9	10,2	3,3	11,1	0,0	4,7	2,7	8,2	8,8	
Està igual	9,9	10,9	11,2	12,1	9,0	4,3	6,9	4,5	0,0	5,3	15,9	10,3	5,9	13,8	7,8	13,6	10,4	3,7	14,3	2,3	11,5	13,1	5,9	
Ha empitjorat	83,1	83,6	81,4	75,7	88,0	88,6	89,7	86,4	84,6	94,7	78,4	75,9	88,2	79,3	85,6	72,9	86,3	85,2	85,7	93,0	83,2	72,1	85,3	
No sap	1,4	1,8	0,9	2,8	0,0	0,0	3,4	0,0	7,7	0,0	2,3	3,4	0,0	1,1	0,7	3,4	0,0	0,0	0,0	0,0	2,7	6,6	0,0	
No contesta	0,1	0,0	0,5	0,0	0,0	0,0	0,0	0,0	0,0	0,0	0,0	0,0	0,0	1,1	0,0	0,0	0,0	0,0	0,0	0,0	0,0	0,0	0,0	
P8. I EN ELS PROPEROS DOS ANYS, VOSTÈ CREU QUE CATALUNYA MILLORARÀ O EMPITJORARÀ?																								
Millorarà	41,3	29,1	41,9	59,8	35,0	47,1	20,7	27,3	23,1	31,6	42,0	51,7	38,2	33,3	43,1	59,3	38,5	40,7	14,3	37,2	40,7	47,5	44,1	
Continuarà igual	6,3	5,5	8,4	2,8	13,0	4,3	6,9	0,0	15,4	2,6	2,3	6,9	2,9	5,7	5,2	5,1	11,0	5,6	14,3	2,3	5,3	3,3	0,0	
Empitjorarà	43,0	63,6	36,7	30,8	44,0	40,0	69,0	54,5	53,8	60,5	44,3	31,0	44,1	57,5	36,6	28,8	41,8	44,4	50,0	53,5	45,1	39,3	47,1	
No sap	9,5	1,8	13,0	6,5	8,0	8,6	3,4	18,2	7,7	5,3	11,4	10,3	14,7	3,4	15,0	6,8	8,8	9,3	21,4	7,0	8,8	9,8	8,8	

% Verticals	Total	RECORD DE VOT AUTONÒMIQUES												RECORD DE VOT GENERALS										
		PP	CIU	ERC	PSC (PSOE)	ICV- EUJA	C's	CUP	Al- tres	En blanc/ Nul	No va votar	NS/ NR	NC	PP	CIU	ERC	PSC (PSOE)	ICV- EUJA (IU)	Al- tres	En blanc/ Nul	No va votar	NS/ NR	NC	
Base Total	800	55	215	107	100	70	29	22	13	38	88	29	34	87	153	59	182	54	14	43	113	61	34	
P9. CREU QUE ARTUR MAS ESTÀ SENT UN BON PRESIDENT DE LA GENERALITAT?																								
Si	39,9	9,1	75,3	67,3	12,0	15,7	6,9	31,8	30,8	10,5	19,3	31,0	41,2	11,5	77,8	74,6	28,6	18,5	7,1	30,2	26,5	45,9	35,3	
No	55,4	87,3	21,9	29,9	83,0	82,9	86,2	59,1	69,2	86,8	71,6	51,7	50,0	86,2	17,6	23,7	67,6	79,6	92,9	67,4	66,4	39,3	58,8	
No sap	3,9	3,6	2,8	1,9	5,0	0,0	3,4	9,1	0,0	2,6	9,1	10,3	2,9	2,3	4,6	0,0	3,8	0,0	0,0	2,3	6,2	9,8	2,9	
No contesta	0,9	0,0	0,0	0,9	0,0	1,4	3,4	0,0	0,0	0,0	0,0	6,9	5,9	0,0	0,0	1,7	0,0	1,9	0,0	0,0	0,9	4,9	2,9	
P10. COM VALORA L'ACTUACIÓ DEL GOVERN DE LA GENERALITAT: MOLT BONA, BONA, NI BONA NI DOLENTA, DOLENTA O MOLT DOLENTA?																								
Molt bona	1,3	0,0	3,7	0,9	0,0	0,0	0,0	0,0	0,0	0,0	0,0	0,0	2,9	1,1	3,9	0,0	0,5	0,0	0,0	0,0	0,0	1,6	2,9	
Bona	23,3	3,6	47,0	37,4	8,0	7,1	3,4	4,5	30,8	5,3	11,4	6,9	29,4	4,6	51,0	44,1	15,4	11,1	14,3	14,0	12,4	21,3	26,5	
Ni bona ni dolenta	32,3	21,8	35,3	45,8	25,0	27,1	20,7	45,5	7,7	18,4	29,5	51,7	35,3	25,3	33,3	40,7	31,9	20,4	14,3	32,6	34,5	42,6	32,4	
Dolenta	27,3	36,4	10,7	15,9	45,0	48,6	44,8	27,3	15,4	44,7	31,8	20,7	20,6	33,3	11,1	13,6	34,6	51,9	35,7	32,6	31,9	16,4	23,5	
Molt dolenta	15,4	36,4	2,8	0,0	22,0	17,1	31,0	22,7	46,2	28,9	25,0	20,7	11,8	35,6	0,0	1,7	17,0	16,7	35,7	20,9	21,2	13,1	14,7	
No sap	0,6	1,8	0,5	0,0	0,0	0,0	0,0	0,0	0,0	2,6	2,3	0,0	0,0	0,0	0,7	0,0	0,5	0,0	0,0	0,0	0,0	4,9	0,0	
P11. DESPRÉS DE LES ELECCIONS CIU VA ARRIBAR A UN ACORD DE GOVERNABILITAT AMB ERC. VOSTÈ CREU QUE L'ACORD ENTRE CIU I ERC ESTÀ SENT MÉS AVIAT POSITIU O MÉS AVIAT NEGATIU PEL PAÍS?																								
Més aviat positiu	45,0	7,3	69,3	83,2	20,0	37,1	3,4	68,2	46,2	18,4	19,3	27,6	52,9	11,5	76,5	93,2	29,7	50,0	14,3	39,5	36,3	36,1	44,1	
Més aviat negatiu	41,5	87,3	22,3	9,3	60,0	45,7	86,2	18,2	53,8	50,0	60,2	58,6	26,5	79,3	18,3	1,7	53,3	40,7	64,3	32,6	46,0	44,3	38,2	
Ni positiu ni negatiu	3,5	0,0	2,3	3,7	4,0	7,1	6,9	0,0	0,0	7,9	4,5	0,0	2,9	1,1	1,3	1,7	4,4	5,6	7,1	9,3	5,3	3,3	0,0	
No sap	9,8	5,5	6,0	3,7	16,0	10,0	3,4	13,6	0,0	21,1	14,8	13,8	17,6	8,0	3,9	3,4	12,1	3,7	14,3	18,6	11,5	16,4	17,6	
No contesta	0,3	0,0	0,0	0,0	0,0	0,0	0,0	0,0	0,0	2,6	1,1	0,0	0,0	0,0	0,0	0,0	0,5	0,0	0,0	0,0	0,9	0,0	0,0	
P12. CREU QUE L'ACORD ENTRE CIU I ERC DÓNA MOLTA, BASTANTA, POCA O CAP ESTABILITAT AL GOVERN CATALÀ?																								
Molta	8,3	0,0	11,2	18,7	3,0	0,0	3,4	9,1	23,1	2,6	3,4	6,9	20,6	0,0	14,4	32,2	7,1	0,0	0,0	2,3	3,5	4,9	11,8	
Bastanta	27,0	3,6	43,7	50,5	12,0	22,9	6,9	27,3	15,4	18,4	10,2	13,8	23,5	6,9	47,7	45,8	17,0	29,6	7,1	34,9	21,2	21,3	29,4	
Poca	35,3	27,3	30,2	23,4	50,0	50,0	37,9	50,0	38,5	31,6	39,8	31,0	26,5	27,6	27,5	20,3	42,9	42,6	57,1	30,2	43,4	41,0	23,5	
Cap	23,8	65,5	12,6	4,7	28,0	22,9	44,8	9,1	23,1	31,6	37,5	34,5	14,7	62,1	9,2	0,0	26,4	22,2	28,6	23,3	25,7	21,3	17,6	
No sap	5,4	3,6	2,3	2,8	7,0	4,3	6,9	4,5	0,0	10,5	8,0	13,8	14,7	3,4	1,3	1,7	6,0	5,6	7,1	7,0	5,3	11,5	17,6	
No contesta	0,4	0,0	0,0	0,0	0,0	0,0	0,0	0,0	0,0	5,3	1,1	0,0	0,0	0,0	0,0	0,0	0,5	0,0	0,0	2,3	0,9	0,0	0,0	
P13. QUIN CREU QUE HA DE SER EL PRINCIPAL PAPER D'ERC DAVANT EL GOVERN CATALÀ: DONAR-LI SUPORT O FER-LI D'OPOSICIÓ?																								
Donar-li suport	58,3	36,4	84,7	69,2	44,0	32,9	20,7	45,5	61,5	50,0	51,1	62,1	50,0	41,4	88,9	72,9	48,9	33,3	50,0	53,5	54,9	60,7	44,1	
Fer-li d'oposició	31,3	47,3	10,2	26,2	45,0	57,1	65,5	45,5	38,5	34,2	30,7	24,1	23,5	41,4	6,5	25,4	41,8	53,7	42,9	39,5	34,5	21,3	26,5	
Altres respostes	3,3	3,6	1,9	1,9	4,0	4,3	3,4	4,5	0,0	0,0	4,5	10,3	5,9	3,4	2,0	1,7	3,3	5,6	0,0	0,0	3,5	6,6	5,9	
No sap	6,5	9,1	2,8	2,8	7,0	5,7	6,9	4,5	0,0	13,2	12,5	3,4	20,6	11,5	2,0	0,0	5,5	7,4	7,1	7,0	6,2	11,5	20,6	
No contesta	0,8	3,6	0,5	0,0	0,0	0,0	3,4	0,0	0,0	2,6	1,1	0,0	0,0	2,3	0,7	0,0	0,5	0,0	0,0	0,0	0,9	0,0	2,9	

% Verticals	Total	RECORD DE VOT AUTONÒMIQUES												RECORD DE VOT GENERALS										
		PP	CIU	ERC	PSC (PSOE)	ICV- EUlA	C's	CUP	Al- tres	En blanc/ Nul	No va votar	NS/ NR	NC	PP	CIU	ERC	PSC (PSOE)	ICV- EUlA (IU)	Al- tres	En blanc/ Nul	No va votar	NS/ NR	NC	
Base Total	800	55	215	107	100	70	29	22	13	38	88	29	34	87	153	59	182	54	14	43	113	61	34	
P14. EL GOVERN ENCARA NO HA PRESENTAT ELS PRESSUPOSTOS DE LA GENERALITAT PER AQUEST ANY. CREU QUE AIXO ES MÉS AVIAT POSITIU O MÉS AVIAT NEGATIU PEL PAÍS?																								
Més aviat positiu	15,1	10,9	23,3	29,0	7,0	2,9	6,9	22,7	7,7	2,6	6,8	10,3	20,6	10,3	26,1	30,5	9,9	9,3	21,4	9,3	8,8	11,5	20,6	
Més aviat negatiu	73,4	81,8	64,2	61,7	85,0	87,1	89,7	54,5	69,2	86,8	84,1	55,2	64,7	82,8	60,8	54,2	80,8	75,9	50,0	81,4	83,2	72,1	64,7	
Ni positiu ni negatiu	2,1	0,0	2,3	3,7	0,0	4,3	0,0	4,5	7,7	0,0	2,3	3,4	0,0	0,0	2,6	10,2	0,0	3,7	7,1	2,3	2,7	0,0	0,0	
No sap	9,4	7,3	10,2	5,6	8,0	5,7	3,4	18,2	15,4	10,5	6,8	31,0	14,7	6,9	10,5	5,1	9,3	11,1	21,4	7,0	5,3	16,4	14,7	
P15. PER VOSTÈ QUÈ ES MÉS PRIORITARI EN AQUESTS MOMENTS? NEGOCIAR AMB L'ESTAT UN NOU ACORD DE FINANÇAMENT PER CATALUNYA O NEGOCIAR-HI UN ACORD PER EXERCIR EL DRET A DECIDIR?																								
Un nou acord de finançament	48,8	76,4	40,5	21,5	61,0	62,9	86,2	36,4	53,8	42,1	61,4	31,0	41,2	75,9	34,0	6,8	59,9	57,4	50,0	48,8	49,6	47,5	44,1	
Un acord per exercir el dret a decidir	44,1	10,9	53,0	77,6	31,0	35,7	10,3	63,6	46,2	39,5	27,3	51,7	50,0	17,2	59,5	91,5	35,7	40,7	42,9	37,2	38,9	39,3	47,1	
Cap de les dues	1,3	0,0	0,5	0,0	3,0	0,0	0,0	0,0	0,0	2,6	4,5	3,4	0,0	1,1	0,0	0,0	1,1	0,0	0,0	2,3	4,4	1,6	0,0	
Indiferent/ Li és igual	0,4	0,0	1,4	0,0	0,0	0,0	0,0	0,0	0,0	0,0	0,0	0,0	0,0	0,0	1,3	0,0	0,5	0,0	0,0	0,0	0,0	0,0	0,0	
No sap	4,5	12,7	3,3	0,9	5,0	1,4	3,4	0,0	0,0	7,9	5,7	10,3	8,8	5,7	3,3	1,7	2,7	1,9	7,1	7,0	6,2	8,2	8,8	
No contesta	1,0	0,0	1,4	0,0	0,0	0,0	0,0	0,0	0,0	7,9	1,1	3,4	0,0	0,0	2,0	0,0	0,0	0,0	0,0	4,7	0,9	3,3	0,0	

% Verticals	Total	RECORD DE VOT AUTONÒMIQUES												RECORD DE VOT GENERALS									
		PP	CIU	ERC	PSC (PSOE)	ICV- EUIA	C's	CUP	Al- tres	En blanc/ Nul	No va votar	NS/ NR	NC	PP	CIU	ERC	PSC (PSOE)	ICV- EUIA (IU)	Al- tres	En blanc/ Nul	No va votar	NS/ NR	NC
Base Total	800	55	215	107	100	70	29	22	13	38	88	29	34	87	153	59	182	54	14	43	113	61	34
P16. VOSTÈ ESTÀRIA MÉS AVIAT D'ACORD O MÉS AVIAT EN DESACORD QUE SE CELEBRÉS A CATALUNYA UNA CONSULTA SOBRE LA INDEPENDÈNCIA?																							
Més aviat d'acord	69,6	10,9	86,0	99,1	60,0	84,3	27,6	86,4	76,9	60,5	47,7	58,6	64,7	24,1	90,2	100,0	64,3	87,0	57,1	76,7	65,5	63,9	61,8
Més aviat en desacord	25,8	83,6	11,2	0,9	38,0	11,4	62,1	9,1	15,4	28,9	43,2	24,1	32,4	73,6	6,5	0,0	31,9	5,6	42,9	16,3	25,7	29,5	32,4
Ni d'acord ni en desacord	2,4	1,8	0,9	0,0	2,0	2,9	3,4	4,5	7,7	2,6	5,7	6,9	2,9	0,0	2,0	0,0	2,2	3,7	0,0	0,0	5,3	3,3	5,9
No sap	1,8	3,6	1,9	0,0	0,0	0,0	3,4	0,0	0,0	5,3	2,3	10,3	0,0	1,1	1,3	0,0	1,6	1,9	0,0	4,7	2,7	3,3	0,0
No contesta	0,5	0,0	0,0	0,0	0,0	1,4	3,4	0,0	0,0	2,6	1,1	0,0	0,0	1,1	0,0	0,0	0,0	1,9	0,0	2,3	0,9	0,0	0,0
Base Més aviat d'acord amb la consulta	557	6	185	106	60	59	8	19	10	23	42	17	22	21	138	59	117	47	8	33	74	39	21
P16A. SOBRE AQUEST TEMA, AMB QUINA DE LES SEGÜENTS FRASES ESTÀ VOSTÈ MÉS D'ACORD?																							
La consulta ha de ser legal i pactada amb el govern central	29,1	66,7	23,8	10,4	58,3	33,9	75,0	10,5	10,0	43,5	52,4	17,6	18,2	76,2	17,4	8,5	41,0	27,7	25,0	36,4	35,1	30,8	19,0
La consulta s'ha de fer tant si el govern central hi està d'acord com si no	68,2	33,3	75,1	87,7	38,3	64,4	25,0	89,5	90,0	47,8	45,2	70,6	68,2	23,8	81,2	91,5	55,6	72,3	75,0	57,6	62,2	61,5	71,4
No sap	2,2	0,0	0,5	1,9	3,3	1,7	0,0	0,0	0,0	4,3	2,4	11,8	9,1	0,0	0,7	0,0	3,4	0,0	0,0	3,0	2,7	7,7	4,8
No contesta	0,5	0,0	0,5	0,0	0,0	0,0	0,0	0,0	0,0	4,3	0,0	0,0	4,5	0,0	0,7	0,0	0,0	0,0	0,0	3,0	0,0	0,0	4,8
P16B. QUAN CREU QUE S'HAURIA DE CELEBRAR LA CONSULTA?																							
Abans d'acabar l'any (2013)	43,3	66,7	37,8	42,5	38,3	39,0	50,0	57,9	30,0	52,2	61,9	47,1	54,5	47,6	35,5	39,0	47,9	29,8	50,0	57,6	56,8	33,3	52,4
Durant l'any que ve (2014)	39,0	16,7	47,0	49,1	25,0	44,1	12,5	36,8	60,0	26,1	14,3	17,6	31,8	14,3	52,2	55,9	30,8	48,9	37,5	30,3	24,3	30,8	33,3
Més endavant	14,5	16,7	11,9	7,5	35,0	15,3	25,0	5,3	10,0	21,7	14,3	23,5	4,5	33,3	10,1	3,4	18,8	19,1	12,5	12,1	17,6	20,5	4,8
No sap	2,9	0,0	2,7	0,9	0,0	1,7	12,5	0,0	0,0	0,0	9,5	11,8	9,1	4,8	1,4	1,7	1,7	2,1	0,0	0,0	1,4	15,4	9,5
No contesta	0,4	0,0	0,5	0,0	1,7	0,0	0,0	0,0	0,0	0,0	0,0	0,0	0,0	0,0	0,7	0,0	0,9	0,0	0,0	0,0	0,0	0,0	0,0
Base Total	800	55	215	107	100	70	29	22	13	38	88	29	34	87	153	59	182	54	14	43	113	61	34
P17. CREU QUE EL GOVERN ESPANYOL HAURIA D'AUTORITZAR LA CELEBRACIÓ A CATALUNYA DE LA CONSULTA SOBRE LA INDEPENDÈNCIA?																							
Sí	75,1	23,6	87,9	92,5	66,0	87,1	41,4	95,5	92,3	76,3	58,0	69,0	82,4	34,5	90,8	93,2	73,6	88,9	64,3	86,0	73,5	63,9	79,4
No	20,8	63,6	10,2	6,5	28,0	11,4	55,2	4,5	7,7	18,4	30,7	27,6	17,6	58,6	7,2	5,1	23,1	7,4	35,7	9,3	20,4	26,2	20,6
No sap	3,3	10,9	1,4	0,0	6,0	0,0	0,0	0,0	0,0	5,3	9,1	3,4	0,0	5,7	2,0	0,0	3,3	1,9	0,0	4,7	3,5	8,2	0,0
No contesta	0,9	1,8	0,5	0,9	0,0	1,4	3,4	0,0	0,0	0,0	2,3	0,0	0,0	1,1	0,0	1,7	0,0	1,9	0,0	0,0	2,7	1,6	0,0
P18. PENSANT EN EL FUTUR, QUÈ CREU QUE HAURIA DE SER CATALUNYA?																							
Una regió d'Espanya	6,4	29,1	1,4	0,0	9,0	2,9	10,3	0,0	0,0	10,5	10,2	13,8	2,9	20,7	1,3	0,0	7,1	1,9	7,1	4,7	7,1	6,6	5,9
Una comunitat autònoma d'Espanya	18,4	49,1	8,4	0,0	26,0	15,7	51,7	0,0	0,0	23,7	30,7	31,0	14,7	43,7	4,6	0,0	20,3	9,3	21,4	16,3	23,9	24,6	23,5
Un estat dins d'una Espanya federal	25,4	16,4	22,3	10,3	46,0	41,4	24,1	22,7	46,2	23,7	28,4	10,3	14,7	27,6	17,6	3,4	37,9	48,1	42,9	23,3	22,1	18,0	8,8
Un estat independent	45,0	0,0	65,1	89,7	15,0	37,1	6,9	63,6	46,2	34,2	21,6	41,4	50,0	4,6	73,9	96,6	31,3	37,0	28,6	48,8	37,2	42,6	47,1
No sap	4,3	5,5	2,3	0,0	4,0	1,4	6,9	9,1	7,7	5,3	9,1	3,4	14,7	3,4	2,6	0,0	3,3	1,9	0,0	4,7	8,8	6,6	11,8
No contesta	0,6	0,0	0,5	0,0	0,0	1,4	0,0	4,5	0,0	2,6	0,0	0,0	2,9	0,0	0,0	0,0	0,0	1,9	0,0	2,3	0,9	1,6	2,9

% Verticals	Total	RECORD DE VOT AUTONÒMIQUES											RECORD DE VOT GENERALS										
		PP	CIU	ERC	PSC (PSOE)	ICV- EUlA	C's	CUP	Al- tres	En blanc/ Nul	No va votar	NS/ NR	NC	PP	CIU	ERC	PSC (PSOE)	ICV- EUlA (IU)	Al- tres	En blanc/ Nul	No va votar	NS/ NR	NC
Base Total	800	55	215	107	100	70	29	22	13	38	88	29	34	87	153	59	182	54	14	43	113	61	34
P19. EN QWALSEVOL CAS, ESTARIA MÉS AVIAT D'ACORD O MÉS AVIAT EN DESACORD QUE CATALUNYA S'INDEPENDITZÉS D'ESPANYA I FOS UN NOU ESTAT DINS LA UNIÓ EUROPEA?																							
Més aviat d'acord	57,8	1,8	77,7	97,2	34,0	67,1	6,9	77,3	53,8	50,0	36,4	44,8	55,9	11,5	86,3	100,0	48,9	64,8	35,7	62,8	49,6	52,5	50,0
Més aviat en desacord	36,0	96,4	15,3	1,9	63,0	22,9	89,7	13,6	30,8	42,1	51,1	51,7	35,3	86,2	8,5	0,0	42,9	24,1	57,1	27,9	43,4	42,6	41,2
Indiferent/ Li és igual	1,3	0,0	0,5	0,0	2,0	2,9	0,0	4,5	0,0	0,0	3,4	3,4	0,0	1,1	0,7	0,0	1,6	3,7	0,0	2,3	1,8	0,0	0,0
No sap	4,0	1,8	6,5	0,0	1,0	5,7	3,4	0,0	15,4	2,6	6,8	0,0	5,9	1,1	4,6	0,0	4,9	5,6	0,0	4,7	4,4	4,9	5,9
No contesta	1,0	0,0	0,0	0,9	0,0	1,4	0,0	4,5	0,0	5,3	2,3	0,0	2,9	0,0	0,0	0,0	1,6	1,9	7,1	2,3	0,9	0,0	2,9
P20. SI LA CONSULTA S'ACABÉS CELEBRANT, VOSTÈ QUÈ CREU QUE GUANYARIA?																							
El Sí a la independència	43,8	12,7	54,9	71,0	28,0	47,1	24,1	54,5	69,2	18,4	28,4	44,8	44,1	17,2	56,2	79,7	36,8	46,3	50,0	37,2	44,2	41,0	35,3
El NO a la independència	43,5	74,5	32,6	19,6	63,0	41,4	69,0	22,7	23,1	68,4	50,0	44,8	38,2	67,8	30,7	15,3	54,4	40,7	35,7	51,2	39,8	39,3	47,1
No sap	12,5	12,7	12,1	8,4	9,0	11,4	6,9	22,7	7,7	13,2	21,6	10,3	17,6	14,9	12,4	3,4	8,8	13,0	14,3	11,6	15,9	19,7	17,6
No contesta	0,3	0,0	0,5	0,9	0,0	0,0	0,0	0,0	0,0	0,0	0,0	0,0	0,0	0,0	0,7	1,7	0,0	0,0	0,0	0,0	0,0	0,0	0,0
P21. LI SEMBLARIA BÉ QUE EL PARLAMENT DE CATALUNYA DECLARÉS UNILATERALMENT LA INDEPENDÈNCIA DE CATALUNYA SENSE NECESSITAT DE CONSULTA O REFERÈNDUM?																							
Sí	24,1	0,0	29,8	51,4	7,0	18,6	3,4	40,9	38,5	21,1	18,2	24,1	23,5	3,4	32,0	64,4	12,6	22,2	14,3	30,2	24,8	27,9	23,5
No	71,9	94,5	66,5	44,9	86,0	78,6	96,6	54,5	53,8	78,9	78,4	75,9	67,6	92,0	65,4	32,2	80,8	74,1	85,7	69,8	71,7	68,9	70,6
No sap	3,9	5,5	3,7	3,7	7,0	1,4	0,0	4,5	7,7	0,0	3,4	0,0	8,8	4,6	2,6	3,4	6,6	1,9	0,0	0,0	3,5	3,3	5,9
No contesta	0,1	0,0	0,0	0,0	0,0	1,4	0,0	0,0	0,0	0,0	0,0	0,0	0,0	0,0	0,0	0,0	0,0	1,9	0,0	0,0	0,0	0,0	0,0
P22. SI CATALUNYA FOS INDEPENDENT, QUINA CREU QUE HAURIA DE SER LA LLENGUA OFICIAL?																							
Només el català	26,9	14,5	36,7	39,3	13,0	30,0	13,8	27,3	38,5	15,8	14,8	17,2	38,2	14,9	37,3	45,8	24,2	20,4	28,6	23,3	22,1	21,3	32,4
El català i el castellà	69,3	81,8	60,0	58,9	84,0	70,0	79,3	72,7	61,5	81,6	73,9	72,4	58,8	80,5	60,8	50,8	73,1	79,6	64,3	69,8	71,7	70,5	64,7
Altres respostes	2,6	1,8	3,3	1,9	2,0	0,0	6,9	0,0	0,0	0,0	4,5	10,3	0,0	2,3	2,0	3,4	1,6	0,0	7,1	4,7	3,5	4,9	2,9
No sap	0,9	1,8	0,0	0,0	1,0	0,0	0,0	0,0	0,0	2,6	4,5	0,0	0,0	2,3	0,0	0,0	0,5	0,0	0,0	2,3	1,8	1,6	0,0
No contesta	0,4	0,0	0,0	0,0	0,0	0,0	0,0	0,0	0,0	0,0	2,3	0,0	2,9	0,0	0,0	0,0	0,5	0,0	0,0	0,0	0,9	1,6	0,0
P23. PARLEM DE LA REFORMA DE LA LLEI D'EDUCACIÓ DEL MINISTRE WERT. PEL QUE VOSTÈ CONEIX, VOSTÈ ESTÀ MÉS AVIAT D'ACORD O MÉS AVIAT EN DESACORD AMB AQUESTA REFORMA?																							
Més aviat d'acord	6,6	38,2	2,3	0,9	3,0	0,0	31,0	4,5	0,0	7,9	9,1	6,9	0,0	33,3	0,7	0,0	3,8	0,0	7,1	0,0	8,0	6,6	5,9
Més aviat en desacord	79,8	30,9	90,7	95,3	82,0	95,7	44,8	90,9	92,3	76,3	65,9	55,2	79,4	39,1	93,5	96,6	85,2	94,4	78,6	88,4	75,2	65,6	70,6
Ni d'acord ni en desacord	1,3	5,5	0,5	0,0	2,0	0,0	6,9	0,0	0,0	2,6	0,0	3,4	0,0	4,6	0,7	0,0	1,1	0,0	0,0	0,0	1,8	1,6	0,0
No sap	12,0	25,5	6,0	3,7	13,0	2,9	17,2	4,5	7,7	13,2	23,9	34,5	20,6	23,0	5,2	3,4	9,3	3,7	14,3	11,6	14,2	26,2	23,5
No contesta	0,4	0,0	0,5	0,0	0,0	1,4	0,0	0,0	0,0	0,0	1,1	0,0	0,0	0,0	0,0	0,0	0,5	1,9	0,0	0,0	0,9	0,0	0,0

% Verticals	Total	RECORD DE VOT AUTONÒMIQUES												RECORD DE VOT GENERALS									
		PP	CIU	ERC	PSC (PSOE)	ICV- EUJA	C's	CUP	Al- tres	En blanc/ Nul	No va votar	NS/ NR	NC	PP	CIU	ERC	PSC (PSOE)	ICV- EUJA (IU)	Al- tres	En blanc/ Nul	No va votar	NS/ NR	NC
Base Total	800	55	215	107	100	70	29	22	13	38	88	29	34	87	153	59	182	54	14	43	113	61	34
P24. VOSTÈ ESTÀ MÉS AVIAT D'ACORD O MÉS AVIAT EN DESACORD AMB: QUE EL GOVERN ESPANYOL DETERMINI EL CONTINGUT DE LES ASSIGNATURES TRONCALS PERQUÈ SIGUI IGUAL A TOT L'ESTAT																							
Més aviat d'acord	36,1	85,5	20,0	12,1	43,0	24,3	72,4	13,6	38,5	47,4	63,6	44,8	29,4	73,6	13,7	10,2	41,2	14,8	42,9	34,9	47,8	44,3	38,2
Més aviat en desacord	58,9	10,9	75,8	86,0	49,0	70,0	24,1	86,4	61,5	42,1	33,0	44,8	58,8	23,0	81,7	89,8	53,8	77,8	57,1	58,1	48,7	45,9	50,0
Ni d'acord ni en desacord	0,4	0,0	0,0	0,0	1,0	1,4	0,0	0,0	0,0	0,0	1,1	0,0	0,0	0,0	0,0	0,0	0,5	1,9	0,0	0,0	0,9	0,0	0,0
No sap	4,3	3,6	3,7	1,9	7,0	2,9	3,4	0,0	0,0	7,9	2,3	10,3	11,8	3,4	3,9	0,0	4,4	3,7	0,0	4,7	2,7	9,8	11,8
No contesta	0,4	0,0	0,5	0,0	0,0	1,4	0,0	0,0	0,0	2,6	0,0	0,0	0,0	0,0	0,7	0,0	0,0	1,9	0,0	2,3	0,0	0,0	0,0
QUE LA RELIGIÓ COMPTI IGUAL QUE LA RESTA D'ASSIGNATURES																							
Més aviat d'acord	16,9	49,1	14,0	4,7	20,0	2,9	20,7	0,0	15,4	23,7	22,7	27,6	17,6	43,7	15,0	5,1	13,7	1,9	21,4	16,3	16,8	19,7	11,8
Més aviat en desacord	79,4	41,8	80,9	93,5	77,0	95,7	72,4	100,0	84,6	73,7	72,7	72,4	79,4	47,1	79,1	93,2	84,1	96,3	78,6	79,1	83,2	75,4	82,4
Ni d'acord ni en desacord	1,6	1,8	2,3	0,9	2,0	0,0	6,9	0,0	0,0	0,0	2,3	0,0	0,0	3,4	2,6	0,0	2,2	0,0	0,0	2,3	0,0	1,6	0,0
No sap	1,4	3,6	1,9	0,9	1,0	0,0	0,0	0,0	0,0	2,6	1,1	0,0	2,9	4,6	2,0	1,7	0,0	0,0	0,0	2,3	0,0	1,6	2,9
No contesta	0,8	3,6	0,9	0,0	0,0	1,4	0,0	0,0	0,0	0,0	1,1	0,0	0,0	1,1	1,3	0,0	0,0	1,9	0,0	0,0	0,0	1,6	2,9
INTRODUIR UNA REVALIDA IGUAL PER TOTHOM AL FINAL DE L'ESO I DEL BATXILLERAT PER OBTENIR EL TÍTOL																							
Més aviat d'acord	50,3	74,5	44,2	36,4	54,0	45,7	44,8	27,3	53,8	65,8	64,8	62,1	44,1	73,6	42,5	32,2	52,7	44,4	64,3	51,2	46,9	60,7	38,2
Més aviat en desacord	40,0	18,2	42,3	54,2	39,0	45,7	41,4	72,7	46,2	31,6	27,3	20,7	41,2	18,4	41,2	61,0	41,2	44,4	35,7	44,2	43,4	29,5	44,1
Ni d'acord ni en desacord	0,1	0,0	0,0	0,9	0,0	0,0	0,0	0,0	0,0	0,0	0,0	0,0	0,0	0,0	0,7	0,0	0,0	0,0	0,0	0,0	0,0	0,0	0,0
No sap	8,6	5,5	11,6	8,4	7,0	7,1	10,3	0,0	0,0	2,6	6,8	17,2	14,7	6,9	13,1	6,8	6,0	9,3	0,0	4,7	8,8	9,8	14,7
No contesta	1,0	1,8	1,9	0,0	0,0	1,4	3,4	0,0	0,0	0,0	1,1	0,0	0,0	1,1	2,6	0,0	0,0	1,9	0,0	0,0	0,9	0,0	2,9
QUE NO ES PUGUI PASSAR DE CURS SI SE SUSPENEN MÉS DE DUES ASSIGNATURES I ENTRE ELLES HI HA LLENGUA I MATEMÀTIQUES																							
Més aviat d'acord	69,0	74,5	70,7	68,2	59,0	74,3	79,3	50,0	76,9	76,3	69,3	65,5	64,7	75,9	67,3	66,1	67,0	74,1	57,1	76,7	67,3	67,2	70,6
Més aviat en desacord	26,1	20,0	24,2	25,2	37,0	21,4	20,7	45,5	23,1	18,4	28,4	24,1	26,5	18,4	26,8	30,5	29,7	24,1	42,9	14,0	31,0	21,3	20,6
Ni d'acord ni en desacord	0,1	0,0	0,0	0,0	0,0	1,4	0,0	0,0	0,0	0,0	0,0	0,0	0,0	0,0	0,0	0,0	0,0	0,0	0,0	2,3	0,0	0,0	0,0
No sap	4,4	5,5	4,7	6,5	3,0	2,9	0,0	4,5	0,0	5,3	1,1	10,3	8,8	5,7	5,2	3,4	2,7	1,9	0,0	7,0	1,8	9,8	8,8
No contesta	0,4	0,0	0,5	0,0	1,0	0,0	0,0	0,0	0,0	0,0	1,1	0,0	0,0	0,0	0,7	0,0	0,5	0,0	0,0	0,0	0,0	1,6	0,0
A CATALUNYA, QUE L'ADMINISTRACIÓ PAGUI L'ESCOLA EN CASTELLÀ EN CENTRES PRIVATS D'AQUELLES PERSONES QUE HO DEMANIN																							
Més aviat d'acord	20,4	69,1	10,7	6,5	26,0	17,1	37,9	4,5	7,7	26,3	21,6	34,5	14,7	55,2	4,6	0,0	25,3	9,3	14,3	16,3	21,2	27,9	20,6
Més aviat en desacord	75,9	23,6	87,9	93,5	68,0	78,6	58,6	90,9	92,3	68,4	69,3	62,1	82,4	36,8	94,1	100,0	70,9	87,0	85,7	81,4	73,5	65,6	76,5
Ni d'acord ni en desacord	0,9	0,0	0,9	0,0	0,0	1,4	3,4	0,0	0,0	2,6	1,1	3,4	0,0	2,3	0,7	0,0	0,5	1,9	0,0	0,0	0,0	3,3	0,0
No sap	2,0	5,5	0,5	0,0	4,0	1,4	0,0	4,5	0,0	0,0	5,7	0,0	2,9	4,6	0,7	0,0	2,2	0,0	0,0	0,0	4,4	1,6	2,9
No contesta	0,9	1,8	0,0	0,0	2,0	1,4	0,0	0,0	0,0	2,6	2,3	0,0	0,0	1,1	0,0	0,0	1,1	1,9	0,0	2,3	0,9	1,6	0,0

% Verticals	Total	RECORD DE VOT AUTONÒMIQUES											RECORD DE VOT GENERALS										
		PP	CIU	ERC	PSC (PSOE)	ICV- EUlA	C's	CUP	Al- tres	En blanc/ Nul	No va votar	NS/ NR	NC	PP	CIU	ERC	PSC (PSOE)	ICV- EUlA (IU)	Al- tres	En blanc/ Nul	No va votar	NS/ NR	NC
Base Total	800	55	215	107	100	70	29	22	13	38	88	29	34	87	153	59	182	54	14	43	113	61	34
P25. CREU QUE LA REFORMA DE LA LLEI D'EDUCACIÓ DEL MINISTRE WERT ÉS UNA AGRESSIÓ A L'ESCOLA CATALANA?																							
Sí	75,8	20,0	91,2	96,3	68,0	92,9	31,0	90,9	76,9	78,9	56,8	62,1	76,5	31,0	94,1	98,3	74,7	90,7	78,6	81,4	70,8	68,9	70,6
No	16,1	63,6	6,5	2,8	20,0	2,9	51,7	4,5	7,7	10,5	28,4	20,7	8,8	54,0	3,9	1,7	15,4	1,9	21,4	11,6	19,5	18,0	14,7
No sap	7,4	16,4	2,3	0,9	12,0	2,9	17,2	4,5	7,7	5,3	13,6	17,2	11,8	14,9	2,0	0,0	8,8	5,6	0,0	4,7	9,7	9,8	14,7
No contesta	0,8	0,0	0,0	0,0	0,0	1,4	0,0	0,0	7,7	5,3	1,1	0,0	2,9	0,0	0,0	0,0	1,1	1,9	0,0	2,3	0,0	3,3	0,0

% Verticals	Total	RECORD DE VOT AUTONÒMIQUES												RECORD DE VOT GENERALS										
		PP	CIU	ERC	PSC (PSOE)	ICV- EUlA	C's	CUP	Al- tres	En blanc/ Nul	No va votar	NS/ NR	NC	PP	CIU	ERC	PSC (PSOE)	ICV- EUlA (IU)	Al- tres	En blanc/ Nul	No va votar	NS/ NR	NC	
Base Total	800	55	215	107	100	70	29	22	13	38	88	29	34	87	153	59	182	54	14	43	113	61	34	
P26. DELS LÍDERS POLÍTICS QUE LI LLEGIRÉ A CONTINUACIÓ, DIGUI'M SI ELS CONEIX ENCARA QUE NOMÉS SIGUI DE NOM: CONEIX A MARIANO RAJOY?																								
Sí	100,0	100,0	100,0	100,0	100,0	100,0	100,0	100,0	100,0	100,0	100,0	100,0	100,0	100,0	100,0	100,0	100,0	100,0	100,0	100,0	100,0	100,0	100,0	100,0
Base Coneix a Mariano Rajoy	800	55	215	107	100	70	29	22	13	38	88	29	34	87	153	59	182	54	14	43	113	61	34	
VALORI DE 0 A 10 A MARIANO RAJOY																								
0	33,1	9,1	23,7	42,1	34,0	40,0	31,0	45,5	46,2	44,7	39,8	48,3	32,4	12,6	21,6	39,0	36,8	38,9	57,1	41,9	44,2	41,0	26,5	
1	8,4	0,0	11,2	6,5	7,0	14,3	6,9	18,2	7,7	2,6	9,1	3,4	5,9	2,3	12,4	5,1	7,7	14,8	21,4	0,0	12,4	3,3	5,9	
2	11,0	7,3	8,8	13,1	14,0	14,3	0,0	4,5	15,4	26,3	6,8	6,9	17,6	5,7	9,8	11,9	12,6	13,0	7,1	23,3	8,8	6,6	17,6	
3	13,0	3,6	14,9	20,6	11,0	12,9	13,8	18,2	23,1	10,5	8,0	6,9	11,8	3,4	15,7	27,1	13,2	14,8	0,0	11,6	11,5	13,1	8,8	
4	12,3	9,1	14,9	8,4	16,0	12,9	17,2	13,6	7,7	10,5	8,0	13,8	8,8	11,5	17,0	10,2	12,6	13,0	14,3	18,6	7,1	6,6	11,8	
5	11,3	16,4	18,6	5,6	6,0	4,3	13,8	0,0	0,0	5,3	14,8	6,9	14,7	20,7	15,7	5,1	9,3	3,7	0,0	4,7	8,0	16,4	14,7	
6	5,3	16,4	4,2	3,7	6,0	1,4	10,3	0,0	0,0	0,0	5,7	6,9	8,8	16,1	4,6	1,7	4,4	1,9	0,0	0,0	3,5	6,6	8,8	
7	1,8	7,3	1,4	0,0	1,0	0,0	6,9	0,0	0,0	0,0	3,4	3,4	0,0	10,3	1,3	0,0	1,1	0,0	0,0	0,0	0,0	0,0	2,9	
8	2,1	16,4	1,9	0,0	1,0	0,0	0,0	0,0	0,0	0,0	2,3	3,4	0,0	10,3	1,3	0,0	1,1	0,0	0,0	0,0	3,5	0,0	0,0	
9	0,6	5,5	0,0	0,0	1,0	0,0	0,0	0,0	0,0	0,0	1,1	0,0	0,0	1,1	0,0	0,0	0,0	0,0	0,0	0,0	0,9	3,3	2,9	
10	0,8	9,1	0,0	0,0	1,0	0,0	0,0	0,0	0,0	0,0	0,0	0,0	0,0	5,7	0,0	0,0	0,5	0,0	0,0	0,0	0,0	0,0	0,0	
No sap	0,4	0,0	0,0	0,0	2,0	0,0	0,0	0,0	0,0	0,0	1,1	0,0	0,0	0,0	0,0	0,0	0,5	0,0	0,0	0,0	0,0	3,3	0,0	
No contesta	0,1	0,0	0,5	0,0	0,0	0,0	0,0	0,0	0,0	0,0	0,0	0,0	0,0	0,0	0,7	0,0	0,0	0,0	0,0	0,0	0,0	0,0	0,0	
Mitjana	2,50	5,64	2,77	1,79	2,37	1,63	2,97	1,36	1,38	1,55	2,41	2,21	2,38	4,93	2,74	1,86	2,19	1,67	0,93	1,79	1,90	2,41	2,88	
Desviació	2,38	2,82	2,15	1,84	2,33	1,70	2,46	1,56	1,50	1,64	2,55	2,57	2,13	2,74	2,07	1,75	2,18	1,72	1,44	1,73	2,31	2,52	2,45	
Casos	796	55	214	107	98	70	29	22	13	38	87	29	34	87	152	59	181	54	14	43	113	59	34	

% Verticals	Total	RECORD DE VOT AUTONÒMIQUES											RECORD DE VOT GENERALS										
		PP	CIU	ERC	PSC (PSOE)	ICV- EUIA	C's	CUP	Al- tres	En blanc/ Nul	No va votar	NS/ NR	NC	PP	CIU	ERC	PSC (PSOE)	ICV- EUIA (IU)	Al- tres	En blanc/ Nul	No va votar	NS/ NR	NC
Base Total	800	55	215	107	100	70	29	22	13	38	88	29	34	87	153	59	182	54	14	43	113	61	34
CONEIX A ALFREDO PÉREZ RUBALCABA?																							
Sí	99,8	100,0	99,5	100,0	100,0	100,0	100,0	100,0	100,0	100,0	98,9	100,0	100,0	100,0	100,0	100,0	100,0	100,0	100,0	100,0	99,1	98,4	100,0
No	0,3	0,0	0,5	0,0	0,0	0,0	0,0	0,0	0,0	0,0	1,1	0,0	0,0	0,0	0,0	0,0	0,0	0,0	0,0	0,0	0,9	1,6	0,0
Base Coneix a Alfredo Pérez Rubalcaba	798	55	214	107	100	70	29	22	13	38	87	29	34	87	153	59	182	54	14	43	112	60	34
VALORI DE 0 A 10 A ALFREDO PÉREZ RUBALCABA																							
0	15,3	36,4	11,7	9,3	7,0	7,1	13,8	22,7	15,4	26,3	24,1	24,1	17,6	33,3	11,1	6,8	5,5	11,1	21,4	23,3	21,4	23,3	14,7
1	4,1	1,8	4,2	3,7	2,0	2,9	10,3	4,5	7,7	5,3	5,7	6,9	2,9	3,4	5,2	0,0	2,7	1,9	14,3	7,0	8,9	0,0	2,9
2	9,3	9,1	8,9	8,4	8,0	5,7	6,9	13,6	15,4	13,2	9,2	6,9	20,6	8,0	11,8	8,5	8,8	5,6	7,1	4,7	8,9	10,0	17,6
3	13,5	10,9	14,5	21,5	8,0	18,6	10,3	18,2	15,4	23,7	6,9	3,4	5,9	10,3	15,7	25,4	9,3	20,4	14,3	20,9	7,1	15,0	11,8
4	19,7	16,4	22,9	18,7	16,0	28,6	34,5	22,7	15,4	18,4	12,6	6,9	17,6	20,7	21,6	25,4	20,3	20,4	14,3	23,3	18,8	8,3	14,7
5	18,7	14,5	20,1	20,6	17,0	25,7	13,8	4,5	30,8	2,6	20,7	17,2	23,5	11,5	19,0	23,7	22,5	25,9	14,3	14,0	14,3	15,0	23,5
6	9,3	5,5	10,3	11,2	15,0	5,7	10,3	0,0	0,0	2,6	8,0	17,2	5,9	10,3	10,5	6,8	9,3	11,1	0,0	4,7	8,0	15,0	5,9
7	4,9	1,8	4,7	1,9	13,0	4,3	0,0	9,1	0,0	7,9	3,4	0,0	5,9	0,0	2,6	0,0	10,4	1,9	14,3	2,3	6,3	5,0	5,9
8	3,0	3,6	1,4	0,0	10,0	1,4	0,0	4,5	0,0	0,0	3,4	13,8	0,0	2,3	0,7	0,0	7,7	1,9	0,0	0,0	2,7	5,0	0,0
9	0,8	0,0	0,0	0,0	2,0	0,0	0,0	0,0	0,0	0,0	3,4	3,4	0,0	0,0	0,0	0,0	1,6	0,0	0,0	0,0	1,8	1,7	0,0
10	0,3	0,0	0,0	0,0	2,0	0,0	0,0	0,0	0,0	0,0	0,0	0,0	0,0	0,0	0,0	0,0	1,1	0,0	0,0	0,0	0,0	0,0	0,0
No sap	1,0	0,0	0,9	3,7	0,0	0,0	0,0	0,0	0,0	0,0	2,3	0,0	0,0	0,0	1,3	1,7	0,5	0,0	0,0	0,0	1,8	1,7	2,9
No contesta	0,3	0,0	0,5	0,9	0,0	0,0	0,0	0,0	0,0	0,0	0,0	0,0	0,0	0,0	0,7	1,7	0,0	0,0	0,0	0,0	0,0	0,0	0,0
Mitjana	3,63	2,65	3,68	3,60	4,90	3,89	3,24	3,00	3,00	2,61	3,38	3,90	3,26	2,71	3,50	3,67	4,61	3,80	3,00	2,86	3,30	3,59	3,36
Desviació	2,24	2,42	1,99	1,80	2,39	1,72	1,90	2,37	1,87	2,11	2,63	3,00	2,14	2,32	1,92	1,48	2,20	1,89	2,45	2,02	2,50	2,60	2,07
Casos	788	55	211	102	100	70	29	22	13	38	85	29	34	87	150	57	181	54	14	43	110	59	33

% Verticals	Total	RECORD DE VOT AUTONÒMIQUES												RECORD DE VOT GENERALS										
		PP	CIU	ERC	PSC (PSOE)	ICV- EUIA	C's	CUP	Al- tres	En blanc/ Nul	No va votar	NS/ NR	NC	PP	CIU	ERC	PSC (PSOE)	ICV- EUIA (IU)	Al- tres	En blanc/ Nul	No va votar	NS/ NR	NC	
Base Total	800	55	215	107	100	70	29	22	13	38	88	29	34	87	153	59	182	54	14	43	113	61	34	
P27. SI DEMÀ MATEIX ES CELEBRESSIN ELECCIONS GENERALS, A QUIN PARTIT VOTARIA?																								
PP	5,6	61,8	1,9	0,0	1,0	0,0	6,9	0,0	0,0	0,0	4,5	0,0	0,0	44,8	0,0	0,0	1,1	0,0	0,0	0,0	2,7	1,6	0,0	
CIU	15,1	3,6	47,9	8,4	1,0	4,3	0,0	0,0	0,0	0,0	2,3	3,4	0,0	5,7	64,7	3,4	3,3	0,0	7,1	4,7	2,7	4,9	0,0	
ERC	12,1	0,0	11,6	55,1	4,0	2,9	0,0	13,6	30,8	0,0	0,0	0,0	0,0	0,0	12,4	86,4	6,0	3,7	0,0	7,0	4,4	9,8	0,0	
PSC(PSOE)	12,3	1,8	6,0	8,4	52,0	2,9	6,9	4,5	0,0	2,6	15,9	10,3	0,0	2,3	1,3	0,0	39,6	1,9	7,1	4,7	13,3	4,9	0,0	
ICV-EUIA(IU)	9,6	1,8	3,3	3,7	11,0	58,6	3,4	22,7	7,7	7,9	2,3	0,0	2,9	2,3	2,0	3,4	11,0	66,7	0,0	4,7	7,1	1,6	8,8	
C's	2,1	5,5	0,5	0,0	0,0	0,0	37,9	0,0	0,0	2,6	0,0	0,0	2,9	10,3	0,7	0,0	0,5	0,0	28,6	0,0	0,9	1,6	0,0	
CUP	0,4	0,0	0,0	0,0	0,0	0,0	0,0	13,6	0,0	0,0	0,0	0,0	0,0	0,0	0,7	1,7	0,0	1,9	0,0	0,0	0,0	0,0	0,0	
UPyD	1,1	3,6	0,0	0,0	3,0	1,4	3,4	0,0	0,0	0,0	1,1	0,0	2,9	3,4	0,7	0,0	1,1	1,9	7,1	0,0	0,9	0,0	0,0	
Altres	1,0	0,0	0,0	0,0	0,0	1,4	0,0	4,5	38,5	0,0	0,0	3,4	0,0	1,1	0,0	0,0	0,5	1,9	28,6	2,3	0,0	0,0	0,0	
En blanc	9,5	3,6	8,4	5,6	7,0	10,0	6,9	4,5	7,7	52,6	6,8	13,8	5,9	4,6	4,6	1,7	12,6	3,7	7,1	44,2	4,4	19,7	5,9	
Nul	2,4	0,0	1,4	0,0	1,0	1,4	0,0	0,0	0,0	18,4	2,3	13,8	2,9	2,3	0,7	0,0	1,6	1,9	0,0	14,0	1,8	4,9	2,9	
No votaria	12,9	7,3	8,8	7,5	8,0	4,3	6,9	22,7	15,4	10,5	44,3	17,2	11,8	9,2	5,2	1,7	8,8	5,6	0,0	14,0	45,1	13,1	5,9	
No sap	12,8	9,1	9,3	9,3	12,0	11,4	24,1	13,6	0,0	5,3	20,5	31,0	23,5	13,8	6,5	0,0	13,7	9,3	14,3	4,7	15,9	34,4	20,6	
No contesta	3,1	1,8	0,9	1,9	0,0	1,4	3,4	0,0	0,0	0,0	0,0	6,9	47,1	0,0	0,7	1,7	0,0	1,9	0,0	0,0	0,9	3,3	55,9	
P28. I RECORDA A QUI VA VOTAR A LES ÚLTIMES ELECCIONS GENERALS DE 2011?																								
PP	10,9	89,1	7,4	0,0	1,0	0,0	37,9	0,0	0,0	0,0	9,1	6,9	0,0	100,0	0,0	0,0	0,0	0,0	0,0	0,0	0,0	0,0	0,0	0,0
CIU	19,1	0,0	60,0	12,1	0,0	2,9	3,4	9,1	15,4	5,3	1,1	0,0	2,9	0,0	100,0	0,0	0,0	0,0	0,0	0,0	0,0	0,0	0,0	0,0
ERC	7,4	0,0	3,7	41,1	0,0	1,4	0,0	13,6	23,1	0,0	0,0	0,0	0,0	0,0	0,0	100,0	0,0	0,0	0,0	0,0	0,0	0,0	0,0	0,0
PSC(PSOE)	22,8	5,5	14,4	19,6	85,0	15,7	13,8	9,1	23,1	18,4	12,5	10,3	2,9	0,0	0,0	0,0	100,0	0,0	0,0	0,0	0,0	0,0	0,0	0,0
ICV-EUIA(IU)	6,8	0,0	0,5	2,8	2,0	57,1	0,0	22,7	0,0	0,0	0,0	10,3	0,0	0,0	0,0	0,0	0,0	100,0	0,0	0,0	0,0	0,0	0,0	0,0
UPyD	0,1	0,0	0,0	0,0	0,0	0,0	3,4	0,0	0,0	0,0	0,0	0,0	0,0	0,0	0,0	0,0	0,0	0,0	7,1	0,0	0,0	0,0	0,0	
Altres	1,6	0,0	0,5	0,0	1,0	1,4	10,3	4,5	30,8	0,0	1,1	0,0	2,9	0,0	0,0	0,0	0,0	0,0	92,9	0,0	0,0	0,0	0,0	
En blanc	4,4	0,0	2,3	4,7	0,0	7,1	0,0	4,5	7,7	44,7	1,1	0,0	0,0	0,0	0,0	0,0	0,0	0,0	0,0	81,4	0,0	0,0	0,0	
Nul	1,0	0,0	0,5	0,0	0,0	0,0	0,0	0,0	0,0	15,8	0,0	3,4	0,0	0,0	0,0	0,0	0,0	0,0	0,0	18,6	0,0	0,0	0,0	
No va votar	14,1	1,8	5,6	11,2	7,0	8,6	13,8	36,4	0,0	5,3	63,6	6,9	8,8	0,0	0,0	0,0	0,0	0,0	0,0	0,0	100,0	0,0	0,0	
No sap/ No recorda	7,6	1,8	4,7	7,5	4,0	2,9	13,8	0,0	0,0	10,5	11,4	58,6	2,9	0,0	0,0	0,0	0,0	0,0	0,0	0,0	0,0	100,0	0,0	
No contesta	4,3	1,8	0,5	0,9	0,0	2,9	3,4	0,0	0,0	0,0	0,0	3,4	79,4	0,0	0,0	0,0	0,0	0,0	0,0	0,0	0,0	0,0	100,0	

% Verticals	Total	RECORD DE VOT AUTONÒMIQUES												RECORD DE VOT GENERALS										
		PP	CIU	ERC	PSC (PSOE)	ICV- EUlA	C's	CUP	Al- tres	En blanc/ Nul	No va votar	NS/ NR	NC	PP	CIU	ERC	PSC (PSOE)	ICV- EUlA (IU)	Al- tres	En blanc/ Nul	No va votar	NS/ NR	NC	
Base Total	800	55	215	107	100	70	29	22	13	38	88	29	34	87	153	59	182	54	14	43	113	61	34	
D1. EN L'ESCALA QUE LI LLEGIRÉ A CONTINUACIÓ, EN QUIN PUNT SE SITUARIA VOSTÈ: ESQUERRA, CENTRE ESQUERRA, CENTRE, CENTRE DRETA O DRETA?																								
Esquerra	41,0	7,3	22,3	71,0	67,0	71,4	3,4	77,3	69,2	39,5	27,3	34,5	20,6	6,9	19,6	72,9	58,8	79,6	42,9	48,8	43,4	27,9	17,6	
Centre esquerra	20,8	3,6	32,1	22,4	17,0	17,1	31,0	18,2	7,7	21,1	10,2	10,3	23,5	5,7	35,3	23,7	23,1	13,0	14,3	30,2	11,5	11,5	26,5	
Centre	13,0	27,3	20,9	1,9	6,0	1,4	24,1	0,0	15,4	10,5	17,0	10,3	11,8	24,1	24,8	1,7	8,8	0,0	14,3	2,3	9,7	14,8	14,7	
Centre dreta	8,0	29,1	14,4	1,9	1,0	0,0	24,1	0,0	0,0	2,6	6,8	0,0	0,0	35,6	12,4	0,0	2,7	0,0	0,0	2,3	5,3	3,3	0,0	
Dreta	3,6	20,0	2,3	0,0	2,0	0,0	3,4	0,0	7,7	0,0	8,0	0,0	5,9	14,9	2,0	0,0	1,1	0,0	7,1	0,0	3,5	6,6	5,9	
No sap	10,5	12,7	6,5	2,8	6,0	8,6	10,3	4,5	0,0	26,3	19,3	31,0	23,5	10,3	5,9	0,0	4,4	5,6	21,4	16,3	17,7	27,9	23,5	
No contesta	3,1	0,0	1,4	0,0	1,0	1,4	3,4	0,0	0,0	0,0	11,4	13,8	14,7	2,3	0,0	1,7	1,1	1,9	0,0	0,0	8,8	8,2	11,8	
Mitjana	1,99	3,58	2,37	1,33	1,43	1,22	2,92	1,19	1,69	1,68	2,39	1,56	2,14	3,53	2,38	1,28	1,56	1,14	1,91	1,50	1,83	2,21	2,23	
Desviació	1,17	1,15	1,09	0,61	0,84	0,46	1,00	0,40	1,25	0,86	1,39	0,81	1,20	1,10	1,02	0,49	0,87	0,35	1,30	0,70	1,20	1,34	1,15	
Casos	691	48	198	104	93	63	25	21	13	28	61	16	21	76	144	58	172	50	11	36	83	39	22	
D2. EN GENERAL VOSTÈ SE SENT..																								
Únicament espanyol	6,9	23,6	1,9	0,0	11,0	1,4	24,1	0,0	0,0	7,9	11,4	17,2	2,9	24,1	0,0	0,0	7,1	0,0	0,0	7,0	6,2	13,1	8,8	
Més espanyol que català	2,5	10,9	0,0	0,0	4,0	1,4	3,4	0,0	0,0	2,6	4,5	3,4	5,9	5,7	0,0	0,0	1,6	0,0	0,0	2,3	6,2	1,6	8,8	
Tant espanyol com català	35,9	61,8	20,0	9,3	60,0	37,1	65,5	9,1	53,8	44,7	52,3	34,5	38,2	59,8	13,7	1,7	52,2	37,0	50,0	27,9	37,2	41,0	35,3	
Més català que espanyol	25,5	3,6	31,2	31,8	18,0	42,9	6,9	59,1	15,4	28,9	11,4	20,7	26,5	6,9	36,6	22,0	23,1	44,4	35,7	34,9	23,0	16,4	20,6	
Únicament català	26,4	0,0	45,6	58,9	5,0	11,4	0,0	31,8	30,8	10,5	11,4	13,8	23,5	2,3	49,7	76,3	14,3	14,8	7,1	18,6	21,2	21,3	23,5	
Ni espanyol ni català	1,4	0,0	0,5	0,0	0,0	4,3	0,0	0,0	0,0	5,3	3,4	6,9	0,0	1,1	0,0	0,0	0,5	1,9	0,0	9,3	2,7	1,6	0,0	
No sap	0,6	0,0	0,5	0,0	0,0	1,4	0,0	0,0	0,0	0,0	2,3	3,4	0,0	0,0	0,0	0,0	0,5	1,9	7,1	0,0	1,8	0,0	0,0	
No contesta	0,9	0,0	0,5	0,0	2,0	0,0	0,0	0,0	0,0	0,0	3,4	0,0	2,9	0,0	0,0	0,0	0,5	0,0	0,0	0,0	1,8	4,9	2,9	
Mitjana	3,64	2,45	4,20	4,50	3,02	3,65	2,55	4,23	3,77	3,33	3,08	3,12	3,64	2,57	4,36	4,75	3,36	3,77	3,54	3,62	3,50	3,33	3,42	
Desviació	1,12	0,90	0,89	0,66	0,94	0,77	0,95	0,61	0,93	1,01	1,09	1,31	1,03	1,01	0,71	0,48	1,00	0,70	0,66	1,09	1,11	1,26	1,23	
Casos	777	55	212	107	98	66	29	22	13	36	80	26	33	86	153	59	179	52	13	39	106	57	33	
D3. VOSTÈ SE SENT INDEPENDENTISTA?																								
Sí, de tota la vida	20,1	0,0	24,7	57,0	5,0	15,7	3,4	27,3	30,8	15,8	6,8	6,9	17,6	0,0	31,4	72,9	9,9	9,3	7,1	20,9	20,4	13,1	17,6	
Sí, me n'he tornat els últims anys	31,3	1,8	48,4	37,4	16,0	41,4	3,4	50,0	30,8	15,8	19,3	34,5	32,4	8,0	51,0	27,1	28,6	44,4	42,9	27,9	24,8	29,5	26,5	
No, no em sento independentista	47,1	98,2	26,5	5,6	78,0	41,4	93,1	22,7	38,5	65,8	69,3	55,2	41,2	92,0	17,0	0,0	60,4	44,4	50,0	48,8	51,3	57,4	47,1	
No sap	0,9	0,0	0,5	0,0	1,0	1,4	0,0	0,0	0,0	2,6	1,1	0,0	5,9	0,0	0,7	0,0	0,5	1,9	0,0	2,3	0,9	0,0	5,9	
No contesta	0,6	0,0	0,0	0,0	0,0	0,0	0,0	0,0	0,0	0,0	3,4	3,4	2,9	0,0	0,0	0,0	0,5	0,0	0,0	0,0	2,7	0,0	2,9	

% Verticals	Total	RECORD DE VOT AUTONÒMIQUES											RECORD DE VOT GENERALS										
		PP	CIU	ERC	PSC (PSOE)	ICV- EUlA	C's	CUP	Al- tres	En blanc/ Nul	No va votar	NS/ NR	NC	PP	CIU	ERC	PSC (PSOE)	ICV- EUlA (IU)	Al- tres	En blanc/ Nul	No va votar	NS/ NR	NC
Base Total	800	55	215	107	100	70	29	22	13	38	88	29	34	87	153	59	182	54	14	43	113	61	34
D4. SEXE																							
Home	48,0	52,7	43,7	55,1	43,0	54,3	51,7	36,4	76,9	36,8	59,1	27,6	41,2	50,6	45,8	66,1	41,8	50,0	50,0	48,8	54,9	37,7	44,1
Dona	52,0	47,3	56,3	44,9	57,0	45,7	48,3	63,6	23,1	63,2	40,9	72,4	58,8	49,4	54,2	33,9	58,2	50,0	50,0	51,2	45,1	62,3	55,9
D5. EDAT																							
De 18 a 29 anys	14,3	9,1	5,1	17,8	9,0	18,6	13,8	54,5	15,4	21,1	28,4	13,8	5,9	6,9	3,3	11,9	8,8	13,0	21,4	16,3	41,6	24,6	2,9
De 30 a 44 anys	28,9	23,6	24,2	29,9	27,0	41,4	37,9	18,2	53,8	47,4	22,7	31,0	26,5	27,6	22,2	35,6	31,3	38,9	42,9	41,9	24,8	18,0	32,4
De 45 a 59 anys	25,6	20,0	30,2	32,7	27,0	18,6	27,6	13,6	30,8	18,4	17,0	13,8	38,2	21,8	33,3	37,3	24,7	20,4	14,3	25,6	19,5	19,7	29,4
De 60 i més anys	31,3	47,3	40,5	19,6	37,0	21,4	20,7	13,6	0,0	13,2	31,8	41,4	29,4	43,7	41,2	15,3	35,2	27,8	21,4	16,3	14,2	37,7	35,3
D6. LLOC DE NAIXEMENT DE L'ENTREVISTAT																							
Catalunya	73,9	41,8	87,4	91,6	49,0	74,3	58,6	95,5	92,3	71,1	65,9	65,5	79,4	44,8	92,2	96,6	61,5	72,2	71,4	76,7	79,6	73,8	73,5
Resta d'Espanya	22,8	54,5	10,7	6,5	49,0	22,9	41,4	4,5	7,7	26,3	22,7	31,0	11,8	52,9	5,9	1,7	34,6	27,8	21,4	20,9	12,4	24,6	20,6
Estranger	3,3	3,6	1,9	1,9	2,0	2,9	0,0	0,0	0,0	2,6	11,4	3,4	5,9	2,3	2,0	1,7	3,8	0,0	7,1	2,3	7,1	1,6	5,9
No contesta	0,1	0,0	0,0	0,0	0,0	0,0	0,0	0,0	0,0	0,0	0,0	0,0	2,9	0,0	0,0	0,0	0,0	0,0	0,0	0,0	0,9	0,0	0,0
D7. PODRIA DIR-ME EN QUINA LLENGUA S'EXPRESSA VOSTÈ HABITUALMENT, EN CATALÀ O EN CASTELLÀ?																							
Català	52,8	20,0	75,3	83,2	25,0	48,6	13,8	77,3	38,5	34,2	35,2	37,9	58,8	19,5	81,7	91,5	39,0	42,6	28,6	51,2	49,6	54,1	50,0
Castellà	38,8	72,7	18,6	10,3	67,0	41,4	79,3	18,2	46,2	57,9	50,0	48,3	29,4	72,4	11,8	5,1	53,3	44,4	42,9	44,2	38,9	37,7	38,2
Ambdues	8,0	7,3	6,0	5,6	7,0	10,0	6,9	4,5	15,4	7,9	12,5	13,8	11,8	8,0	6,5	3,4	6,6	13,0	28,6	4,7	10,6	6,6	11,8
Altres	0,4	0,0	0,0	0,9	0,0	0,0	0,0	0,0	0,0	0,0	2,3	0,0	0,0	0,0	0,0	0,0	0,5	0,0	0,0	0,0	0,9	1,6	0,0
No contesta	0,1	0,0	0,0	0,0	1,0	0,0	0,0	0,0	0,0	0,0	0,0	0,0	0,0	0,0	0,0	0,0	0,5	0,0	0,0	0,0	0,0	0,0	0,0
D8. NIVELL D'ESTUDIS DE L'ENTREVISTAT																							
Sense estudis	3,6	5,5	2,8	3,7	10,0	1,4	0,0	0,0	0,0	2,6	1,1	10,3	0,0	6,9	2,0	5,1	4,9	1,9	0,0	2,3	0,0	8,2	2,9
Acabats als 14/15 anys	26,8	38,2	25,6	14,0	40,0	18,6	20,7	9,1	7,7	31,6	34,1	27,6	32,4	35,6	24,2	11,9	31,3	22,2	28,6	18,6	27,4	27,9	29,4
Acabats als 16/19 anys	40,5	32,7	40,5	43,9	32,0	41,4	48,3	45,5	69,2	34,2	39,8	48,3	47,1	36,8	38,6	39,0	40,1	46,3	42,9	30,2	45,1	42,6	47,1
Universitaris	29,0	23,6	31,2	38,3	18,0	38,6	31,0	45,5	23,1	28,9	25,0	13,8	20,6	20,7	35,3	44,1	23,6	29,6	28,6	46,5	27,4	21,3	20,6
No contesta	0,1	0,0	0,0	0,0	0,0	0,0	0,0	0,0	0,0	2,6	0,0	0,0	0,0	0,0	0,0	0,0	0,0	0,0	0,0	2,3	0,0	0,0	0,0

% Verticals	Total	RECORD DE VOT AUTONÒMIQUES											RECORD DE VOT GENERALS											
		PP	CIU	ERC	PSC (PSOE)	ICV- EUJA	C's	CUP	Al- tres	En blanc/ Nul	No va votar	NS/ NR	NC	PP	CIU	ERC	PSC (PSOE)	ICV- EUJA (IU)	Al- tres	En blanc/ Nul	No va votar	NS/ NR	NC	
Base Total	800	55	215	107	100	70	29	22	13	38	88	29	34	87	153	59	182	54	14	43	113	61	34	
D9. OCUPACIÓ DE L'ENTREVISTAT																								
Pagès (petita explotació)	0,1	0,0	0,0	0,9	0,0	0,0	0,0	0,0	0,0	0,0	0,0	0,0	0,0	0,0	0,0	1,7	0,0	0,0	0,0	0,0	0,0	0,0	0,0	0,0
Autònom o empresari (5 empleats o menys)	5,8	3,6	10,2	8,4	2,0	1,4	3,4	0,0	7,7	2,6	6,8	0,0	2,9	4,6	11,8	8,5	2,2	1,9	0,0	9,3	6,2	1,6	5,9	
Empresari (6 empleats o més)	0,5	0,0	0,9	1,9	0,0	0,0	0,0	0,0	0,0	0,0	0,0	0,0	0,0	0,0	1,3	3,4	0,0	0,0	0,0	0,0	0,0	0,0	0,0	
Professionals	4,6	3,6	5,1	6,5	1,0	8,6	10,3	9,1	7,7	7,9	1,1	0,0	0,0	4,6	3,9	10,2	2,7	3,7	0,0	7,0	7,1	3,3	2,9	
Membre de direcció (5 subordinats o menys)	0,1	1,8	0,0	0,0	0,0	0,0	0,0	0,0	0,0	0,0	0,0	0,0	0,0	1,1	0,0	0,0	0,0	0,0	0,0	0,0	0,0	0,0	0,0	
Membre de direcció (6 subordinats o més)	0,5	0,0	0,5	0,0	0,0	1,4	0,0	0,0	0,0	2,6	0,0	0,0	2,9	0,0	0,0	1,7	0,0	1,9	0,0	2,3	0,0	0,0	2,9	
Càrrecs intermedis	7,5	3,6	7,9	9,3	9,0	14,3	0,0	13,6	7,7	10,5	2,3	3,4	2,9	2,3	9,8	10,2	8,8	11,1	7,1	14,0	2,7	8,2	0,0	
Altres empleats amb treball d'oficina	8,0	5,5	6,5	9,3	6,0	11,4	17,2	9,1	7,7	5,3	4,5	6,9	20,6	6,9	7,2	11,9	8,8	11,1	0,0	2,3	6,2	4,9	20,6	
Altres empleats amb treball fora d'oficina i obrers qualificats	17,5	12,7	14,4	21,5	17,0	21,4	17,2	31,8	38,5	23,7	15,9	10,3	11,8	17,2	14,4	16,9	20,3	18,5	28,6	16,3	18,6	16,4	11,8	
Treballadors manuals no qualificats	2,1	0,0	0,9	0,0	5,0	2,9	3,4	0,0	0,0	2,6	2,3	6,9	5,9	0,0	0,0	0,0	2,7	5,6	7,1	2,3	3,5	1,6	5,9	
Jubilats, pensionistes	25,4	38,2	33,0	20,6	28,0	12,9	20,7	9,1	7,7	7,9	23,9	37,9	23,5	33,3	34,0	16,9	29,1	16,7	14,3	18,6	8,8	32,8	29,4	
Aturats	10,3	10,9	8,4	4,7	12,0	11,4	13,8	13,6	0,0	15,8	12,5	17,2	11,8	12,6	6,5	6,8	8,2	16,7	21,4	16,3	8,8	14,8	11,8	
Mestresses de casa	10,0	16,4	9,3	6,5	14,0	7,1	3,4	4,5	0,0	10,5	12,5	13,8	11,8	13,8	9,8	5,1	13,2	9,3	7,1	7,0	8,8	8,2	5,9	
Estudiants	7,4	3,6	2,8	10,3	5,0	7,1	10,3	9,1	23,1	10,5	18,2	3,4	2,9	3,4	1,3	6,8	3,3	3,7	14,3	4,7	29,2	8,2	0,0	
No contesta	0,3	0,0	0,0	0,0	1,0	0,0	0,0	0,0	0,0	0,0	0,0	0,0	2,9	0,0	0,0	0,0	0,5	0,0	0,0	0,0	0,0	0,0	2,9	

% Verticals	Total	RECORD DE VOT AUTONÒMIQUES											RECORD DE VOT GENERALS											
		PP	CIU	ERC	PSC (PSOE)	ICV- EUlA	C's	CUP	Al- tres	En blanc/ Nul	No va votar	NS/ NR	NC	PP	CIU	ERC	PSC (PSOE)	ICV- EUlA (IU)	Al- tres	En blanc/ Nul	No va votar	NS/ NR	NC	
Base Total	800	55	215	107	100	70	29	22	13	38	88	29	34	87	153	59	182	54	14	43	113	61	34	
PROVINCIA																								
Barcelona	74,6	69,1	71,6	75,7	77,0	87,1	65,5	72,7	76,9	81,6	77,3	62,1	70,6	67,8	70,6	84,7	77,5	85,2	78,6	76,7	70,8	72,1	73,5	
Girona	9,3	12,7	10,2	10,3	10,0	4,3	6,9	13,6	7,7	2,6	10,2	13,8	2,9	11,5	9,8	10,2	8,2	5,6	7,1	4,7	14,2	9,8	0,0	
Lleida	5,8	3,6	8,8	6,5	1,0	2,9	0,0	0,0	7,7	5,3	8,0	6,9	8,8	2,3	9,2	1,7	3,8	1,9	0,0	11,6	7,1	9,8	5,9	
Tarragona	10,4	14,5	9,3	7,5	12,0	5,7	27,6	13,6	7,7	10,5	4,5	17,2	17,6	18,4	10,5	3,4	10,4	7,4	14,3	7,0	8,0	8,2	20,6	
DIMENSIÓ																								
Fins a 10.000	19,5	21,8	26,5	26,2	16,0	12,9	3,4	18,2	15,4	7,9	13,6	13,8	23,5	17,2	25,5	22,0	16,5	13,0	14,3	16,3	22,1	16,4	23,5	
De 10.001 a 100.000	39,0	34,5	33,5	39,3	36,0	24,3	51,7	36,4	38,5	50,0	54,5	51,7	47,1	41,4	37,3	42,4	31,3	29,6	50,0	51,2	46,0	42,6	41,2	
De 100.001 a 500.000	19,8	20,0	21,9	6,5	26,0	30,0	17,2	27,3	15,4	21,1	14,8	20,7	17,6	19,5	19,0	8,5	28,0	27,8	0,0	14,0	14,2	19,7	20,6	
De més de 500.000	21,8	23,6	18,1	28,0	22,0	32,9	27,6	18,2	30,8	21,1	17,0	13,8	11,8	21,8	18,3	27,1	24,2	29,6	35,7	18,6	17,7	21,3	14,7	
DISTRICTE																								
Ciutat Vella	0,8	0,0	0,5	0,0	1,0	1,4	0,0	4,5	0,0	0,0	2,3	0,0	0,0	1,1	0,0	0,0	0,5	1,9	0,0	0,0	2,7	0,0	0,0	
Eixample	4,4	5,5	3,3	7,5	3,0	4,3	6,9	4,5	0,0	7,9	3,4	6,9	0,0	4,6	3,3	6,8	2,7	7,4	7,1	7,0	4,4	3,3	5,9	
Sants-Montjuic	2,8	3,6	2,3	1,9	3,0	5,7	6,9	0,0	0,0	2,6	2,3	0,0	2,9	2,3	1,3	5,1	4,9	1,9	14,3	2,3	0,9	1,6	0,0	
Les Corts	0,8	0,0	1,4	1,9	0,0	0,0	0,0	0,0	7,7	0,0	0,0	0,0	0,0	0,0	2,0	1,7	0,0	0,0	0,0	0,0	0,0	3,3	0,0	
Sarrià-Sant Gervasi	1,1	3,6	1,9	0,0	1,0	1,4	0,0	0,0	0,0	0,0	0,0	3,4	0,0	2,3	2,0	0,0	1,1	0,0	0,0	0,0	0,9	1,6	0,0	
Gràcia	1,8	0,0	1,9	4,7	1,0	2,9	0,0	0,0	7,7	0,0	1,1	0,0	0,0	0,0	2,6	5,1	1,6	1,9	0,0	2,3	0,9	1,6	0,0	
Horta-Guinardó	2,4	0,0	1,4	4,7	4,0	5,7	3,4	0,0	0,0	2,6	1,1	0,0	0,0	0,0	2,0	3,4	3,8	3,7	0,0	4,7	0,9	3,3	0,0	
Nou Barris	2,3	3,6	1,9	1,9	2,0	5,7	3,4	0,0	7,7	0,0	1,1	3,4	0,0	3,4	2,6	0,0	1,6	7,4	7,1	0,0	0,9	3,3	0,0	
Sant Andreu	2,9	3,6	2,3	3,7	4,0	2,9	3,4	4,5	7,7	2,6	0,0	0,0	5,9	3,4	2,0	3,4	4,4	3,7	7,1	0,0	0,9	1,6	5,9	
Sant Martí	2,8	3,6	1,4	1,9	3,0	2,9	3,4	4,5	0,0	5,3	5,7	0,0	2,9	4,6	0,7	1,7	3,3	1,9	0,0	2,3	5,3	1,6	2,9	
Fora de Barcelona	78,3	76,4	81,9	72,0	78,0	67,1	72,4	81,8	69,2	78,9	83,0	86,2	88,2	78,2	81,7	72,9	75,8	70,4	64,3	81,4	82,3	78,7	85,3	
LLENGUA + ORIGEN																								
Catalanoparlants	52,8	20,0	75,3	83,2	25,0	48,6	13,8	77,3	38,5	34,2	35,2	37,9	58,8	19,5	81,7	91,5	39,0	42,6	28,6	51,2	49,6	54,1	50,0	
Castellanoparlants nascuts a Catalunya	21,0	23,6	11,2	7,5	33,0	24,3	44,8	18,2	46,2	39,5	25,0	20,7	20,6	24,1	9,2	3,4	28,6	24,1	28,6	30,2	25,7	21,3	20,6	
Castellanoparlants nascuts fora de Catalunya	17,8	49,1	7,4	2,8	34,0	17,1	34,5	0,0	0,0	18,4	25,0	27,6	8,8	48,3	2,6	1,7	24,7	20,4	14,3	14,0	13,3	16,4	17,6	
Ambdues llengües	8,0	7,3	6,0	5,6	7,0	10,0	6,9	4,5	15,4	7,9	12,5	13,8	11,8	8,0	6,5	3,4	6,6	13,0	28,6	4,7	10,6	6,6	11,8	
Altres llengües	0,4	0,0	0,0	0,9	0,0	0,0	0,0	0,0	0,0	0,0	2,3	0,0	0,0	0,0	0,0	0,0	0,5	0,0	0,0	0,0	0,9	1,6	0,0	
No sap/ no contesta	0,1	0,0	0,0	0,0	1,0	0,0	0,0	0,0	0,0	0,0	0,0	0,0	0,0	0,0	0,0	0,0	0,5	0,0	0,0	0,0	0,0	0,0	0,0	
NIVELL D'ESTUDIS																								
Baix	30,4	43,6	28,4	17,8	50,0	20,0	20,7	9,1	7,7	34,2	35,2	37,9	32,4	42,5	26,1	16,9	36,3	24,1	28,6	20,9	27,4	36,1	32,4	
Mitjà	40,5	32,7	40,5	43,9	32,0	41,4	48,3	45,5	69,2	34,2	39,8	48,3	47,1	36,8	38,6	39,0	40,1	46,3	42,9	30,2	45,1	42,6	47,1	
Alt	29,0	23,6	31,2	38,3	18,0	38,6	31,0	45,5	23,1	28,9	25,0	13,8	20,6	20,7	35,3	44,1	23,6	29,6	28,6	46,5	27,4	21,3	20,6	
No contesta	0,1	0,0	0,0	0,0	0,0	0,0	0,0	0,0	0,0	2,6	0,0	0,0	0,0	0,0	0,0	0,0	0,0	0,0	0,0	2,3	0,0	0,0	0,0	



Ideologia – Sentiment de pertinença

% Verticals	Total	IDEOLOGIA							SENTIMENT DE PERTINENÇA							
		Esquerra	Centre esquerra	Centre	Centre dreta	Dreta	NS	NC	Únicament espanyol	Més espanyol que català	Tan espanyol com català	Més català que espanyol	Únicament català	Ni espanyol ni català	NS	NC
Base Total	800	328	166	104	64	29	84	25	55	20	287	204	211	11	5	7
P1. PER COMENÇAR, EM PODRIA DIR SI VOSTÈ SEGUEIX LA POLÍTICA AMB MOLT, BASTANT, POC O GENS INTERÈS?																
Molt interès	13,6	15,5	15,7	12,5	14,1	6,9	6,0	12,0	9,1	10,0	11,5	10,3	21,8	0,0	20,0	14,3
Bastant interès	44,3	48,2	55,4	39,4	48,4	34,5	17,9	28,0	30,9	5,0	39,7	50,5	52,6	45,5	20,0	28,6
Poc interès	28,5	29,3	20,5	32,7	26,6	27,6	40,5	20,0	29,1	40,0	34,5	28,9	18,5	36,4	40,0	14,3
Gens interès	13,1	6,4	7,8	14,4	10,9	31,0	35,7	40,0	30,9	40,0	14,3	9,3	7,1	9,1	20,0	42,9
No sap	0,3	0,6	0,0	0,0	0,0	0,0	0,0	0,0	0,0	5,0	0,0	0,5	0,0	0,0	0,0	0,0
No contesta	0,3	0,0	0,6	1,0	0,0	0,0	0,0	0,0	0,0	0,0	0,0	0,5	0,0	9,1	0,0	0,0

% Verticals	Total	IDEOLOGIA							SENTIMENT DE PERTINENÇA							
		Esquerra	Centre esquerra	Centre	Centre dreta	Dreta	NS	NC	Únicament espanyol	Més espanyol que català	Tan espanyol com català	Més català que espanyol	Únicament català	Ni espanyol ni català	NS	NC
Base Total	800	328	166	104	64	29	84	25	55	20	287	204	211	11	5	7
P2. ARA LI LLEGIRE EL NOM D'ALGUNS POLÍTIQS. DIGUI'M SI ELS CONEIX ENCARA QUE NOMÉS SIGUI DE NOM: CONEIX A ALÍCIA SÁNCHEZ CAMACHO?																
Sí	93,8	96,3	97,0	94,2	98,4	82,8	77,4	92,0	72,7	85,0	92,7	96,6	99,5	90,9	80,0	85,7
No	6,3	3,7	3,0	5,8	1,6	17,2	22,6	8,0	27,3	15,0	7,3	3,4	0,5	9,1	20,0	14,3
Base Coneix a Alicia Sánchez Camacho	750	316	161	98	63	24	65	23	40	17	266	197	210	10	4	6
VALORI DE 0 A 10 A ALÍCIA SÁNCHEZ CAMACHO																
0	35,9	44,3	39,1	19,4	20,6	12,5	35,4	34,8	15,0	17,6	21,4	38,6	56,2	30,0	75,0	50,0
1	8,9	11,7	9,3	4,1	9,5	0,0	6,2	4,3	0,0	0,0	4,9	14,2	11,4	10,0	0,0	16,7
2	10,9	11,7	11,8	12,2	3,2	8,3	12,3	8,7	2,5	5,9	8,6	14,2	12,9	0,0	25,0	16,7
3	9,1	10,8	8,7	9,2	6,3	8,3	4,6	8,7	7,5	0,0	10,9	10,7	7,1	0,0	0,0	0,0
4	12,1	8,9	14,3	20,4	12,7	12,5	10,8	8,7	17,5	11,8	14,7	13,7	6,2	30,0	0,0	0,0
5	10,1	8,2	8,7	14,3	12,7	16,7	10,8	13,0	10,0	17,6	17,3	7,1	3,3	10,0	0,0	16,7
6	3,1	2,5	2,5	2,0	6,3	4,2	3,1	8,7	10,0	0,0	5,6	1,0	0,5	10,0	0,0	0,0
7	3,5	0,9	1,2	6,1	12,7	12,5	6,2	0,0	2,5	11,8	7,9	0,0	1,0	0,0	0,0	0,0
8	1,7	0,0	0,0	3,1	11,1	8,3	0,0	4,3	15,0	0,0	2,3	0,0	0,0	10,0	0,0	0,0
9	0,8	0,3	0,6	2,0	3,2	0,0	0,0	0,0	2,5	11,8	0,8	0,0	0,5	0,0	0,0	0,0
10	1,1	0,3	0,0	3,1	1,6	8,3	1,5	0,0	7,5	5,9	1,5	0,0	0,0	0,0	0,0	0,0
No sap	2,7	0,3	3,7	4,1	0,0	8,3	7,7	8,7	10,0	17,6	4,1	0,0	1,0	0,0	0,0	0,0
No contesta	0,1	0,0	0,0	0,0	0,0	0,0	1,5	0,0	0,0	0,0	0,0	0,5	0,0	0,0	0,0	0,0
Mitjana	2,38	1,72	1,96	3,52	4,10	4,77	2,41	2,57	4,92	4,79	3,43	1,72	1,15	3,20	0,50	1,33
Desviació	2,47	2,01	2,07	2,66	3,03	2,96	2,55	2,56	3,07	3,40	2,55	1,76	1,69	2,82	1,00	1,97
Casos	729	315	155	94	63	22	59	21	36	14	255	196	208	10	4	6

% Verticals	Total	IDEOLOGIA							SENTIMENT DE PERTINENÇA							
		Esquerra	Centre esquerra	Centre	Centre dreta	Dreta	NS	NC	Únicament espanyol	Més espanyol que català	Tan espanyol com català	Més català que espanyol	Únicament català	Ni espanyol ni català	NS	NC
Base Total	800	328	166	104	64	29	84	25	55	20	287	204	211	11	5	7
CONEIX A ARTUR MAS?																
Sí	99,6	100,0	99,4	99,0	100,0	100,0	98,8	100,0	98,2	100,0	99,3	100,0	100,0	100,0	100,0	100,0
No	0,4	0,0	0,6	1,0	0,0	0,0	1,2	0,0	1,8	0,0	0,7	0,0	0,0	0,0	0,0	0,0
Base Coneix a Artur Mas	797	328	165	103	64	29	83	25	54	20	285	204	211	11	5	7
VALORI DE 0 A 10 A ARTUR MAS																
0	15,4	11,6	4,8	15,5	26,6	31,0	34,9	24,0	44,4	40,0	23,9	5,4	2,8	18,2	40,0	28,6
1	3,3	4,3	1,8	3,9	1,6	3,4	3,6	0,0	3,7	20,0	3,9	1,5	0,9	9,1	20,0	28,6
2	5,1	4,9	4,8	10,7	6,3	0,0	2,4	0,0	3,7	5,0	7,4	5,9	1,9	9,1	0,0	0,0
3	7,3	10,1	6,1	7,8	0,0	3,4	3,6	12,0	3,7	10,0	12,3	4,9	3,3	0,0	20,0	14,3
4	9,0	9,8	10,9	4,9	7,8	13,8	9,6	0,0	11,1	10,0	11,6	11,3	2,8	9,1	20,0	0,0
5	15,3	17,7	12,7	12,6	14,1	10,3	12,0	32,0	18,5	0,0	16,5	16,7	13,3	18,2	0,0	14,3
6	12,9	16,5	13,3	11,7	12,5	6,9	3,6	8,0	5,6	0,0	11,6	15,7	15,6	18,2	0,0	0,0
7	10,0	8,8	13,3	9,7	7,8	13,8	8,4	12,0	0,0	5,0	4,6	13,7	17,1	18,2	0,0	0,0
8	13,0	11,9	18,2	13,6	14,1	6,9	9,6	8,0	0,0	5,0	6,3	15,2	25,6	0,0	0,0	0,0
9	3,3	2,1	6,7	1,9	4,7	6,9	0,0	4,0	0,0	0,0	0,7	6,4	5,2	0,0	0,0	0,0
10	4,3	2,1	7,3	6,8	4,7	3,4	4,8	0,0	3,7	0,0	0,7	2,9	11,4	0,0	0,0	0,0
No sap	1,0	0,3	0,0	1,0	0,0	0,0	7,2	0,0	5,6	5,0	0,7	0,5	0,0	0,0	0,0	14,3
Mitjana	4,77	4,69	5,88	4,68	4,47	4,10	3,49	4,28	2,43	1,84	3,52	5,58	6,71	3,91	1,60	1,67
Desviació	2,93	2,63	2,60	3,11	3,32	3,37	3,32	2,87	2,76	2,43	2,63	2,45	2,26	2,70	1,82	1,97
Casos	789	327	165	102	64	29	77	25	51	19	283	203	211	11	5	6
Base Total	800	328	166	104	64	29	84	25	55	20	287	204	211	11	5	7
CONEIX A ORIOL JUNQUERAS?																
Sí	87,4	88,7	92,2	89,4	92,2	55,2	77,4	88,0	65,5	75,0	80,5	94,1	98,1	72,7	80,0	85,7
No	12,6	11,3	7,8	10,6	7,8	44,8	22,6	12,0	34,5	25,0	19,5	5,9	1,9	27,3	20,0	14,3
Base Coneix a Oriol Junqueras	699	291	153	93	59	16	65	22	36	15	231	192	207	8	4	6
VALORI DE 0 A 10 A ORIOL JUNQUERAS																
0	10,3	4,8	2,6	17,2	20,3	25,0	23,1	31,8	41,7	33,3	16,5	2,6	2,9	12,5	0,0	33,3
1	1,3	1,0	1,3	2,2	0,0	0,0	3,1	0,0	0,0	0,0	2,6	0,5	0,5	0,0	25,0	0,0
2	2,4	2,4	1,3	3,2	3,4	12,5	1,5	0,0	0,0	0,0	5,2	1,6	0,5	0,0	0,0	16,7
3	4,7	4,1	4,6	3,2	3,4	18,8	7,7	4,5	11,1	13,3	6,9	4,2	1,0	0,0	0,0	16,7
4	8,2	6,9	7,2	12,9	16,9	6,3	4,6	0,0	8,3	6,7	13,0	7,8	1,9	12,5	50,0	16,7
5	13,2	13,7	12,4	14,0	10,2	12,5	13,8	13,6	13,9	6,7	18,6	14,6	6,8	12,5	0,0	0,0
6	11,0	12,7	11,1	15,1	5,1	0,0	6,2	9,1	0,0	0,0	10,0	15,6	10,6	25,0	0,0	0,0
7	14,3	17,5	19,6	11,8	10,2	0,0	3,1	0,0	2,8	6,7	6,9	20,8	18,8	37,5	0,0	0,0
8	16,0	16,5	22,9	6,5	18,6	12,5	9,2	18,2	2,8	6,7	7,4	19,8	26,6	0,0	0,0	0,0
9	7,0	8,9	9,8	6,5	0,0	6,3	1,5	0,0	0,0	0,0	0,9	4,7	18,4	0,0	0,0	0,0
10	4,7	7,9	3,3	2,2	1,7	6,3	0,0	4,5	0,0	0,0	1,7	4,2	10,1	0,0	0,0	0,0
No sap	6,7	3,1	3,9	5,4	10,2	0,0	26,2	18,2	19,4	26,7	10,0	3,6	1,9	0,0	25,0	16,7
No contesta	0,1	0,3	0,0	0,0	0,0	0,0	0,0	0,0	0,0	0,0	0,4	0,0	0,0	0,0	0,0	0,0
Mitjana	5,62	6,26	6,41	4,69	4,49	3,88	3,56	4,00	2,21	2,73	4,14	6,25	7,35	5,25	3,00	1,80
Desviació	2,81	2,50	2,21	2,90	3,02	3,36	3,00	3,63	2,54	3,00	2,67	2,09	2,08	2,38	1,73	1,79
Casos	651	281	147	88	53	16	48	18	29	11	207	185	203	8	3	5

% Verticals	Total	IDEOLOGIA							SENTIMENT DE PERTINENÇA							
		Esquerra	Centre esquerra	Centre	Centre dreta	Dreta	NS	NC	Únicament espanyol	Més espanyol que català	Tan espanyol com català	Més català que espanyol	Únicament català	Ni espanyol ni català	NS	NC
Base Total	800	328	166	104	64	29	84	25	55	20	287	204	211	11	5	7
CONEIX A PERE NAVARRO?																
Sí	80,5	83,2	88,6	83,7	92,2	51,7	53,6	72,0	49,1	70,0	74,2	84,3	94,3	81,8	100,0	71,4
No	19,5	16,8	11,4	16,3	7,8	48,3	46,4	28,0	50,9	30,0	25,8	15,7	5,7	18,2	0,0	28,6
Base Coneix a Pere Navarro	644	273	147	87	59	15	45	18	27	14	213	172	199	9	5	5
VALORI DE 0 A 10 A PERE NAVARRO																
0	9,3	8,1	4,1	6,9	15,3	13,3	24,4	22,2	22,2	21,4	7,5	4,7	11,1	22,2	40,0	20,0
1	3,0	2,2	2,7	2,3	1,7	13,3	6,7	5,6	0,0	0,0	2,3	1,2	6,0	0,0	0,0	0,0
2	9,0	7,7	8,2	14,9	11,9	6,7	4,4	11,1	7,4	7,1	7,0	11,0	10,6	0,0	0,0	0,0
3	12,6	12,8	14,3	17,2	8,5	6,7	6,7	5,6	3,7	14,3	11,3	15,7	12,6	22,2	0,0	0,0
4	20,0	20,9	22,4	21,8	15,3	20,0	17,8	0,0	22,2	7,1	18,8	18,0	24,6	11,1	20,0	0,0
5	21,3	23,8	23,1	14,9	25,4	20,0	8,9	16,7	14,8	7,1	20,2	25,6	20,6	11,1	40,0	20,0
6	12,0	12,8	15,0	6,9	10,2	13,3	6,7	16,7	7,4	7,1	13,6	12,8	10,1	33,3	0,0	0,0
7	4,8	5,5	5,4	3,4	3,4	6,7	2,2	5,6	3,7	14,3	6,1	5,8	2,5	0,0	0,0	0,0
8	1,2	1,5	2,0	0,0	1,7	0,0	0,0	0,0	0,0	0,0	2,8	0,0	1,0	0,0	0,0	0,0
9	0,6	1,5	0,0	0,0	0,0	0,0	0,0	0,0	0,0	0,0	1,4	0,6	0,0	0,0	0,0	0,0
10	0,2	0,0	0,0	1,1	0,0	0,0	0,0	0,0	3,7	0,0	0,0	0,0	0,0	0,0	0,0	0,0
No sap	5,9	3,3	2,7	10,3	6,8	0,0	20,0	16,7	14,8	21,4	8,9	4,1	1,0	0,0	0,0	60,0
No contesta	0,2	0,0	0,0	0,0	0,0	0,0	2,2	0,0	0,0	0,0	0,0	0,6	0,0	0,0	0,0	0,0
Mitjana	3,91	4,13	4,23	3,60	3,62	3,53	2,66	3,20	3,48	3,36	4,24	4,12	3,56	3,67	2,80	2,50
Desviació	2,00	1,97	1,75	1,87	2,16	2,26	2,27	2,62	2,66	2,69	2,06	1,74	1,93	2,40	2,59	3,54
Casos	605	264	143	78	55	15	35	15	23	11	194	164	197	9	5	2
Base Total	800	328	166	104	64	29	84	25	55	20	287	204	211	11	5	7
CONEIX A JOAN HERRERA?																
Sí	78,4	83,5	86,7	75,0	90,6	44,8	53,6	60,0	56,4	45,0	66,9	86,3	96,2	72,7	60,0	71,4
No	21,6	16,5	13,3	25,0	9,4	55,2	46,4	40,0	43,6	55,0	33,1	13,7	3,8	27,3	40,0	28,6
Base Coneix a Joan Herrera	627	274	144	78	58	13	45	15	31	9	192	176	203	8	3	5
VALORI DE 0 A 10 A JOAN HERRERA																
0	6,2	2,6	2,1	6,4	8,6	30,8	28,9	13,3	25,8	33,3	7,3	1,7	3,4	12,5	66,7	20,0
1	1,6	0,7	0,0	5,1	5,2	0,0	2,2	0,0	3,2	0,0	1,6	1,1	2,0	0,0	0,0	0,0
2	3,5	2,9	2,1	6,4	5,2	7,7	4,4	0,0	3,2	0,0	4,2	4,0	3,0	0,0	0,0	0,0
3	4,9	2,6	6,9	3,8	8,6	7,7	11,1	0,0	3,2	0,0	5,2	6,8	3,9	0,0	0,0	0,0
4	10,7	6,6	9,0	24,4	12,1	15,4	17,8	0,0	12,9	0,0	10,9	10,8	10,8	12,5	0,0	0,0
5	23,4	26,6	20,8	16,7	31,0	15,4	13,3	33,3	19,4	22,2	23,4	21,6	26,1	12,5	0,0	40,0
6	16,6	17,5	22,9	15,4	10,3	0,0	6,7	13,3	6,5	0,0	15,1	18,2	20,2	0,0	0,0	0,0
7	12,4	16,8	13,2	7,7	3,4	7,7	4,4	13,3	3,2	0,0	8,9	15,9	12,3	50,0	33,3	40,0
8	10,0	14,2	14,6	1,3	0,0	0,0	0,0	13,3	0,0	0,0	9,4	9,7	13,3	12,5	0,0	0,0
9	1,6	2,9	0,7	0,0	0,0	0,0	2,2	0,0	0,0	0,0	2,1	1,1	2,0	0,0	0,0	0,0
10	1,1	2,2	0,7	0,0	0,0	0,0	0,0	0,0	0,0	0,0	1,0	1,7	1,0	0,0	0,0	0,0
No sap	7,7	4,4	6,9	12,8	15,5	15,4	6,7	13,3	22,6	44,4	10,9	6,8	2,0	0,0	0,0	0,0
No contesta	0,2	0,0	0,0	0,0	0,0	0,0	2,2	0,0	0,0	0,0	0,0	0,6	0,0	0,0	0,0	0,0
Mitjana	5,16	5,84	5,64	4,21	3,92	2,73	3,00	5,15	2,96	2,00	4,98	5,46	5,46	5,63	2,33	4,80
Desviació	2,21	1,96	1,82	2,00	1,96	2,49	2,50	2,54	2,46	2,74	2,31	1,93	2,01	2,62	4,04	2,86
Casos	578	262	134	68	49	11	41	13	24	5	171	163	199	8	3	5

% Verticals	Total	IDEOLOGIA							SENTIMENT DE PERTINENÇA							
		Esquerra	Centre esquerra	Centre	Centre dreta	Dreta	NS	NC	Únicament espanyol	Més espanyol que català	Tan espanyol com català	Més català que espanyol	Únicament català	Ni espanyol ni català	NS	NC
Base Total	800	328	166	104	64	29	84	25	55	20	287	204	211	11	5	7
CONEIX A ALBERT RIVERA?																
Sí	78,1	81,4	85,5	83,7	87,5	51,7	48,8	68,0	52,7	55,0	68,6	85,3	93,4	81,8	60,0	71,4
No	21,9	18,6	14,5	16,3	12,5	48,3	51,2	32,0	47,3	45,0	31,4	14,7	6,6	18,2	40,0	28,6
Base Coneix a Albert Rivera	625	267	142	87	56	15	41	17	29	11	197	174	197	9	3	5
VALORI DE 0 A 10 A ALBERT RIVERA																
0	21,4	22,8	26,1	11,5	16,1	0,0	29,3	29,4	0,0	18,2	7,1	24,1	36,0	11,1	0,0	80,0
1	6,6	8,2	5,6	4,6	7,1	0,0	4,9	5,9	0,0	0,0	2,0	8,0	10,7	0,0	33,3	20,0
2	10,9	10,5	13,4	13,8	5,4	0,0	7,3	17,6	3,4	0,0	5,6	16,7	13,2	0,0	33,3	0,0
3	8,2	7,1	10,6	13,8	5,4	6,7	2,4	0,0	6,9	9,1	7,6	8,0	9,1	11,1	0,0	0,0
4	10,2	13,5	8,5	8,0	7,1	6,7	7,3	5,9	0,0	0,0	12,2	9,8	11,7	0,0	0,0	0,0
5	11,8	14,2	10,6	12,6	7,1	20,0	2,4	11,8	13,8	0,0	15,7	13,2	7,6	11,1	0,0	0,0
6	8,0	6,0	9,2	11,5	14,3	13,3	2,4	0,0	0,0	27,3	11,7	8,6	2,5	44,4	0,0	0,0
7	6,9	6,4	4,9	8,0	12,5	20,0	4,9	0,0	24,1	9,1	10,7	2,9	4,6	0,0	0,0	0,0
8	3,5	2,2	4,2	5,7	1,8	0,0	4,9	11,8	10,3	0,0	6,6	0,6	1,0	22,2	33,3	0,0
9	3,7	1,5	2,1	2,3	17,9	20,0	2,4	0,0	10,3	9,1	8,1	1,1	0,5	0,0	0,0	0,0
10	1,8	1,1	0,7	2,3	3,6	6,7	4,9	0,0	10,3	9,1	3,0	0,6	0,0	0,0	0,0	0,0
No sap	6,9	6,4	4,2	5,7	1,8	6,7	24,4	17,6	20,7	18,2	9,6	5,7	3,0	0,0	0,0	0,0
No contesta	0,2	0,0	0,0	0,0	0,0	0,0	2,4	0,0	0,0	0,0	0,0	0,6	0,0	0,0	0,0	0,0
Mitjana	3,53	3,19	3,13	4,07	4,91	6,57	3,10	2,64	6,87	5,22	5,14	2,81	2,16	5,33	3,67	0,20
Desviació	2,84	2,61	2,71	2,66	3,30	2,10	3,48	2,90	2,28	3,56	2,63	2,39	2,26	2,50	3,79	0,45
Casos	581	250	136	82	55	14	30	14	23	9	178	163	191	9	3	5
Base Total	800	328	166	104	64	29	84	25	55	20	287	204	211	11	5	7
CONEIX A DAVID FERNÁNDEZ?																
Sí	35,1	41,8	39,8	32,7	37,5	20,7	9,5	24,0	14,5	20,0	22,0	43,1	53,6	18,2	20,0	28,6
No	64,9	58,2	60,2	67,3	62,5	79,3	90,5	76,0	85,5	80,0	78,0	56,9	46,4	81,8	80,0	71,4
Base Coneix a David Fernández	281	137	66	34	24	6	8	6	8	4	63	88	113	2	1	2
VALORI DE 0 A 10 A DAVID FERNÁNDEZ																
0	6,0	5,1	1,5	5,9	4,2	33,3	37,5	16,7	25,0	0,0	11,1	4,5	2,7	50,0	0,0	0,0
1	1,4	0,7	0,0	0,0	8,3	0,0	12,5	0,0	0,0	0,0	1,6	2,3	0,0	0,0	100,0	0,0
2	3,2	2,9	1,5	8,8	0,0	16,7	0,0	0,0	0,0	0,0	1,6	2,3	4,4	50,0	0,0	0,0
3	7,8	5,8	7,6	14,7	12,5	0,0	12,5	0,0	0,0	25,0	12,7	10,2	3,5	0,0	0,0	0,0
4	10,7	9,5	9,1	11,8	20,8	0,0	0,0	33,3	0,0	25,0	12,7	10,2	9,7	0,0	0,0	50,0
5	19,2	22,6	21,2	17,6	12,5	0,0	0,0	0,0	12,5	0,0	19,0	17,0	23,0	0,0	0,0	0,0
6	16,0	14,6	25,8	5,9	12,5	33,3	0,0	16,7	0,0	25,0	11,1	18,2	18,6	0,0	0,0	0,0
7	10,7	15,3	6,1	8,8	4,2	0,0	0,0	16,7	25,0	0,0	4,8	8,0	15,0	0,0	0,0	50,0
8	4,3	5,1	6,1	0,0	0,0	16,7	0,0	0,0	0,0	0,0	3,2	3,4	6,2	0,0	0,0	0,0
9	2,5	3,6	1,5	0,0	0,0	0,0	0,0	16,7	0,0	0,0	1,6	3,4	2,7	0,0	0,0	0,0
10	1,8	1,5	3,0	2,9	0,0	0,0	0,0	0,0	0,0	0,0	1,6	2,3	1,8	0,0	0,0	0,0
No sap	16,4	13,1	16,7	23,5	25,0	0,0	37,5	0,0	37,5	25,0	19,0	18,2	12,4	0,0	0,0	0,0
Mitjana	4,97	5,28	5,49	4,23	3,94	3,67	0,80	5,00	3,80	4,33	4,25	5,00	5,49	1,00	1,00	5,50
Desviació	2,26	2,18	1,83	2,23	1,89	3,44	1,30	3,10	3,56	1,53	2,41	2,26	1,95	1,41		2,12
Casos	235	119	55	26	18	6	5	6	5	3	51	72	99	2	1	2

% Verticals	Total	IDEOLOGIA							SENTIMENT DE PERTINENÇA							
		Esquerra	Centre esquerra	Centre	Centre dreta	Dreta	NS	NC	Únicament espanyol	Més espanyol que català	Tan espanyol com català	Més català que espanyol	Únicament català	Ni espanyol ni català	NS	NC
Base Total	800	328	166	104	64	29	84	25	55	20	287	204	211	11	5	7
P3-SI EL PROPER DIUMENGE SE CELEBRESSIN ELECCIONS AUTONÒMIQUES, A QUIN PARTIT VOTARIA?																
PP	3,8	0,3	0,0	6,7	25,0	13,8	2,4	0,0	16,4	15,0	5,9	0,5	0,0	0,0	0,0	0,0
CIU	14,6	5,5	21,1	27,9	31,3	20,7	10,7	0,0	1,8	0,0	7,7	17,6	27,5	0,0	0,0	0,0
ERC	20,5	33,5	24,1	4,8	3,1	3,4	4,8	8,0	1,8	0,0	6,3	25,0	44,5	0,0	0,0	0,0
PSC(PSOE)	5,5	7,9	4,8	3,8	0,0	6,9	2,4	8,0	12,7	10,0	9,1	2,5	0,9	0,0	0,0	28,6
ICV-EUIA(IU)	8,1	14,0	6,6	1,9	0,0	0,0	3,6	12,0	3,6	0,0	10,1	9,3	5,2	18,2	20,0	14,3
C's	4,8	0,9	4,8	6,7	15,6	17,2	4,8	4,0	20,0	0,0	9,1	0,5	0,0	0,0	0,0	0,0
CUP	2,3	4,0	1,8	1,0	0,0	0,0	0,0	4,0	0,0	0,0	0,7	4,4	3,3	0,0	0,0	0,0
Altres	0,8	1,2	0,0	1,0	0,0	0,0	1,2	0,0	0,0	5,0	1,0	0,5	0,0	9,1	0,0	0,0
En blanc	9,9	9,5	12,0	11,5	3,1	3,4	14,3	4,0	7,3	15,0	13,6	12,3	2,4	18,2	0,0	14,3
Nul	1,8	2,4	1,2	1,0	1,6	0,0	2,4	0,0	1,8	0,0	2,8	1,0	0,9	9,1	0,0	0,0
No votaria	11,1	8,8	4,8	10,6	7,8	13,8	28,6	32,0	20,0	20,0	13,6	8,8	4,7	36,4	40,0	14,3
No sap	13,4	9,5	13,9	19,2	10,9	20,7	19,0	16,0	14,5	30,0	15,3	14,7	7,1	9,1	40,0	14,3
No contesta	3,6	2,4	4,8	3,8	1,6	0,0	6,0	12,0	0,0	5,0	4,9	2,9	3,3	0,0	0,0	14,3
Base No esmenta cap partit	318	107	61	48	16	11	59	16	24	14	144	81	39	8	4	4
P3-A. EN QUALSEVOL CAS, EM PODRIA DIR PER QUIN PARTIT TÉ MÉS SIMPATIA O CONSIDERA MÉS PROPER A LES SEVES IDEES?																
PP	2,8	0,0	1,6	8,3	12,5	18,2	0,0	0,0	8,3	0,0	4,9	0,0	0,0	0,0	0,0	0,0
CIU	9,1	1,9	11,5	25,0	31,3	0,0	5,1	0,0	0,0	0,0	6,9	16,0	15,4	0,0	0,0	0,0
ERC	6,6	11,2	13,1	0,0	6,3	0,0	0,0	0,0	0,0	0,0	2,8	8,6	25,6	0,0	0,0	0,0
PSC(PSOE)	13,8	23,4	13,1	4,2	12,5	36,4	5,1	0,0	20,8	14,3	18,8	8,6	5,1	0,0	25,0	0,0
ICV-EUIA(IU)	6,9	12,1	11,5	0,0	0,0	0,0	3,4	0,0	0,0	7,1	7,6	8,6	2,6	12,5	25,0	0,0
C's	1,3	0,0	1,6	4,2	0,0	0,0	1,7	0,0	4,2	0,0	2,1	0,0	0,0	0,0	0,0	0,0
CUP	1,9	4,7	0,0	0,0	0,0	0,0	0,0	6,3	0,0	0,0	0,7	4,9	2,6	0,0	0,0	0,0
Altres	0,6	0,0	0,0	2,1	6,3	0,0	0,0	0,0	0,0	7,1	0,0	0,0	2,6	0,0	0,0	0,0
Cap	44,7	40,2	29,5	41,7	25,0	27,3	71,2	75,0	62,5	57,1	45,8	38,3	25,6	75,0	50,0	100,0
No sap	6,6	4,7	8,2	6,3	6,3	9,1	10,2	0,0	4,2	7,1	5,6	8,6	7,7	12,5	0,0	0,0
No contesta	5,7	1,9	9,8	8,3	0,0	9,1	3,4	18,8	0,0	7,1	4,9	6,2	12,8	0,0	0,0	0,0

% Verticals	Total	IDEOLOGIA							SENTIMENT DE PERTINENÇA							
		Esquerra	Centre esquerra	Centre	Centre dreta	Dreta	NS	NC	Únicament espanyol	Més espanyol que català	Tan espanyol com català	Més català que espanyol	Únicament català	Ni espanyol ni català	NS	NC
Base Total	800	328	166	104	64	29	84	25	55	20	287	204	211	11	5	7
P3. INTENCIÓ DE VOT MÉS SIMPATIA																
PP	4,9	0,3	0,6	10,6	28,1	20,7	2,4	0,0	20,0	15,0	8,4	0,5	0,0	0,0	0,0	0,0
CIU	18,3	6,1	25,3	39,4	39,1	20,7	14,3	0,0	1,8	0,0	11,1	24,0	30,3	0,0	0,0	0,0
ERC	23,1	37,2	28,9	4,8	4,7	3,4	4,8	8,0	1,8	0,0	7,7	28,4	49,3	0,0	0,0	0,0
PSC(PSOE)	11,0	15,5	9,6	5,8	3,1	20,7	6,0	8,0	21,8	20,0	18,5	5,9	1,9	0,0	20,0	28,6
ICV-EUIA(IU)	10,9	18,0	10,8	1,9	0,0	0,0	6,0	12,0	3,6	5,0	13,9	12,7	5,7	27,3	40,0	14,3
C's	5,3	0,9	5,4	8,7	15,6	17,2	6,0	4,0	21,8	0,0	10,1	0,5	0,0	0,0	0,0	0,0
CUP	3,0	5,5	1,8	1,0	0,0	0,0	0,0	8,0	0,0	0,0	1,0	6,4	3,8	0,0	0,0	0,0
Altres	1,0	1,2	0,0	1,9	1,6	0,0	1,2	0,0	0,0	10,0	1,0	0,5	0,5	9,1	0,0	0,0
Cap	17,8	13,1	10,8	19,2	6,3	10,3	50,0	48,0	27,3	40,0	23,0	15,2	4,7	54,5	40,0	57,1
No sap	2,6	1,5	3,0	2,9	1,6	3,4	7,1	0,0	1,8	5,0	2,8	3,4	1,4	9,1	0,0	0,0
No contesta	2,3	0,6	3,6	3,8	0,0	3,4	2,4	12,0	0,0	5,0	2,4	2,5	2,4	0,0	0,0	0,0
P4. EM PODRIA DIR A QUIN PARTIT VA VOTAR A LES ÚLTIMES ELECCIONS AUTONÒMIQUES DEL PASSAT MES DE NOVENBRE?																
PP	6,9	1,2	1,2	14,4	25,0	37,9	8,3	0,0	23,6	30,0	11,8	1,0	0,0	0,0	0,0	0,0
CIU	26,9	14,6	41,6	43,3	48,4	17,2	16,7	12,0	7,3	0,0	15,0	32,8	46,4	9,1	20,0	14,3
ERC	13,4	23,2	14,5	1,9	3,1	0,0	3,6	0,0	0,0	0,0	3,5	16,7	29,9	0,0	0,0	0,0
PSC(PSOE)	12,5	20,4	10,2	5,8	1,6	6,9	7,1	4,0	20,0	20,0	20,9	8,8	2,4	0,0	0,0	28,6
ICV-EUIA(IU)	8,8	15,2	7,2	1,0	0,0	0,0	7,1	4,0	1,8	5,0	9,1	14,7	3,8	27,3	20,0	0,0
C's	3,6	0,3	5,4	6,7	10,9	3,4	3,6	4,0	12,7	5,0	6,6	1,0	0,0	0,0	0,0	0,0
CUP	2,8	5,2	2,4	0,0	0,0	0,0	1,2	0,0	0,0	0,0	0,7	6,4	3,3	0,0	0,0	0,0
Altres	1,6	2,7	0,6	1,9	0,0	3,4	0,0	0,0	0,0	0,0	2,4	1,0	1,9	0,0	0,0	0,0
En blanc	3,4	3,7	3,6	1,9	0,0	0,0	8,3	0,0	3,6	5,0	3,8	5,4	0,0	18,2	0,0	0,0
Nul	1,4	0,9	1,2	1,9	1,6	0,0	3,6	0,0	1,8	0,0	2,1	0,0	1,9	0,0	0,0	0,0
No va votar	11,0	7,3	5,4	14,4	9,4	24,1	20,2	40,0	18,2	20,0	16,0	4,9	4,7	27,3	40,0	42,9
No sap / no recorda	3,6	3,0	1,8	2,9	0,0	0,0	10,7	16,0	9,1	5,0	3,5	2,9	1,9	18,2	20,0	0,0
No contesta	4,3	2,1	4,8	3,8	0,0	6,9	9,5	20,0	1,8	10,0	4,5	4,4	3,8	0,0	0,0	14,3

% Verticals	Total	IDEOLOGIA							SENTIMENT DE PERTINENÇA							
		Esquerra	Centre esquerra	Centre	Centre dreta	Dreta	NS	NC	Únicament espanyol	Més espanyol que català	Tan espanyol com català	Més català que espanyol	Únicament català	Ni espanyol ni català	NS	NC
Base Total	800	328	166	104	64	29	84	25	55	20	287	204	211	11	5	7
P5. COM DEFINIRIA LA SITUACIÓ POLÍTICA DE CATALUNYA: MOLT BONA, BONA, NI BONA NI DOLENTA, DOLENTA O MOLT DOLENTA?																
Bona	5,6	6,4	6,0	3,8	4,7	6,9	2,4	12,0	1,8	5,0	1,7	5,4	11,8	0,0	20,0	14,3
Ni bona ni dolenta	21,0	20,4	20,5	22,1	25,0	17,2	21,4	20,0	20,0	5,0	17,8	21,6	27,5	18,2	0,0	14,3
Dolenta	45,0	47,6	47,6	40,4	39,1	48,3	40,5	40,0	40,0	50,0	47,7	50,5	37,0	54,5	20,0	42,9
Molt dolenta	27,5	25,3	24,1	31,7	31,3	27,6	34,5	28,0	38,2	40,0	31,4	22,1	22,7	27,3	60,0	28,6
No sap	0,5	0,0	0,6	1,9	0,0	0,0	1,2	0,0	0,0	0,0	1,0	0,5	0,0	0,0	0,0	0,0
No contesta	0,4	0,3	1,2	0,0	0,0	0,0	0,0	0,0	0,0	0,0	0,3	0,0	0,9	0,0	0,0	0,0
P6. I LA SITUACIÓ ECONÒMICA DE CATALUNYA COM LA DEFINIRIA: MOLT BONA, BONA, NI BONA NI DOLENTA, DOLENTA O MOLT DOLENTA?																
Bona	3,0	3,4	1,8	0,0	6,3	6,9	1,2	12,0	1,8	5,0	2,8	2,0	3,8	0,0	20,0	14,3
Ni bona ni dolenta	9,9	9,5	9,6	8,7	9,4	10,3	14,3	8,0	25,5	10,0	9,8	9,3	5,7	9,1	20,0	28,6
Dolenta	48,0	47,6	49,4	51,9	50,0	41,4	45,2	40,0	27,3	45,0	50,2	53,9	47,9	36,4	0,0	14,3
Molt dolenta	38,4	39,3	38,0	38,5	34,4	41,4	36,9	40,0	43,6	40,0	36,9	34,8	41,2	45,5	60,0	42,9
No sap	0,5	0,0	0,6	1,0	0,0	0,0	2,4	0,0	1,8	0,0	0,3	0,0	0,9	0,0	0,0	0,0
No contesta	0,3	0,3	0,6	0,0	0,0	0,0	0,0	0,0	0,0	0,0	0,0	0,0	0,5	9,1	0,0	0,0
P7. EN L'ÚLTIM ANY, VOSTÈ CREU QUE CATALUNYA HA MILLORAT O HA EMPITJORAT?																
Ha millorat	5,5	8,2	2,4	2,9	6,3	3,4	4,8	4,0	7,3	0,0	2,4	4,9	10,0	9,1	0,0	14,3
Està igual	9,9	7,6	12,7	11,5	15,6	10,3	8,3	4,0	5,5	10,0	10,1	12,7	8,5	9,1	0,0	0,0
Ha empitjorat	83,1	83,8	83,1	80,8	78,1	86,2	83,3	92,0	85,5	85,0	85,7	82,4	79,1	81,8	100,0	85,7
No sap	1,4	0,3	1,8	3,8	0,0	0,0	3,6	0,0	1,8	5,0	1,4	0,0	2,4	0,0	0,0	0,0
No contesta	0,1	0,0	0,0	1,0	0,0	0,0	0,0	0,0	0,0	0,0	0,3	0,0	0,0	0,0	0,0	0,0
P8. I EN ELS PROPEROS DOS ANYS, VOSTÈ CREU QUE CATALUNYA MILLORARÀ O EMPITJORARÀ?																
Millorarà	41,3	41,5	48,8	48,1	35,9	17,2	31,0	36,0	30,9	40,0	37,6	42,6	49,3	27,3	20,0	28,6
Continuarà igual	6,3	7,0	6,0	3,8	9,4	3,4	6,0	4,0	5,5	5,0	7,3	7,4	3,8	18,2	0,0	0,0
Empitjorarà	43,0	43,9	33,7	41,3	46,9	75,9	45,2	44,0	60,0	50,0	47,4	39,7	34,1	45,5	60,0	57,1
No sap	9,5	7,6	11,4	6,7	7,8	3,4	17,9	16,0	3,6	5,0	7,7	10,3	12,8	9,1	20,0	14,3

% Verticals	Total	IDEOLOGIA							SENTIMENT DE PERTINENÇA							
		Esquerra	Centre esquerra	Centre	Centre dreta	Dreta	NS	NC	Únicament espanyol	Més espanyol que català	Tan espanyol com català	Més català que espanyol	Únicament català	Ni espanyol ni català	NS	NC
Base Total	800	328	166	104	64	29	84	25	55	20	287	204	211	11	5	7
P9. CREU QUE ARTUR MAS ESTÀ SENT UN BON PRESIDENT DE LA GENERALITAT?																
Sí	39,9	37,5	53,0	43,3	40,6	31,0	26,2	24,0	5,5	5,0	21,6	47,1	73,5	9,1	0,0	14,3
No	55,4	60,1	41,6	51,0	56,3	65,5	64,3	60,0	81,8	90,0	74,6	47,1	23,7	81,8	100,0	85,7
No sap	3,9	1,8	3,6	5,8	3,1	3,4	9,5	8,0	10,9	5,0	3,5	4,4	2,4	0,0	0,0	0,0
No contesta	0,9	0,6	1,8	0,0	0,0	0,0	0,0	8,0	1,8	0,0	0,3	1,5	0,5	9,1	0,0	0,0
P10. COM VALORA L'ACTUACIÓ DEL GOVERN DE LA GENERALITAT: MOLT BONA, BONA, NI BONA NI DOLENTA, DOLENTA O MOLT DOLENTA?																
Molt bona	1,3	0,6	1,8	1,9	4,7	0,0	0,0	0,0	0,0	0,0	0,3	1,5	2,8	0,0	0,0	0,0
Bona	23,3	21,3	32,5	20,2	26,6	20,7	17,9	12,0	3,6	5,0	9,4	28,4	46,0	0,0	0,0	14,3
Ni bona ni dolenta	32,3	30,8	34,3	35,6	26,6	20,7	32,1	52,0	29,1	5,0	28,6	36,3	36,5	36,4	20,0	42,9
Dolenta	27,3	33,2	22,9	21,2	23,4	31,0	25,0	16,0	32,7	50,0	37,3	26,0	11,4	27,3	40,0	14,3
Molt dolenta	15,4	14,0	8,4	19,2	17,2	20,7	25,0	20,0	34,5	40,0	22,6	7,8	3,3	36,4	40,0	28,6
No sap	0,6	0,0	0,0	1,9	1,6	6,9	0,0	0,0	0,0	0,0	1,7	0,0	0,0	0,0	0,0	0,0
P11. DESPRÉS DE LES ELECCIONS CIU VA ARRIBAR A UN ACORD DE GOVERNABILITAT AMB ERC. VOSTÈ CREU QUE L'ACORD ENTRE CIU I ERC ESTÀ SENT MÉS AVIAT POSITIU O MÉS AVIAT NEGATIU PEL PAÍS?																
Més aviat positiu	45,0	52,1	62,0	33,7	35,9	27,6	17,9	20,0	1,8	10,0	19,9	62,7	79,6	18,2	0,0	28,6
Més aviat negatiu	41,5	34,1	30,1	60,6	56,3	65,5	50,0	40,0	76,4	65,0	63,4	26,0	14,2	54,5	60,0	42,9
Ni positiu ni negatiu	3,5	4,6	1,8	2,9	0,0	0,0	4,8	12,0	9,1	5,0	3,1	3,9	1,9	0,0	0,0	14,3
No sap	9,8	8,5	6,0	2,9	7,8	6,9	27,4	28,0	12,7	20,0	13,2	7,4	4,3	18,2	40,0	14,3
No contesta	0,3	0,6	0,0	0,0	0,0	0,0	0,0	0,0	0,0	0,0	0,3	0,0	0,0	9,1	0,0	0,0
P12. CREU QUE L'ACORD ENTRE CIU I ERC DÓNA MOLTA, BASTANTA, POCA O CAP ESTABILITAT AL GOVERN CATALÀ?																
Molta	8,3	8,5	14,5	3,8	6,3	3,4	3,6	8,0	1,8	0,0	2,4	8,3	19,4	0,0	0,0	0,0
Bastanta	27,0	31,4	36,7	21,2	18,8	17,2	9,5	20,0	9,1	0,0	11,5	35,3	48,3	27,3	0,0	14,3
Poca	35,3	37,5	30,7	37,5	34,4	20,7	35,7	44,0	23,6	45,0	42,5	40,7	22,7	27,3	40,0	28,6
Cap	23,8	18,3	12,7	36,5	39,1	48,3	32,1	20,0	54,5	40,0	36,9	10,8	8,1	36,4	0,0	42,9
No sap	5,4	4,0	4,8	1,0	1,6	10,3	17,9	8,0	10,9	15,0	6,3	4,9	1,4	0,0	40,0	14,3
No contesta	0,4	0,3	0,6	0,0	0,0	0,0	1,2	0,0	0,0	0,0	0,3	0,0	0,0	9,1	20,0	0,0
P13. QUIN CREU QUE HA DE SER EL PRINCIPAL PAPER D'ERC DAVANT EL GOVERN CATALÀ: DONAR-LI SUPORT O FER-LI D'OPOSICIÓ?																
Donar-li suport	58,3	54,0	65,1	59,6	68,8	48,3	56,0	56,0	29,1	20,0	47,7	65,7	77,3	72,7	20,0	42,9
Fer-li d'oposició	31,3	37,8	28,9	30,8	20,3	34,5	21,4	20,0	36,4	65,0	41,5	27,9	17,1	9,1	40,0	28,6
Altres respostes	3,3	4,3	1,8	3,8	3,1	0,0	3,6	0,0	10,9	5,0	2,8	2,0	2,4	0,0	20,0	14,3
No sap	6,5	3,7	3,6	4,8	4,7	17,2	17,9	24,0	20,0	10,0	7,3	3,9	3,3	18,2	0,0	14,3
No contesta	0,8	0,3	0,6	1,0	3,1	0,0	1,2	0,0	3,6	0,0	0,7	0,5	0,0	0,0	20,0	0,0

% Verticals	Total	IDEOLOGIA							SENTIMENT DE PERTINENÇA							
		Esquerra	Centre esquerra	Centre	Centre dreta	Dreta	NS	NC	Únicament espanyol	Més espanyol que català	Tan espanyol com català	Més català que espanyol	Únicament català	Ni espanyol ni català	NS	NC
Base Total	800	328	166	104	64	29	84	25	55	20	287	204	211	11	5	7
P14. EL GOVERN ENCARA NO HA PRESENTAT ELS PRESSUPOSTOS DE LA GENERALITAT PER AQUEST ANY. CREU QUE AIXO ES MÉS AVIAT POSITIU O MÉS AVIAT NEGATIU PEL PAÍS?																
Més aviat positiu	15,1	15,9	18,7	13,5	14,1	13,8	10,7	8,0	5,5	15,0	7,3	14,7	30,3	0,0	0,0	0,0
Més aviat negatiu	73,4	73,2	69,9	75,0	76,6	75,9	77,4	68,0	70,9	80,0	85,7	72,5	56,9	72,7	80,0	85,7
Ni positiu ni negatiu	2,1	2,7	4,2	0,0	0,0	3,4	0,0	0,0	0,0	0,0	1,0	2,5	3,8	9,1	0,0	0,0
No sap	9,4	8,2	7,2	11,5	9,4	6,9	11,9	24,0	23,6	5,0	5,9	10,3	9,0	18,2	20,0	14,3
P15. PER VOSTÈ QUÈ ÉS MÉS PRIORITARI EN AQUESTS MOMENTS? NEGOCIAR AMB L'ESTAT UN NOU ACORD DE FINANÇAMENT PER CATALUNYA O NEGOCIAR-HI UN ACORD PER EXERCIR EL DRET A DECIDIR?																
Un nou acord de finançament	48,8	43,6	45,8	64,4	65,6	51,7	44,0	40,0	61,8	65,0	71,8	43,6	17,5	63,6	40,0	28,6
Un acord per exercir el dret a decidir	44,1	51,5	50,6	25,0	32,8	27,6	41,7	40,0	18,2	20,0	23,0	51,0	78,7	9,1	0,0	28,6
Cap de les dues	1,3	1,2	0,0	2,9	0,0	0,0	3,6	0,0	3,6	0,0	1,4	1,0	0,0	9,1	20,0	0,0
Indiferent/ Li és igual	0,4	0,6	0,0	1,0	0,0	0,0	0,0	0,0	0,0	0,0	0,3	0,0	0,9	0,0	0,0	0,0
No sap	4,5	2,7	1,8	5,8	1,6	17,2	9,5	16,0	14,5	15,0	3,1	2,9	2,4	9,1	40,0	28,6
No contesta	1,0	0,3	1,8	1,0	0,0	3,4	1,2	4,0	1,8	0,0	0,3	1,5	0,5	9,1	0,0	14,3

% Verticals	Total	IDEOLOGIA							SENTIMENT DE PERTINENÇA							
		Esquerra	Centre esquerra	Centre	Centre dreta	Dreta	NS	NC	Únicament espanyol	Més espanyol que català	Tan espanyol com català	Més català que espanyol	Únicament català	Ni espanyol ni català	NS	NC
Base Total	800	328	166	104	64	29	84	25	55	20	287	204	211	11	5	7
P16. VOSTÈ ESTÀRIA MÉS AVIAT D'ACORD O MÉS AVIAT EN DESACORD QUE SE CELEBRÉS A CATALUNYA UNA CONSULTA SOBRE LA INDEPENDÈNCIA?																
Més aviat d'acord	69,6	82,3	80,1	54,8	50,0	34,5	51,2	48,0	12,7	15,0	49,8	91,2	98,1	54,5	40,0	42,9
Més aviat en desacord	25,8	15,2	16,3	39,4	46,9	58,6	40,5	28,0	80,0	80,0	42,9	5,9	1,4	36,4	20,0	42,9
Ni d'acord ni en desacord	2,4	1,8	1,2	3,8	1,6	0,0	3,6	12,0	5,5	5,0	4,2	1,0	0,0	0,0	20,0	0,0
No sap	1,8	0,3	2,4	1,0	1,6	6,9	4,8	4,0	1,8	0,0	2,1	2,0	0,5	9,1	20,0	0,0
No contesta	0,5	0,3	0,0	1,0	0,0	0,0	0,0	8,0	0,0	0,0	1,0	0,0	0,0	0,0	0,0	14,3
Base Més aviat d'acord amb la consulta	557	270	133	57	32	10	43	12	7	3	143	186	207	6	2	3
P16A. SOBRE AQUEST TEMA, AMB QUINA DE LES SEGÜENTS FRASES ESTÀ VOSTÈ MÉS D'ACORD?																
La consulta ha de ser legal i pactada amb el govern central	29,1	24,1	24,8	40,4	50,0	50,0	34,9	41,7	100,0	66,7	54,5	24,2	12,6	33,3	0,0	66,7
La consulta s'ha de fer tant si el govern central hi està d'acord com si no	68,2	74,1	73,7	56,1	46,9	40,0	58,1	50,0	0,0	33,3	42,0	72,6	85,5	66,7	100,0	33,3
No sap	2,2	1,9	0,8	3,5	0,0	10,0	4,7	8,3	0,0	0,0	3,5	1,6	1,9	0,0	0,0	0,0
No contesta	0,5	0,0	0,8	0,0	3,1	0,0	2,3	0,0	0,0	0,0	0,0	1,6	0,0	0,0	0,0	0,0
P16B. QUAN CREU QUE S'HAURIA DE CELEBRAR LA CONSULTA?																
Abans d'acabar l'any (2013)	43,3	46,7	34,6	35,1	31,3	60,0	62,8	50,0	42,9	0,0	49,0	42,5	41,5	33,3	50,0	0,0
Durant l'any que ve (2014)	39,0	38,9	50,4	38,6	34,4	20,0	18,6	16,7	28,6	0,0	25,9	38,2	50,2	33,3	0,0	33,3
Més endavant	14,5	13,0	14,3	19,3	31,3	10,0	11,6	0,0	28,6	100,0	20,3	17,2	6,3	16,7	50,0	0,0
No sap	2,9	1,1	0,8	7,0	0,0	10,0	7,0	33,3	0,0	0,0	4,2	1,6	1,9	16,7	0,0	66,7
No contesta	0,4	0,4	0,0	0,0	3,1	0,0	0,0	0,0	0,0	0,0	0,7	0,5	0,0	0,0	0,0	0,0
Base Total	800	328	166	104	64	29	84	25	55	20	287	204	211	11	5	7
P17. CREU QUE EL GOVERN ESPANYOL HAURIA D'AUTORITZAR LA CELEBRACIÓ A CATALUNYA DE LA CONSULTA SOBRE LA INDEPENDÈNCIA?																
Sí	75,1	84,8	86,1	63,5	56,3	55,2	53,6	68,0	16,4	35,0	66,2	89,2	93,4	81,8	60,0	57,1
No	20,8	13,1	12,0	31,7	39,1	41,4	34,5	16,0	69,1	65,0	28,2	9,8	4,7	18,2	20,0	14,3
No sap	3,3	1,8	1,2	3,8	3,1	3,4	10,7	8,0	10,9	0,0	4,9	1,0	0,9	0,0	0,0	28,6
No contesta	0,9	0,3	0,6	1,0	1,6	0,0	1,2	8,0	3,6	0,0	0,7	0,0	0,9	0,0	20,0	0,0
P18. PENSANT EN EL FUTUR, QUÈ CREU QUE HAURIA DE SER CATALUNYA?																
Una regió d'Espanya	6,4	4,6	2,4	6,7	9,4	6,9	15,5	16,0	40,0	15,0	8,4	0,5	0,0	9,1	0,0	0,0
Una comunitat autònoma d'Espanya	18,4	10,1	10,8	29,8	32,8	37,9	33,3	20,0	41,8	70,0	31,7	4,9	0,5	36,4	60,0	14,3
Un estat dins d'una Espanya federal	25,4	29,9	28,9	24,0	21,9	24,1	11,9	4,0	9,1	15,0	39,4	27,9	9,5	36,4	0,0	14,3
Un estat independent	45,0	52,7	55,4	31,7	34,4	20,7	28,6	40,0	0,0	0,0	14,3	62,7	88,2	9,1	40,0	28,6
No sap	4,3	2,4	2,4	6,7	1,6	10,3	9,5	12,0	9,1	0,0	5,2	3,4	1,9	9,1	0,0	28,6
No contesta	0,6	0,3	0,0	1,0	0,0	0,0	1,2	8,0	0,0	0,0	1,0	0,5	0,0	0,0	0,0	14,3

% Verticals	Total	IDEOLOGIA							SENTIMENT DE PERTINENÇA							
		Esquerra	Centre esquerra	Centre	Centre dreta	Dreta	NS	NC	Únicament espanyol	Més espanyol que català	Tan espanyol com català	Més català que espanyol	Únicament català	Ni espanyol ni català	NS	NC
Base Total	800	328	166	104	64	29	84	25	55	20	287	204	211	11	5	7
P19. EN QUALESVOL CAS, ESTARIA MÉS AVIAT D'ACORD O MÉS AVIAT EN DESACORD QUE CATALUNYA S'INDEPENDITZÉS D'ESPANYA I FOS UN NOU ESTAT DINS LA UNIÓ EUROPEA?																
Més aviat d'acord	57,8	68,9	71,1	38,5	37,5	31,0	38,1	52,0	7,3	5,0	30,0	81,9	94,3	27,3	20,0	14,3
Més aviat en desacord	36,0	25,9	24,1	53,8	57,8	58,6	53,6	32,0	90,9	90,0	62,7	9,8	2,8	63,6	80,0	42,9
Indiferent/ Li és igual	1,3	2,1	0,6	0,0	0,0	3,4	1,2	0,0	0,0	0,0	1,0	1,5	1,4	9,1	0,0	0,0
No sap	4,0	2,4	3,6	5,8	4,7	3,4	6,0	12,0	1,8	5,0	4,2	5,9	1,4	0,0	0,0	42,9
No contesta	1,0	0,6	0,6	1,9	0,0	3,4	1,2	4,0	0,0	0,0	2,1	1,0	0,0	0,0	0,0	0,0
P20. SI LA CONSULTA S'ACABÉS CELEBRANT, VOSTÈ QUÈ CREU QUE GUANYARIA?																
El Sí a la independència	43,8	54,9	50,6	24,0	35,9	20,7	29,8	28,0	16,4	15,0	26,5	52,5	71,1	27,3	20,0	14,3
El NO a la independència	43,5	36,0	34,3	60,6	50,0	75,9	53,6	44,0	61,8	70,0	64,1	32,8	18,0	45,5	60,0	42,9
No sap	12,5	8,8	14,5	15,4	14,1	3,4	16,7	28,0	21,8	15,0	9,4	14,7	10,0	27,3	20,0	42,9
No contesta	0,3	0,3	0,6	0,0	0,0	0,0	0,0	0,0	0,0	0,0	0,0	0,0	0,9	0,0	0,0	0,0
P21. LI SEMBLARIA BÉ QUE EL PARLAMENT DE CATALUNYA DECLARÉS UNILATERALMENT LA INDEPENDÈNCIA DE CATALUNYA SENSE NECESSITAT DE CONSULTA O REFERÈNDUM?																
Sí	24,1	32,0	24,1	9,6	9,4	24,1	22,6	24,0	1,8	10,0	9,1	23,5	53,1	36,4	0,0	0,0
No	71,9	65,5	71,1	88,5	85,9	75,9	70,2	56,0	90,9	90,0	86,8	72,1	45,0	63,6	100,0	57,1
No sap	3,9	2,4	4,8	1,9	4,7	0,0	7,1	16,0	7,3	0,0	3,8	4,4	1,9	0,0	0,0	42,9
No contesta	0,1	0,0	0,0	0,0	0,0	0,0	0,0	4,0	0,0	0,0	0,3	0,0	0,0	0,0	0,0	0,0
P22. SI CATALUNYA FOS INDEPENDENT, QUINA CREU QUE HAURIA DE SER LA LLENGUA OFICIAL?																
Només el català	26,9	31,1	26,5	26,0	20,3	13,8	21,4	28,0	16,4	10,0	13,6	33,3	43,1	27,3	40,0	14,3
El català i el castellà	69,3	66,2	69,9	71,2	71,9	82,8	70,2	72,0	69,1	85,0	84,0	65,2	52,6	72,7	20,0	71,4
Altres respostes	2,6	2,1	2,4	1,9	4,7	3,4	4,8	0,0	10,9	5,0	1,0	1,0	3,8	0,0	20,0	0,0
No sap	0,9	0,6	0,0	0,0	3,1	0,0	3,6	0,0	3,6	0,0	0,7	0,0	0,5	0,0	20,0	14,3
No contesta	0,4	0,0	1,2	1,0	0,0	0,0	0,0	0,0	0,0	0,0	0,7	0,5	0,0	0,0	0,0	0,0
P23. PARLEM DE LA REFORMA DE LA LLEI D'EDUCACIÓ DEL MINISTRE WERT. PEL QUE VOSTÈ CONEIX, VOSTÈ ESTÀ MÉS AVIAT D'ACORD O MÉS AVIAT EN DESACORD AMB AQUESTA REFORMA?																
Més aviat d'acord	6,6	2,7	3,0	12,5	18,8	27,6	7,1	0,0	20,0	15,0	12,2	2,0	0,0	0,0	0,0	0,0
Més aviat en desacord	79,8	90,2	91,0	69,2	57,8	48,3	58,3	76,0	45,5	60,0	67,6	90,2	97,6	72,7	100,0	57,1
Ni d'acord ni en desacord	1,3	0,9	1,2	1,9	1,6	6,9	0,0	0,0	1,8	10,0	1,7	0,5	0,5	0,0	0,0	0,0
No sap	12,0	6,1	4,2	15,4	21,9	17,2	34,5	20,0	30,9	15,0	18,1	6,9	1,9	27,3	0,0	42,9
No contesta	0,4	0,0	0,6	1,0	0,0	0,0	0,0	4,0	1,8	0,0	0,3	0,5	0,0	0,0	0,0	0,0

% Verticals	Total	IDEOLOGIA							SENTIMENT DE PERTINENÇA							
		Esquerra	Centre esquerra	Centre	Centre dreta	Dreta	NS	NC	Únicament espanyol	Més espanyol que català	Tan espanyol com català	Més català que espanyol	Únicament català	Ni espanyol ni català	NS	NC
Base Total	800	328	166	104	64	29	84	25	55	20	287	204	211	11	5	7
P24. VOSTÈ ESTÀ MÉS AVIAT D'ACORD O MÉS AVIAT EN DESACORD AMB: QUE EL GOVERN ESPANYOL DETERMINI EL CONTINGUT DE LES ASSIGNATURES TRONCALS PERQUÈ SIGUI IGUAL A TOT L'ESTAT																
Més aviat d'acord	36,1	25,6	27,7	46,2	50,0	89,7	56,0	24,0	85,5	65,0	55,7	20,1	9,5	36,4	60,0	14,3
Més aviat en desacord	58,9	71,3	67,5	46,2	48,4	10,3	33,3	60,0	9,1	35,0	36,9	75,5	88,6	54,5	40,0	57,1
Ni d'acord ni en desacord	0,4	0,6	0,0	0,0	0,0	0,0	0,0	4,0	1,8	0,0	0,7	0,0	0,0	0,0	0,0	0,0
No sap	4,3	2,1	4,2	7,7	1,6	0,0	10,7	8,0	3,6	0,0	5,6	4,4	1,9	9,1	0,0	28,6
No contesta	0,4	0,3	0,6	0,0	0,0	0,0	0,0	4,0	0,0	0,0	1,0	0,0	0,0	0,0	0,0	0,0
QUE LA RELIGIÓ COMPTI IGUAL QUE LA RESTA D'ASSIGNATURES																
Més aviat d'acord	16,9	9,5	9,0	21,2	28,1	72,4	27,4	20,0	45,5	15,0	21,6	9,3	10,9	18,2	0,0	14,3
Més aviat en desacord	79,4	88,4	88,6	70,2	65,6	20,7	69,0	76,0	50,9	75,0	74,9	85,8	87,2	72,7	100,0	71,4
Ni d'acord ni en desacord	1,6	1,5	1,8	3,8	0,0	3,4	0,0	0,0	1,8	5,0	1,4	2,0	0,9	9,1	0,0	0,0
No sap	1,4	0,6	0,6	2,9	4,7	0,0	2,4	0,0	1,8	0,0	1,4	2,0	0,9	0,0	0,0	0,0
No contesta	0,8	0,0	0,0	1,9	1,6	3,4	1,2	4,0	0,0	5,0	0,7	1,0	0,0	0,0	0,0	14,3
INTRODUIR UNA REVALIDA IGUAL PER TOTHOM AL FINAL DE L'ESO I DEL BATXILLERAT PER OBTENIR EL TÍTOL																
Més aviat d'acord	50,3	47,3	40,4	56,7	57,8	89,7	58,3	36,0	67,3	60,0	59,6	47,1	36,5	36,4	60,0	28,6
Més aviat en desacord	40,0	47,0	48,8	30,8	25,0	10,3	29,8	36,0	20,0	30,0	33,1	43,1	52,1	54,5	40,0	28,6
Ni d'acord ni en desacord	0,1	0,0	0,0	0,0	1,6	0,0	0,0	0,0	0,0	0,0	0,0	0,0	0,5	0,0	0,0	0,0
No sap	8,6	5,5	9,6	12,5	10,9	0,0	11,9	20,0	9,1	10,0	6,3	8,8	10,4	9,1	0,0	42,9
No contesta	1,0	0,3	1,2	0,0	4,7	0,0	0,0	8,0	3,6	0,0	1,0	1,0	0,5	0,0	0,0	0,0
QUE NO ES PUGUI PASSAR DE CURS SI SE SUSPENEN MÉS DE DUES ASSIGNATURES I ENTRE ELLES HI HA LLENGUA I MATEMÀTIQUES																
Més aviat d'acord	69,0	63,7	71,1	76,9	79,7	75,9	67,9	60,0	76,4	65,0	74,2	63,7	67,8	54,5	80,0	14,3
Més aviat en desacord	26,1	32,6	22,9	17,3	17,2	24,1	23,8	32,0	18,2	30,0	23,7	29,4	27,5	36,4	20,0	28,6
Ni d'acord ni en desacord	0,1	0,3	0,0	0,0	0,0	0,0	0,0	0,0	0,0	0,0	0,3	0,0	0,0	0,0	0,0	0,0
No sap	4,4	2,7	6,0	5,8	3,1	0,0	7,1	8,0	5,5	5,0	1,7	6,9	4,3	9,1	0,0	28,6
No contesta	0,4	0,6	0,0	0,0	0,0	0,0	1,2	0,0	0,0	0,0	0,0	0,0	0,5	0,0	0,0	28,6
A CATALUNYA, QUE L'ADMINISTRACIÓ PAGUI L'ESCOLA EN CASTELLÀ EN CENTRES PRIVATS D'AQUELLES PERSONES QUE HO DEMANIN																
Més aviat d'acord	20,4	14,3	15,1	29,8	28,1	62,1	27,4	4,0	58,2	55,0	30,0	11,8	3,8	18,2	0,0	0,0
Més aviat en desacord	75,9	83,8	83,1	63,5	67,2	34,5	63,1	88,0	34,5	35,0	64,5	86,3	96,2	72,7	80,0	71,4
Ni d'acord ni en desacord	0,9	0,6	0,6	2,9	0,0	3,4	0,0	0,0	1,8	0,0	1,4	1,0	0,0	0,0	0,0	0,0
No sap	2,0	0,9	0,0	3,8	3,1	0,0	7,1	4,0	3,6	10,0	3,1	1,0	0,0	0,0	0,0	14,3
No contesta	0,9	0,3	1,2	0,0	1,6	0,0	2,4	4,0	1,8	0,0	1,0	0,0	0,0	9,1	20,0	14,3

% Verticals	Total	IDEOLOGIA							SENTIMENT DE PERTINENÇA							
		Esquerra	Centre esquerra	Centre	Centre dreta	Dreta	NS	NC	Únicament espanyol	Més espanyol que català	Tan espanyol com català	Més català que espanyol	Únicament català	Ni espanyol ni català	NS	NC
Base Total	800	328	166	104	64	29	84	25	55	20	287	204	211	11	5	7
P25. CREU QUE LA REFORMA DE LA LLEI D'EDUCACIÓ DEL MINISTRE WERT ÉS UNA AGRESSIÓ A L'ESCOLA CATALANA?																
Sí	75,8	87,5	86,1	60,6	54,7	44,8	60,7	56,0	29,1	45,0	59,2	94,6	97,6	63,6	60,0	28,6
No	16,1	6,7	12,0	28,8	39,1	37,9	21,4	12,0	47,3	45,0	27,9	2,9	1,4	27,3	20,0	14,3
No sap	7,4	5,2	1,2	9,6	6,3	17,2	16,7	28,0	23,6	10,0	11,5	2,0	0,9	9,1	20,0	42,9
No contesta	0,8	0,6	0,6	1,0	0,0	0,0	1,2	4,0	0,0	0,0	1,4	0,5	0,0	0,0	0,0	14,3

% Verticals	Total	IDEOLOGIA							SENTIMENT DE PERTINENÇA							
		Esquerra	Centre esquerra	Centre	Centre dreta	Dreta	NS	NC	Únicament espanyol	Més espanyol que català	Tan espanyol com català	Més català que espanyol	Únicament català	Ni espanyol ni català	NS	NC
Base Total	800	328	166	104	64	29	84	25	55	20	287	204	211	11	5	7
P26. DELS LÍDERS POLÍTICS QUE LI LLEGIRÉ A CONTINUACIÓ, DIGUI'M SI ELS CONEIX ENCARA QUE NOMÉS SIGUI DE NOM: CONEIX A MARIANO RAJOY?																
Sí	100,0	100,0	100,0	100,0	100,0	100,0	100,0	100,0	100,0	100,0	100,0	100,0	100,0	100,0	100,0	100,0
Base Coneix a Mariano Rajoy	800	328	166	104	64	29	84	25	55	20	287	204	211	11	5	7
VALORI DE 0 A 10 A MARIANO RAJOY																
0	33,1	42,7	25,9	11,5	12,5	31,0	50,0	44,0	32,7	30,0	29,3	32,8	37,4	45,5	60,0	42,9
1	8,4	10,7	8,4	9,6	4,7	3,4	4,8	0,0	1,8	10,0	7,0	9,3	10,4	9,1	20,0	14,3
2	11,0	13,1	12,0	13,5	6,3	6,9	2,4	12,0	1,8	10,0	12,9	10,3	12,8	0,0	0,0	0,0
3	13,0	13,7	16,9	12,5	9,4	3,4	9,5	12,0	7,3	10,0	9,4	17,6	16,6	0,0	0,0	0,0
4	12,3	10,7	18,1	17,3	4,7	3,4	11,9	4,0	10,9	10,0	12,2	13,7	10,4	27,3	20,0	14,3
5	11,3	5,5	15,1	17,3	20,3	20,7	9,5	8,0	16,4	10,0	13,9	10,8	8,1	0,0	0,0	0,0
6	5,3	2,4	3,6	8,7	18,8	6,9	2,4	12,0	9,1	5,0	7,7	3,4	2,8	9,1	0,0	0,0
7	1,8	0,6	0,0	2,9	9,4	3,4	1,2	4,0	5,5	0,0	3,1	0,5	0,5	0,0	0,0	0,0
8	2,1	0,0	0,0	2,9	12,5	3,4	4,8	4,0	12,7	10,0	1,4	1,0	0,5	9,1	0,0	0,0
9	0,6	0,0	0,0	1,9	0,0	6,9	1,2	0,0	0,0	5,0	0,7	0,5	0,0	0,0	0,0	14,3
10	0,8	0,0	0,0	1,0	1,6	10,3	1,2	0,0	1,8	0,0	1,7	0,0	0,0	0,0	0,0	0,0
No sap	0,4	0,6	0,0	0,0	0,0	0,0	1,2	0,0	0,0	0,0	0,7	0,0	0,0	0,0	0,0	14,3
No contesta	0,1	0,0	0,0	1,0	0,0	0,0	0,0	0,0	0,0	0,0	0,0	0,0	0,5	0,0	0,0	0,0
Mitjana	2,50	1,68	2,52	3,55	4,59	4,03	2,19	2,48	3,65	3,05	2,84	2,28	1,93	2,45	1,00	2,33
Desviació	2,38	1,83	1,92	2,31	2,62	3,58	2,71	2,68	3,05	2,98	2,53	2,08	1,92	2,88	1,73	3,61
Casos	796	326	166	103	64	29	83	25	55	20	285	204	210	11	5	6

% Verticals	Total	IDEOLOGIA							SENTIMENT DE PERTINENÇA							
		Esquerra	Centre esquerra	Centre	Centre dreta	Dreta	NS	NC	Únicament espanyol	Més espanyol que català	Tan espanyol com català	Més català que espanyol	Únicament català	Ni espanyol ni català	NS	NC
Base Total	800	328	166	104	64	29	84	25	55	20	287	204	211	11	5	7
CONEIX A ALFREDO PÉREZ RUBALCABA?																
Sí	99,8	99,7	100,0	99,0	100,0	100,0	100,0	100,0	100,0	100,0	99,7	99,5	100,0	100,0	100,0	100,0
No	0,3	0,3	0,0	1,0	0,0	0,0	0,0	0,0	0,0	0,0	0,3	0,5	0,0	0,0	0,0	0,0
Base Coneix a Alfredo Pérez Rubalcaba	798	327	166	103	64	29	84	25	55	20	286	203	211	11	5	7
VALORI DE 0 A 10 A ALFREDO PÉREZ RUBALCABA																
0	15,3	11,3	7,2	15,5	15,6	37,9	34,5	28,0	25,5	15,0	17,8	8,9	12,8	36,4	40,0	42,9
1	4,1	4,0	5,4	1,9	4,7	0,0	7,1	0,0	0,0	10,0	3,1	4,4	5,2	9,1	20,0	0,0
2	9,3	9,2	6,0	14,6	12,5	3,4	7,1	16,0	9,1	5,0	8,7	8,9	11,8	0,0	0,0	0,0
3	13,5	14,7	16,9	11,7	10,9	10,3	7,1	16,0	7,3	5,0	10,5	19,2	15,6	0,0	0,0	14,3
4	19,7	21,4	24,1	23,3	15,6	10,3	9,5	8,0	18,2	15,0	18,9	18,7	22,3	18,2	40,0	14,3
5	18,7	19,3	18,1	20,4	23,4	10,3	15,5	16,0	21,8	20,0	20,3	20,2	15,6	9,1	0,0	0,0
6	9,3	8,0	12,7	4,9	15,6	6,9	9,5	8,0	7,3	15,0	9,1	10,3	9,0	9,1	0,0	0,0
7	4,9	5,5	6,6	3,9	0,0	6,9	3,6	4,0	1,8	15,0	6,3	6,4	1,4	0,0	0,0	14,3
8	3,0	4,0	1,2	1,9	1,6	10,3	2,4	4,0	5,5	0,0	3,1	2,0	2,8	18,2	0,0	0,0
9	0,8	1,2	0,6	1,0	0,0	0,0	0,0	0,0	1,8	0,0	1,4	0,0	0,5	0,0	0,0	0,0
10	0,3	0,6	0,0	0,0	0,0	0,0	0,0	0,0	1,8	0,0	0,3	0,0	0,0	0,0	0,0	0,0
No sap	1,0	0,6	1,2	0,0	0,0	3,4	3,6	0,0	0,0	0,0	0,3	1,0	1,9	0,0	0,0	14,3
No contesta	0,3	0,3	0,0	1,0	0,0	0,0	0,0	0,0	0,0	0,0	0,0	0,0	0,9	0,0	0,0	0,0
Mitjana	3,63	3,87	3,97	3,45	3,48	3,14	2,69	3,00	3,56	3,90	3,70	3,82	3,44	3,27	1,80	2,33
Desviació	2,24	2,21	1,94	2,11	2,11	2,98	2,53	2,45	2,67	2,45	2,38	1,97	2,05	3,23	2,05	2,88
Casos	788	324	164	102	64	28	81	25	55	20	285	201	205	11	5	6

% Verticals	Total	IDEOLOGIA							SENTIMENT DE PERTINÈNÇA							
		Esquerra	Centre esquerra	Centre	Centre dreta	Dreta	NS	NC	Únicament espanyol	Més espanyol que català	Tan espanyol com català	Més català que espanyol	Únicament català	Ni espanyol ni català	NS	NC
Base Total	800	328	166	104	64	29	84	25	55	20	287	204	211	11	5	7
P27. SI DEMÀ MATEIX ES CELEBRESSIN ELECCIONS GENERALS, A QUIN PARTIT VOTARIA?																
PP	5,6	0,6	0,6	9,6	29,7	34,5	3,6	0,0	25,5	10,0	8,7	2,0	0,0	0,0	0,0	0,0
CIU	15,1	7,3	22,9	32,7	21,9	10,3	9,5	0,0	0,0	0,0	7,0	21,1	27,5	0,0	0,0	0,0
ERC	12,1	18,3	16,3	4,8	4,7	0,0	1,2	4,0	0,0	0,0	2,8	11,8	30,8	0,0	0,0	0,0
PSC(PSOE)	12,3	16,2	14,5	4,8	3,1	24,1	6,0	8,0	20,0	30,0	17,1	8,3	5,2	18,2	0,0	28,6
ICV-EUIA(IU)	9,6	17,1	9,6	1,0	1,6	0,0	2,4	4,0	3,6	0,0	11,5	12,3	7,1	18,2	0,0	0,0
C's	2,1	0,3	1,8	3,8	6,3	3,4	4,8	0,0	9,1	0,0	3,5	1,0	0,0	0,0	0,0	0,0
CUP	0,4	0,9	0,0	0,0	0,0	0,0	0,0	0,0	0,0	0,0	0,0	1,0	0,5	0,0	0,0	0,0
UPyD	1,1	0,9	0,0	3,8	1,6	0,0	1,2	0,0	3,6	0,0	2,1	0,5	0,0	0,0	0,0	0,0
Altres	1,0	1,5	0,6	0,0	0,0	3,4	1,2	0,0	0,0	0,0	1,7	1,0	0,0	0,0	20,0	0,0
En blanc	9,5	9,5	10,2	10,6	3,1	0,0	16,7	4,0	5,5	10,0	10,1	13,2	5,2	27,3	0,0	14,3
Nul	2,4	1,8	0,6	3,8	1,6	0,0	4,8	12,0	0,0	0,0	4,5	2,0	0,9	0,0	0,0	0,0
No votaria	12,9	12,2	7,8	10,6	10,9	10,3	26,2	28,0	14,5	10,0	13,9	10,3	11,4	36,4	60,0	14,3
No sap	12,8	11,0	10,8	11,5	15,6	13,8	20,2	20,0	16,4	30,0	15,0	12,7	7,1	0,0	20,0	28,6
No contesta	3,1	2,4	4,2	2,9	0,0	0,0	2,4	20,0	1,8	10,0	2,1	2,9	4,3	0,0	0,0	14,3
P28. I RECORDA A QUI VA VOTAR A LES ÚLTIMES ELECCIONS GENERALS DE 2011?																
PP	10,9	1,8	3,0	20,2	48,4	44,8	10,7	8,0	38,2	25,0	18,1	2,9	0,9	9,1	0,0	0,0
CIU	19,1	9,1	32,5	36,5	29,7	10,3	10,7	0,0	0,0	0,0	7,3	27,5	36,0	0,0	0,0	0,0
ERC	7,4	13,1	8,4	1,0	0,0	0,0	0,0	4,0	0,0	0,0	0,3	6,4	21,3	0,0	0,0	0,0
PSC(PSOE)	22,8	32,6	25,3	15,4	7,8	6,9	9,5	8,0	23,6	15,0	33,1	20,6	12,3	9,1	20,0	14,3
ICV-EUIA(IU)	6,8	13,1	4,2	0,0	0,0	0,0	3,6	4,0	0,0	0,0	7,0	11,8	3,8	9,1	20,0	0,0
UPyD	0,1	0,0	0,0	1,0	0,0	0,0	0,0	0,0	0,0	0,0	0,3	0,0	0,0	0,0	0,0	0,0
Altres	1,6	1,8	1,2	1,0	0,0	3,4	3,6	0,0	0,0	0,0	2,1	2,5	0,5	0,0	20,0	0,0
En blanc	4,4	5,5	7,2	1,0	0,0	0,0	4,8	0,0	3,6	5,0	3,1	6,9	2,4	36,4	0,0	0,0
Nul	1,0	0,9	0,6	0,0	1,6	0,0	3,6	0,0	1,8	0,0	1,0	0,5	1,4	0,0	0,0	0,0
No va votar	14,1	14,9	7,8	10,6	9,4	13,8	23,8	40,0	12,7	35,0	14,6	12,7	11,4	27,3	40,0	28,6
No sap/ No recorda	7,6	5,2	4,2	8,7	3,1	13,8	20,2	20,0	14,5	5,0	8,7	4,9	6,2	9,1	0,0	42,9
No contesta	4,3	1,8	5,4	4,8	0,0	6,9	9,5	16,0	5,5	15,0	4,2	3,4	3,8	0,0	0,0	14,3

% Verticals	Total	IDEOLOGIA							SENTIMENT DE PERTINENÇA							
		Esquerra	Centre esquerra	Centre	Centre dreta	Dreta	NS	NC	Únicament espanyol	Més espanyol que català	Tan espanyol com català	Més català que espanyol	Únicament català	Ni espanyol ni català	NS	NC
Base Total	800	328	166	104	64	29	84	25	55	20	287	204	211	11	5	7
D1. EN L'ESCALA QUE LI LLEGIRÉ A CONTINUACIÓ, EN QUIN PUNT SE SITUARIA VOSTÈ: ESQUERRA, CENTRE ESQUERRA, CENTRE, CENTRE DRETA O DRETA?																
Esquerra	41,0	100,0	0,0	0,0	0,0	0,0	0,0	0,0	20,0	35,0	34,8	45,1	52,6	36,4	20,0	28,6
Centre esquerra	20,8	0,0	100,0	0,0	0,0	0,0	0,0	0,0	10,9	5,0	17,1	26,0	25,6	27,3	0,0	0,0
Centre	13,0	0,0	0,0	100,0	0,0	0,0	0,0	0,0	12,7	25,0	18,1	10,8	8,1	0,0	0,0	14,3
Centre dreta	8,0	0,0	0,0	0,0	100,0	0,0	0,0	0,0	16,4	5,0	10,1	6,9	5,2	0,0	0,0	0,0
Dreta	3,6	0,0	0,0	0,0	0,0	100,0	0,0	0,0	9,1	0,0	5,9	1,5	1,4	9,1	0,0	0,0
No sap	10,5	0,0	0,0	0,0	0,0	0,0	100,0	0,0	23,6	30,0	11,1	7,8	4,7	18,2	80,0	14,3
No contesta	3,1	0,0	0,0	0,0	0,0	0,0	0,0	100,0	7,3	0,0	2,8	2,0	2,4	9,1	0,0	42,9
Mitjana	1,99	1,00	2,00	3,00	4,00	5,00			2,76	2,00	2,25	1,82	1,68	1,88	1,00	1,67
Desviació	1,17	0,00	0,00	0,00	0,00	0,00			1,44	1,11	1,28	1,02	0,96	1,36		1,15
Casos	691	328	166	104	64	29	0	0	38	14	247	184	196	8	1	3
D2. EN GENERAL VOSTÈ SE SENT..																
Únicament espanyol	6,9	3,4	3,6	6,7	14,1	17,2	15,5	16,0	100,0	0,0	0,0	0,0	0,0	0,0	0,0	0,0
Més espanyol que català	2,5	2,1	0,6	4,8	1,6	0,0	7,1	0,0	0,0	100,0	0,0	0,0	0,0	0,0	0,0	0,0
Tant espanyol com català	35,9	30,5	29,5	50,0	45,3	58,6	38,1	32,0	0,0	0,0	100,0	0,0	0,0	0,0	0,0	0,0
Més català que espanyol	25,5	28,0	31,9	21,2	21,9	10,3	19,0	16,0	0,0	0,0	0,0	100,0	0,0	0,0	0,0	0,0
Únicament català	26,4	33,8	32,5	16,3	17,2	10,3	11,9	20,0	0,0	0,0	0,0	0,0	100,0	0,0	0,0	0,0
Ni espanyol ni català	1,4	1,2	1,8	0,0	0,0	3,4	2,4	4,0	0,0	0,0	0,0	0,0	0,0	100,0	0,0	0,0
No sap	0,6	0,3	0,0	0,0	0,0	0,0	4,8	0,0	0,0	0,0	0,0	0,0	0,0	0,0	100,0	0,0
No contesta	0,9	0,6	0,0	1,0	0,0	0,0	1,2	12,0	0,0	0,0	0,0	0,0	0,0	0,0	0,0	100,0
Mitjana	3,64	3,89	3,91	3,36	3,27	2,96	3,05	3,29	1,00	2,00	3,00	4,00	5,00			
Desviació	1,12	1,02	0,99	1,04	1,20	1,14	1,22	1,38	0,00	0,00	0,00	0,00	0,00			
Casos	777	321	163	103	64	28	77	21	55	20	287	204	211	0	0	0
D3. VOSTÈ SE SENT INDEPENDENTISTA?																
Sí, de tota la vida	20,1	28,4	22,3	14,4	9,4	17,2	2,4	12,0	1,8	0,0	3,5	18,6	53,1	0,0	0,0	0,0
Sí, me n'he tornat els últims anys	31,3	34,5	41,0	24,0	20,3	17,2	25,0	20,0	0,0	5,0	16,0	57,4	40,3	0,0	20,0	0,0
No, no em sento independentista	47,1	36,3	36,7	59,6	70,3	65,5	69,0	52,0	98,2	95,0	79,1	22,1	6,2	90,9	80,0	71,4
No sap	0,9	0,6	0,0	1,9	0,0	0,0	3,6	0,0	0,0	0,0	1,0	1,5	0,5	0,0	0,0	0,0
No contesta	0,6	0,3	0,0	0,0	0,0	0,0	0,0	16,0	0,0	0,0	0,3	0,5	0,0	9,1	0,0	28,6

% Verticals	Total	IDEOLOGIA							SENTIMENT DE PERTINENÇA							
		Esquerra	Centre esquerra	Centre	Centre dreta	Dreta	NS	NC	Únicament espanyol	Més espanyol que català	Tan espanyol com català	Més català que espanyol	Únicament català	Ni espanyol ni català	NS	NC
Base Total	800	328	166	104	64	29	84	25	55	20	287	204	211	11	5	7
D4. SEXE																
Home	48,0	45,4	56,0	55,8	48,4	51,7	35,7	32,0	41,8	45,0	52,6	42,2	46,9	72,7	80,0	57,1
Dona	52,0	54,6	44,0	44,2	51,6	48,3	64,3	68,0	58,2	55,0	47,4	57,8	53,1	27,3	20,0	42,9
D5. EDAT																
De 18 a 29 anys	14,3	17,1	12,0	11,5	7,8	13,8	15,5	16,0	1,8	25,0	16,4	16,7	12,3	0,0	0,0	14,3
De 30 a 44 anys	28,9	30,8	27,1	20,2	28,1	44,8	31,0	28,0	23,6	25,0	31,7	33,3	20,4	63,6	40,0	28,6
De 45 a 59 anys	25,6	26,5	28,9	25,0	20,3	17,2	23,8	24,0	27,3	15,0	23,0	24,5	32,2	9,1	20,0	14,3
De 60 i més anys	31,3	25,6	31,9	43,3	43,8	24,1	29,8	32,0	47,3	35,0	28,9	25,5	35,1	27,3	40,0	42,9
D6. LLOC DE NAIXEMENT DE L'ENTREVISTAT																
Catalunya	73,9	76,2	78,9	72,1	70,3	58,6	70,2	56,0	12,7	40,0	66,2	88,2	92,9	45,5	40,0	42,9
Reste d'Espanya	22,8	22,0	16,9	26,9	25,0	27,6	25,0	36,0	81,8	55,0	31,0	9,3	4,3	36,4	40,0	42,9
Estranger	3,3	1,8	4,2	1,0	4,7	13,8	4,8	4,0	5,5	5,0	2,8	2,0	2,8	18,2	20,0	14,3
No contesta	0,1	0,0	0,0	0,0	0,0	0,0	0,0	4,0	0,0	0,0	0,0	0,5	0,0	0,0	0,0	0,0
D7. PODRIA DIR-ME EN QUINA LLENGUA S'EXPRESSA VOSTÈ HABITUALMENT, EN CATALÀ O EN CASTELLÀ?																
Català	52,8	59,1	56,0	50,0	50,0	37,9	32,1	52,0	3,6	0,0	25,8	74,5	87,2	36,4	20,0	71,4
Castellà	38,8	34,1	33,7	41,3	45,3	55,2	52,4	40,0	89,1	90,0	61,7	19,6	7,1	54,5	60,0	28,6
Ambdues	8,0	6,4	9,6	7,7	4,7	6,9	14,3	8,0	3,6	10,0	12,2	5,9	5,2	9,1	20,0	0,0
Altres	0,4	0,0	0,6	1,0	0,0	0,0	1,2	0,0	1,8	0,0	0,3	0,0	0,5	0,0	0,0	0,0
No contesta	0,1	0,3	0,0	0,0	0,0	0,0	0,0	0,0	1,8	0,0	0,0	0,0	0,0	0,0	0,0	0,0
D8. NIVELL D'ESTUDIS DE L'ENTREVISTAT																
Sense estudis	3,6	3,7	1,2	2,9	3,1	3,4	8,3	8,0	18,2	0,0	2,4	2,5	2,8	0,0	0,0	14,3
Acabats als 14/15 anys	26,8	25,3	15,7	35,6	23,4	44,8	38,1	32,0	38,2	50,0	31,4	23,0	19,4	0,0	40,0	42,9
Acabats als 16/19 anys	40,5	41,8	43,4	33,7	43,8	31,0	39,3	40,0	23,6	35,0	43,6	40,7	40,8	72,7	20,0	14,3
Universitaris	29,0	29,0	39,8	27,9	29,7	20,7	14,3	20,0	20,0	15,0	22,6	33,3	37,0	27,3	40,0	28,6
No contesta	0,1	0,3	0,0	0,0	0,0	0,0	0,0	0,0	0,0	0,0	0,0	0,5	0,0	0,0	0,0	0,0

% Verticals	Total	IDEOLOGIA							SENTIMENT DE PERTINENÇA							
		Esquerra	Centre esquerra	Centre	Centre dreta	Dreta	NS	NC	Únicament espanyol	Més espanyol que català	Tan espanyol com català	Més català que espanyol	Únicament català	Ni espanyol ni català	NS	NC
Base Total	800	328	166	104	64	29	84	25	55	20	287	204	211	11	5	7
D9. OCUPACIÓ DE L'ENTREVISTAT																
Pagès (petita explotació)	0,1	0,3	0,0	0,0	0,0	0,0	0,0	0,0	0,0	0,0	0,0	0,0	0,5	0,0	0,0	0,0
Autònom o empresari (5 empleats o menys)	5,8	3,4	6,0	11,5	9,4	3,4	6,0	4,0	1,8	0,0	3,8	7,4	8,1	0,0	20,0	14,3
Empresari (6 empleats o més)	0,5	0,3	1,8	0,0	0,0	0,0	0,0	0,0	0,0	0,0	0,3	0,5	0,9	0,0	0,0	0,0
Professionals	4,6	4,9	6,6	2,9	4,7	6,9	2,4	0,0	1,8	0,0	3,1	7,4	5,7	0,0	0,0	0,0
Membre de direcció (5 subordinats o menys)	0,1	0,0	0,0	0,0	1,6	0,0	0,0	0,0	1,8	0,0	0,0	0,0	0,0	0,0	0,0	0,0
Membre de direcció (6 subordinats o més)	0,5	0,6	1,2	0,0	0,0	0,0	0,0	0,0	0,0	0,0	0,0	1,0	0,9	0,0	0,0	0,0
Càrrecs intermedis	7,5	9,8	8,4	6,7	3,1	3,4	4,8	0,0	1,8	5,0	4,2	9,8	11,4	9,1	0,0	14,3
Altres empleats amb treball d'oficina	8,0	8,5	10,8	3,8	6,3	6,9	4,8	16,0	9,1	10,0	8,7	7,4	8,1	0,0	0,0	0,0
Altres empleats amb treball fora d'oficina i obrers qualificats	17,5	18,3	15,1	14,4	17,2	17,2	25,0	12,0	12,7	15,0	20,9	17,6	14,2	27,3	20,0	0,0
Treballadors manuals no qualificats	2,1	2,1	2,4	0,0	0,0	10,3	2,4	4,0	3,6	15,0	2,1	1,5	0,5	18,2	0,0	0,0
Jubilats, pensionistes	25,4	20,7	28,3	34,6	31,3	24,1	23,8	20,0	38,2	30,0	23,7	18,6	29,9	18,2	40,0	42,9
Aturats	10,3	10,1	8,4	9,6	6,3	13,8	16,7	12,0	10,9	0,0	13,2	13,2	3,8	18,2	20,0	0,0
Mestresses de casa	10,0	10,7	4,8	12,5	12,5	6,9	10,7	20,0	18,2	15,0	10,8	7,8	9,0	9,1	0,0	0,0
Estudiants	7,4	9,8	6,0	3,8	7,8	6,9	3,6	12,0	0,0	10,0	9,1	7,4	7,1	0,0	0,0	14,3
No contesta	0,3	0,6	0,0	0,0	0,0	0,0	0,0	0,0	0,0	0,0	0,0	0,5	0,0	0,0	0,0	14,3

% Verticals	Total	IDEOLOGIA							SENTIMENT DE PERTINENÇA							
		Esquerra	Centre esquerra	Centre	Centre dreta	Dreta	NS	NC	Únicament espanyol	Més espanyol que català	Tan espanyol com català	Més català que espanyol	Únicament català	Ni espanyol ni català	NS	NC
Base Total	800	328	166	104	64	29	84	25	55	20	287	204	211	11	5	7
PROVINCIA																
Barcelona	74,6	75,9	78,9	72,1	70,3	62,1	73,8	68,0	72,7	85,0	75,3	73,0	73,0	90,9	100,0	85,7
Girona	9,3	9,5	6,0	11,5	15,6	17,2	4,8	8,0	7,3	5,0	9,4	9,8	10,4	0,0	0,0	0,0
Lleida	5,8	5,8	4,8	3,8	4,7	6,9	10,7	4,0	1,8	5,0	3,5	8,3	8,1	0,0	0,0	0,0
Tarragona	10,4	8,8	10,2	12,5	9,4	13,8	10,7	20,0	18,2	5,0	11,8	8,8	8,5	9,1	0,0	14,3
DIMENSIO																
Fins a 10.000	19,5	22,6	15,1	17,3	21,9	17,2	19,0	16,0	5,5	15,0	14,3	20,6	29,4	18,2	0,0	42,9
De 10.001 a 100.000	39,0	36,0	43,4	43,3	29,7	44,8	39,3	48,0	54,5	40,0	38,0	39,2	37,0	27,3	20,0	42,9
De 100.001 a 500.000	19,8	17,4	21,1	24,0	14,1	20,7	25,0	20,0	21,8	40,0	23,7	18,1	13,7	9,1	40,0	14,3
De més de 500.000	21,8	24,1	20,5	15,4	34,4	17,2	16,7	16,0	18,2	5,0	24,0	22,1	19,9	45,5	40,0	0,0
DISTRICTE																
Ciutat Vella	0,8	0,6	0,0	1,0	1,6	0,0	2,4	0,0	0,0	0,0	1,0	1,5	0,0	0,0	0,0	0,0
Eixample	4,4	4,6	4,8	3,8	4,7	6,9	3,6	0,0	1,8	0,0	4,9	3,9	4,7	9,1	20,0	0,0
Sants-Montjuïc	2,8	3,0	2,4	3,8	3,1	0,0	2,4	0,0	3,6	0,0	3,1	2,5	2,8	0,0	0,0	0,0
Les Corts	0,8	0,3	1,8	1,0	1,6	0,0	0,0	0,0	0,0	0,0	0,3	1,0	1,4	0,0	0,0	0,0
Sarrià-Sant Gervasi	1,1	0,3	1,2	1,9	4,7	0,0	0,0	4,0	0,0	0,0	1,7	1,0	0,5	9,1	0,0	0,0
Gràcia	1,8	2,4	0,6	1,9	3,1	3,4	0,0	0,0	0,0	0,0	1,4	2,0	2,8	0,0	0,0	0,0
Horta-Guinardó	2,4	3,4	3,0	1,0	1,6	0,0	1,2	0,0	1,8	0,0	3,1	2,5	1,4	9,1	0,0	0,0
Nou Barris	2,3	1,5	3,6	1,0	4,7	0,0	3,6	0,0	1,8	0,0	2,8	2,5	1,4	0,0	20,0	0,0
Sant Andreu	2,9	4,3	1,8	0,0	3,1	3,4	1,2	8,0	5,5	0,0	2,4	3,9	2,4	0,0	0,0	0,0
Sant Martí	2,8	3,7	1,2	0,0	6,3	3,4	2,4	4,0	3,6	5,0	3,1	1,5	2,4	18,2	0,0	0,0
Fora de Barcelona	78,3	75,9	79,5	84,6	65,6	82,8	83,3	84,0	81,8	95,0	76,0	77,9	80,1	54,5	60,0	100,0
LLENGUA + ORIGEN																
Catalanoparlants	52,8	59,1	56,0	50,0	50,0	37,9	32,1	52,0	3,6	0,0	25,8	74,5	87,2	36,4	20,0	71,4
Castellanoparlants nascuts a Catalunya	21,0	19,5	19,9	21,2	21,9	20,7	31,0	12,0	10,9	40,0	36,6	16,7	5,7	27,3	0,0	0,0
Castellanoparlants nascuts fora de Catalunya	17,8	14,6	13,9	20,2	23,4	34,5	21,4	28,0	78,2	50,0	25,1	2,9	1,4	27,3	60,0	28,6
Ambdues llengües	8,0	6,4	9,6	7,7	4,7	6,9	14,3	8,0	3,6	10,0	12,2	5,9	5,2	9,1	20,0	0,0
Altres llengües	0,4	0,0	0,6	1,0	0,0	0,0	1,2	0,0	1,8	0,0	0,3	0,0	0,5	0,0	0,0	0,0
No sap/ no contesta	0,1	0,3	0,0	0,0	0,0	0,0	0,0	0,0	1,8	0,0	0,0	0,0	0,0	0,0	0,0	0,0
NIVELL D'ESTUDIS																
Baix	30,4	29,0	16,9	38,5	26,6	48,3	46,4	40,0	56,4	50,0	33,8	25,5	22,3	0,0	40,0	57,1
Mitjà	40,5	41,8	43,4	33,7	43,8	31,0	39,3	40,0	23,6	35,0	43,6	40,7	40,8	72,7	20,0	14,3
Alt	29,0	29,0	39,8	27,9	29,7	20,7	14,3	20,0	20,0	15,0	22,6	33,3	37,0	27,3	40,0	28,6
No contesta	0,1	0,3	0,0	0,0	0,0	0,0	0,0	0,0	0,0	0,0	0,0	0,5	0,0	0,0	0,0	0,0



Tabulacions: % horitzontals



Sexe – Edat – Nivell d'estudis – Dimensió de
municipi

% Horitzontals	SEXE		EDAT				NIVELL D'ESTUDIS				DIMENSIO DE MUNICIPI				
	Home	Dona	De 18 a 29 anys	De 30 a 44 anys	De 45 a 59 anys	De 60 i més anys	Baix	Mitjà	Alt	NC	Fins a 10 mil	De 10 a 100 mil	De 100 a 500 mil	Més de 500 mil	
Base Total	800														
P1. PER COMENÇAR, EM PODRIA DIR SI VOSTÈ SEGUEIX LA POLÍTICA AMB MOLT, BASTANT, POC O GENS INTERÈS?															
Molt interès	109	53,2	46,8	8,3	27,5	25,7	38,5	29,4	40,4	30,3	0,0	19,3	37,6	26,6	16,5
Bastant interès	354	50,0	50,0	11,6	26,8	27,7	33,9	22,3	41,0	36,7	0,0	18,1	38,4	18,6	24,9
Poc interès	228	46,5	53,5	20,6	33,8	24,6	21,1	34,6	42,1	23,2	0,0	21,9	37,7	17,5	22,8
Gens interès	105	40,0	60,0	16,2	26,7	20,0	37,1	49,5	34,3	15,2	1,0	18,1	46,7	21,0	14,3
No sap	2	0,0	100,0	0,0	0,0	100,0	0,0	0,0	100,0	0,0	0,0	50,0	0,0	50,0	0,0
No contesta	2	50,0	50,0	0,0	50,0	0,0	50,0	50,0	50,0	0,0	0,0	50,0	0,0	0,0	50,0

% Horitzontals	SEXE		EDAT				NIVELL D'ESTUDIS				DIMENSIÓ DE MUNICIPI				
	Home	Dona	De 18 a 29 anys	De 30 a 44 anys	De 45 a 59 anys	De 60 i més anys	Baix	Mitjà	Alt	NC	Fins a 10 mil	De 10 a 100 mil	De 100 a 500 mil	Més de 500 mil	
Base Total	800														
P2. ARA LI LLEGIRÉ EL NOM D'ALGUNS POLÍTIQS. DIGUI'M SI ELS CONEIX ENCARA QUE NOMÉS SIGUI DE NOM: CONEIX A ALÍCIA SÁNCHEZ CAMACHO?															
Sí	750	48,8	51,2	13,9	27,5	26,5	32,1	29,2	40,3	30,5	0,0	20,1	38,0	19,3	22,5
No	50	36,0	64,0	20,0	50,0	12,0	18,0	48,0	44,0	6,0	2,0	10,0	54,0	26,0	10,0
Base Coneix a Alicia Sánchez Camacho	750														
VALORI DE 0 A 10 A ALÍCIA SÁNCHEZ CAMACHO															
0	269	48,0	52,0	13,0	29,7	27,1	30,1	29,4	41,3	29,4	0,0	22,3	37,5	17,5	22,7
1	67	50,7	49,3	23,9	29,9	23,9	22,4	11,9	55,2	32,8	0,0	17,9	29,9	19,4	32,8
2	82	37,8	62,2	19,5	14,6	31,7	34,1	22,0	41,5	36,6	0,0	15,9	40,2	24,4	19,5
3	68	51,5	48,5	7,4	29,4	33,8	29,4	30,9	38,2	30,9	0,0	26,5	32,4	17,6	23,5
4	91	52,7	47,3	14,3	33,0	25,3	27,5	16,5	42,9	40,7	0,0	23,1	37,4	17,6	22,0
5	76	55,3	44,7	11,8	32,9	17,1	38,2	40,8	35,5	23,7	0,0	15,8	39,5	26,3	18,4
6	23	39,1	60,9	8,7	21,7	26,1	43,5	47,8	21,7	30,4	0,0	26,1	47,8	4,3	21,7
7	26	57,7	42,3	7,7	19,2	34,6	38,5	38,5	34,6	26,9	0,0	3,8	53,8	23,1	19,2
8	13	46,2	53,8	7,7	15,4	7,7	69,2	38,5	30,8	30,8	0,0	0,0	46,2	23,1	30,8
9	6	50,0	50,0	0,0	0,0	33,3	66,7	66,7	33,3	0,0	0,0	16,7	16,7	50,0	16,7
10	8	62,5	37,5	0,0	37,5	12,5	50,0	37,5	50,0	12,5	0,0	37,5	12,5	25,0	25,0
No sap	20	40,0	60,0	25,0	20,0	30,0	25,0	65,0	20,0	15,0	0,0	15,0	60,0	10,0	15,0
No contesta	1	100,0	0,0	0,0	0,0	0,0	100,0	100,0	0,0	0,0	0,0	100,0	0,0	0,0	0,0
Mitjana	2,38	2,48	2,28	1,96	2,28	2,22	2,78	2,75	2,20	2,28		2,16	2,45	2,60	2,28
Desviació	2,47	2,53	2,42	2,05	2,40	2,34	2,74	2,77	2,39	2,26		2,37	2,46	2,59	2,46
Casos	729	357	372	99	202	193	235	205	298	226	0	147	273	143	166

% Horitzontals	Total		SEXE				EDAT				NIVELL D'ESTUDIS				DIMENSIÓ DE MUNICIPI			
	Home	Dona	De 18 a 29 anys	De 30 a 44 anys	De 45 a 59 anys	De 60 i més anys	Baix	Mitjà	Alt	NC	Fins a 10 mil	De 10 a 100 mil	De 100 a 500 mil	Més de 500 mil				
Base Total	800																	
CONEIX A ARTUR MAS?																		
Si	797	48,1	51,9	14,1	29,0	25,7	31,2	30,1	40,7	29,1	0,1	19,6	38,8	19,8	21,8			
No	3	33,3	66,7	66,7	0,0	0,0	33,3	100,0	0,0	0,0	0,0	0,0	100,0	0,0	0,0			
Base Coneix a Artur Mas	797																	
VALORI DE 0 A 10 A ARTUR MAS																		
0	123	51,2	48,8	13,8	32,5	21,1	32,5	39,8	37,4	22,8	0,0	14,6	39,8	22,8	22,8			
1	26	46,2	53,8	7,7	26,9	38,5	26,9	34,6	26,9	38,5	0,0	15,4	26,9	34,6	23,1			
2	41	58,5	41,5	26,8	17,1	17,1	39,0	29,3	46,3	24,4	0,0	12,2	34,1	19,5	34,1			
3	58	51,7	48,3	20,7	32,8	32,8	13,8	31,0	43,1	25,9	0,0	12,1	39,7	27,6	20,7			
4	72	50,0	50,0	11,1	36,1	22,2	30,6	27,8	40,3	31,9	0,0	16,7	29,2	26,4	27,8			
5	122	45,1	54,9	15,6	32,8	21,3	30,3	27,9	45,9	26,2	0,0	20,5	42,6	11,5	25,4			
6	103	53,4	46,6	13,6	33,0	34,0	19,4	19,4	41,7	38,8	0,0	19,4	43,7	19,4	17,5			
7	80	42,5	57,5	18,8	35,0	21,3	25,0	22,5	43,8	33,8	0,0	21,3	42,5	12,5	23,8			
8	104	45,2	54,8	6,7	17,3	32,7	43,3	29,8	41,3	28,8	0,0	27,9	37,5	18,3	16,3			
9	26	42,3	57,7	11,5	19,2	26,9	42,3	30,8	30,8	38,5	0,0	38,5	23,1	15,4	23,1			
10	34	35,3	64,7	2,9	14,7	17,6	64,7	50,0	29,4	20,6	0,0	23,5	44,1	23,5	8,8			
No sap	8	50,0	50,0	37,5	25,0	25,0	12,5	50,0	37,5	0,0	12,5	50,0	37,5	0,0	0,0			
Mitjana	4,77	4,57	4,96	4,30	4,46	4,92	5,14	4,55	4,78	4,98		5,48	4,83	4,37	4,40			
Desviació	2,93	2,89	2,95	2,67	2,75	2,84	3,20	3,23	2,79	2,78		2,87	2,91	3,05	2,79			
Casos	789	379	410	109	229	203	248	236	321	232	0	155	305	155	174			
Base Total	800																	
CONEIX A ORIOL JUNQUERAS?																		
Si	699	50,2	49,8	13,9	27,6	26,8	31,8	27,0	41,6	31,2	0,1	20,7	37,1	20,5	21,7			
No	101	32,7	67,3	16,8	37,6	17,8	27,7	53,5	32,7	13,9	0,0	10,9	52,5	14,9	21,8			
Base Coneix a Oriol Junqueras	699																	
VALORI DE 0 A 10 A ORIOL JUNQUERAS																		
0	72	65,3	34,7	12,5	26,4	29,2	31,9	36,1	38,9	25,0	0,0	16,7	38,9	23,6	20,8			
1	9	55,6	44,4	0,0	11,1	55,6	33,3	22,2	33,3	44,4	0,0	0,0	44,4	33,3	22,2			
2	17	70,6	29,4	11,8	41,2	17,6	29,4	17,6	35,3	47,1	0,0	17,6	29,4	23,5	29,4			
3	33	57,6	42,4	12,1	36,4	24,2	27,3	36,4	33,3	30,3	0,0	6,1	51,5	21,2	21,2			
4	57	49,1	50,9	10,5	31,6	19,3	38,6	26,3	40,4	33,3	0,0	17,5	43,9	15,8	22,8			
5	92	47,8	52,2	20,7	30,4	28,3	20,7	26,1	46,7	26,1	1,1	17,4	40,2	23,9	18,5			
6	77	50,6	49,4	10,4	29,9	32,5	27,3	23,4	45,5	31,2	0,0	24,7	27,3	24,7	23,4			
7	100	51,0	49,0	18,0	28,0	23,0	31,0	18,0	39,0	43,0	0,0	27,0	30,0	19,0	24,0			
8	112	41,1	58,9	14,3	23,2	29,5	33,0	19,6	49,1	31,3	0,0	18,8	42,0	16,1	23,2			
9	49	53,1	46,9	10,2	22,4	32,7	34,7	18,4	38,8	42,9	0,0	32,7	38,8	6,1	22,4			
10	33	54,5	45,5	12,1	24,2	30,3	33,3	45,5	27,3	27,3	0,0	36,4	36,4	18,2	9,1			
No sap	47	31,9	68,1	12,8	25,5	12,8	48,9	51,1	42,6	6,4	0,0	14,9	29,8	31,9	23,4			
No contesta	1	100,0	0,0	0,0	0,0	0,0	100,0	100,0	0,0	0,0	0,0	0,0	0,0	100,0	0,0			
Mitjana	5,62	5,35	5,91	5,74	5,44	5,68	5,68	5,27	5,68	5,81	5,00	6,28	5,52	5,17	5,55			
Desviació	2,81	2,97	2,60	2,62	2,72	2,90	2,90	3,10	2,69	2,71		2,69	2,87	2,81	2,74			
Casos	651	335	316	91	181	181	198	164	271	215	1	138	245	127	141			

% Horitzontals	Total		SEXE		EDAT				NIVELL D'ESTUDIS				DIMENSIÓ DE MUNICIPI			
	Home	Dona	De 18 a 29 anys	De 30 a 44 anys	De 45 a 59 anys	De 60 i més anys	Baix	Mitjà	Alt	NC	Fins a 10 mil	De 10 a 100 mil	De 100 a 500 mil	Més de 500 mil		
Base Total	800															
CONEIX A PERE NAVARRO?																
Sí	644	52,0	48,0	11,8	27,6	27,6	32,9	26,7	41,0	32,3	0,0	19,9	37,0	20,7	22,5	
No	156	31,4	68,6	24,4	34,0	17,3	24,4	45,5	38,5	15,4	0,6	17,9	47,4	16,0	18,6	
Base Coneix a Pere Navarro	644															
VALORI DE 0 A 10 A PERE NAVARRO																
0	60	60,0	40,0	6,7	31,7	36,7	25,0	30,0	38,3	31,7	0,0	21,7	30,0	23,3	25,0	
1	19	63,2	36,8	15,8	31,6	26,3	26,3	26,3	26,3	47,4	0,0	15,8	26,3	42,1	15,8	
2	58	48,3	51,7	12,1	24,1	39,7	24,1	15,5	55,2	29,3	0,0	24,1	46,6	13,8	15,5	
3	81	50,6	49,4	19,8	38,3	18,5	23,5	19,8	40,7	39,5	0,0	14,8	45,7	24,7	14,8	
4	129	58,1	41,9	14,7	27,1	27,1	31,0	16,3	44,2	39,5	0,0	21,7	36,4	17,8	24,0	
5	137	49,6	50,4	7,3	27,0	28,5	37,2	32,8	38,0	29,2	0,0	24,1	34,3	16,1	25,5	
6	77	42,9	57,1	10,4	24,7	24,7	40,3	29,9	37,7	32,5	0,0	14,3	39,0	15,6	31,2	
7	31	61,3	38,7	9,7	16,1	22,6	51,6	32,3	25,8	41,9	0,0	6,5	38,7	29,0	25,8	
8	8	62,5	37,5	0,0	12,5	50,0	37,5	50,0	37,5	12,5	0,0	25,0	12,5	37,5	25,0	
9	4	50,0	50,0	0,0	50,0	25,0	25,0	0,0	100,0	0,0	0,0	0,0	0,0	100,0	0,0	
10	1	100,0	0,0	0,0	100,0	0,0	0,0	100,0	0,0	0,0	0,0	0,0	0,0	100,0	0,0	
No sap	38	36,8	63,2	15,8	21,1	21,1	42,1	50,0	47,4	2,6	0,0	23,7	36,8	23,7	15,8	
No contesta	1	100,0	0,0	0,0	0,0	0,0	100,0	100,0	0,0	0,0	0,0	100,0	0,0	0,0	0,0	
Mitjana	3,91	3,84	3,99	3,71	3,75	3,74	4,29	4,14	3,85	3,83		3,73	3,86	3,96	4,12	
Desviació	2,00	2,07	1,93	1,70	2,03	2,12	1,95	2,17	1,98	1,91		1,90	1,85	2,36	1,99	
Casos	605	320	285	70	170	170	195	152	246	207	0	118	224	124	139	
Base Total	800															
CONEIX A JOAN HERRERA?																
Sí	627	50,6	49,4	11,8	27,1	28,4	32,7	25,7	40,7	33,5	0,2	19,8	36,4	19,8	24,1	
No	173	38,7	61,3	23,1	35,3	15,6	26,0	47,4	39,9	12,7	0,0	18,5	48,6	19,7	13,3	
Base Coneix a Joan Herrera	627															
VALORI DE 0 A 10 A JOAN HERRERA																
0	39	59,0	41,0	7,7	30,8	28,2	33,3	38,5	38,5	23,1	0,0	12,8	41,0	23,1	23,1	
1	10	50,0	50,0	20,0	30,0	10,0	40,0	20,0	60,0	20,0	0,0	30,0	20,0	30,0	20,0	
2	22	50,0	50,0	4,5	31,8	27,3	36,4	31,8	50,0	18,2	0,0	22,7	40,9	13,6	22,7	
3	31	48,4	51,6	12,9	29,0	32,3	25,8	29,0	45,2	25,8	0,0	22,6	45,2	19,4	12,9	
4	67	47,8	52,2	13,4	23,9	29,9	32,8	23,9	34,3	41,8	0,0	17,9	41,8	16,4	23,9	
5	147	51,7	48,3	12,2	29,3	29,9	28,6	22,4	37,4	40,1	0,0	19,0	39,5	17,0	24,5	
6	104	56,7	43,3	12,5	32,7	26,9	27,9	16,3	41,3	42,3	0,0	25,0	28,8	21,2	25,0	
7	78	56,4	43,6	16,7	24,4	25,6	33,3	17,9	46,2	35,9	0,0	17,9	34,6	15,4	32,1	
8	63	58,7	41,3	7,9	20,6	36,5	34,9	23,8	47,6	28,6	0,0	23,8	33,3	22,2	20,6	
9	10	0,0	100,0	10,0	20,0	30,0	40,0	30,0	40,0	30,0	0,0	10,0	20,0	40,0	30,0	
10	7	14,3	85,7	0,0	0,0	42,9	57,1	57,1	28,6	14,3	0,0	14,3	42,9	28,6	14,3	
No sap	48	27,1	72,9	10,4	25,0	18,8	45,8	52,1	33,3	12,5	2,1	12,5	37,5	27,1	22,9	
No contesta	1	100,0	0,0	0,0	0,0	0,0	100,0	100,0	0,0	0,0	0,0	100,0	0,0	0,0	0,0	
Mitjana	5,16	5,11	5,22	5,22	4,95	5,28	5,22	4,88	5,20	5,30		5,26	5,00	5,23	5,29	
Desviació	2,21	2,18	2,25	1,97	2,14	2,22	2,35	2,56	2,26	1,89		2,09	2,22	2,41	2,14	
Casos	578	303	275	69	158	169	182	135	239	204	0	117	210	111	140	

% Horitzontals	SEXE		EDAT				NIVELL D'ESTUDIS				DIMENSIÓ DE MUNICIPI				
	Home	Dona	De 18 a 29 anys	De 30 a 44 anys	De 45 a 59 anys	De 60 i més anys	Baix	Mitjà	Alt	NC	Fins a 10 mil	De 10 a 100 mil	De 100 a 500 mil	Més de 500 mil	
Base Total	800														
CONEIX A ALBERT RIVERA?															
Sí	625	51,5	48,5	11,7	27,0	27,2	34,1	28,0	38,4	33,4	0,2	19,8	36,3	20,5	23,4
No	175	35,4	64,6	23,4	35,4	20,0	21,1	38,9	48,0	13,1	0,0	18,3	48,6	17,1	16,0
Base Coneix a Albert Rivera	625														
VALORI DE 0 A 10 A ALBERT RIVERA															
0	134	52,2	47,8	9,7	31,3	28,4	30,6	29,1	35,8	35,1	0,0	20,9	38,1	16,4	24,6
1	41	53,7	46,3	4,9	39,0	26,8	29,3	19,5	36,6	43,9	0,0	17,1	39,0	22,0	22,0
2	68	54,4	45,6	11,8	17,6	35,3	35,3	16,2	45,6	38,2	0,0	19,1	39,7	22,1	19,1
3	51	60,8	39,2	11,8	33,3	25,5	29,4	17,6	43,1	39,2	0,0	17,6	41,2	17,6	23,5
4	64	43,8	56,3	17,2	17,2	34,4	31,3	21,9	42,2	35,9	0,0	23,4	40,6	10,9	25,0
5	74	48,6	51,4	13,5	27,0	18,9	40,5	32,4	39,2	27,0	1,4	17,6	35,1	21,6	25,7
6	50	54,0	46,0	18,0	40,0	24,0	18,0	16,0	32,0	52,0	0,0	24,0	28,0	16,0	32,0
7	43	58,1	41,9	4,7	23,3	23,3	48,8	37,2	25,6	37,2	0,0	4,7	34,9	37,2	23,3
8	22	40,9	59,1	0,0	22,7	27,3	50,0	36,4	40,9	22,7	0,0	22,7	50,0	9,1	18,2
9	23	60,9	39,1	21,7	17,4	26,1	34,8	30,4	56,5	13,0	0,0	17,4	26,1	30,4	26,1
10	11	72,7	27,3	9,1	0,0	54,5	36,4	54,5	36,4	9,1	0,0	18,2	45,5	27,3	9,1
No sap	43	32,6	67,4	14,0	27,9	18,6	39,5	55,8	34,9	9,3	0,0	30,2	20,9	32,6	16,3
No contesta	1	100,0	0,0	0,0	0,0	0,0	100,0	100,0	0,0	0,0	0,0	100,0	0,0	0,0	0,0
Mitjana	3,53	3,57	3,48	3,78	3,19	3,46	3,77	3,87	3,55	3,25	5,00	3,34	3,43	3,89	3,54
Desviació	2,84	2,91	2,77	2,71	2,71	2,93	2,91	3,14	2,84	2,60		2,80	2,83	2,99	2,78
Casos	581	307	274	67	157	162	195	150	225	205	1	110	218	114	139
Base Total	800														
CONEIX A DAVID FERNÁNDEZ?															
Sí	281	58,7	41,3	17,1	27,8	30,6	24,6	20,6	38,1	40,9	0,4	22,1	36,3	20,3	21,4
No	519	42,2	57,8	12,7	29,5	22,9	34,9	35,6	41,8	22,5	0,0	18,1	40,5	19,5	22,0
Base Coneix a David Fernández	281														
VALORI DE 0 A 10 A DAVID FERNÁNDEZ															
0	17	58,8	41,2	23,5	41,2	23,5	11,8	29,4	47,1	23,5	0,0	11,8	47,1	29,4	11,8
1	4	75,0	25,0	0,0	25,0	50,0	25,0	25,0	50,0	25,0	0,0	25,0	25,0	50,0	0,0
2	9	55,6	44,4	22,2	11,1	22,2	44,4	22,2	33,3	44,4	0,0	22,2	33,3	11,1	33,3
3	22	59,1	40,9	9,1	18,2	54,5	18,2	27,3	31,8	40,9	0,0	9,1	50,0	22,7	18,2
4	30	53,3	46,7	10,0	30,0	36,7	23,3	20,0	40,0	40,0	0,0	26,7	23,3	30,0	20,0
5	54	57,4	42,6	9,3	37,0	33,3	20,4	14,8	37,0	48,1	0,0	22,2	38,9	16,7	22,2
6	45	64,4	35,6	20,0	22,2	24,4	33,3	24,4	35,6	40,0	0,0	37,8	26,7	17,8	17,8
7	30	73,3	26,7	36,7	26,7	23,3	13,3	0,0	36,7	63,3	0,0	20,0	43,3	13,3	23,3
8	12	41,7	58,3	25,0	41,7	25,0	8,3	8,3	66,7	25,0	0,0	8,3	33,3	16,7	41,7
9	7	57,1	42,9	71,4	14,3	14,3	0,0	0,0	28,6	71,4	0,0	14,3	42,9	28,6	14,3
10	5	80,0	20,0	20,0	40,0	20,0	20,0	20,0	40,0	40,0	0,0	20,0	40,0	20,0	20,0
No sap	46	50,0	50,0	6,5	21,7	30,4	41,3	37,0	34,8	26,1	2,2	19,6	37,0	19,6	23,9
Mitjana	4,97	5,04	4,86	5,71	4,94	4,64	4,80	4,17	4,97	5,28		5,17	4,88	4,58	5,27
Desviació	2,26	2,29	2,23	2,57	2,37	2,08	1,96	2,27	2,39	2,08		1,91	2,42	2,47	2,13
Casos	235	142	93	45	68	72	50	41	91	103	0	53	85	48	49

% Horitzontals	SEXE		EDAT				NIVELL D'ESTUDIS				DIMENSIÓ DE MUNICIPI				
	Home	Dona	De 18 a 29 anys	De 30 a 44 anys	De 45 a 59 anys	De 60 i més anys	Baix	Mitjà	Alt	NC	Fins a 10 mil	De 10 a 100 mil	De 100 a 500 mil	Més de 500 mil	
Base Total	800														
P3.SI EL PROPER DIUMENGE SE CELEBRESSIN ELECCIONS AUTONÒMIQUES, A QUIN PARTIT VOTARIA?															
PP	30	46,7	53,3	10,0	30,0	10,0	50,0	30,0	36,7	33,3	0,0	26,7	26,7	13,3	33,3
CIU	117	40,2	59,8	8,5	20,5	24,8	46,2	31,6	41,0	27,4	0,0	29,1	34,2	19,7	17,1
ERC	164	52,4	47,6	17,1	29,9	35,4	17,7	18,9	42,1	39,0	0,0	28,7	34,8	12,2	24,4
PSC(PSOE)	44	43,2	56,8	2,3	27,3	25,0	45,5	56,8	15,9	27,3	0,0	18,2	31,8	31,8	18,2
ICV-EUIA(IU)	65	56,9	43,1	15,4	33,8	23,1	27,7	26,2	40,0	33,8	0,0	10,8	30,8	30,8	27,7
C's	38	55,3	44,7	15,8	26,3	36,8	21,1	28,9	47,4	23,7	0,0	10,5	42,1	21,1	26,3
CUP	18	55,6	44,4	38,9	44,4	5,6	11,1	0,0	66,7	33,3	0,0	22,2	44,4	22,2	11,1
Altres	6	66,7	33,3	50,0	33,3	16,7	0,0	0,0	66,7	33,3	0,0	16,7	33,3	16,7	33,3
En blanc	79	40,5	59,5	11,4	40,5	15,2	32,9	35,4	39,2	24,1	1,3	5,1	54,4	22,8	17,7
Nul	14	57,1	42,9	28,6	35,7	14,3	21,4	21,4	42,9	35,7	0,0	14,3	50,0	7,1	28,6
No votaria	89	58,4	41,6	15,7	23,6	27,0	33,7	40,4	39,3	20,2	0,0	11,2	50,6	18,0	20,2
No sap	107	39,3	60,7	15,0	29,9	22,4	32,7	33,6	43,0	23,4	0,0	17,8	39,3	21,5	21,5
No contesta	29	41,4	58,6	10,3	17,2	37,9	34,5	34,5	37,9	27,6	0,0	27,6	34,5	20,7	17,2
Base No esmenta cap partit	318														
P3-A. EN QUALSEVOL CAS, EM PODRIA DIR PER QUIN PARTIT TÉ MÉS SIMPATIA O CONSIDERA MÉS PROPER A LES SEVES IDEES?															
PP	9	33,3	66,7	0,0	11,1	33,3	55,6	66,7	11,1	22,2	0,0	11,1	55,6	22,2	11,1
CIU	29	37,9	62,1	6,9	17,2	20,7	55,2	31,0	37,9	31,0	0,0	17,2	44,8	27,6	10,3
ERC	21	52,4	47,6	14,3	28,6	33,3	23,8	19,0	57,1	23,8	0,0	23,8	47,6	4,8	23,8
PSC(PSOE)	44	50,0	50,0	13,6	34,1	18,2	34,1	45,5	43,2	11,4	0,0	15,9	40,9	20,5	22,7
ICV-EUIA(IU)	22	45,5	54,5	13,6	31,8	22,7	31,8	13,6	36,4	50,0	0,0	13,6	27,3	22,7	36,4
C's	4	50,0	50,0	25,0	50,0	0,0	25,0	25,0	50,0	25,0	0,0	0,0	50,0	50,0	0,0
CUP	6	16,7	83,3	66,7	16,7	16,7	0,0	0,0	33,3	66,7	0,0	0,0	66,7	16,7	16,7
Altres	2	100,0	0,0	50,0	0,0	0,0	50,0	0,0	100,0	0,0	0,0	0,0	50,0	50,0	0,0
Cap	142	47,2	52,8	16,2	33,8	21,8	28,2	40,1	38,7	20,4	0,7	9,9	47,9	20,4	21,8
No sap	21	38,1	61,9	9,5	33,3	23,8	33,3	42,9	33,3	23,8	0,0	14,3	61,9	9,5	14,3
No contesta	18	50,0	50,0	5,6	16,7	38,9	38,9	22,2	55,6	22,2	0,0	27,8	38,9	22,2	11,1

% Horitzontals	Total		SEXE				EDAT				NIVELL D'ESTUDIS				DIMENSIÓ DE MUNICIPI			
	Home	Dona	De 18 a 29 anys	De 30 a 44 anys	De 45 a 59 anys	De 60 i més anys	Baix	Mitjà	Alt	NC	Fins a 10 mil	De 10 a 100 mil	De 100 a 500 mil	Més de 500 mil				
Base Total	800																	
P3. INTENCIÓ DE VOT MÉS SIMPATIA																		
PP	39	43,6	56,4	7,7	25,6	15,4	51,3	38,5	30,8	30,8	0,0	23,1	33,3	15,4	28,2			
CIU	146	39,7	60,3	8,2	19,9	24,0	47,9	31,5	40,4	28,1	0,0	26,7	36,3	21,2	15,8			
ERC	185	52,4	47,6	16,8	29,7	35,1	18,4	18,9	43,8	37,3	0,0	28,1	36,2	11,4	24,3			
PSC(PSOE)	88	46,6	53,4	8,0	30,7	21,6	39,8	51,1	29,5	19,3	0,0	17,0	36,4	26,1	20,5			
ICV-EUIA(IU)	87	54,0	46,0	14,9	33,3	23,0	28,7	23,0	39,1	37,9	0,0	11,5	29,9	28,7	29,9			
C's	42	54,8	45,2	16,7	28,6	33,3	21,4	28,6	47,6	23,8	0,0	9,5	42,9	23,8	23,8			
CUP	24	45,8	54,2	45,8	37,5	8,3	8,3	0,0	58,3	41,7	0,0	16,7	50,0	20,8	12,5			
Altres	8	75,0	25,0	50,0	25,0	12,5	12,5	0,0	75,0	25,0	0,0	12,5	37,5	25,0	25,0			
Cap	142	47,2	52,8	16,2	33,8	21,8	28,2	40,1	38,7	20,4	0,7	9,9	47,9	20,4	21,8			
No sap	21	38,1	61,9	9,5	33,3	23,8	33,3	42,9	33,3	23,8	0,0	14,3	61,9	9,5	14,3			
No contesta	18	50,0	50,0	5,6	16,7	38,9	38,9	22,2	55,6	22,2	0,0	27,8	38,9	22,2	11,1			
P4. EM PODRIA DIR A QUIN PARTIT VA VOTAR A LES ÚLTIMES ELECCIONS AUTONÒMIQUES DEL PASSAT MES DE NOVENBRE?																		
PP	55	52,7	47,3	9,1	23,6	20,0	47,3	43,6	32,7	23,6	0,0	21,8	34,5	20,0	23,6			
CIU	215	43,7	56,3	5,1	24,2	30,2	40,5	28,4	40,5	31,2	0,0	26,5	33,5	21,9	18,1			
ERC	107	55,1	44,9	17,8	29,9	32,7	19,6	17,8	43,9	38,3	0,0	26,2	39,3	6,5	28,0			
PSC(PSOE)	100	43,0	57,0	9,0	27,0	27,0	37,0	50,0	32,0	18,0	0,0	16,0	36,0	26,0	22,0			
ICV-EUIA(IU)	70	54,3	45,7	18,6	41,4	18,6	21,4	20,0	41,4	38,6	0,0	12,9	24,3	30,0	32,9			
C's	29	51,7	48,3	13,8	37,9	27,6	20,7	20,7	48,3	31,0	0,0	3,4	51,7	17,2	27,6			
CUP	22	36,4	63,6	54,5	18,2	13,6	13,6	9,1	45,5	45,5	0,0	18,2	36,4	27,3	18,2			
Altres	13	76,9	23,1	15,4	53,8	30,8	0,0	7,7	69,2	23,1	0,0	15,4	38,5	15,4	30,8			
En blanc	27	33,3	66,7	11,1	51,9	18,5	18,5	40,7	22,2	33,3	3,7	3,7	55,6	22,2	18,5			
Nul	11	45,5	54,5	45,5	36,4	18,2	0,0	18,2	63,6	18,2	0,0	18,2	36,4	18,2	27,3			
No va votar	88	59,1	40,9	28,4	22,7	17,0	31,8	35,2	39,8	25,0	0,0	13,6	54,5	14,8	17,0			
No sap / no recorda	29	27,6	72,4	13,8	31,0	13,8	41,4	37,9	48,3	13,8	0,0	13,8	51,7	20,7	13,8			
No contesta	34	41,2	58,8	5,9	26,5	38,2	29,4	32,4	47,1	20,6	0,0	23,5	47,1	17,6	11,8			

% Horitzontals	Total		SEXE				EDAT				NIVELL D'ESTUDIS				DIMENSIÓ DE MUNICIPI			
	Home	Dona	De 18 a 29 anys	De 30 a 44 anys	De 45 a 59 anys	De 60 i més anys	Baix	Mitjà	Alt	NC	Fins a 10 mil	De 10 a 100 mil	De 100 a 500 mil	Més de 500 mil				
Base Total	800																	
P5. COM DEFINIRIA LA SITUACIÓ POLÍTICA DE CATALUNYA: MOLT BONA, BONA, NI BONA NI DOLENTA, DOLENTA O MOLT DOLENTA?																		
Bona	45	42,2	57,8	15,6	17,8	33,3	33,3	24,4	51,1	24,4	0,0	20,0	55,6	15,6	8,9			
Ni bona ni dolenta	168	55,4	44,6	20,8	25,0	22,0	32,1	36,3	40,5	23,2	0,0	21,4	46,4	14,9	17,3			
Dolenta	360	53,6	46,4	13,1	30,3	23,6	33,1	28,9	39,4	31,7	0,0	19,7	33,1	22,8	24,4			
Molt dolenta	220	48,2	51,8	11,4	32,7	29,1	26,8	28,6	40,5	30,5	0,5	17,7	40,0	19,5	22,7			
No sap	4	75,0	25,0	0,0	0,0	50,0	50,0	50,0	50,0	0,0	0,0	25,0	50,0	0,0	25,0			
No contesta	3	66,7	33,3	0,0	0,0	66,7	33,3	66,7	0,0	33,3	0,0	0,0	0,0	33,3	66,7			
P6. I LA SITUACIÓ ECONÒMICA DE CATALUNYA COM LA DEFINIRIA: MOLT BONA, BONA, NI BONA NI DOLENTA, DOLENTA O MOLT DOLENTA?																		
Bona	24	58,3	41,7	37,5	29,2	20,8	12,5	12,5	50,0	37,5	0,0	20,8	45,8	25,0	8,3			
Ni bona ni dolenta	79	53,2	46,8	20,3	29,1	19,0	31,6	40,5	36,7	22,8	0,0	21,5	39,2	22,8	16,5			
Dolenta	384	51,6	48,4	16,4	25,5	23,7	34,4	29,4	43,2	27,3	0,0	16,9	39,8	21,1	22,1			
Molt dolenta	307	51,5	48,5	8,1	33,2	30,6	28,0	30,0	37,8	31,9	0,3	21,2	37,8	17,3	23,8			
No sap	4	75,0	25,0	25,0	0,0	0,0	75,0	50,0	25,0	25,0	0,0	100,0	0,0	0,0	0,0			
No contesta	2	50,0	50,0	0,0	50,0	0,0	50,0	50,0	0,0	50,0	0,0	0,0	50,0	0,0	50,0			
P7. EN L'ÚLTIM ANY, VOSTÈ CREU QUE CATALUNYA HA MILLORAT O HA EMPITJORAT?																		
Ha millorat	44	50,0	50,0	25,0	18,2	29,5	27,3	25,0	47,7	27,3	0,0	34,1	36,4	18,2	11,4			
Està igual	79	43,0	57,0	25,3	20,3	16,5	38,0	24,1	46,8	29,1	0,0	21,5	30,4	21,5	26,6			
Ha empitjorat	665	53,4	46,6	12,0	30,2	26,9	30,8	31,3	39,4	29,2	0,2	18,0	40,3	19,8	21,8			
No sap	11	45,5	54,5	27,3	45,5	0,0	27,3	36,4	36,4	27,3	0,0	36,4	36,4	9,1	18,2			
No contesta	1	0,0	100,0	0,0	100,0	0,0	0,0	100,0	0,0	0,0	0,0	0,0	0,0	0,0	100,0			
P8. I EN ELS PROPEROS DOS ANYS, VOSTÈ CREU QUE CATALUNYA MILLORARÀ O EMPITJORARÀ?																		
Millorarà	330	48,2	51,8	18,2	28,5	24,2	29,1	29,4	38,8	31,5	0,3	20,0	36,4	19,1	24,5			
Continuarà igual	50	58,0	42,0	8,0	22,0	32,0	38,0	42,0	40,0	18,0	0,0	20,0	42,0	12,0	26,0			
Empitjorarà	344	51,7	48,3	11,9	32,6	25,9	29,7	28,5	41,9	29,7	0,0	16,9	41,6	23,0	18,6			
No sap	76	65,8	34,2	11,8	18,4	26,3	43,4	35,5	42,1	22,4	0,0	28,9	36,8	13,2	21,1			

% Horitzontals	Total		SEXE				EDAT				NIVELL D'ESTUDIS				DIMENSIÓ DE MUNICIPI			
	Home	Dona	De 18 a 29 anys	De 30 a 44 anys	De 45 a 59 anys	De 60 i més anys	Baix	Mitjà	Alt	NC	Fins a 10 mil	De 10 a 100 mil	De 100 a 500 mil	Més de 500 mil				
Base Total	800																	
P9. CREU QUE ARTUR MAS ESTÀ SENT UN BON PRESIDENT DE LA GENERALITAT?																		
Sí	319	46,4	53,6	12,2	25,4	28,2	34,2	26,3	42,0	31,7	0,0	28,2	37,9	15,7	18,2			
No	443	49,9	50,1	15,8	31,6	24,4	28,2	32,7	38,8	28,2	0,2	14,4	38,4	21,9	25,3			
No sap	31	35,5	64,5	9,7	25,8	19,4	45,2	41,9	45,2	12,9	0,0	3,2	58,1	29,0	9,7			
No contesta	7	57,1	42,9	28,6	28,6	14,3	28,6	14,3	57,1	28,6	0,0	14,3	42,9	28,6	14,3			
P10. COM VALORA L'ACTUACIÓ DEL GOVERN DE LA GENERALITAT: MOLT BONA, BONA, NI BONA NI DOLENTA, DOLENTA O MOLT DOLENTA?																		
Molt bona	10	50,0	50,0	0,0	40,0	30,0	30,0	50,0	0,0	50,0	0,0	20,0	30,0	40,0	10,0			
Bona	186	50,5	49,5	9,1	21,5	31,7	37,6	28,0	41,9	30,1	0,0	29,6	38,7	15,6	16,1			
Ni bona ni dolenta	258	41,9	58,1	15,5	27,5	25,2	31,8	29,5	41,9	28,3	0,4	19,0	41,1	19,4	20,5			
Dolenta	218	46,8	53,2	18,3	32,1	22,9	26,6	32,6	38,5	28,9	0,0	14,7	36,2	21,1	28,0			
Molt dolenta	123	58,5	41,5	13,8	36,6	22,8	26,8	29,3	42,3	28,5	0,0	14,6	40,7	22,8	22,0			
No sap	5	60,0	40,0	0,0	20,0	0,0	80,0	60,0	40,0	0,0	0,0	0,0	40,0	20,0	40,0			
P11. DESPRÉS DE LES ELECCIONS CIU VA ARRIBAR A UN ACORD DE GOVERNABILITAT AMB ERC. VOSTÈ CREU QUE L'ACORD ENTRE CIU I ERC ESTÀ SENT MÉS AVIAT POSITIU O MÉS AVIAT NEGATIU PEL PAÍS?																		
Més aviat positiu	360	48,6	51,4	15,0	27,8	30,0	27,2	23,3	42,5	33,9	0,3	25,8	38,3	15,3	20,6			
Més aviat negatiu	332	51,2	48,8	13,6	28,0	22,0	36,4	35,2	39,5	25,3	0,0	13,6	39,5	25,0	22,0			
Ni positiu ni negatiu	28	57,1	42,9	17,9	39,3	35,7	7,1	17,9	35,7	46,4	0,0	17,9	39,3	17,9	25,0			
No sap	78	28,2	71,8	12,8	32,1	17,9	37,2	47,4	37,2	15,4	0,0	16,7	39,7	19,2	24,4			
No contesta	2	50,0	50,0	0,0	100,0	0,0	0,0	0,0	50,0	50,0	0,0	0,0	50,0	0,0	50,0			
P12. CREU QUE L'ACORD ENTRE CIU I ERC DÓNA MOLTA, BASTANTA, POCA O CAP ESTABILITAT AL GOVERN CATALÀ?																		
Molta	66	54,5	45,5	10,6	30,3	30,3	28,8	24,2	36,4	39,4	0,0	27,3	36,4	21,2	15,2			
Bastanta	216	52,8	47,2	13,4	30,1	27,3	29,2	21,3	41,2	37,0	0,5	23,1	38,0	14,4	24,5			
Poca	282	40,1	59,9	19,5	26,2	23,0	31,2	30,9	42,2	27,0	0,0	19,5	37,2	22,0	21,3			
Cap	190	55,3	44,7	7,9	26,3	27,4	38,4	40,0	38,4	21,6	0,0	13,7	42,1	23,7	20,5			
No sap	43	32,6	67,4	18,6	46,5	18,6	16,3	41,9	39,5	18,6	0,0	16,3	48,8	11,6	23,3			
No contesta	3	66,7	33,3	0,0	66,7	33,3	0,0	0,0	66,7	33,3	0,0	0,0	0,0	33,3	66,7			
P13. QUIN CREU QUE HA DE SER EL PRINCIPAL PAPER D'ERC DAVANT EL GOVERN CATALÀ: DONAR-LI SUPORT O FER-LI D'OPOSICIÓ?																		
Donar-li suport	466	47,9	52,1	13,9	28,3	26,0	31,8	28,1	41,6	30,0	0,2	23,8	40,3	17,4	18,5			
Fer-li d'oposició	250	50,8	49,2	16,4	26,8	26,8	30,0	29,2	41,6	29,2	0,0	11,6	36,0	24,0	28,4			
Altres respostes	26	50,0	50,0	15,4	42,3	23,1	19,2	23,1	34,6	42,3	0,0	23,1	26,9	19,2	30,8			
No sap	52	34,6	65,4	7,7	34,6	17,3	40,4	59,6	28,8	11,5	0,0	15,4	48,1	21,2	15,4			
No contesta	6	50,0	50,0	0,0	50,0	33,3	16,7	33,3	33,3	33,3	0,0	33,3	33,3	16,7	16,7			

% Horitzontals	Total	SEXE		EDAT				NIVELL D'ESTUDIS				DIMENSIO DE MUNICIPI			
		Home	Dona	De 18 a 29 anys	De 30 a 44 anys	De 45 a 59 anys	De 60 i més anys	Baix	Mitja	Alt	NC	Fins a 10 mil	De 10 a 100 mil	De 100 a 500 mil	Més de 500 mil
Base Total	800														
P14. EL GOVERN ENCARA NO HA PRESENTAT ELS PRESSUPOSTOS DE LA GENERALITAT PER AQUEST ANY. CREU QUE AIXO ES MÉS AVIAT POSITIU O MÉS AVIAT NEGATIU PEL PAÍS?															
Més aviat positiu	121	49,6	50,4	8,3	16,5	40,5	34,7	26,4	37,2	36,4	0,0	25,6	38,8	17,4	18,2
Més aviat negatiu	587	48,4	51,6	16,4	30,8	24,4	28,4	29,5	42,6	27,8	0,2	17,7	38,7	20,8	22,8
Ni positiu ni negatiu	17	76,5	23,5	11,8	64,7	11,8	11,8	0,0	52,9	47,1	0,0	23,5	52,9	11,8	11,8
No sap	75	36,0	64,0	8,0	25,3	14,7	52,0	50,7	26,7	22,7	0,0	22,7	38,7	17,3	21,3
P15. PER VOSTÈ QUÈ ÉS MÉS PRIORITARI EN AQUESTS MOMENTS? NEGOCIAR AMB L'ESTAT UN NOU ACORD DE FINANÇAMENT PER CATALUNYA O NEGOCIAR-HI UN ACORD PER EXERCIR EL DRET A DECIDIR?															
Un nou acord de finançament	390	52,1	47,9	13,6	33,3	24,4	28,7	28,2	40,0	31,8	0,0	14,4	38,5	23,6	23,6
Un acord per exercir el dret a decidir	353	44,8	55,2	16,7	23,5	26,6	33,1	29,5	43,3	27,2	0,0	24,1	38,8	15,9	21,2
Cap de les dues	10	70,0	30,0	10,0	20,0	50,0	20,0	30,0	20,0	50,0	0,0	10,0	50,0	30,0	10,0
Indiferent/ Li és igual	3	33,3	66,7	0,0	33,3	33,3	33,3	33,3	33,3	33,3	0,0	100,0	0,0	0,0	0,0
No sap	36	25,0	75,0	2,8	30,6	22,2	44,4	55,6	27,8	13,9	2,8	25,0	50,0	13,9	11,1
No contesta	8	75,0	25,0	0,0	50,0	25,0	25,0	62,5	25,0	12,5	0,0	25,0	25,0	25,0	25,0

% Horitzontals	Total		SEXE				EDAT				NIVELL D'ESTUDIS				DIMENSIÓ DE MUNICIPI			
	Home	Dona	De 18 a 29 anys	De 30 a 44 anys	De 45 a 59 anys	De 60 i més anys	Baix	Mitjà	Alt	NC	Fins a 10 mil	De 10 a 100 mil	De 100 a 500 mil	Més de 500 mil				
Base Total	800																	
P16. VOSTÈ ESTÀRIA MÉS AVIAT D'ACORD O MÉS AVIAT EN DESACORD QUE SE CELEBRÉS A CATALUNYA UNA CONSULTA SOBRE LA INDEPENDÈNCIA?																		
Més aviat d'acord	557	46,3	53,7	16,5	29,3	26,6	27,6	24,6	42,9	32,3	0,2	22,6	37,5	18,0	21,9			
Més aviat en desacord	206	52,4	47,6	10,2	26,2	25,2	38,3	41,7	36,4	21,8	0,0	12,6	42,2	23,3	21,8			
Ni d'acord ni en desacord	19	68,4	31,6	5,3	31,6	10,5	52,6	47,4	26,3	26,3	0,0	5,3	42,1	21,1	31,6			
No sap	14	14,3	85,7	0,0	50,0	7,1	42,9	57,1	35,7	7,1	0,0	21,4	50,0	28,6	0,0			
No contesta	4	75,0	25,0	0,0	25,0	50,0	25,0	75,0	0,0	25,0	0,0	0,0	25,0	50,0	25,0			
Base Més aviat d'acord amb la consulta	557																	
P16A. SOBRE AQUEST TEMA, AMB QUINA DE LES SEGÜENTS FRASES ESTÀ VOSTÈ MÉS D'ACORD?																		
La consulta ha de ser legal i pactada amb el govern central	162	48,1	51,9	17,9	35,8	22,8	23,5	25,9	42,6	30,9	0,6	19,8	38,3	20,4	21,6			
La consulta s'ha de fer tant si el govern central hi està d'acord com si no	380	46,6	53,4	15,5	27,4	27,9	29,2	22,9	43,4	33,7	0,0	23,7	37,6	15,8	22,9			
No sap	12	16,7	83,3	33,3	0,0	33,3	33,3	58,3	33,3	8,3	0,0	33,3	25,0	41,7	0,0			
No contesta	3	33,3	66,7	0,0	33,3	33,3	33,3	33,3	33,3	33,3	0,0	0,0	33,3	66,7	0,0			
P16B. QUAN CREU QUE S'HAURIA DE CELEBRAR LA CONSULTA?																		
Abans d'acabar l'any (2013)	241	41,5	58,5	18,7	32,8	24,1	24,5	32,0	40,2	27,4	0,4	25,7	36,9	17,8	19,5			
Durant l'any que ve (2014)	217	49,8	50,2	14,3	24,9	30,4	30,4	20,3	41,5	38,2	0,0	22,6	37,8	16,1	23,5			
Més endavant	81	53,1	46,9	16,0	32,1	27,2	24,7	14,8	48,1	37,0	0,0	12,3	38,3	21,0	28,4			
No sap	16	37,5	62,5	18,8	18,8	12,5	50,0	25,0	68,8	6,3	0,0	31,3	43,8	18,8	6,3			
No contesta	2	50,0	50,0	0,0	50,0	0,0	50,0	0,0	100,0	0,0	0,0	0,0	0,0	100,0	0,0			
Base Total	800																	
P17. CREU QUE EL GOVERN ESPANYOL HAURIA D'AUTORITZAR LA CELEBRACIÓ A CATALUNYA DE LA CONSULTA SOBRE LA INDEPENDÈNCIA?																		
Sí	601	47,6	52,4	15,8	29,6	26,0	28,6	26,1	43,6	30,1	0,2	21,0	38,9	18,3	21,8			
No	166	48,8	51,2	10,2	25,3	24,7	39,8	41,0	33,1	25,9	0,0	15,1	38,0	23,5	23,5			
No sap	26	42,3	57,7	7,7	26,9	23,1	42,3	65,4	23,1	11,5	0,0	11,5	50,0	23,1	15,4			
No contesta	7	85,7	14,3	0,0	57,1	28,6	14,3	14,3	14,3	71,4	0,0	28,6	28,6	42,9	0,0			
P18. PENSANT EN EL FUTUR, QUÈ CREU QUE HAURIA DE SER CATALUNYA?																		
Una regió d'Espanya	51	39,2	60,8	5,9	19,6	27,5	47,1	68,6	17,6	13,7	0,0	9,8	41,2	29,4	19,6			
Una comunitat autònoma d'Espanya	147	42,2	57,8	16,3	32,7	21,1	29,9	36,7	39,5	23,1	0,7	14,3	43,5	22,4	19,7			
Un estat dins d'una Espanya federal	203	55,7	44,3	13,3	32,5	25,1	29,1	22,2	46,8	31,0	0,0	14,8	36,5	22,2	26,6			
Un estat independent	360	48,3	51,7	15,8	26,7	28,9	28,6	23,9	43,1	33,1	0,0	26,7	37,5	15,0	20,8			
No sap	34	38,2	61,8	8,8	29,4	14,7	47,1	55,9	20,6	23,5	0,0	8,8	50,0	29,4	11,8			
No contesta	5	40,0	60,0	0,0	20,0	0,0	80,0	80,0	0,0	20,0	0,0	20,0	20,0	20,0	40,0			

% Horitzontals	Total		SEXE				EDAT				NIVELL D'ESTUDIS				DIMENSIÓ DE MUNICIPI			
	Home	Dona	De 18 a 29 anys	De 30 a 44 anys	De 45 a 59 anys	De 60 i més anys	Baix	Mitjà	Alt	NC	Fins a 10 mil	De 10 a 100 mil	De 100 a 500 mil	Més de 500 mil				
Base Total	800																	
P19. EN QUALSEVOL CAS, ESTARIA MÉS AVIAT D'ACORD O MÉS AVIAT EN DESACORD QUE CATALUNYA S'INDEPENDITZÉS D'ESPANYA I FOS UN NOU ESTAT DINS LA UNIÓ EUROPEA?																		
Més aviat d'acord	46,1	53,9	15,8	28,8	27,1	28,4	24,7	42,9	32,3	0,2	23,8	39,4	16,2	20,6				
Més aviat en desacord	51,7	48,3	13,5	29,5	23,3	33,7	38,5	38,2	23,3	0,0	12,8	38,2	25,3	23,6				
Indiferent/ Li és igual	60,0	40,0	10,0	30,0	30,0	30,0	10,0	50,0	40,0	0,0	40,0	30,0	0,0	30,0				
No sap	31,3	68,8	0,0	28,1	28,1	43,8	40,6	34,4	25,0	0,0	15,6	46,9	21,9	15,6				
No contesta	75,0	25,0	12,5	12,5	12,5	62,5	50,0	0,0	50,0	0,0	0,0	25,0	37,5	37,5				
P20. SI LA CONSULTA S'ACABÉS CELEBRANT, VOSTÈ QUÈ CREU QUE GUANYARIA?																		
El Sí a la independència	51,7	48,3	18,0	29,1	26,3	26,6	25,4	44,0	30,6	0,0	23,1	39,7	18,0	19,1				
El NO a la independència	45,1	54,9	12,4	29,9	25,3	32,5	33,3	39,1	27,3	0,3	15,2	39,4	21,0	24,4				
No sap	45,0	55,0	8,0	24,0	25,0	43,0	37,0	34,0	29,0	0,0	21,0	36,0	21,0	22,0				
No contesta	50,0	50,0	0,0	50,0	0,0	50,0	50,0	0,0	50,0	0,0	50,0	0,0	50,0	0,0				
P21. LI SEMBLARIA BÉ QUE EL PARLAMENT DE CATALUNYA DECLARÉS UNILATERALMENT LA INDEPENDÈNCIA DE CATALUNYA SENSE NECESSITAT DE CONSULTA O REFERÈNDUM?																		
Sí	52,3	47,7	15,5	28,5	28,0	28,0	23,8	40,9	35,2	0,0	25,9	42,0	14,0	18,1				
No	47,3	52,7	14,6	29,7	25,0	30,6	30,6	41,6	27,7	0,2	17,6	38,1	21,7	22,6				
No sap	32,3	67,7	0,0	16,1	22,6	61,3	64,5	19,4	16,1	0,0	16,1	38,7	16,1	29,0				
No contesta	100,0	0,0	0,0	0,0	0,0	100,0	100,0	0,0	0,0	0,0	0,0	0,0	100,0	0,0				
P22. SI CATALUNYA FOS INDEPENDENT, QUINA CREU QUE HAURIA DE SER LA LLENGUA OFICIAL?																		
Només el català	50,7	49,3	11,6	27,0	34,9	26,5	22,3	40,9	36,7	0,0	24,2	39,5	17,2	19,1				
El català i el castellà	46,4	53,6	15,9	29,6	22,0	32,5	34,1	40,6	25,1	0,2	17,9	39,0	20,6	22,6				
Altres respostes	47,6	52,4	4,8	38,1	23,8	33,3	14,3	52,4	33,3	0,0	23,8	33,3	19,0	23,8				
No sap	71,4	28,6	0,0	14,3	28,6	57,1	42,9	0,0	57,1	0,0	0,0	28,6	28,6	42,9				
No contesta	100,0	0,0	0,0	0,0	33,3	66,7	0,0	0,0	100,0	0,0	0,0	66,7	33,3	0,0				
P23. PARLEM DE LA REFORMA DE LA LLEI D'EDUCACIÓ DEL MINISTRE WERT. PEL QUE VOSTÈ CONEIX, VOSTÈ ESTÀ MÉS AVIAT D'ACORD O MÉS AVIAT EN DESACORD AMB AQUESTA REFORMA?																		
Més aviat d'acord	60,4	39,6	20,8	28,3	17,0	34,0	41,5	41,5	17,0	0,0	11,3	49,1	20,8	18,9				
Més aviat en desacord	47,8	52,2	14,3	29,5	27,9	28,4	25,4	41,5	33,1	0,0	20,5	37,9	19,6	21,9				
Ni d'acord ni en desacord	50,0	50,0	20,0	10,0	30,0	40,0	40,0	40,0	20,0	0,0	20,0	20,0	40,0	20,0				
No sap	41,7	58,3	10,4	27,1	15,6	46,9	56,3	33,3	9,4	1,0	17,7	41,7	17,7	22,9				
No contesta	66,7	33,3	0,0	33,3	0,0	66,7	33,3	33,3	33,3	0,0	0,0	66,7	33,3	0,0				

% Horitzontals	Total	SEXE		EDAT				NIVELL D'ESTUDIS				DIMENSIÓ DE MUNICIPI			
		Home	Dona	De 18 a 29 anys	De 30 a 44 anys	De 45 a 59 anys	De 60 i més anys	Baix	Mitjà	Alt	NC	Fins a 10 mil	De 10 a 100 mil	De 100 a 500 mil	Més de 500 mil
Base Total	800														
P24. VOSTÈ ESTÀ MÉS AVIAT D'ACORD O MÉS AVIAT EN DESACORD AMB: QUE EL GOVERN ESPANYOL DETERMINI EL CONTINGUT DE LES ASSIGNATURES TRONCALS PERQUÈ SIGUI IGUAL A TOT L'ESTAT															
Més aviat d'acord	289	49,8	50,2	16,3	30,4	20,1	33,2	43,3	36,3	20,1	0,3	16,6	44,3	20,4	18,7
Més aviat en desacord	471	48,2	51,8	13,6	29,1	30,1	27,2	19,3	44,6	36,1	0,0	21,0	36,1	20,0	22,9
Ni d'acord ni en desacord	3	100,0	0,0	0,0	66,7	0,0	33,3	100,0	0,0	0,0	0,0	0,0	100,0	0,0	0,0
No sap	34	23,5	76,5	8,8	8,8	14,7	67,6	67,6	26,5	5,9	0,0	26,5	32,4	11,8	29,4
No contesta	3	66,7	33,3	0,0	33,3	0,0	66,7	33,3	0,0	66,7	0,0	0,0	0,0	33,3	66,7
QUE LA RELIGIÓ COMPTI IGUAL QUE LA RESTA D'ASSIGNATURES															
Més aviat d'acord	135	37,0	63,0	11,9	23,0	20,0	45,2	47,4	31,1	20,7	0,7	19,3	48,1	12,6	20,0
Més aviat en desacord	635	49,9	50,1	15,3	30,4	27,2	27,1	26,1	42,8	31,0	0,0	19,4	37,2	20,8	22,7
Ni d'acord ni en desacord	13	76,9	23,1	7,7	30,8	23,1	38,5	23,1	46,2	30,8	0,0	0,0	61,5	30,8	7,7
No sap	11	27,3	72,7	0,0	9,1	18,2	72,7	54,5	18,2	27,3	0,0	36,4	27,3	18,2	18,2
No contesta	6	66,7	33,3	0,0	33,3	0,0	66,7	66,7	33,3	0,0	0,0	50,0	0,0	50,0	0,0
INTRODUIR UNA REVALIDA IGUAL PER TOTHOM AL FINAL DE L'ESO I DEL BATXILLERAT PER OBTENIR EL TÍTOL															
Més aviat d'acord	402	47,5	52,5	15,2	27,4	24,4	33,1	36,3	39,6	23,9	0,2	18,9	41,3	18,9	20,9
Més aviat en desacord	320	51,6	48,4	15,3	32,8	28,4	23,4	17,5	45,0	37,5	0,0	18,1	36,9	21,9	23,1
Ni d'acord ni en desacord	1	0,0	100,0	0,0	0,0	0,0	100,0	0,0	0,0	100,0	0,0	0,0	100,0	0,0	0,0
No sap	69	36,2	63,8	5,8	21,7	21,7	50,7	56,5	26,1	17,4	0,0	30,4	37,7	13,0	18,8
No contesta	8	37,5	62,5	0,0	12,5	12,5	75,0	25,0	37,5	37,5	0,0	12,5	12,5	37,5	37,5
QUE NO ES PUGUI PASSAR DE CURS SI SE SUSPENEN MÉS DE DUES ASSIGNATURES I ENTRE ELLES HI HA LLENGUA I MATEMÀTIQUES															
Més aviat d'acord	552	48,6	51,4	15,2	30,4	26,8	27,5	25,9	43,7	30,4	0,0	19,4	38,4	20,5	21,7
Més aviat en desacord	209	46,9	53,1	13,9	26,8	26,3	33,0	36,4	34,9	28,2	0,5	19,6	39,2	18,7	22,5
Ni d'acord ni en desacord	1	0,0	100,0	0,0	100,0	0,0	0,0	0,0	0,0	100,0	0,0	0,0	0,0	100,0	0,0
No sap	35	45,7	54,3	2,9	14,3	5,7	77,1	62,9	28,6	8,6	0,0	20,0	48,6	11,4	20,0
No contesta	3	66,7	33,3	0,0	33,3	0,0	66,7	66,7	0,0	33,3	0,0	33,3	33,3	33,3	0,0
A CATALUNYA, QUE L'ADMINISTRACIÓ PAGUI L'ESCOLA EN CASTELLÀ EN CENTRES PRIVATS D'AQUELLES PERSONES QUE HO DEMANIN															
Més aviat d'acord	163	49,7	50,3	15,3	30,1	20,2	34,4	39,9	40,5	19,0	0,6	14,7	40,5	20,9	23,9
Més aviat en desacord	607	47,6	52,4	14,3	28,7	27,7	29,3	27,2	41,0	31,8	0,0	21,4	38,9	18,9	20,8
Ni d'acord ni en desacord	7	71,4	28,6	28,6	28,6	0,0	42,9	42,9	42,9	14,3	0,0	0,0	28,6	57,1	14,3
No sap	16	25,0	75,0	0,0	25,0	18,8	56,3	43,8	25,0	31,3	0,0	12,5	37,5	6,3	43,8
No contesta	7	71,4	28,6	0,0	28,6	14,3	57,1	42,9	28,6	28,6	0,0	0,0	28,6	57,1	14,3

% Horitzontals	SEXE		EDAT				NIVELL D'ESTUDIS				DIMENSIÓ DE MUNICIPI				
	Home	Dona	De 18 a 29 anys	De 30 a 44 anys	De 45 a 59 anys	De 60 i més anys	Baix	Mitjà	Alt	NC	Fins a 10 mil	De 10 a 100 mil	De 100 a 500 mil	Més de 500 mil	
Base Total	800														
P25. CREU QUE LA REFORMA DE LA LLEI D'EDUCACIÓ DEL MINISTRE WERT ÉS UNA AGRESSIÓ A L'ESCOLA CATALANA?															
Sí	606	45,4	54,6	15,5	28,5	26,9	29,0	25,2	42,7	32,0	0,0	21,1	37,1	20,1	21,6
No	129	63,6	36,4	12,4	29,5	20,9	37,2	35,7	38,0	25,6	0,8	17,1	39,5	20,2	23,3
No sap	59	37,3	62,7	6,8	30,5	22,0	40,7	71,2	25,4	3,4	0,0	10,2	59,3	13,6	16,9
No contesta	6	83,3	16,7	0,0	33,3	33,3	33,3	33,3	16,7	50,0	0,0	0,0	16,7	33,3	50,0

% Horitzontals	SEXE		EDAT				NIVELL D'ESTUDIS				DIMENSIO DE MUNICIPI				
	Home	Dona	De 18 a 29 anys	De 30 a 44 anys	De 45 a 59 anys	De 60 i més anys	Baix	Mitjà	Alt	NC	Fins a 10 mil	De 10 a 100 mil	De 100 a 500 mil	Més de 500 mil	
Base Total	800														
P26. DELS LÍDERS POLÍTICS QUE LI LLEGIRÉ A CONTINUACIÓ, DIGUI'M SI ELS CONEIX ENCARA QUE NOMÉS SIGUI DE NOM: CONEIX A MARIANO RAJOY?															
Sí	800	48,0	52,0	14,3	28,9	25,6	31,3	30,4	40,5	29,0	0,1	19,5	39,0	19,8	21,8
Base Coneix a Mariano Rajoy	800														
VALORI DE 0 A 10 A MARIANO RAJOY															
0	265	43,4	56,6	16,6	35,1	23,4	24,9	32,8	43,8	23,4	0,0	18,5	36,6	20,8	24,2
1	67	46,3	53,7	25,4	25,4	29,9	19,4	17,9	49,3	32,8	0,0	16,4	35,8	28,4	19,4
2	88	56,8	43,2	19,3	31,8	25,0	23,9	26,1	39,8	34,1	0,0	15,9	48,9	18,2	17,0
3	104	53,8	46,2	12,5	28,8	33,7	25,0	22,1	37,5	40,4	0,0	22,1	36,5	15,4	26,0
4	98	48,0	52,0	10,2	28,6	22,4	38,8	25,5	36,7	36,7	1,0	14,3	50,0	19,4	16,3
5	90	44,4	55,6	8,9	23,3	22,2	45,6	38,9	38,9	22,2	0,0	24,4	36,7	17,8	21,1
6	42	52,4	47,6	7,1	14,3	42,9	35,7	31,0	40,5	28,6	0,0	23,8	45,2	14,3	16,7
7	14	50,0	50,0	0,0	14,3	14,3	71,4	35,7	50,0	14,3	0,0	21,4	21,4	28,6	28,6
8	17	41,2	58,8	5,9	17,6	5,9	70,6	58,8	11,8	29,4	0,0	29,4	11,8	23,5	35,3
9	5	80,0	20,0	20,0	20,0	0,0	60,0	80,0	20,0	0,0	0,0	40,0	20,0	20,0	20,0
10	6	33,3	66,7	0,0	33,3	16,7	50,0	50,0	50,0	0,0	0,0	33,3	33,3	16,7	16,7
No sap	3	66,7	33,3	0,0	0,0	33,3	66,7	100,0	0,0	0,0	0,0	33,3	0,0	33,3	33,3
No contesta	1	100,0	0,0	0,0	0,0	100,0	0,0	0,0	0,0	100,0	0,0	0,0	100,0	0,0	0,0
Mitjana	2,50	2,57	2,43	1,80	2,09	2,45	3,24	2,75	2,30	2,50	4,00	2,79	2,46	2,36	2,43
Desviació	2,38	2,34	2,42	1,99	2,24	2,19	2,63	2,70	2,31	2,08		2,58	2,20	2,41	2,46
Casos	796	381	415	114	231	203	248	240	324	231	1	155	311	157	173

% Horitzontals	Total		SEXE		EDAT				NIVELL D'ESTUDIS				DIMENSIO DE MUNICIPI			
	Home	Dona	De 18 a 29 anys	De 30 a 44 anys	De 45 a 59 anys	De 60 i més anys	Baix	Mitjà	Alt	NC	Fins a 10 mil	De 10 a 100 mil	De 100 a 500 mil	Més de 500 mil		
Base Total	800															
CONEIX A ALFREDO PÉREZ RUBALCABA?																
Sí	798	47,9	52,1	14,2	28,9	25,7	31,2	30,2	40,6	29,1	0,1	19,5	39,0	19,8	21,7	
No	2	100,0	0,0	50,0	0,0	0,0	50,0	100,0	0,0	0,0	0,0	0,0	50,0	0,0	50,0	
Base Coneix a Alfredo Pérez Rubalcaba	798															
VALORI DE 0 A 10 A ALFREDO PÉREZ RUBALCABA																
0	122	52,5	47,5	13,9	38,5	19,7	27,9	36,1	45,9	18,0	0,0	21,3	37,7	23,8	17,2	
1	33	48,5	51,5	21,2	33,3	27,3	18,2	15,2	36,4	48,5	0,0	12,1	36,4	30,3	21,2	
2	74	54,1	45,9	18,9	28,4	32,4	20,3	27,0	48,6	24,3	0,0	14,9	47,3	17,6	20,3	
3	108	54,6	45,4	15,7	26,9	32,4	25,0	21,3	39,8	38,9	0,0	21,3	41,7	16,7	20,4	
4	157	47,8	52,2	10,2	28,0	28,7	33,1	27,4	38,2	33,8	0,6	15,3	45,2	15,9	23,6	
5	149	41,6	58,4	13,4	31,5	24,2	30,9	25,5	41,6	32,9	0,0	22,1	28,9	20,1	28,9	
6	74	44,6	55,4	13,5	23,0	28,4	35,1	37,8	40,5	21,6	0,0	25,7	39,2	13,5	21,6	
7	39	53,8	46,2	20,5	20,5	15,4	43,6	38,5	25,6	35,9	0,0	23,1	43,6	28,2	5,1	
8	24	20,8	79,2	8,3	16,7	16,7	58,3	50,0	45,8	4,2	0,0	8,3	33,3	29,2	29,2	
9	6	50,0	50,0	16,7	16,7	0,0	66,7	66,7	33,3	0,0	0,0	16,7	16,7	50,0	16,7	
10	2	0,0	100,0	0,0	0,0	0,0	100,0	100,0	0,0	0,0	0,0	50,0	0,0	50,0	0,0	
No sap	8	25,0	75,0	12,5	25,0	0,0	62,5	75,0	25,0	0,0	0,0	25,0	37,5	12,5	25,0	
No contesta	2	100,0	0,0	0,0	0,0	50,0	50,0	50,0	0,0	50,0	0,0	50,0	50,0	0,0	0,0	
Mitjana	3,63	3,43	3,82	3,49	3,28	3,54	4,11	3,85	3,48	3,62	4,00	3,71	3,52	3,63	3,75	
Desviació	2,24	2,19	2,27	2,26	2,22	1,97	2,39	2,53	2,23	1,90		2,28	2,16	2,52	2,08	
Casos	788	378	410	112	229	204	243	234	322	231	1	153	307	157	171	

% Horitzontals	SEXE		EDAT				NIVELL D'ESTUDIS				DIMENSIÓ DE MUNICIPI				
	Home	Dona	De 18 a 29 anys	De 30 a 44 anys	De 45 a 59 anys	De 60 i més anys	Baix	Mitjà	Alt	NC	Fins a 10 mil	De 10 a 100 mil	De 100 a 500 mil	Més de 500 mil	
Base Total	800														
P27. SI DEMÀ MATEIX ES CELEBRESSIN ELECCIONS GENERALS, A QUIN PARTIT VOTARIA?															
PP	45	51,1	48,9	11,1	26,7	15,6	46,7	42,2	33,3	24,4	0,0	24,4	35,6	13,3	26,7
CIU	121	41,3	58,7	5,0	24,8	32,2	38,0	27,3	43,0	29,8	0,0	29,8	31,4	19,8	19,0
ERC	97	71,1	28,9	10,3	33,0	39,2	17,5	18,6	39,2	42,3	0,0	19,6	42,3	14,4	23,7
PSC(PSOE)	98	45,9	54,1	18,4	31,6	15,3	34,7	44,9	29,6	25,5	0,0	25,5	34,7	23,5	16,3
ICV-EUIA(IU)	77	55,8	44,2	16,9	33,8	23,4	26,0	20,8	44,2	35,1	0,0	15,6	24,7	24,7	35,1
C's	17	52,9	47,1	5,9	29,4	41,2	23,5	41,2	41,2	17,6	0,0	5,9	52,9	11,8	29,4
CUP	3	66,7	33,3	33,3	33,3	33,3	0,0	0,0	66,7	33,3	0,0	33,3	33,3	33,3	0,0
UPyD	9	66,7	33,3	0,0	44,4	33,3	22,2	22,2	33,3	44,4	0,0	0,0	44,4	11,1	44,4
Altres	8	62,5	37,5	12,5	87,5	0,0	0,0	0,0	87,5	12,5	0,0	0,0	37,5	25,0	37,5
En blanc	76	36,8	63,2	14,5	35,5	17,1	32,9	30,3	43,4	25,0	1,3	10,5	39,5	26,3	23,7
Nul	19	36,8	63,2	31,6	47,4	15,8	5,3	15,8	52,6	31,6	0,0	15,8	47,4	10,5	26,3
No votaria	103	52,4	47,6	22,3	20,4	26,2	31,1	34,0	37,9	28,2	0,0	18,4	48,5	19,4	13,6
No sap	102	32,4	67,6	16,7	20,6	23,5	39,2	36,3	41,2	22,5	0,0	14,7	46,1	20,6	18,6
No contesta	25	40,0	60,0	8,0	20,0	40,0	32,0	24,0	52,0	24,0	0,0	24,0	44,0	12,0	20,0
P28. I RECORDA A QUI VA VOTAR A LES ÚLTIMES ELECCIONS GENERALS DE 2011?															
PP	87	50,6	49,4	6,9	27,6	21,8	43,7	42,5	36,8	20,7	0,0	17,2	41,4	19,5	21,8
CIU	153	45,8	54,2	3,3	22,2	33,3	41,2	26,1	38,6	35,3	0,0	25,5	37,3	19,0	18,3
ERC	59	66,1	33,9	11,9	35,6	37,3	15,3	16,9	39,0	44,1	0,0	22,0	42,4	8,5	27,1
PSC(PSOE)	182	41,8	58,2	8,8	31,3	24,7	35,2	36,3	40,1	23,6	0,0	16,5	31,3	28,0	24,2
ICV-EUIA(IU)	54	50,0	50,0	13,0	38,9	20,4	27,8	24,1	46,3	29,6	0,0	13,0	29,6	27,8	29,6
UPyD	1	100,0	0,0	0,0	0,0	0,0	100,0	0,0	0,0	100,0	0,0	0,0	0,0	0,0	100,0
Altres	13	46,2	53,8	23,1	46,2	15,4	15,4	30,8	46,2	23,1	0,0	15,4	53,8	0,0	30,8
En blanc	35	48,6	51,4	14,3	42,9	25,7	17,1	20,0	28,6	48,6	2,9	14,3	48,6	17,1	20,0
Nul	8	50,0	50,0	25,0	37,5	25,0	12,5	25,0	37,5	37,5	0,0	25,0	62,5	0,0	12,5
No va votar	113	54,9	45,1	41,6	24,8	19,5	14,2	27,4	45,1	27,4	0,0	22,1	46,0	14,2	17,7
No sap/ No recorda	61	37,7	62,3	24,6	18,0	19,7	37,7	36,1	42,6	21,3	0,0	16,4	42,6	19,7	21,3
No contesta	34	44,1	55,9	2,9	32,4	29,4	35,3	32,4	47,1	20,6	0,0	23,5	41,2	20,6	14,7

% Horitzontals	Total		SEXE				EDAT				NIVELL D'ESTUDIS				DIMENSIÓ DE MUNICIPI			
	Home	Dona	De 18 a 29 anys	De 30 a 44 anys	De 45 a 59 anys	De 60 i més anys	Baix	Mitjà	Alt	NC	Fins a 10 mil	De 10 a 100 mil	De 100 a 500 mil	Més de 500 mil				
Base Total	800																	
D1. EN L'ESCALA QUE LI LLEGIRÉ A CONTINUACIÓ, EN QUIN PUNT SE SITUARIA VOSTÈ: ESQUERRA, CENTRE ESQUERRA, CENTRE, CENTRE DRETA O DRETA?																		
Esquerra	328	45,4	54,6	17,1	30,8	26,5	25,6	29,0	41,8	29,0	0,3	22,6	36,0	17,4	24,1			
Centre esquerra	166	56,0	44,0	12,0	27,1	28,9	31,9	16,9	43,4	39,8	0,0	15,1	43,4	21,1	20,5			
Centre	104	55,8	44,2	11,5	20,2	25,0	43,3	38,5	33,7	27,9	0,0	17,3	43,3	24,0	15,4			
Centre dreta	64	48,4	51,6	7,8	28,1	20,3	43,8	26,6	43,8	29,7	0,0	21,9	29,7	14,1	34,4			
Dreta	29	51,7	48,3	13,8	44,8	17,2	24,1	48,3	31,0	20,7	0,0	17,2	44,8	20,7	17,2			
No sap	84	35,7	64,3	15,5	31,0	23,8	29,8	46,4	39,3	14,3	0,0	19,0	39,3	25,0	16,7			
No contesta	25	32,0	68,0	16,0	28,0	24,0	32,0	40,0	40,0	20,0	0,0	16,0	48,0	20,0	16,0			
Mitjana	1,99	2,05	1,93	1,77	1,97	1,89	2,18	2,11	1,93	1,95	1,00	1,90	2,01	2,03	1,97			
Desviació	1,17	1,16	1,18	1,11	1,26	1,08	1,17	1,30	1,14	1,09		1,19	1,16	1,15	1,21			
Casos	691	346	345	97	198	179	217	194	281	215	1	136	267	132	156			
D2. EN GENERAL VOSTÈ SE SENT..																		
Únicament espanyol	55	41,8	58,2	1,8	23,6	27,3	47,3	56,4	23,6	20,0	0,0	5,5	54,5	21,8	18,2			
Més espanyol que català	20	45,0	55,0	25,0	25,0	15,0	35,0	50,0	35,0	15,0	0,0	15,0	40,0	40,0	5,0			
Tant espanyol com català	287	52,6	47,4	16,4	31,7	23,0	28,9	33,8	43,6	22,6	0,0	14,3	38,0	23,7	24,0			
Més català que espanyol	204	42,2	57,8	16,7	33,3	24,5	25,5	25,5	40,7	33,3	0,5	20,6	39,2	18,1	22,1			
Únicament català	211	46,9	53,1	12,3	20,4	32,2	35,1	22,3	40,8	37,0	0,0	29,4	37,0	13,7	19,9			
Ni espanyol ni català	11	72,7	27,3	0,0	63,6	9,1	27,3	0,0	72,7	27,3	0,0	18,2	27,3	9,1	45,5			
No sap	5	80,0	20,0	0,0	40,0	20,0	40,0	40,0	20,0	40,0	0,0	0,0	20,0	40,0	40,0			
No contesta	7	57,1	42,9	14,3	28,6	14,3	42,9	57,1	14,3	28,6	0,0	42,9	42,9	14,3	0,0			
Mitjana	3,64	3,62	3,65	3,70	3,56	3,76	3,58	3,31	3,71	3,88	4,00	4,04	3,55	3,41	3,65			
Desviació	1,12	1,10	1,14	0,91	1,02	1,16	1,25	1,22	1,03	1,06		0,97	1,19	1,09	1,05			
Casos	777	368	409	113	220	202	242	237	314	225	1	151	305	154	167			
D3. VOSTÈ SE SENT INDEPENDENTISTA?																		
Sí, de tota la vida	161	52,2	47,8	18,6	27,3	30,4	23,6	18,6	42,9	38,5	0,0	28,6	39,8	12,4	19,3			
Sí, me n'he tornat els últims anys	250	40,8	59,2	12,8	28,8	27,6	30,8	25,6	42,0	32,0	0,4	22,0	39,2	17,2	21,6			
No, no em sento independentista	377	51,2	48,8	13,3	29,4	22,5	34,7	38,5	37,9	23,6	0,0	14,1	38,7	24,7	22,5			
No sap	7	42,9	57,1	0,0	42,9	14,3	42,9	42,9	57,1	0,0	0,0	14,3	28,6	28,6	28,6			
No contesta	5	40,0	60,0	40,0	20,0	20,0	20,0	20,0	60,0	20,0	0,0	20,0	40,0	0,0	40,0			

% Horitzontals	Total		SEXE				EDAT				NIVELL D'ESTUDIS				DIMENSIÓ DE MUNICIPI			
	Home	Dona	De 18 a 29 anys	De 30 a 44 anys	De 45 a 59 anys	De 60 i més anys	Baix	Mitjà	Alt	NC	Fins a 10 mil	De 10 a 100 mil	De 100 a 500 mil	Més de 500 mil				
Base Total	800																	
D4. SEXE																		
Home	384	100,0	0,0	15,1	30,5	26,3	28,1	24,7	43,2	32,0	0,0	20,1	39,6	19,5	20,8			
Dona	416	0,0	100,0	13,5	27,4	25,0	34,1	35,6	38,0	26,2	0,2	19,0	38,5	20,0	22,6			
D5. EDAT																		
De 18 a 29 anys	114	50,9	49,1	100,0	0,0	0,0	0,0	7,9	66,7	25,4	0,0	19,3	41,2	19,3	20,2			
De 30 a 44 anys	231	50,6	49,4	0,0	100,0	0,0	0,0	18,6	42,0	39,0	0,4	19,9	41,1	19,9	19,0			
De 45 a 59 anys	205	49,3	50,7	0,0	0,0	100,0	0,0	26,8	41,0	32,2	0,0	20,0	39,5	19,5	21,0			
De 60 i més anys	250	43,2	56,8	0,0	0,0	0,0	100,0	54,4	26,8	18,8	0,0	18,8	35,6	20,0	25,6			
D6. LLOC DE NAIXEMENT DE L'ENTREVISTAT																		
Catalunya	591	48,7	51,3	18,6	31,8	26,1	23,5	22,7	46,4	30,8	0,2	21,5	38,2	19,1	21,2			
Resta d'Espanya	182	45,6	54,4	0,5	17,0	25,3	57,1	58,8	20,9	20,3	0,0	13,7	40,1	24,2	22,0			
Estranger	26	46,2	53,8	7,7	46,2	19,2	26,9	7,7	42,3	50,0	0,0	15,4	46,2	3,8	34,6			
No contesta	1	100,0	0,0	100,0	0,0	0,0	0,0	0,0	100,0	0,0	0,0	0,0	100,0	0,0	0,0			
D7. PODRIA DIR-ME EN QUINA LLENGUA S'EXPRESSA VOSTÈ HABITUALMENT, EN CATALÀ O EN CASTELLÀ?																		
Català	422	44,3	55,7	14,5	23,2	29,4	32,9	25,1	38,2	36,7	0,0	26,5	38,6	14,0	20,9			
Castellà	310	53,5	46,5	13,9	33,5	22,3	30,3	39,7	39,7	20,3	0,3	11,3	37,7	28,1	22,9			
Ambdues	64	45,3	54,7	15,6	43,8	17,2	23,4	20,3	59,4	20,3	0,0	12,5	45,3	18,8	23,4			
Altres	3	66,7	33,3	0,0	33,3	0,0	66,7	0,0	66,7	33,3	0,0	33,3	66,7	0,0	0,0			
No contesta	1	0,0	100,0	0,0	0,0	100,0	0,0	100,0	0,0	0,0	0,0	0,0	100,0	0,0	0,0			
D8. NIVELL D'ESTUDIS DE L'ENTREVISTAT																		
Sense estudis	29	20,7	79,3	0,0	0,0	3,4	96,6	100,0	0,0	0,0	0,0	24,1	44,8	17,2	13,8			
Acabats als 14/15 anys	214	41,6	58,4	4,2	20,1	25,2	50,5	100,0	0,0	0,0	0,0	22,9	39,7	21,5	15,9			
Acabats als 16/19 anys	324	51,2	48,8	23,5	29,9	25,9	20,7	0,0	100,0	0,0	0,0	21,0	40,4	17,6	21,0			
Universitaris	232	53,0	47,0	12,5	38,8	28,4	20,3	0,0	0,0	100,0	0,0	13,8	35,3	21,6	29,3			
No contesta	1	0,0	100,0	0,0	100,0	0,0	0,0	0,0	0,0	0,0	100,0	0,0	100,0	0,0	0,0			

% Horitzontals	Total		SEXE				EDAT				NIVELL D'ESTUDIS				DIMENSIÓ DE MUNICIPI			
	Home	Dona	De 18 a 29 anys	De 30 a 44 anys	De 45 a 59 anys	De 60 i més anys	Baix	Mitjà	Alt	NC	Fins a 10 mil	De 10 a 100 mil	De 100 a 500 mil	Més de 500 mil				
Base Total	800																	
D9. OCUPACIÓ DE L'ENTREVISTAT																		
Pagès (petita explotació)	1	100,0	0,0	0,0	100,0	0,0	0,0	0,0	0,0	100,0	0,0	0,0	0,0	0,0				
Autònom o empresari (5 empleats o menys)	46	69,6	30,4	2,2	28,3	52,2	17,4	19,6	43,5	37,0	0,0	21,7	43,5	8,7	26,1			
Empresari (6 empleats o més)	4	100,0	0,0	0,0	25,0	75,0	0,0	0,0	25,0	75,0	0,0	0,0	50,0	25,0	25,0			
Professionals	37	51,4	48,6	13,5	54,1	32,4	0,0	0,0	0,0	100,0	0,0	18,9	24,3	29,7	27,0			
Membre de direcció (5 subordinats o menys)	1	0,0	100,0	0,0	100,0	0,0	0,0	0,0	0,0	100,0	0,0	0,0	100,0	0,0	0,0			
Membre de direcció (6 subordinats o més)	4	100,0	0,0	0,0	75,0	25,0	0,0	25,0	25,0	50,0	0,0	75,0	0,0	0,0	25,0			
Càrrecs intermedis	60	36,7	63,3	13,3	36,7	43,3	6,7	0,0	5,0	95,0	0,0	11,7	38,3	21,7	28,3			
Altres empleats amb treball d'oficina	64	34,4	65,6	9,4	50,0	39,1	1,6	4,7	62,5	32,8	0,0	9,4	37,5	31,3	21,9			
Altres empleats amb treball fora d'oficina i obrers qualificats	140	63,6	36,4	16,4	50,7	30,7	2,1	30,0	52,9	17,1	0,0	19,3	43,6	17,9	19,3			
Treballadors manuals no qualificats	17	23,5	76,5	23,5	47,1	29,4	0,0	58,8	35,3	5,9	0,0	0,0	76,5	5,9	17,6			
Jubilats, pensionistes	203	50,7	49,3	0,0	1,5	5,4	93,1	51,2	27,6	21,2	0,0	18,7	34,5	20,2	26,6			
Aturats	82	58,5	41,5	12,2	50,0	32,9	4,9	30,5	53,7	14,6	1,2	28,0	42,7	15,9	13,4			
Mestresses de casa	80	0,0	100,0	0,0	15,0	33,8	51,3	57,5	31,3	11,3	0,0	18,8	38,8	25,0	17,5			
Estudiants	59	61,0	39,0	96,6	3,4	0,0	0,0	3,4	89,8	6,8	0,0	28,8	39,0	15,3	16,9			
No contesta	2	0,0	100,0	0,0	50,0	50,0	0,0	0,0	50,0	50,0	0,0	100,0	0,0	0,0	0,0			

% Horitzontals	Total		SEXE		EDAT				NIVELL D'ESTUDIS				DIMENSIO DE MUNICIPI			
	Home	Dona	De 18 a 29 anys	De 30 a 44 anys	De 45 a 59 anys	De 60 i més anys	Baix	Mitjà	Alt	NC	Fins a 10 mil	De 10 a 100 mil	De 100 a 500 mil	Més de 500 mil		
Base Total	800															
PROVINCIA																
Barcelona	597	48,4	51,6	15,4	28,3	25,0	31,3	28,6	40,5	30,7	0,2	16,4	33,8	20,6	29,1	
Girona	74	52,7	47,3	13,5	31,1	23,0	32,4	40,5	39,2	20,3	0,0	35,1	64,9	0,0	0,0	
Lleida	46	39,1	60,9	6,5	23,9	39,1	30,4	37,0	23,9	39,1	0,0	23,9	54,3	21,7	0,0	
Tarragona	83	45,8	54,2	10,8	33,7	25,3	30,1	30,1	50,6	19,3	0,0	25,3	44,6	30,1	0,0	
DIMENSIO																
Fins a 10.000	156	49,4	50,6	14,1	29,5	26,3	30,1	35,9	43,6	20,5	0,0	100,0	0,0	0,0	0,0	
De 10.001 a 100.000	312	48,7	51,3	15,1	30,4	26,0	28,5	31,4	42,0	26,3	0,3	0,0	100,0	0,0	0,0	
De 100.001 a 500.000	158	47,5	52,5	13,9	29,1	25,3	31,6	32,3	36,1	31,6	0,0	0,0	0,0	100,0	0,0	
De més de 500.000	174	46,0	54,0	13,2	25,3	24,7	36,8	21,8	39,1	39,1	0,0	0,0	0,0	0,0	100,0	
DISTRICTE																
Ciutat Vella	6	50,0	50,0	16,7	50,0	0,0	33,3	50,0	33,3	16,7	0,0	0,0	0,0	0,0	100,0	
Eixample	35	48,6	51,4	14,3	20,0	31,4	34,3	14,3	28,6	57,1	0,0	0,0	0,0	0,0	100,0	
Sants-Montjuic	22	54,5	45,5	18,2	9,1	22,7	50,0	22,7	36,4	40,9	0,0	0,0	0,0	0,0	100,0	
Les Corts	6	66,7	33,3	0,0	50,0	16,7	33,3	0,0	0,0	100,0	0,0	0,0	0,0	0,0	100,0	
Sarrià-Sant Gervasi	9	44,4	55,6	22,2	11,1	44,4	22,2	11,1	11,1	77,8	0,0	0,0	0,0	0,0	100,0	
Gràcia	14	35,7	64,3	7,1	21,4	35,7	35,7	21,4	35,7	42,9	0,0	0,0	0,0	0,0	100,0	
Horta-Guinardó	19	36,8	63,2	5,3	31,6	21,1	42,1	21,1	57,9	21,1	0,0	0,0	0,0	0,0	100,0	
Nou Barris	18	33,3	66,7	5,6	44,4	11,1	38,9	50,0	38,9	11,1	0,0	0,0	0,0	0,0	100,0	
Sant Andreu	23	52,2	47,8	13,0	26,1	26,1	34,8	21,7	52,2	26,1	0,0	0,0	0,0	0,0	100,0	
Sant Martí	22	45,5	54,5	22,7	22,7	22,7	31,8	13,6	54,5	31,8	0,0	0,0	0,0	0,0	100,0	
Fora de Barcelona	626	48,6	51,4	14,5	29,9	25,9	29,7	32,7	40,9	26,2	0,2	24,9	49,8	25,2	0,0	
LLENGUA + ORIGEN																
Catalanoparlants	422	44,3	55,7	14,5	23,2	29,4	32,9	25,1	38,2	36,7	0,0	26,5	38,6	14,0	20,9	
Castellanoparlants nascuts a Catalunya	168	59,5	40,5	23,8	48,2	20,2	7,7	22,6	55,4	21,4	0,6	9,5	35,7	32,7	22,0	
Castellanoparlants nascuts fora de Catalunya	142	46,5	53,5	2,1	16,2	24,6	57,0	59,9	21,1	19,0	0,0	13,4	40,1	22,5	23,9	
Ambdues llengües	64	45,3	54,7	15,6	43,8	17,2	23,4	20,3	59,4	20,3	0,0	12,5	45,3	18,8	23,4	
Altres llengües	3	66,7	33,3	0,0	33,3	0,0	66,7	0,0	66,7	33,3	0,0	33,3	66,7	0,0	0,0	
No sap/ no contesta	1	0,0	100,0	0,0	0,0	100,0	0,0	100,0	0,0	0,0	0,0	0,0	100,0	0,0	0,0	
NIVELL D'ESTUDIS																
Baix	243	39,1	60,9	3,7	17,7	22,6	56,0	100,0	0,0	0,0	0,0	23,0	40,3	21,0	15,6	
Mitjà	324	51,2	48,8	23,5	29,9	25,9	20,7	0,0	100,0	0,0	0,0	21,0	40,4	17,6	21,0	
Alt	232	53,0	47,0	12,5	38,8	28,4	20,3	0,0	0,0	100,0	0,0	13,8	35,3	21,6	29,3	
No contesta	1	0,0	100,0	0,0	100,0	0,0	0,0	0,0	0,0	0,0	100,0	0,0	100,0	0,0	0,0	



Record de vot autonòmiques – Record de vot
generals

% Horitzontals	Total	RECORD DE VOT AUTONÒMIQUES											RECORD DE VOT GENERALS										
		PP	CIU	ERC	PSC (PSOE)	ICV- EUlA	C's	CUP	Al- tres	En blanc/ Nul	No va votar	NS/ NR	NC	PP	CIU	ERC	PSC (PSOE)	ICV- EUlA (IU)	Al- tres	En blanc/ Nul	No va votar	NS/ NR	NC
Base Total	800																						
P1. PER COMENÇAR, EM PODRIA DIR SI VOSTÈ SEGUEIX LA POLÍTICA AMB MOLT, BASTANT, POC O GENS INTERÈS?																							
Molt interès	109	6,4	29,4	15,6	13,8	13,8	1,8	0,9	2,8	1,8	8,3	0,0	5,5	11,9	20,2	13,8	24,8	10,1	1,8	3,7	7,3	1,8	4,6
Bastant interès	354	5,4	29,9	16,1	12,4	8,8	4,5	3,1	1,7	3,1	9,0	2,8	3,1	10,2	24,3	9,3	24,6	6,2	2,0	4,5	9,3	6,2	3,4
Poc interès	228	8,3	21,5	13,2	13,2	9,2	4,4	3,5	1,3	7,5	9,2	3,9	4,8	11,0	14,0	3,9	22,4	9,2	1,8	4,4	18,9	9,6	4,8
Gens interès	105	9,5	24,8	2,9	9,5	2,9	1,0	1,9	1,0	6,7	24,8	9,5	5,7	12,4	10,5	1,9	15,2	0,0	1,0	11,4	27,6	14,3	5,7
No sap	2	0,0	50,0	0,0	50,0	0,0	0,0	0,0	0,0	0,0	0,0	0,0	0,0	0,0	50,0	0,0	50,0	0,0	0,0	0,0	0,0	0,0	0,0
No contesta	2	0,0	50,0	0,0	0,0	0,0	0,0	0,0	0,0	50,0	0,0	0,0	0,0	0,0	50,0	0,0	0,0	0,0	50,0	0,0	0,0	0,0	0,0

% Horitzontals	Total	RECORD DE VOT AUTONÒMIQUES											RECORD DE VOT GENERALS										
		PP	CIU	ERC	PSC (PSOE)	ICV- EUlA	C's	CUP	Al- tres	En blanc/ Nul	No va votar	NS/ NR	NC	PP	CIU	ERC	PSC (PSOE)	ICV- EUlA (IU)	Al- tres	En blanc/ Nul	No va votar	NS/ NR	NC
Base Total	800																						
P2. ARA LI LLEGIRÉ EL NOM D'ALGUNS POLÍTIQS. DIGUI'M SI ELS CONEIX ENCARA QUE NOMÉS SIGUI DE NOM: CONEIX A ALÍCIA SÁNCHEZ CAMACHO?																							
Sí	750	7,1	28,3	14,3	12,9	9,1	3,5	2,9	1,7	3,9	9,7	2,7	4,0	10,7	20,3	7,9	23,3	6,9	1,9	4,8	13,5	6,9	3,9
No	50	4,0	6,0	0,0	6,0	4,0	6,0	0,0	0,0	18,0	30,0	18,0	8,0	14,0	2,0	0,0	14,0	4,0	0,0	14,0	24,0	18,0	10,0
Base Coneix a Alicia Sánchez Camacho	750																						
VALORI DE 0 A 10 A ALÍCIA SÁNCHEZ CAMACHO																							
0	269	0,4	34,6	19,3	10,4	9,7	0,4	4,5	1,5	4,1	9,7	1,1	4,5	1,9	24,2	11,5	24,2	6,7	1,5	7,1	14,9	3,7	4,5
1	67	0,0	29,9	20,9	9,0	17,9	0,0	4,5	3,0	6,0	4,5	0,0	4,5	1,5	22,4	10,4	17,9	17,9	1,5	4,5	10,4	9,0	4,5
2	82	6,1	32,9	18,3	6,1	9,8	0,0	6,1	1,2	6,1	3,7	4,9	4,9	6,1	28,0	12,2	17,1	4,9	1,2	4,9	15,9	6,1	3,7
3	68	4,4	23,5	16,2	14,7	14,7	4,4	1,5	2,9	4,4	5,9	4,4	2,9	8,8	20,6	7,4	17,6	17,6	4,4	4,4	11,8	5,9	1,5
4	91	4,4	29,7	11,0	16,5	4,4	12,1	1,1	4,4	3,3	9,9	2,2	1,1	9,9	22,0	5,5	30,8	2,2	2,2	4,4	11,0	12,1	0,0
5	76	11,8	19,7	5,3	19,7	10,5	3,9	0,0	0,0	3,9	17,1	2,6	5,3	23,7	11,8	0,0	22,4	3,9	1,3	3,9	13,2	14,5	5,3
6	23	21,7	13,0	0,0	30,4	0,0	0,0	0,0	0,0	0,0	21,7	8,7	4,3	30,4	0,0	0,0	43,5	4,3	0,0	0,0	13,0	4,3	4,3
7	26	42,3	19,2	0,0	11,5	0,0	15,4	0,0	0,0	0,0	7,7	3,8	0,0	46,2	11,5	0,0	23,1	0,0	7,7	0,0	7,7	3,8	0,0
8	13	30,8	7,7	0,0	0,0	0,0	15,4	0,0	0,0	0,0	30,8	7,7	7,7	38,5	7,7	0,0	7,7	0,0	0,0	0,0	23,1	15,4	7,7
9	6	50,0	33,3	0,0	0,0	0,0	16,7	0,0	0,0	0,0	0,0	0,0	0,0	66,7	16,7	0,0	16,7	0,0	0,0	0,0	0,0	0,0	0,0
10	8	75,0	0,0	0,0	12,5	0,0	0,0	0,0	0,0	0,0	0,0	12,5	0,0	62,5	0,0	0,0	12,5	0,0	0,0	0,0	0,0	0,0	25,0
No sap	20	10,0	10,0	5,0	35,0	0,0	5,0	0,0	0,0	0,0	20,0	5,0	10,0	15,0	5,0	5,0	40,0	0,0	0,0	0,0	20,0	5,0	10,0
No contesta	1	0,0	100,0	0,0	0,0	0,0	0,0	0,0	0,0	0,0	0,0	0,0	0,0	0,0	0,0	0,0	0,0	0,0	0,0	0,0	100,0	0,0	0,0
Mitjana	2,38	6,00	1,84	1,29	2,82	1,68	4,84	0,91	2,00	1,72	2,87	3,79	1,96	5,29	1,76	1,07	2,41	1,63	2,79	1,42	2,11	3,06	2,44
Desviació	2,47	2,52	2,14	1,56	2,40	1,76	2,01	1,19	1,73	1,77	2,67	2,76	2,32	2,57	2,00	1,36	2,43	1,66	2,46	1,79	2,32	2,23	3,18
Casos	729	51	209	106	90	68	25	22	13	29	69	19	28	77	151	58	167	52	14	36	96	51	27

% Horitzontals	Total	RECORD DE VOT AUTONÒMIQUES												RECORD DE VOT GENERALS									
		PP	CIU	ERC	PSC (PSOE)	ICV- EUlA	C's	CUP	Al- tres	En blanc/ Nul	No va votar	NS/ NR	NC	PP	CIU	ERC	PSC (PSOE)	ICV- EUlA (IU)	Al- tres	En blanc/ Nul	No va votar	NS/ NR	NC
Base Total	800																						
CONEIX A ARTUR MAS?																							
Si	797	6,9	26,9	13,4	12,5	8,8	3,6	2,8	1,6	4,8	10,8	3,6	4,3	10,8	19,2	7,4	22,8	6,8	1,8	5,4	13,9	7,7	4,3
No	3	0,0	33,3	0,0	0,0	0,0	0,0	0,0	0,0	0,0	0,0	0,0	0,0	33,3	0,0	0,0	0,0	0,0	0,0	0,0	66,7	0,0	0,0
Base Coneix a Artur Mas	797																						
VALORI DE 0 A 10 A ARTUR MAS																							
0	123	22,0	4,9	0,8	15,4	4,9	9,8	4,1	0,0	8,9	19,5	3,3	6,5	34,1	0,8	0,0	19,5	2,4	3,3	7,3	18,7	7,3	6,5
1	26	11,5	7,7	3,8	26,9	11,5	3,8	0,0	7,7	3,8	15,4	3,8	3,8	11,5	3,8	0,0	38,5	3,8	0,0	15,4	15,4	7,7	3,8
2	41	7,3	9,8	0,0	26,8	14,6	7,3	2,4	4,9	17,1	9,8	0,0	0,0	4,9	2,4	0,0	41,5	12,2	7,3	4,9	22,0	4,9	0,0
3	58	5,2	10,3	5,2	24,1	19,0	5,2	6,9	1,7	5,2	6,9	5,2	5,2	6,9	5,2	5,2	31,0	19,0	1,7	5,2	17,2	1,7	6,9
4	72	6,9	11,1	6,9	15,3	30,6	4,2	2,8	1,4	4,2	9,7	5,6	1,4	13,9	5,6	1,4	29,2	18,1	0,0	8,3	15,3	4,2	4,2
5	122	4,9	21,3	20,5	13,1	5,7	0,8	4,1	0,8	5,7	15,6	4,9	2,5	9,0	14,8	9,8	23,0	8,2	2,5	6,6	13,9	10,7	1,6
6	103	3,9	30,1	24,3	9,7	8,7	1,0	3,9	2,9	1,0	7,8	1,0	5,8	7,8	17,5	12,6	27,2	5,8	1,0	1,9	15,5	6,8	3,9
7	80	2,5	38,8	23,8	6,3	6,3	2,5	1,3	2,5	1,3	7,5	3,8	3,8	2,5	32,5	13,8	15,0	5,0	1,3	5,0	12,5	7,5	5,0
8	104	1,9	52,9	20,2	4,8	0,0	1,9	0,0	0,0	2,9	6,7	2,9	5,8	1,9	42,3	15,4	14,4	1,0	1,0	1,9	6,7	9,6	5,8
9	26	0,0	80,8	7,7	0,0	0,0	0,0	0,0	0,0	0,0	3,8	7,7	0,0	3,8	69,2	0,0	7,7	0,0	0,0	0,0	3,8	15,4	0,0
10	34	0,0	67,6	14,7	2,9	2,9	0,0	0,0	2,9	0,0	2,9	0,0	5,9	2,9	52,9	8,8	17,6	0,0	0,0	5,9	5,9	2,9	2,9
No sap	8	0,0	12,5	0,0	12,5	0,0	12,5	0,0	0,0	12,5	12,5	25,0	12,5	0,0	12,5	0,0	12,5	0,0	0,0	12,5	12,5	37,5	12,5
Mitjana	4,77	2,22	6,82	6,30	3,43	3,86	2,46	3,55	4,62	2,92	3,67	4,63	4,67	2,45	7,25	6,54	4,27	4,04	3,21	3,74	3,93	5,10	4,39
Desviació	2,93	2,62	2,29	1,75	2,50	2,02	2,76	2,32	2,72	2,59	2,90	2,78	3,29	2,79	1,91	1,60	2,69	1,81	2,78	2,90	2,76	2,94	3,17
Casos	789	55	213	107	99	70	28	22	13	37	85	27	33	86	152	59	181	54	14	42	110	58	33
Base Total	800																						
CONEIX A ORIOL JUNQUERAS?																							
Si	699	6,6	28,8	15,2	11,9	9,3	3,9	3,0	1,7	3,7	8,9	2,9	4,3	10,4	20,9	8,4	22,2	7,2	1,9	5,0	12,6	7,4	4,0
No	101	8,9	13,9	1,0	16,8	5,0	2,0	1,0	1,0	11,9	25,7	8,9	4,0	13,9	6,9	0,0	26,7	4,0	1,0	7,9	24,8	8,9	5,9
Base Coneix a Oriol Junqueras	699																						
VALORI DE 0 A 10 A ORIOL JUNQUERAS																							
0	72	19,4	9,7	0,0	8,3	4,2	18,1	1,4	1,4	5,6	22,2	5,6	4,2	41,7	5,6	0,0	11,1	1,4	4,2	2,8	18,1	11,1	4,2
1	9	0,0	33,3	0,0	22,2	0,0	0,0	0,0	0,0	11,1	22,2	0,0	11,1	0,0	11,1	0,0	44,4	0,0	0,0	0,0	33,3	11,1	0,0
2	17	17,6	17,6	0,0	17,6	11,8	11,8	0,0	0,0	5,9	0,0	5,9	11,8	17,6	11,8	0,0	23,5	11,8	0,0	5,9	11,8	5,9	11,8
3	33	12,1	6,1	3,0	24,2	9,1	18,2	3,0	6,1	9,1	9,1	0,0	0,0	12,1	3,0	0,0	24,2	6,1	9,1	12,1	21,2	12,1	0,0
4	57	8,8	19,3	3,5	21,1	10,5	5,3	3,5	0,0	7,0	14,0	3,5	3,5	15,8	8,8	0,0	31,6	10,5	1,8	7,0	12,3	5,3	7,0
5	92	7,6	21,7	6,5	22,8	12,0	0,0	2,2	3,3	6,5	10,9	2,2	4,3	9,8	13,0	2,2	37,0	7,6	4,3	4,3	12,0	6,5	3,3
6	77	1,3	36,4	10,4	9,1	24,7	0,0	6,5	1,3	1,3	3,9	3,9	1,3	1,3	31,2	6,5	16,9	23,4	0,0	2,6	13,0	5,2	0,0
7	100	0,0	44,0	20,0	6,0	8,0	0,0	5,0	3,0	3,0	8,0	0,0	3,0	4,0	32,0	11,0	22,0	5,0	1,0	6,0	11,0	4,0	4,0
8	112	1,8	41,1	26,8	5,4	7,1	0,9	2,7	0,9	0,9	2,7	1,8	8,0	2,7	31,3	12,5	17,9	7,1	0,0	5,4	11,6	6,3	5,4
9	49	0,0	42,9	42,9	4,1	0,0	0,0	2,0	0,0	0,0	6,1	0,0	2,0	0,0	38,8	30,6	12,2	0,0	0,0	4,1	6,1	6,1	2,0
10	33	3,0	33,3	48,5	0,0	3,0	0,0	3,0	0,0	0,0	0,0	9,1	0,0	3,0	24,2	33,3	18,2	0,0	0,0	6,1	3,0	12,1	0,0
No sap	47	19,1	10,6	4,3	19,1	8,5	4,3	0,0	2,1	4,3	12,8	6,4	8,5	19,1	6,4	2,1	23,4	2,1	2,1	4,3	14,9	14,9	10,6
No contesta	1	0,0	0,0	0,0	100,0	0,0	0,0	0,0	0,0	0,0	0,0	0,0	0,0	0,0	0,0	0,0	100,0	0,0	0,0	0,0	0,0	0,0	0,0
Mitjana	5,62	2,84	6,64	7,87	4,59	5,51	1,68	6,14	5,09	3,88	3,89	4,94	5,42	2,61	6,90	8,17	5,48	5,63	3,33	5,76	4,80	5,16	5,22
Desviació	2,81	2,73	2,23	1,55	2,23	2,01	2,08	2,20	2,34	2,40	3,00	3,60	2,94	2,83	2,05	1,37	2,44	1,75	2,31	2,63	2,89	3,28	2,88
Casos	651	37	196	104	73	61	25	21	11	24	56	17	26	64	143	58	143	49	12	33	81	45	23

% Horitzontals	Total	RECORD DE VOT AUTONÒMIQUES											RECORD DE VOT GENERALS										
		PP	CIU	ERC	PSC (PSOE)	ICV- EUIA	C's	CUP	Al- tres	En blanc/ Nul	No va votar	NS/ NR	NC	PP	CIU	ERC	PSC (PSOE)	ICV- EUIA (IU)	Al- tres	En blanc/ Nul	No va votar	NS/ NR	NC
Base Total	800																						
CONEIX A PERE NAVARRO?																							
Sí	644	5,9	30,1	15,5	12,4	9,3	3,3	2,8	1,9	3,0	9,3	2,6	3,9	10,1	22,0	9,0	22,8	7,6	1,9	4,5	12,1	6,5	3,4
No	156	10,9	13,5	4,5	12,8	6,4	5,1	2,6	0,6	12,2	17,9	7,7	5,8	14,1	7,1	0,6	22,4	3,2	1,3	9,0	22,4	12,2	7,7
Base Coneix a Pere Navarro	644																						
VALORI DE 0 A 10 A PERE NAVARRO																							
0	60	11,7	28,3	10,0	3,3	6,7	1,7	3,3	1,7	5,0	16,7	3,3	8,3	16,7	23,3	5,0	10,0	5,0	1,7	3,3	25,0	5,0	5,0
1	19	5,3	47,4	10,5	0,0	5,3	10,5	0,0	5,3	0,0	10,5	0,0	5,3	15,8	31,6	15,8	10,5	0,0	5,3	5,3	10,5	0,0	5,3
2	58	10,3	31,0	17,2	3,4	5,2	6,9	3,4	1,7	8,6	5,2	3,4	3,4	13,8	24,1	17,2	10,3	5,2	0,0	8,6	8,6	8,6	3,4
3	81	4,9	25,9	23,5	9,9	9,9	4,9	2,5	3,7	3,7	4,9	1,2	4,9	8,6	16,0	16,0	19,8	9,9	2,5	6,2	13,6	2,5	4,9
4	129	4,7	35,7	16,3	7,8	10,9	3,1	7,8	1,6	3,1	7,0	1,6	0,8	6,2	27,9	10,9	18,6	7,0	3,1	6,2	10,9	7,0	2,3
5	137	2,2	30,7	18,2	14,6	8,0	2,2	0,7	2,2	2,9	11,7	3,6	2,9	8,0	21,9	8,0	28,5	8,0	1,5	4,4	10,2	8,0	1,5
6	77	7,8	27,3	14,3	18,2	14,3	2,6	0,0	0,0	0,0	5,2	3,9	6,5	11,7	20,8	2,6	31,2	11,7	2,6	1,3	5,2	9,1	3,9
7	31	0,0	32,3	9,7	22,6	12,9	3,2	0,0	0,0	0,0	16,1	0,0	3,2	6,5	29,0	3,2	29,0	12,9	0,0	0,0	12,9	3,2	3,2
8	8	0,0	50,0	0,0	37,5	12,5	0,0	0,0	0,0	0,0	0,0	0,0	0,0	12,5	25,0	0,0	50,0	12,5	0,0	0,0	0,0	0,0	0,0
9	4	0,0	0,0	0,0	100,0	0,0	0,0	0,0	0,0	0,0	0,0	0,0	0,0	0,0	0,0	0,0	100,0	0,0	0,0	0,0	0,0	0,0	0,0
10	1	0,0	0,0	0,0	100,0	0,0	0,0	0,0	0,0	0,0	0,0	0,0	0,0	0,0	0,0	0,0	100,0	0,0	0,0	0,0	0,0	0,0	0,0
No sap	38	13,2	13,2	7,9	23,7	7,9	0,0	2,6	2,6	0,0	18,4	5,3	5,3	15,8	5,3	2,6	31,6	2,6	0,0	2,6	21,1	10,5	7,9
No contesta	1	0,0	100,0	0,0	0,0	0,0	0,0	0,0	0,0	0,0	0,0	0,0	0,0	0,0	0,0	0,0	0,0	0,0	0,0	0,0	100,0	0,0	0,0
Mitjana	3,91	3,03	3,88	3,87	5,23	4,28	3,43	3,24	3,18	2,89	3,68	3,87	3,39	3,44	3,87	3,37	4,73	4,40	3,75	3,36	3,23	4,11	3,37
Desviació	2,00	2,13	1,97	1,67	1,94	1,87	1,83	1,44	1,66	1,70	2,26	2,03	2,39	2,23	1,99	1,54	1,93	1,84	1,82	1,54	2,15	1,78	2,17
Casos	605	33	188	97	71	57	21	17	11	19	53	15	23	59	140	57	135	48	12	28	69	38	19
Base Total	800																						
CONEIX A JOAN HERRERA?																							
Sí	627	5,9	29,8	15,8	12,0	9,7	4,1	3,3	1,8	4,0	7,5	2,4	3,7	9,4	22,5	9,1	22,0	8,1	2,1	5,3	11,5	6,4	3,7
No	173	10,4	16,2	4,6	14,5	5,2	1,7	0,6	1,2	7,5	23,7	8,1	6,4	16,2	6,9	1,2	25,4	1,7	0,6	5,8	23,7	12,1	6,4
Base Coneix a Joan Herrera	627																						
VALORI DE 0 A 10 A JOAN HERRERA																							
0	39	15,4	15,4	2,6	7,7	5,1	7,7	2,6	2,6	2,6	23,1	5,1	10,3	28,2	12,8	0,0	10,3	0,0	5,1	2,6	25,6	7,7	7,7
1	10	10,0	40,0	0,0	0,0	10,0	0,0	0,0	0,0	20,0	20,0	0,0	0,0	20,0	20,0	0,0	20,0	0,0	0,0	10,0	30,0	0,0	0,0
2	22	18,2	31,8	4,5	13,6	0,0	4,5	0,0	4,5	4,5	9,1	4,5	4,5	13,6	27,3	0,0	18,2	4,5	13,6	9,1	9,1	4,5	0,0
3	31	3,2	41,9	6,5	12,9	0,0	3,2	6,5	0,0	12,9	6,5	3,2	3,2	16,1	19,4	6,5	16,1	0,0	6,5	16,1	9,7	9,7	0,0
4	67	4,5	43,3	10,4	6,0	4,5	7,5	4,5	4,5	6,0	7,5	0,0	1,5	13,4	32,8	9,0	14,9	6,0	3,0	7,5	6,0	6,0	1,5
5	147	6,1	29,3	19,7	12,9	6,8	6,1	3,4	1,4	4,1	5,4	0,7	4,1	8,8	24,5	11,6	24,5	6,1	1,4	4,1	10,9	4,1	4,1
6	104	2,9	40,4	18,3	13,5	7,7	1,0	3,8	0,0	1,9	5,8	1,9	2,9	2,9	32,7	10,6	22,1	7,7	0,0	2,9	9,6	7,7	3,8
7	78	1,3	25,6	24,4	12,8	12,8	0,0	5,1	1,3	1,3	7,7	3,8	3,8	3,8	14,1	11,5	25,6	11,5	1,3	9,0	11,5	7,7	3,8
8	63	0,0	19,0	25,4	11,1	27,0	0,0	0,0	4,8	0,0	4,8	4,8	3,2	0,0	20,6	14,3	22,2	20,6	0,0	0,0	11,1	7,9	3,2
9	10	0,0	20,0	0,0	20,0	50,0	0,0	10,0	0,0	0,0	0,0	0,0	0,0	0,0	10,0	0,0	50,0	30,0	0,0	10,0	0,0	0,0	0,0
10	7	0,0	0,0	14,3	28,6	57,1	0,0	0,0	0,0	0,0	0,0	0,0	0,0	0,0	0,0	28,6	28,6	42,9	0,0	0,0	0,0	0,0	0,0
No sap	48	18,8	16,7	8,3	14,6	2,1	12,5	2,1	0,0	8,3	8,3	4,2	4,2	20,8	10,4	2,1	27,1	2,1	2,1	4,2	14,6	8,3	8,3
No contesta	1	0,0	100,0	0,0	0,0	0,0	0,0	0,0	0,0	0,0	0,0	0,0	0,0	0,0	0,0	0,0	0,0	0,0	0,0	0,0	100,0	0,0	0,0
Mitjana	5,16	3,36	5,02	5,96	5,54	6,70	3,80	5,20	5,00	3,86	4,05	5,15	4,48	3,33	5,10	6,00	5,60	6,70	3,08	4,71	4,55	5,19	5,00
Desviació	2,21	2,28	1,87	1,55	2,12	2,17	1,85	1,94	2,61	1,80	2,70	2,94	2,66	2,24	1,86	1,57	2,03	1,76	2,07	2,07	2,61	2,24	2,47
Casos	578	28	178	95	68	60	20	20	11	21	43	13	21	49	136	56	125	50	12	31	64	36	19

% Horitzontals	Total	RECORD DE VOT AUTONÒMIQUES												RECORD DE VOT GENERALS									
		PP	CIU	ERC	PSC (PSOE)	ICV- EUIA	C's	CUP	Al- tres	En blanc/ Nul	No va votar	NS/ NR	NC	PP	CIU	ERC	PSC (PSOE)	ICV- EUIA (IU)	Al- tres	En blanc/ Nul	No va votar	NS/ NR	NC
Base Total	800																						
CONEIX A ALBERT RIVERA?																							
Sí	625	6,2	30,6	15,7	12,2	9,3	3,8	3,0	1,6	3,5	8,0	2,4	3,7	10,2	23,5	9,3	22,7	7,2	1,8	5,1	11,0	5,8	3,4
No	175	9,1	13,7	5,1	13,7	6,9	2,9	1,7	1,7	9,1	21,7	8,0	6,3	13,1	3,4	0,6	22,9	5,1	1,7	6,3	25,1	14,3	7,4
Base Coneix a Albert Rivera	625																						
VALORI DE 0 A 10 A ALBERT RIVERA																							
0	134	0,0	38,8	28,4	2,2	6,7	0,7	6,0	2,2	3,0	6,7	0,7	4,5	1,5	32,1	20,1	17,2	5,2	0,7	4,5	10,4	4,5	3,7
1	41	0,0	34,1	29,3	4,9	7,3	0,0	4,9	2,4	7,3	2,4	2,4	4,9	4,9	24,4	17,1	7,3	9,8	0,0	17,1	9,8	4,9	4,9
2	68	0,0	45,6	10,3	10,3	14,7	0,0	1,5	1,5	5,9	4,4	2,9	2,9	1,5	35,3	10,3	16,2	11,8	0,0	7,4	7,4	7,4	2,9
3	51	3,9	47,1	11,8	7,8	15,7	0,0	2,0	3,9	3,9	3,9	0,0	0,0	9,8	39,2	7,8	11,8	13,7	2,0	5,9	7,8	2,0	0,0
4	64	1,6	25,0	15,6	17,2	9,4	4,7	6,3	1,6	1,6	7,8	3,1	6,3	4,7	18,8	6,3	29,7	6,3	3,1	4,7	10,9	10,9	4,7
5	74	4,1	31,1	10,8	17,6	8,1	2,7	2,7	1,4	2,7	12,2	2,7	4,1	6,8	23,0	4,1	31,1	6,8	2,7	2,7	13,5	5,4	4,1
6	50	20,0	18,0	16,0	14,0	10,0	2,0	0,0	2,0	4,0	10,0	2,0	2,0	20,0	18,0	8,0	20,0	6,0	0,0	6,0	18,0	2,0	2,0
7	43	20,9	20,9	9,3	23,3	4,7	4,7	0,0	0,0	2,3	7,0	2,3	4,7	27,9	11,6	2,3	27,9	7,0	2,3	0,0	7,0	11,6	2,3
8	22	4,5	9,1	0,0	18,2	4,5	18,2	0,0	0,0	0,0	27,3	13,6	4,5	13,6	0,0	0,0	50,0	4,5	9,1	0,0	9,1	9,1	4,5
9	23	21,7	8,7	4,3	4,3	8,7	34,8	0,0	0,0	0,0	13,0	0,0	4,3	43,5	8,7	0,0	21,7	0,0	4,3	0,0	13,0	4,3	4,3
10	11	27,3	9,1	0,0	18,2	9,1	27,3	0,0	0,0	0,0	0,0	0,0	9,1	54,5	0,0	0,0	27,3	9,1	0,0	0,0	0,0	0,0	9,1
No sap	43	11,6	16,3	9,3	27,9	11,6	0,0	2,3	0,0	7,0	9,3	4,7	0,0	11,6	11,6	2,3	37,2	4,7	2,3	7,0	16,3	4,7	2,3
No contesta	1	0,0	100,0	0,0	0,0	0,0	0,0	0,0	0,0	0,0	0,0	0,0	0,0	0,0	0,0	0,0	0,0	0,0	0,0	0,0	100,0	0,0	0,0
Mitjana	3,53	6,79	2,67	2,22	4,84	3,42	7,33	1,83	2,40	2,63	4,43	4,62	3,65	6,34	2,52	1,67	4,29	3,23	5,30	2,28	3,64	3,79	3,65
Desviació	2,84	1,82	2,39	2,44	2,34	2,58	2,51	2,01	2,17	2,27	2,93	2,75	3,17	2,64	2,28	2,09	2,85	2,48	2,75	1,98	2,76	2,72	3,22
Casos	581	34	183	94	64	53	24	18	10	19	46	13	23	59	142	57	126	43	10	29	61	34	20
Base Total	800																						
CONEIX A DAVID FERNÁNDEZ?																							
Sí	281	6,0	32,4	20,3	8,2	8,9	1,8	5,3	2,1	2,8	7,1	0,7	4,3	9,6	26,0	14,2	17,4	7,5	1,4	4,6	10,7	5,0	3,6
No	519	7,3	23,9	9,6	14,8	8,7	4,6	1,3	1,3	5,8	13,1	5,2	4,2	11,6	15,4	3,7	25,6	6,4	1,9	5,8	16,0	9,1	4,6
Base Coneix a David Fernández	281																						
VALORI DE 0 A 10 A DAVID FERNÁNDEZ																							
0	17	11,8	17,6	11,8	11,8	5,9	0,0	5,9	0,0	5,9	17,6	0,0	11,8	17,6	17,6	5,9	17,6	0,0	0,0	11,8	5,9	11,8	11,8
1	4	0,0	50,0	0,0	25,0	0,0	0,0	0,0	0,0	0,0	25,0	0,0	0,0	0,0	50,0	0,0	25,0	0,0	0,0	0,0	25,0	0,0	0,0
2	9	0,0	55,6	11,1	0,0	11,1	11,1	0,0	0,0	0,0	11,1	0,0	0,0	11,1	55,6	0,0	11,1	11,1	0,0	0,0	11,1	0,0	0,0
3	22	13,6	36,4	4,5	9,1	0,0	4,5	0,0	4,5	13,6	13,6	0,0	0,0	22,7	22,7	13,6	9,1	0,0	4,5	9,1	9,1	9,1	0,0
4	30	6,7	40,0	16,7	10,0	0,0	3,3	3,3	6,7	3,3	3,3	0,0	6,7	13,3	33,3	10,0	26,7	0,0	3,3	6,7	0,0	0,0	6,7
5	54	1,9	29,6	25,9	13,0	14,8	1,9	1,9	3,7	1,9	0,0	0,0	5,6	5,6	24,1	16,7	24,1	11,1	0,0	1,9	7,4	5,6	3,7
6	45	6,7	44,4	20,0	4,4	6,7	0,0	6,7	0,0	0,0	4,4	2,2	4,4	8,9	35,6	15,6	20,0	4,4	0,0	4,4	6,7	0,0	4,4
7	30	0,0	16,7	40,0	0,0	16,7	0,0	10,0	0,0	0,0	13,3	0,0	3,3	0,0	20,0	20,0	6,7	16,7	0,0	0,0	26,7	6,7	3,3
8	12	8,3	0,0	41,7	0,0	8,3	0,0	16,7	0,0	8,3	0,0	8,3	8,3	0,0	8,3	33,3	8,3	16,7	0,0	0,0	16,7	8,3	8,3
9	7	0,0	0,0	14,3	0,0	14,3	0,0	42,9	14,3	0,0	0,0	0,0	14,3	0,0	0,0	28,6	14,3	14,3	14,3	0,0	28,6	0,0	0,0
10	5	0,0	40,0	40,0	0,0	0,0	0,0	20,0	0,0	0,0	0,0	0,0	0,0	0,0	0,0	40,0	0,0	20,0	0,0	0,0	0,0	40,0	0,0
No sap	46	10,9	39,1	10,9	13,0	10,9	2,2	0,0	0,0	2,2	10,9	0,0	0,0	15,2	26,1	6,5	17,4	6,5	2,2	8,7	13,0	4,3	0,0
Mitjana	4,97	4,00	4,64	5,81	3,88	5,60	3,50	6,73	5,00	3,71	3,73	7,00	4,92	3,60	4,56	5,95	4,66	6,33	5,33	3,44	5,71	5,25	4,50
Desviació	2,26	2,41	1,96	1,99	1,90	1,98	1,29	2,49	2,10	2,43	2,76	1,41	2,75	1,96	1,91	2,08	1,96	1,85	3,21	2,24	2,39	3,36	2,68
Casos	235	12	73	52	17	20	4	15	6	7	15	2	12	20	61	37	41	18	3	9	24	12	10

% Horitzontals	Total	RECORD DE VOT AUTONÒMIQUES											RECORD DE VOT GENERALS											
		PP	CIU	ERC	PSC (PSOE)	ICV- EUlA	C's	CUP	Al- tres	En blanc/ Nul	No va votar	NS/ NR	NC	PP	CIU	ERC	PSC (PSOE)	ICV- EUlA (IU)	Al- tres	En blanc/ Nul	No va votar	NS/ NR	NC	
Base Total	800																							
P3.SI EL PROPER DIUMENGE SE CELEBRESSIN ELECCIONS AUTONÒMIQUES, A QUIN PARTIT VOTARIA?																								
PP	30	86,7	3,3	0,0	0,0	0,0	3,3	0,0	0,0	0,0	6,7	0,0	0,0	93,3	0,0	0,0	0,0	0,0	0,0	0,0	6,7	0,0	0,0	
CIU	117	0,9	87,2	3,4	1,7	0,9	0,0	0,9	0,0	0,0	0,9	2,6	1,7	0,0	5,1	68,4	3,4	10,3	0,9	0,9	0,9	5,1	5,1	0,0
ERC	164	0,6	27,4	53,0	5,5	3,7	0,0	1,8	1,8	0,6	3,0	1,8	0,6	1,2	22,6	29,9	20,1	4,3	0,0	6,1	9,1	6,1	0,6	
PSC(PSOE)	44	2,3	4,5	0,0	77,3	0,0	2,3	0,0	0,0	0,0	13,6	0,0	0,0	4,5	2,3	0,0	79,5	2,3	4,5	0,0	2,3	4,5	0,0	
ICV-EUIA(IU)	65	1,5	4,6	3,1	15,4	64,6	0,0	0,0	1,5	0,0	7,7	1,5	0,0	3,1	1,5	3,1	24,6	47,7	0,0	4,6	10,8	3,1	1,5	
C's	38	18,4	5,3	0,0	2,6	2,6	55,3	0,0	0,0	0,0	7,9	5,3	2,6	55,3	2,6	0,0	10,5	0,0	5,3	0,0	15,8	7,9	2,6	
CUP	18	0,0	0,0	11,1	5,6	0,0	0,0	66,7	5,6	0,0	0,0	5,6	5,6	0,0	11,1	16,7	11,1	27,8	0,0	5,6	27,8	0,0	0,0	
Altres	6	0,0	16,7	0,0	0,0	0,0	0,0	0,0	50,0	0,0	16,7	16,7	0,0	0,0	0,0	0,0	16,7	0,0	33,3	16,7	16,7	16,7	0,0	
En blanc	79	3,8	20,3	3,8	17,7	8,9	1,3	0,0	1,3	25,3	8,9	5,1	3,8	5,1	11,4	0,0	34,2	2,5	1,3	21,5	8,9	12,7	2,5	
Nul	14	7,1	14,3	0,0	7,1	0,0	0,0	7,1	7,1	42,9	7,1	7,1	0,0	14,3	7,1	0,0	21,4	0,0	0,0	35,7	21,4	0,0	0,0	
No votaria	89	4,5	15,7	2,2	9,0	4,5	0,0	2,2	3,4	5,6	43,8	6,7	2,2	6,7	5,6	1,1	19,1	3,4	1,1	3,4	50,6	7,9	1,1	
No sap	107	6,5	21,5	6,5	17,8	7,5	4,7	1,9	0,0	3,7	15,0	5,6	9,3	12,1	13,1	0,0	28,0	3,7	2,8	1,9	11,2	16,8	10,3	
No contesta	29	10,3	13,8	0,0	3,4	3,4	0,0	3,4	0,0	3,4	0,0	6,9	55,2	3,4	6,9	0,0	6,9	0,0	6,9	0,0	10,3	6,9	58,6	
Base No esmenta cap partit	318																							
P3-A. EN QUALSEVOL CAS, EM PODRIA DIR PER QUIN PARTIT TÉ MÉS SIMPATIA O CONSIDERA MÉS PROPER A LES SEVES IDEES?																								
PP	9	77,8	11,1	0,0	0,0	0,0	0,0	0,0	11,1	0,0	0,0	0,0	0,0	66,7	0,0	0,0	11,1	0,0	11,1	0,0	0,0	11,1	0,0	
CIU	29	3,4	72,4	0,0	0,0	0,0	0,0	0,0	0,0	6,9	17,2	0,0	0,0	10,3	51,7	0,0	13,8	0,0	0,0	3,4	13,8	6,9	0,0	
ERC	21	0,0	38,1	23,8	0,0	4,8	0,0	0,0	4,8	4,8	4,8	0,0	19,0	0,0	19,0	4,8	19,0	4,8	0,0	0,0	23,8	14,3	14,3	
PSC(PSOE)	44	2,3	9,1	2,3	59,1	4,5	0,0	0,0	0,0	2,3	18,2	2,3	0,0	6,8	2,3	0,0	59,1	4,5	0,0	2,3	15,9	6,8	2,3	
ICV-EUIA(IU)	22	0,0	4,5	0,0	9,1	50,0	4,5	9,1	0,0	9,1	9,1	0,0	4,5	0,0	0,0	0,0	36,4	13,6	9,1	18,2	9,1	4,5	9,1	
C's	4	25,0	0,0	0,0	0,0	0,0	25,0	0,0	0,0	50,0	0,0	0,0	0,0	0,0	0,0	0,0	50,0	0,0	0,0	0,0	0,0	25,0	25,0	
CUP	6	0,0	0,0	0,0	16,7	0,0	0,0	50,0	0,0	0,0	16,7	16,7	0,0	0,0	0,0	0,0	16,7	0,0	16,7	0,0	50,0	16,7	0,0	
Altres	2	0,0	50,0	0,0	0,0	0,0	50,0	0,0	0,0	0,0	0,0	0,0	0,0	50,0	0,0	0,0	0,0	0,0	0,0	0,0	50,0	0,0	0,0	
Cap	142	4,2	13,4	2,1	7,7	3,5	2,1	0,7	2,1	18,3	27,5	10,6	7,7	7,0	7,0	0,0	18,3	2,1	1,4	13,4	29,6	14,8	6,3	
No sap	21	4,8	19,0	14,3	9,5	4,8	0,0	0,0	0,0	4,8	33,3	4,8	4,8	14,3	4,8	0,0	28,6	0,0	0,0	4,8	28,6	14,3	4,8	
No contesta	18	5,6	0,0	0,0	5,6	0,0	0,0	0,0	0,0	5,6	0,0	5,6	77,8	0,0	0,0	0,0	5,6	0,0	5,6	5,6	0,0	5,6	77,8	

% Horitzontals	Total	RECORD DE VOT AUTONÒMIQUES											RECORD DE VOT GENERALS										
		PP	CIU	ERC	PSC (PSOE)	ICV- EUlA	C's	CUP	Al- tres	En blanc/ Nul	No va votar	NS/ NR	NC	PP	CIU	ERC	PSC (PSOE)	ICV- EUlA (IU)	Al- tres	En blanc/ Nul	No va votar	NS/ NR	NC
Base Total	800																						
P3. INTENCIÓ DE VOT MÉS SIMPATIA																							
PP	39	84,6	5,1	0,0	0,0	0,0	2,6	0,0	2,6	0,0	5,1	0,0	0,0	87,2	0,0	0,0	2,6	0,0	2,6	0,0	5,1	2,6	0,0
CIU	146	1,4	84,2	2,7	1,4	0,7	0,0	0,7	0,0	2,1	5,5	1,4	0,0	6,2	65,1	2,7	11,0	0,7	0,7	1,4	6,8	5,5	0,0
ERC	185	0,5	28,6	49,7	4,9	3,8	0,0	1,6	2,2	1,1	3,2	1,6	2,7	1,1	22,2	27,0	20,0	4,3	0,0	5,4	10,8	7,0	2,2
PSC(PSOE)	88	2,3	6,8	1,1	68,2	2,3	1,1	0,0	0,0	1,1	15,9	1,1	0,0	5,7	2,3	0,0	69,3	3,4	2,3	1,1	9,1	5,7	1,1
ICV-EUIA(IU)	87	1,1	4,6	2,3	13,8	60,9	1,1	2,3	1,1	2,3	8,0	1,1	1,1	2,3	1,1	2,3	27,6	39,1	2,3	8,0	10,3	3,4	3,4
C's	42	19,0	4,8	0,0	2,4	2,4	52,4	0,0	0,0	4,8	7,1	4,8	2,4	50,0	2,4	0,0	14,3	0,0	4,8	0,0	14,3	9,5	4,8
CUP	24	0,0	0,0	8,3	8,3	0,0	0,0	62,5	4,2	0,0	4,2	8,3	4,2	0,0	8,3	12,5	12,5	20,8	4,2	4,2	33,3	4,2	0,0
Altres	8	0,0	25,0	0,0	0,0	0,0	12,5	0,0	37,5	0,0	12,5	12,5	0,0	12,5	0,0	0,0	12,5	0,0	25,0	12,5	25,0	12,5	0,0
Cap	142	4,2	13,4	2,1	7,7	3,5	2,1	0,7	2,1	18,3	27,5	10,6	7,7	7,0	7,0	0,0	18,3	2,1	1,4	13,4	29,6	14,8	6,3
No sap	21	4,8	19,0	14,3	9,5	4,8	0,0	0,0	0,0	4,8	33,3	4,8	4,8	14,3	4,8	0,0	28,6	0,0	0,0	4,8	28,6	14,3	4,8
No contesta	18	5,6	0,0	0,0	5,6	0,0	0,0	0,0	0,0	5,6	0,0	5,6	77,8	0,0	0,0	0,0	5,6	0,0	5,6	5,6	0,0	5,6	77,8
P4. EM PODRIA DIR A QUIN PARTIT VA VOTAR A LES ÚLTIMES ELECCIONS AUTONÒMIQUES DEL PASSAT MES DE NOVEMBRE?																							
PP	55	100,0	0,0	0,0	0,0	0,0	0,0	0,0	0,0	0,0	0,0	0,0	0,0	89,1	0,0	0,0	5,5	0,0	0,0	0,0	1,8	1,8	1,8
CIU	215	0,0	100,0	0,0	0,0	0,0	0,0	0,0	0,0	0,0	0,0	0,0	0,0	7,4	60,0	3,7	14,4	0,5	0,5	2,8	5,6	4,7	0,5
ERC	107	0,0	0,0	100,0	0,0	0,0	0,0	0,0	0,0	0,0	0,0	0,0	0,0	0,0	12,1	41,1	19,6	2,8	0,0	4,7	11,2	7,5	0,9
PSC(PSOE)	100	0,0	0,0	0,0	100,0	0,0	0,0	0,0	0,0	0,0	0,0	0,0	0,0	1,0	0,0	0,0	85,0	2,0	1,0	0,0	7,0	4,0	0,0
ICV-EUIA(IU)	70	0,0	0,0	0,0	0,0	100,0	0,0	0,0	0,0	0,0	0,0	0,0	0,0	0,0	2,9	1,4	15,7	57,1	1,4	7,1	8,6	2,9	2,9
C's	29	0,0	0,0	0,0	0,0	0,0	100,0	0,0	0,0	0,0	0,0	0,0	0,0	37,9	3,4	0,0	13,8	0,0	13,8	0,0	13,8	13,8	3,4
CUP	22	0,0	0,0	0,0	0,0	0,0	0,0	100,0	0,0	0,0	0,0	0,0	0,0	0,0	9,1	13,6	9,1	22,7	4,5	4,5	36,4	0,0	0,0
Altres	13	0,0	0,0	0,0	0,0	0,0	0,0	0,0	100,0	0,0	0,0	0,0	0,0	0,0	15,4	23,1	23,1	0,0	30,8	7,7	0,0	0,0	0,0
En blanc	27	0,0	0,0	0,0	0,0	0,0	0,0	0,0	0,0	100,0	0,0	0,0	0,0	0,0	3,7	0,0	18,5	0,0	0,0	63,0	0,0	14,8	0,0
Nul	11	0,0	0,0	0,0	0,0	0,0	0,0	0,0	0,0	100,0	0,0	0,0	0,0	0,0	9,1	0,0	18,2	0,0	0,0	54,5	18,2	0,0	0,0
No va votar	88	0,0	0,0	0,0	0,0	0,0	0,0	0,0	0,0	0,0	100,0	0,0	0,0	9,1	1,1	0,0	12,5	0,0	1,1	1,1	63,6	11,4	0,0
No sap / no recorda	29	0,0	0,0	0,0	0,0	0,0	0,0	0,0	0,0	0,0	0,0	100,0	0,0	6,9	0,0	0,0	10,3	10,3	0,0	3,4	6,9	58,6	3,4
No contesta	34	0,0	0,0	0,0	0,0	0,0	0,0	0,0	0,0	0,0	0,0	0,0	100,0	0,0	2,9	0,0	2,9	0,0	2,9	0,0	8,8	2,9	79,4

% Horitzontals	Total	RECORD DE VOT AUTONÒMIQUES											RECORD DE VOT GENERALS										
		PP	CIU	ERC	PSC (PSOE)	ICV- EUlA	C's	CUP	Al- tres	En blanc/ Nul	No va votar	NS/ NR	NC	PP	CIU	ERC	PSC (PSOE)	ICV- EUlA (IU)	Al- tres	En blanc/ Nul	No va votar	NS/ NR	NC
Base Total	800																						
P5. COM DEFINIRIA LA SITUACIÓ POLÍTICA DE CATALUNYA: MOLT BONA, BONA, NI BONA NI DOLENTA, DOLENTA O MOLT DOLENTA?																							
Bona	45	2,2	37,8	26,7	6,7	6,7	0,0	0,0	0,0	0,0	8,9	2,2	8,9	2,2	31,1	13,3	20,0	6,7	0,0	2,2	15,6	2,2	6,7
Ni bona ni dolenta	168	4,2	36,3	19,6	10,1	6,0	0,6	0,6	0,0	2,4	10,1	7,1	3,0	8,9	25,6	7,7	18,5	4,2	1,2	3,0	14,9	12,5	3,6
Dolenta	360	5,8	26,4	11,1	14,4	10,8	4,2	3,9	2,2	3,6	11,4	2,2	3,9	9,7	17,5	7,8	26,4	8,6	1,1	5,3	13,1	6,7	3,9
Molt dolenta	220	11,4	18,6	9,1	12,3	8,2	5,5	3,2	2,3	9,5	11,8	3,6	4,5	15,5	14,5	5,0	20,9	5,5	3,6	8,2	15,5	6,8	4,5
No sap	4	25,0	0,0	25,0	0,0	0,0	25,0	0,0	0,0	0,0	0,0	0,0	25,0	50,0	0,0	0,0	0,0	25,0	0,0	0,0	0,0	0,0	25,0
No contesta	3	0,0	33,3	33,3	33,3	0,0	0,0	0,0	0,0	0,0	0,0	0,0	0,0	0,0	33,3	33,3	33,3	0,0	0,0	0,0	0,0	0,0	0,0
P6. I LA SITUACIÓ ECONÒMICA DE CATALUNYA COM LA DEFINIRIA: MOLT BONA, BONA, NI BONA NI DOLENTA, DOLENTA O MOLT DOLENTA?																							
Bona	24	0,0	37,5	12,5	4,2	8,3	0,0	0,0	0,0	0,0	25,0	0,0	12,5	8,3	12,5	4,2	12,5	0,0	4,2	4,2	33,3	12,5	8,3
Ni bona ni dolenta	79	12,7	20,3	13,9	15,2	5,1	2,5	2,5	1,3	5,1	10,1	7,6	3,8	17,7	12,7	7,6	20,3	0,0	1,3	6,3	16,5	12,7	5,1
Dolenta	384	6,3	26,3	14,1	13,0	10,9	4,2	2,3	1,3	3,6	9,9	3,9	4,2	10,2	20,3	6,8	25,3	8,6	0,8	5,2	12,2	7,3	3,4
Molt dolenta	307	6,5	28,0	12,7	11,7	7,2	3,6	3,6	2,3	6,5	11,4	2,6	3,9	10,1	19,2	8,5	21,5	6,8	2,9	5,5	14,3	6,2	4,9
No sap	4	25,0	50,0	0,0	25,0	0,0	0,0	0,0	0,0	0,0	0,0	0,0	0,0	25,0	50,0	0,0	0,0	0,0	0,0	0,0	0,0	25,0	0,0
No contesta	2	0,0	50,0	0,0	0,0	0,0	0,0	0,0	0,0	0,0	50,0	0,0	0,0	0,0	50,0	0,0	0,0	0,0	0,0	0,0	50,0	0,0	0,0
P7. EN L'ÚLTIM ANY, VOSTÈ CREU QUE CATALUNYA HA MILLORAT O HA EMPITJORAT?																							
Ha millorat	44	4,5	29,5	22,7	6,8	11,4	0,0	4,5	2,3	0,0	6,8	6,8	4,5	9,1	20,5	13,6	13,6	0,0	4,5	6,8	11,4	6,8	
Està igual	79	7,6	30,4	16,5	11,4	3,8	2,5	1,3	0,0	2,5	17,7	3,8	2,5	15,2	15,2	10,1	24,1	2,5	2,5	1,3	16,5	10,1	2,5
Ha empitjorat	665	6,9	26,3	12,2	13,2	9,3	3,9	2,9	1,7	5,4	10,4	3,3	4,5	10,4	19,7	6,5	23,6	6,9	1,8	6,0	14,1	6,6	4,4
No sap	11	9,1	18,2	27,3	0,0	0,0	9,1	0,0	9,1	0,0	18,2	9,1	0,0	9,1	9,1	18,2	0,0	0,0	0,0	0,0	27,3	36,4	0,0
No contesta	1	0,0	100,0	0,0	0,0	0,0	0,0	0,0	0,0	0,0	0,0	0,0	0,0	100,0	0,0	0,0	0,0	0,0	0,0	0,0	0,0	0,0	0,0
P8. I EN ELS PROPEROS DOS ANYS, VOSTÈ CREU QUE CATALUNYA MILLORARÀ O EMPITJORARÀ?																							
Millorarà	330	4,8	27,3	19,4	10,6	10,0	1,8	1,8	0,9	3,6	11,2	4,5	3,9	8,8	20,0	10,6	21,2	6,7	0,6	4,8	13,9	8,8	4,5
Continuarà igual	50	6,0	36,0	6,0	26,0	6,0	4,0	0,0	4,0	2,0	4,0	4,0	2,0	10,0	16,0	6,0	40,0	6,0	4,0	2,0	12,0	4,0	0,0
Empitjorarà	344	10,2	23,0	9,6	12,8	8,1	5,8	3,5	2,0	6,7	11,3	2,6	4,4	14,5	16,3	4,9	22,1	7,0	2,0	6,7	14,8	7,0	4,7
No sap	76	1,3	36,8	9,2	10,5	7,9	1,3	5,3	1,3	2,6	13,2	3,9	6,6	3,9	30,3	5,3	21,1	6,6	3,9	3,9	13,2	7,9	3,9

% Horitzontals	Total	RECORD DE VOT AUTONÒMIQUES											RECORD DE VOT GENERALS										
		PP	CIU	ERC	PSC (PSOE)	ICV- EUlA	C's	CUP	Al- tres	En blanc/ Nul	No va votar	NS/ NR	NC	PP	CIU	ERC	PSC (PSOE)	ICV- EUlA (IU)	Al- tres	En blanc/ Nul	No va votar	NS/ NR	NC
Base Total	800																						
P9. CREU QUE ARTUR MAS ESTÀ SENT UN BON PRESIDENT DE LA GENERALITAT?																							
Sí	319	1,6	50,8	22,6	3,8	3,4	0,6	2,2	1,3	1,3	5,3	2,8	4,4	3,1	37,3	13,8	16,3	3,1	0,3	4,1	9,4	8,8	3,8
No	443	10,8	10,6	7,2	18,7	13,1	5,6	2,9	2,0	7,4	14,2	3,4	3,8	16,9	6,1	3,2	27,8	9,7	2,9	6,5	16,9	5,4	4,5
No sap	31	6,5	19,4	6,5	16,1	0,0	3,2	6,5	0,0	3,2	25,8	9,7	3,2	6,5	22,6	0,0	22,6	0,0	0,0	3,2	22,6	19,4	3,2
No contesta	7	0,0	0,0	14,3	0,0	14,3	14,3	0,0	0,0	0,0	0,0	28,6	28,6	0,0	0,0	14,3	0,0	14,3	0,0	0,0	14,3	42,9	14,3
P10. COM VALORA L'ACTUACIÓ DEL GOVERN DE LA GENERALITAT: MOLT BONA, BONA, NI BONA NI DOLENTA, DOLENTA O MOLT DOLENTA?																							
Molt bona	10	0,0	80,0	10,0	0,0	0,0	0,0	0,0	0,0	0,0	0,0	0,0	10,0	10,0	60,0	0,0	10,0	0,0	0,0	0,0	0,0	10,0	10,0
Bona	186	1,1	54,3	21,5	4,3	2,7	0,5	0,5	2,2	1,1	5,4	1,1	5,4	2,2	41,9	14,0	15,1	3,2	1,1	3,2	7,5	7,0	4,8
Ni bona ni dolenta	258	4,7	29,5	19,0	9,7	7,4	2,3	3,9	0,4	2,7	10,1	5,8	4,7	8,5	19,8	9,3	22,5	4,3	0,8	5,4	15,1	10,1	4,3
Dolenta	218	9,2	10,6	7,8	20,6	15,6	6,0	2,8	0,9	7,8	12,8	2,8	3,2	13,3	7,8	3,7	28,9	12,8	2,3	6,4	16,5	4,6	3,7
Molt dolenta	123	16,3	4,9	0,0	17,9	9,8	7,3	4,1	4,9	8,9	17,9	4,9	3,3	25,2	0,0	0,8	25,2	7,3	4,1	7,3	19,5	6,5	4,1
No sap	5	20,0	20,0	0,0	0,0	0,0	0,0	0,0	0,0	20,0	40,0	0,0	0,0	0,0	20,0	0,0	20,0	0,0	0,0	0,0	0,0	60,0	0,0
P11. DESPRÉS DE LES ELECCIONS CIU VA ARRIBAR A UN ACORD DE GOVERNABILITAT AMB ERC. VOSTÈ CREU QUE L'ACORD ENTRE CIU I ERC ESTÀ SENT MÉS AVIAT POSITIU O MÉS AVIAT NEGATIU PEL PAÍS?																							
Més aviat positiu	360	1,1	41,4	24,7	5,6	7,2	0,3	4,2	1,7	1,9	4,7	2,2	5,0	2,8	32,5	15,3	15,0	7,5	0,6	4,7	11,4	6,1	4,2
Més aviat negatiu	332	14,5	14,5	3,0	18,1	9,6	7,5	1,2	2,1	5,7	16,0	5,1	2,7	20,8	8,4	0,3	29,2	6,6	2,7	4,2	15,7	8,1	3,9
Ni positiu ni negatiu	28	0,0	17,9	14,3	14,3	17,9	7,1	0,0	0,0	10,7	14,3	0,0	3,6	3,6	7,1	3,6	28,6	10,7	3,6	14,3	21,4	7,1	0,0
No sap	78	3,8	16,7	5,1	20,5	9,0	1,3	3,8	0,0	10,3	16,7	5,1	7,7	9,0	7,7	2,6	28,2	2,6	2,6	10,3	16,7	12,8	7,7
No contesta	2	0,0	0,0	0,0	0,0	0,0	0,0	0,0	0,0	50,0	50,0	0,0	0,0	0,0	0,0	0,0	50,0	0,0	0,0	0,0	50,0	0,0	0,0
P12. CREU QUE L'ACORD ENTRE CIU I ERC DÓNA MOLTA, BASTANTA, POCA O CAP ESTABILITAT AL GOVERN CATALÀ?																							
Molta	66	0,0	36,4	30,3	4,5	0,0	1,5	3,0	4,5	1,5	4,5	3,0	10,6	0,0	33,3	28,8	19,7	0,0	0,0	1,5	6,1	4,5	6,1
Bastanta	216	0,9	43,5	25,0	5,6	7,4	0,9	2,8	0,9	3,2	4,2	1,9	3,7	2,8	33,8	12,5	14,4	7,4	0,5	6,9	11,1	6,0	4,6
Poca	282	5,3	23,0	8,9	17,7	12,4	3,9	3,9	1,8	4,3	12,4	3,2	3,2	8,5	14,9	4,3	27,7	8,2	2,8	4,6	17,4	8,9	2,8
Cap	190	18,9	14,2	2,6	14,7	8,4	6,8	1,1	1,6	6,3	17,4	5,3	2,6	28,4	7,4	0,0	25,3	6,3	2,1	5,3	15,3	6,8	3,2
No sap	43	4,7	11,6	7,0	16,3	7,0	4,7	2,3	0,0	9,3	16,3	9,3	11,6	7,0	4,7	2,3	25,6	7,0	2,3	7,0	14,0	16,3	14,0
No contesta	3	0,0	0,0	0,0	0,0	0,0	0,0	0,0	0,0	66,7	33,3	0,0	0,0	0,0	0,0	0,0	33,3	0,0	0,0	33,3	33,3	0,0	0,0
P13. QUIN CREU QUE HA DE SER EL PRINCIPAL PAPER D'ERC DAVANT EL GOVERN CATALÀ: DONAR-LI SUPORT O FER-LI D'OPOSICIÓ?																							
Donar-li suport	466	4,3	39,1	15,9	9,4	4,9	1,3	2,1	1,7	4,1	9,7	3,9	3,6	7,7	29,2	9,2	19,1	3,9	1,5	4,9	13,3	7,9	3,2
Fer-li d'oposició	250	10,4	8,8	11,2	18,0	16,0	7,6	4,0	2,0	5,2	10,8	2,8	3,2	14,4	4,0	6,0	30,4	11,6	2,4	6,8	15,6	5,2	3,6
Altres respostes	26	7,7	15,4	7,7	15,4	11,5	3,8	3,8	0,0	0,0	15,4	11,5	7,7	11,5	11,5	3,8	23,1	11,5	0,0	0,0	15,4	15,4	7,7
No sap	52	9,6	11,5	5,8	13,5	7,7	3,8	1,9	0,0	9,6	21,2	1,9	13,5	19,2	5,8	0,0	19,2	7,7	1,9	5,8	13,5	13,5	13,5
No contesta	6	33,3	16,7	0,0	0,0	0,0	16,7	0,0	0,0	16,7	16,7	0,0	0,0	33,3	16,7	0,0	16,7	0,0	0,0	0,0	16,7	0,0	16,7

% Horitzontals	Total	RECORD DE VOT AUTONÒMIQUES												RECORD DE VOT GENERALS									
		PP	CIU	ERC	PSC (PSOE)	ICV- EUIA	C's	CUP	Al- tres	En blanc/ Nul	No va votar	NS/ NR	NC	PP	CIU	ERC	PSC (PSOE)	ICV- EUIA (IU)	Al- tres	En blanc/ Nul	No va votar	NS/ NR	NC
Base Total	800																						
P14. EL GOVERN ENCARA NO HA PRESENTAT ELS PRESSUPOSTOS DE LA GENERALITAT PER AQUEST ANY. CREU QUE AIXO ES MÉS AVIAT POSITIU O MÉS AVIAT NEGATIU PEL PAÍS?																							
Més aviat positiu	121	5,0	41,3	25,6	5,8	1,7	1,7	4,1	0,8	0,8	5,0	2,5	5,8	7,4	33,1	14,9	14,9	4,1	2,5	3,3	8,3	5,8	5,8
Més aviat negatiu	587	7,7	23,5	11,2	14,5	10,4	4,4	2,0	1,5	5,6	12,6	2,7	3,7	12,3	15,8	5,5	25,0	7,0	1,2	6,0	16,0	7,5	3,7
Ni positiu ni negatiu	17	0,0	29,4	23,5	0,0	17,6	0,0	5,9	5,9	0,0	11,8	5,9	0,0	0,0	23,5	35,3	0,0	11,8	5,9	5,9	17,6	0,0	0,0
No sap	75	5,3	29,3	8,0	10,7	5,3	1,3	5,3	2,7	5,3	8,0	12,0	6,7	8,0	21,3	4,0	22,7	8,0	4,0	4,0	8,0	13,3	6,7
P15. PER VOSTÈ QUÈ ÉS MÉS PRIORITARI EN AQUESTS MOMENTS? NEGOCIAR AMB L'ESTAT UN NOU ACORD DE FINANÇAMENT PER CATALUNYA O NEGOCIAR-HI UN ACORD PER EXERCIR EL DRET A DECIDIR?																							
Un nou acord de finançament	390	10,8	22,3	5,9	15,6	11,3	6,4	2,1	1,8	4,1	13,8	2,3	3,6	16,9	13,3	1,0	27,9	7,9	1,8	5,4	14,4	7,4	3,8
Un acord per exercir el dret a decidir	353	1,7	32,3	23,5	8,8	7,1	0,8	4,0	1,7	4,2	6,8	4,2	4,8	4,2	25,8	15,3	18,4	6,2	1,7	4,5	12,5	6,8	4,5
Cap de les dues	10	0,0	10,0	0,0	30,0	0,0	0,0	0,0	0,0	10,0	40,0	10,0	0,0	10,0	0,0	0,0	20,0	0,0	0,0	10,0	50,0	10,0	0,0
Indiferent/ Li és igual	3	0,0	100,0	0,0	0,0	0,0	0,0	0,0	0,0	0,0	0,0	0,0	0,0	0,0	66,7	0,0	33,3	0,0	0,0	0,0	0,0	0,0	0,0
No sap	36	19,4	19,4	2,8	13,9	2,8	2,8	0,0	0,0	8,3	13,9	8,3	8,3	13,9	13,9	2,8	13,9	2,8	2,8	8,3	19,4	13,9	8,3
No contesta	8	0,0	37,5	0,0	0,0	0,0	0,0	0,0	0,0	37,5	12,5	12,5	0,0	0,0	37,5	0,0	0,0	0,0	0,0	25,0	12,5	25,0	0,0

% Horitzontals	Total	RECORD DE VOT AUTONÒMIQUES												RECORD DE VOT GENERALS									
		PP	CIU	ERC	PSC (PSOE)	ICV- EUlA	C's	CUP	Al- tres	En blanc/ Nul	No va votar	NS/ NR	NC	PP	CIU	ERC	PSC (PSOE)	ICV- EUlA (IU)	Al- tres	En blanc/ Nul	No va votar	NS/ NR	NC
Base Total	800																						
P16. VOSTÈ ESTÀRIA MÉS AVIAT D'ACORD O MÉS AVIAT EN DESACORD QUE SE CELEBRÉS A CATALUNYA UNA CONSULTA SOBRE LA INDEPENDÈNCIA?																							
Més aviat d'acord	557	1,1	33,2	19,0	10,8	10,6	1,4	3,4	1,8	4,1	7,5	3,1	3,9	3,8	24,8	10,6	21,0	8,4	1,4	5,9	13,3	7,0	3,8
Més aviat en desacord	206	22,3	11,7	0,5	18,4	3,9	8,7	1,0	1,0	5,3	18,4	3,4	5,3	31,1	4,9	0,0	28,2	1,5	2,9	3,4	14,1	8,7	5,3
Ni d'acord ni en desacord	19	5,3	10,5	0,0	10,5	10,5	5,3	5,3	5,3	5,3	26,3	10,5	5,3	0,0	15,8	0,0	21,1	10,5	0,0	0,0	31,6	10,5	10,5
No sap	14	14,3	28,6	0,0	0,0	0,0	7,1	0,0	0,0	14,3	14,3	21,4	0,0	7,1	14,3	0,0	21,4	7,1	0,0	14,3	21,4	14,3	0,0
No contesta	4	0,0	0,0	0,0	0,0	25,0	25,0	0,0	0,0	25,0	25,0	0,0	0,0	25,0	0,0	0,0	25,0	0,0	25,0	25,0	0,0	0,0	0,0
Base Més aviat d'acord amb la consulta	557																						
P16A. SOBRE AQUEST TEMA, AMB QUINA DE LES SEGÜENTS FRASES ESTÀ VOSTÈ MÉS D'ACORD?																							
La consulta ha de ser legal i pactada amb el govern central	162	2,5	27,2	6,8	21,6	12,3	3,7	1,2	0,6	6,2	13,6	1,9	2,5	9,9	14,8	3,1	29,6	8,0	1,2	7,4	16,0	7,4	2,5
La consulta s'ha de fer tant si el govern central hi està d'acord com si no	380	0,5	36,6	24,5	6,1	10,0	0,5	4,5	2,4	2,9	5,0	3,2	3,9	1,3	29,5	14,2	17,1	8,9	1,6	5,0	12,1	6,3	3,9
No sap	12	0,0	8,3	16,7	16,7	8,3	0,0	0,0	0,0	8,3	8,3	16,7	16,7	0,0	8,3	0,0	33,3	0,0	0,0	8,3	16,7	25,0	8,3
No contesta	3	0,0	33,3	0,0	0,0	0,0	0,0	0,0	0,0	33,3	0,0	0,0	33,3	0,0	33,3	0,0	0,0	0,0	0,0	33,3	0,0	0,0	33,3
P16B. QUAN CREU QUE S'HAURIA DE CELEBRAR LA CONSULTA?																							
Abans d'acabar l'any (2013)	241	1,7	29,0	18,7	9,5	9,5	1,7	4,6	1,2	5,0	10,8	3,3	5,0	4,1	20,3	9,5	23,2	5,8	1,7	7,9	17,4	5,4	4,6
Durant l'any que ve (2014)	217	0,5	40,1	24,0	6,9	12,0	0,5	3,2	2,8	2,8	2,8	1,4	3,2	1,4	33,2	15,2	16,6	10,6	1,4	4,6	8,3	5,5	3,2
Més endavant	81	1,2	27,2	9,9	25,9	11,1	2,5	1,2	1,2	6,2	7,4	4,9	1,2	8,6	17,3	2,5	27,2	11,1	1,2	4,9	16,0	9,9	1,2
No sap	16	0,0	31,3	6,3	0,0	6,3	6,3	0,0	0,0	0,0	25,0	12,5	12,5	6,3	12,5	6,3	12,5	6,3	0,0	0,0	6,3	37,5	12,5
No contesta	2	0,0	50,0	0,0	50,0	0,0	0,0	0,0	0,0	0,0	0,0	0,0	0,0	0,0	50,0	0,0	50,0	0,0	0,0	0,0	0,0	0,0	0,0
Base Total	800																						
P17. CREU QUE EL GOVERN ESPANYOL HAURIA D'AUTORITZAR LA CELEBRACIÓ A CATALUNYA DE LA CONSULTA SOBRE LA INDEPENDÈNCIA?																							
Sí	601	2,2	31,4	16,5	11,0	10,1	2,0	3,5	2,0	4,8	8,5	3,3	4,7	5,0	23,1	9,2	22,3	8,0	1,5	6,2	13,8	6,5	4,5
No	166	21,1	13,3	4,2	16,9	4,8	9,6	0,6	0,6	4,2	16,3	4,8	3,6	30,7	6,6	1,8	25,3	2,4	3,0	2,4	13,9	9,6	4,2
No sap	26	23,1	11,5	0,0	23,1	0,0	0,0	0,0	0,0	7,7	30,8	3,8	0,0	19,2	11,5	0,0	23,1	3,8	0,0	7,7	15,4	19,2	0,0
No contesta	7	14,3	14,3	14,3	0,0	14,3	14,3	0,0	0,0	0,0	28,6	0,0	0,0	14,3	0,0	14,3	0,0	14,3	0,0	0,0	42,9	14,3	0,0
P18. PENSANT EN EL FUTUR, QUÈ CREU QUE HAURIA DE SER CATALUNYA?																							
Una regió d'Espanya	51	31,4	5,9	0,0	17,6	3,9	5,9	0,0	0,0	7,8	17,6	7,8	2,0	35,3	3,9	0,0	25,5	2,0	2,0	3,9	15,7	7,8	3,9
Una comunitat autònoma d'Espanya	147	18,4	12,2	0,0	17,7	7,5	10,2	0,0	0,0	6,1	18,4	6,1	3,4	25,9	4,8	0,0	25,2	3,4	2,0	4,8	18,4	10,2	5,4
Un estat dins d'una Espanya federal	203	4,4	23,6	5,4	22,7	14,3	3,4	2,5	3,0	4,4	12,3	1,5	2,5	11,8	13,3	1,0	34,0	12,8	3,0	4,9	12,3	5,4	1,5
Un estat independent	360	0,0	38,9	26,7	4,2	7,2	0,6	3,9	1,7	3,6	5,3	3,3	4,7	1,1	31,4	15,8	15,8	5,6	1,1	5,8	11,7	7,2	4,4
No sap	34	8,8	14,7	0,0	11,8	2,9	5,9	5,9	2,9	5,9	23,5	2,9	14,7	8,8	11,8	0,0	17,6	2,9	0,0	5,9	29,4	11,8	11,8
No contesta	5	0,0	20,0	0,0	0,0	20,0	0,0	20,0	0,0	20,0	0,0	0,0	20,0	0,0	0,0	0,0	0,0	20,0	0,0	20,0	20,0	20,0	20,0

% Horitzontals	Total	RECORD DE VOT AUTONÒMIQUES												RECORD DE VOT GENERALS									
		PP	CIU	ERC	PSC (PSOE)	ICV- EUlA	C's	CUP	Al- tres	En blanc/ Nul	No va votar	NS/ NR	NC	PP	CIU	ERC	PSC (PSOE)	ICV- EUlA (IU)	Al- tres	En blanc/ Nul	No va votar	NS/ NR	NC
Base Total	800																						
P19. EN QUALESEVOL CAS, ESTARIA MÉS AVIAT D'ACORD O MÉS AVIAT EN DESACORD QUE CATALUNYA S'INDEPENDITZÉS D'ESPANYA I FOS UN NOU ESTAT DINS LA UNIÓ EUROPEA?																							
Més aviat d'acord	462	0,2	36,1	22,5	7,4	10,2	0,4	3,7	1,5	4,1	6,9	2,8	4,1	2,2	28,6	12,8	19,3	7,6	1,1	5,8	12,1	6,9	3,7
Més aviat en desacord	288	18,4	11,5	0,7	21,9	5,6	9,0	1,0	1,4	5,6	15,6	5,2	4,2	26,0	4,5	0,0	27,1	4,5	2,8	4,2	17,0	9,0	4,9
Indiferent/ Li és igual	10	0,0	10,0	0,0	20,0	20,0	0,0	10,0	0,0	0,0	30,0	10,0	0,0	10,0	10,0	0,0	30,0	20,0	0,0	10,0	20,0	0,0	0,0
No sap	32	3,1	43,8	0,0	3,1	12,5	3,1	0,0	6,3	3,1	18,8	0,0	6,3	3,1	21,9	0,0	28,1	9,4	0,0	6,3	15,6	9,4	6,3
No contesta	8	0,0	0,0	12,5	0,0	12,5	0,0	12,5	0,0	25,0	25,0	0,0	12,5	0,0	0,0	0,0	37,5	12,5	12,5	12,5	12,5	0,0	12,5
P20. SI LA CONSULTA S'ACABÉS CELEBRANT, VOSTÈ QUÈ CREU QUE GUANYARIA?																							
El Sí a la independència	350	2,0	33,7	21,7	8,0	9,4	2,0	3,4	2,6	2,0	7,1	3,7	4,3	4,3	24,6	13,4	19,1	7,1	2,0	4,6	14,3	7,1	3,4
El NO a la independència	348	11,8	20,1	6,0	18,1	8,3	5,7	1,4	0,9	7,5	12,6	3,7	3,7	17,0	13,5	2,6	28,4	6,3	1,4	6,3	12,9	6,9	4,6
No sap	100	7,0	26,0	9,0	9,0	8,0	2,0	5,0	1,0	5,0	19,0	3,0	6,0	13,0	19,0	2,0	16,0	7,0	2,0	5,0	18,0	12,0	6,0
No contesta	2	0,0	50,0	50,0	0,0	0,0	0,0	0,0	0,0	0,0	0,0	0,0	0,0	0,0	50,0	50,0	0,0	0,0	0,0	0,0	0,0	0,0	0,0
P21. LI SEMBLARIA BÉ QUE EL PARLAMENT DE CATALUNYA DECLARÉS UNILATERALMENT LA INDEPENDÈNCIA DE CATALUNYA SENSE NECESSITAT DE CONSULTA O REFERÈNDUM?																							
Sí	193	0,0	33,2	28,5	3,6	6,7	0,5	4,7	2,6	4,1	8,3	3,6	4,1	1,6	25,4	19,7	11,9	6,2	1,0	6,7	14,5	8,8	4,1
No	575	9,0	24,9	8,3	15,0	9,6	4,9	2,1	1,2	5,2	12,0	3,8	4,0	13,9	17,4	3,3	25,6	7,0	2,1	5,2	14,1	7,3	4,2
No sap	31	9,7	25,8	12,9	22,6	3,2	0,0	3,2	3,2	0,0	9,7	0,0	9,7	12,9	12,9	6,5	38,7	3,2	0,0	0,0	12,9	6,5	6,5
No contesta	1	0,0	0,0	0,0	0,0	100,0	0,0	0,0	0,0	0,0	0,0	0,0	0,0	0,0	0,0	0,0	0,0	100,0	0,0	0,0	0,0	0,0	0,0
P22. SI CATALUNYA FOS INDEPENDENT, QUINA CREU QUE HAURIA DE SER LA LLENGUA OFICIAL?																							
Només el català	215	3,7	36,7	19,5	6,0	9,8	1,9	2,8	2,3	2,8	6,0	2,3	6,0	6,0	26,5	12,6	20,5	5,1	1,9	4,7	11,6	6,0	5,1
El català i el castellà	554	8,1	23,3	11,4	15,2	8,8	4,2	2,9	1,4	5,6	11,7	3,8	3,6	12,6	16,8	5,4	24,0	7,8	1,6	5,4	14,6	7,8	4,0
Altres respostes	21	4,8	33,3	9,5	9,5	0,0	9,5	0,0	0,0	0,0	19,0	14,3	0,0	9,5	14,3	9,5	14,3	0,0	4,8	9,5	19,0	14,3	4,8
No sap	7	14,3	0,0	0,0	14,3	0,0	0,0	0,0	0,0	14,3	57,1	0,0	0,0	28,6	0,0	0,0	14,3	0,0	0,0	14,3	28,6	14,3	0,0
No contesta	3	0,0	0,0	0,0	0,0	0,0	0,0	0,0	0,0	0,0	66,7	0,0	33,3	0,0	0,0	0,0	33,3	0,0	0,0	0,0	33,3	33,3	0,0
P23. PARLEM DE LA REFORMA DE LA LLEI D'EDUCACIÓ DEL MINISTRE WERT. PEL QUE VOSTÈ CONEIX, VOSTÈ ESTÀ MÉS AVIAT D'ACORD O MÉS AVIAT EN DESACORD AMB AQUESTA REFORMA?																							
Més aviat d'acord	53	39,6	9,4	1,9	5,7	0,0	17,0	1,9	0,0	5,7	15,1	3,8	0,0	54,7	1,9	0,0	13,2	0,0	1,9	0,0	17,0	7,5	3,8
Més aviat en desacord	638	2,7	30,6	16,0	12,9	10,5	2,0	3,1	1,9	4,5	9,1	2,5	4,2	5,3	22,4	8,9	24,3	8,0	1,7	6,0	13,3	6,3	3,8
Ni d'acord ni en desacord	10	30,0	10,0	0,0	20,0	0,0	20,0	0,0	0,0	10,0	0,0	10,0	0,0	40,0	10,0	0,0	20,0	0,0	0,0	0,0	20,0	10,0	0,0
No sap	96	14,6	13,5	4,2	13,5	2,1	5,2	1,0	1,0	5,2	21,9	10,4	7,3	20,8	8,3	2,1	17,7	2,1	2,1	5,2	16,7	16,7	8,3
No contesta	3	0,0	33,3	0,0	0,0	33,3	0,0	0,0	0,0	0,0	33,3	0,0	0,0	0,0	0,0	0,0	33,3	33,3	0,0	0,0	33,3	0,0	0,0

% Horitzontals	Total	RECORD DE VOT AUTONÒMIQUES												RECORD DE VOT GENERALS									
		PP	CIU	ERC	PSC (PSOE)	ICV- EUlA	C's	CUP	Al- tres	En blanc/ Nul	No va votar	NS/ NR	NC	PP	CIU	ERC	PSC (PSOE)	ICV- EUlA (IU)	Al- tres	En blanc/ Nul	No va votar	NS/ NR	NC
Base Total	800																						
P24. VOSTÈ ESTÀ MÉS AVIAT D'ACORD O MÉS AVIAT EN DESACORD AMB: QUE EL GOVERN ESPANYOL DETERMINI EL CONTINGUT DE LES ASSIGNATURES TRONCALS PERQUÈ SIGUI IGUAL A TOT L'ESTAT																							
Més aviat d'acord	289	16,3	14,9	4,5	14,9	5,9	7,3	1,0	1,7	6,2	19,4	4,5	3,5	22,1	7,3	2,1	26,0	2,8	2,1	5,2	18,7	9,3	4,5
Més aviat en desacord	471	1,3	34,6	19,5	10,4	10,4	1,5	4,0	1,7	3,4	6,2	2,8	4,2	4,2	26,5	11,3	20,8	8,9	1,7	5,3	11,7	5,9	3,6
Ni d'acord ni en desacord	3	0,0	0,0	0,0	33,3	33,3	0,0	0,0	0,0	0,0	33,3	0,0	0,0	0,0	0,0	0,0	33,3	33,3	0,0	0,0	33,3	0,0	0,0
No sap	34	5,9	23,5	5,9	20,6	5,9	2,9	0,0	0,0	8,8	5,9	8,8	11,8	8,8	17,6	0,0	23,5	5,9	0,0	5,9	8,8	17,6	11,8
No contesta	3	0,0	33,3	0,0	0,0	33,3	0,0	0,0	0,0	33,3	0,0	0,0	0,0	0,0	33,3	0,0	0,0	33,3	0,0	33,3	0,0	0,0	0,0
QUE LA RELIGIÓ COMPTI IGUAL QUE LA RESTA D'ASSIGNATURES																							
Més aviat d'acord	135	20,0	22,2	3,7	14,8	1,5	4,4	0,0	1,5	6,7	14,8	5,9	4,4	28,1	17,0	2,2	18,5	0,7	2,2	5,2	14,1	8,9	3,0
Més aviat en desacord	635	3,6	27,4	15,7	12,1	10,6	3,3	3,5	1,7	4,4	10,1	3,3	4,3	6,5	19,1	8,7	24,1	8,2	1,7	5,4	14,8	7,2	4,4
Ni d'acord ni en desacord	13	7,7	38,5	7,7	15,4	0,0	15,4	0,0	0,0	0,0	15,4	0,0	0,0	23,1	30,8	0,0	30,8	0,0	0,0	7,7	0,0	7,7	0,0
No sap	11	18,2	36,4	9,1	9,1	0,0	0,0	0,0	0,0	9,1	9,1	0,0	9,1	36,4	27,3	9,1	0,0	0,0	0,0	9,1	0,0	9,1	9,1
No contesta	6	33,3	33,3	0,0	0,0	16,7	0,0	0,0	0,0	0,0	16,7	0,0	0,0	16,7	33,3	0,0	0,0	16,7	0,0	0,0	0,0	16,7	16,7
INTRODUIR UNA REVALIDA IGUAL PER TOTHOM AL FINAL DE L'ESO I DEL BATXILLERAT PER OBTENIR EL TÍTOL																							
Més aviat d'acord	402	10,2	23,6	9,7	13,4	8,0	3,2	1,5	1,7	6,2	14,2	4,5	3,7	15,9	16,2	4,7	23,9	6,0	2,2	5,5	13,2	9,2	3,2
Més aviat en desacord	320	3,1	28,4	18,1	12,2	10,0	3,8	5,0	1,9	3,8	7,5	1,9	4,4	5,0	19,7	11,3	23,4	7,5	1,6	5,9	15,3	5,6	4,7
Ni d'acord ni en desacord	1	0,0	0,0	100,0	0,0	0,0	0,0	0,0	0,0	0,0	0,0	0,0	0,0	0,0	100,0	0,0	0,0	0,0	0,0	0,0	0,0	0,0	0,0
No sap	69	4,3	36,2	13,0	10,1	7,2	4,3	0,0	0,0	1,4	8,7	7,2	7,2	8,7	29,0	5,8	15,9	7,2	0,0	2,9	14,5	8,7	7,2
No contesta	8	12,5	50,0	0,0	0,0	12,5	12,5	0,0	0,0	0,0	12,5	0,0	0,0	12,5	50,0	0,0	0,0	12,5	0,0	0,0	12,5	0,0	12,5
QUE NO ES PUGUI PASSAR DE CURS SI SE SUSPENEN MÉS DE DUES ASSIGNATURES I ENTRE ELLES HI HA LLENGUA I MATEMÀTIQUES																							
Més aviat d'acord	552	7,4	27,5	13,2	10,7	9,4	4,2	2,0	1,8	5,3	11,1	3,4	4,0	12,0	18,7	7,1	22,1	7,2	1,4	6,0	13,8	7,4	4,3
Més aviat en desacord	209	5,3	24,9	12,9	17,7	7,2	2,9	4,8	1,4	3,3	12,0	3,3	4,3	7,7	19,6	8,6	25,8	6,2	2,9	2,9	16,7	6,2	3,3
Ni d'acord ni en desacord	1	0,0	0,0	0,0	0,0	100,0	0,0	0,0	0,0	0,0	0,0	0,0	0,0	0,0	0,0	0,0	0,0	0,0	0,0	100,0	0,0	0,0	0,0
No sap	35	8,6	28,6	20,0	8,6	5,7	0,0	2,9	0,0	5,7	2,9	8,6	8,6	14,3	22,9	5,7	14,3	2,9	0,0	8,6	5,7	17,1	8,6
No contesta	3	0,0	33,3	0,0	33,3	0,0	0,0	0,0	0,0	0,0	33,3	0,0	0,0	0,0	33,3	0,0	33,3	0,0	0,0	0,0	0,0	33,3	0,0
A CATALUNYA, QUE L'ADMINISTRACIÓ PAGUI L'ESCOLA EN CASTELLÀ EN CENTRES PRIVATS D'AQUELLES PERSONES QUE HO DEMANIN																							
Més aviat d'acord	163	23,3	14,1	4,3	16,0	7,4	6,7	0,6	0,6	6,1	11,7	6,1	3,1	29,4	4,3	0,0	28,2	3,1	1,2	4,3	14,7	10,4	4,3
Més aviat en desacord	607	2,1	31,1	16,5	11,2	9,1	2,8	3,3	2,0	4,3	10,0	3,0	4,6	5,3	23,7	9,7	21,3	7,7	2,0	5,8	13,7	6,6	4,3
Ni d'acord ni en desacord	7	0,0	28,6	0,0	0,0	14,3	14,3	0,0	0,0	14,3	14,3	14,3	0,0	28,6	14,3	0,0	14,3	14,3	0,0	0,0	0,0	28,6	0,0
No sap	16	18,8	6,3	0,0	25,0	6,3	0,0	6,3	0,0	0,0	31,3	0,0	6,3	25,0	6,3	0,0	25,0	0,0	0,0	0,0	31,3	6,3	6,3
No contesta	7	14,3	0,0	0,0	28,6	14,3	0,0	0,0	0,0	14,3	28,6	0,0	0,0	14,3	0,0	0,0	28,6	14,3	0,0	14,3	14,3	14,3	0,0

% Horitzontals	Total	RECORD DE VOT AUTONÒMIQUES											RECORD DE VOT GENERALS										
		PP	CIU	ERC	PSC (PSOE)	ICV- EUIA	C's	CUP	Al- tres	En blanc/ Nul	No va votar	NS/ NR	NC	PP	CIU	ERC	PSC (PSOE)	ICV- EUIA (IU)	Al- tres	En blanc/ Nul	No va votar	NS/ NR	NC
Base Total	800																						
P25. CREU QUE LA REFORMA DE LA LLEI D'EDUCACIÓ DEL MINISTRE WERT ÉS UNA AGRESSIÓ A L'ESCOLA CATALANA?																							
Sí	606	1,8	32,3	17,0	11,2	10,7	1,5	3,3	1,7	5,0	8,3	3,0	4,3	4,5	23,8	9,6	22,4	8,1	1,8	5,8	13,2	6,9	4,0
No	129	27,1	10,9	2,3	15,5	1,6	11,6	0,8	0,8	3,1	19,4	4,7	2,3	36,4	4,7	0,8	21,7	0,8	2,3	3,9	17,1	8,5	3,9
No sap	59	15,3	8,5	1,7	20,3	3,4	8,5	1,7	1,7	3,4	20,3	8,5	6,8	22,0	5,1	0,0	27,1	5,1	0,0	3,4	18,6	10,2	8,5
No contesta	6	0,0	0,0	0,0	0,0	16,7	0,0	0,0	16,7	33,3	16,7	0,0	16,7	0,0	0,0	0,0	33,3	16,7	0,0	16,7	0,0	33,3	0,0

% Horitzontals	Total	RECORD DE VOT AUTONÒMIQUES												RECORD DE VOT GENERALS									
		PP	CIU	ERC	PSC (PSOE)	ICV- EUlA	C's	CUP	Al- tres	En blanc/ Nul	No va votar	NS/ NR	NC	PP	CIU	ERC	PSC (PSOE)	ICV- EUlA (IU)	Al- tres	En blanc/ Nul	No va votar	NS/ NR	NC
Base Total	800																						
P26. DELS LÍDERS POLÍTICS QUE LI LLEGIRÉ A CONTINUACIÓ, DIGUI'M SI ELS CONEIX ENCARA QUE NOMÉS SIGUI DE NOM: CONEIX A MARIANO RAJOY?																							
Sí	800	6,9	26,9	13,4	12,5	8,8	3,6	2,8	1,6	4,8	11,0	3,6	4,3	10,9	19,1	7,4	22,8	6,8	1,8	5,4	14,1	7,6	4,3
Base Coneix a Mariano Rajoy	800																						
VALORI DE 0 A 10 A MARIANO RAJOY																							
0	265	1,9	19,2	17,0	12,8	10,6	3,4	3,8	2,3	6,4	13,2	5,3	4,2	4,2	12,5	8,7	25,3	7,9	3,0	6,8	18,9	9,4	3,4
1	67	0,0	35,8	10,4	10,4	14,9	3,0	6,0	1,5	1,5	11,9	1,5	3,0	3,0	28,4	4,5	20,9	11,9	4,5	0,0	20,9	3,0	3,0
2	88	4,5	21,6	15,9	15,9	11,4	0,0	1,1	2,3	11,4	6,8	2,3	6,8	5,7	17,0	8,0	26,1	8,0	1,1	11,4	11,4	4,5	6,8
3	104	1,9	30,8	21,2	10,6	8,7	3,8	3,8	2,9	3,8	6,7	1,9	3,8	2,9	23,1	15,4	23,1	7,7	0,0	4,8	12,5	7,7	2,9
4	98	5,1	32,7	9,2	16,3	9,2	5,1	3,1	1,0	4,1	7,1	4,1	3,1	10,2	26,5	6,1	23,5	7,1	2,0	8,2	8,2	4,1	4,1
5	90	10,0	44,4	6,7	6,7	3,3	4,4	0,0	0,0	2,2	14,4	2,2	5,6	20,0	26,7	3,3	18,9	2,2	0,0	2,2	10,0	11,1	5,6
6	42	21,4	21,4	9,5	14,3	2,4	7,1	0,0	0,0	0,0	11,9	4,8	7,1	33,3	16,7	2,4	19,0	2,4	0,0	0,0	9,5	9,5	7,1
7	14	28,6	21,4	0,0	7,1	0,0	14,3	0,0	0,0	0,0	21,4	7,1	0,0	64,3	14,3	0,0	14,3	0,0	0,0	0,0	0,0	0,0	7,1
8	17	52,9	23,5	0,0	5,9	0,0	0,0	0,0	0,0	0,0	11,8	5,9	0,0	52,9	11,8	0,0	11,8	0,0	0,0	0,0	23,5	0,0	0,0
9	5	60,0	0,0	0,0	20,0	0,0	0,0	0,0	0,0	0,0	20,0	0,0	0,0	20,0	0,0	0,0	0,0	0,0	0,0	0,0	20,0	40,0	20,0
10	6	83,3	0,0	0,0	16,7	0,0	0,0	0,0	0,0	0,0	0,0	0,0	0,0	83,3	0,0	0,0	16,7	0,0	0,0	0,0	0,0	0,0	0,0
No sap	3	0,0	0,0	0,0	66,7	0,0	0,0	0,0	0,0	0,0	33,3	0,0	0,0	0,0	0,0	0,0	33,3	0,0	0,0	0,0	0,0	66,7	0,0
No contesta	1	0,0	100,0	0,0	0,0	0,0	0,0	0,0	0,0	0,0	0,0	0,0	0,0	0,0	100,0	0,0	0,0	0,0	0,0	0,0	0,0	0,0	0,0
Mitjana	2,50	5,64	2,77	1,79	2,37	1,63	2,97	1,36	1,38	1,55	2,41	2,21	2,38	4,93	2,74	1,86	2,19	1,67	0,93	1,79	1,90	2,41	2,88
Desviació	2,38	2,82	2,15	1,84	2,33	1,70	2,46	1,56	1,50	1,64	2,55	2,57	2,13	2,74	2,07	1,75	2,18	1,72	1,44	1,73	2,31	2,52	2,45
Casos	796	55	214	107	98	70	29	22	13	38	87	29	34	87	152	59	181	54	14	43	113	59	34

% Horitzontals	Total	RECORD DE VOT AUTONÒMIQUES											RECORD DE VOT GENERALS										
		PP	CIU	ERC	PSC (PSOE)	ICV- EUJA	C's	CUP	Al- tres	En blanc/ Nul	No va votar	NS/ NR	NC	PP	CIU	ERC	PSC (PSOE)	ICV- EUJA (IU)	Al- tres	En blanc/ Nul	No va votar	NS/ NR	NC
Base Total	800																						
CONEIX A ALFREDO PÉREZ RUBALCABA?																							
Sí	798	6,9	26,8	13,4	12,5	8,8	3,6	2,8	1,6	4,8	10,9	3,6	4,3	10,9	19,2	7,4	22,8	6,8	1,8	5,4	14,0	7,5	4,3
No	2	0,0	50,0	0,0	0,0	0,0	0,0	0,0	0,0	0,0	50,0	0,0	0,0	0,0	0,0	0,0	0,0	0,0	0,0	0,0	50,0	50,0	0,0
Base Coneix a Alfredo Pérez Rubalcaba	798																						
VALORI DE 0 A 10 A ALFREDO PÉREZ RUBALCABA																							
0	122	16,4	20,5	8,2	5,7	4,1	3,3	4,1	1,6	8,2	17,2	5,7	4,9	23,8	13,9	3,3	8,2	4,9	2,5	8,2	19,7	11,5	4,1
1	33	3,0	27,3	12,1	6,1	6,1	9,1	3,0	3,0	6,1	15,2	6,1	3,0	9,1	24,2	0,0	15,2	3,0	6,1	9,1	30,3	0,0	3,0
2	74	6,8	25,7	12,2	10,8	5,4	2,7	4,1	2,7	6,8	10,8	2,7	9,5	9,5	24,3	6,8	21,6	4,1	1,4	2,7	13,5	8,1	8,1
3	108	5,6	28,7	21,3	7,4	12,0	2,8	3,7	1,9	8,3	5,6	0,9	1,9	8,3	22,2	13,9	15,7	10,2	1,9	8,3	7,4	8,3	3,7
4	157	5,7	31,2	12,7	10,2	12,7	6,4	3,2	1,3	4,5	7,0	1,3	3,8	11,5	21,0	9,6	23,6	7,0	1,3	6,4	13,4	3,2	3,2
5	149	5,4	28,9	14,8	11,4	12,1	2,7	0,7	2,7	0,7	12,1	3,4	5,4	6,7	19,5	9,4	27,5	9,4	1,3	4,0	10,7	6,0	5,4
6	74	4,1	29,7	16,2	20,3	5,4	4,1	0,0	0,0	1,4	9,5	6,8	2,7	12,2	21,6	5,4	23,0	8,1	0,0	2,7	12,2	12,2	2,7
7	39	2,6	25,6	5,1	33,3	7,7	0,0	5,1	0,0	7,7	7,7	0,0	5,1	0,0	10,3	0,0	48,7	2,6	5,1	2,6	17,9	7,7	5,1
8	24	8,3	12,5	0,0	41,7	4,2	0,0	4,2	0,0	0,0	12,5	16,7	0,0	8,3	4,2	0,0	58,3	4,2	0,0	0,0	12,5	12,5	0,0
9	6	0,0	0,0	0,0	33,3	0,0	0,0	0,0	0,0	0,0	50,0	16,7	0,0	0,0	0,0	0,0	50,0	0,0	0,0	0,0	33,3	16,7	0,0
10	2	0,0	0,0	0,0	100,0	0,0	0,0	0,0	0,0	0,0	0,0	0,0	0,0	0,0	0,0	0,0	100,0	0,0	0,0	0,0	0,0	0,0	0,0
No sap	8	0,0	25,0	50,0	0,0	0,0	0,0	0,0	0,0	0,0	25,0	0,0	0,0	0,0	25,0	12,5	12,5	0,0	0,0	0,0	25,0	12,5	12,5
No contesta	2	0,0	50,0	50,0	0,0	0,0	0,0	0,0	0,0	0,0	0,0	0,0	0,0	0,0	50,0	50,0	0,0	0,0	0,0	0,0	0,0	0,0	0,0
Mitjana	3,63	2,65	3,68	3,60	4,90	3,89	3,24	3,00	3,00	2,61	3,38	3,90	3,26	2,71	3,50	3,67	4,61	3,80	3,00	2,86	3,30	3,59	3,36
Desviació	2,24	2,42	1,99	1,80	2,39	1,72	1,90	2,37	1,87	2,11	2,63	3,00	2,14	2,32	1,92	1,48	2,20	1,89	2,45	2,02	2,50	2,60	2,07
Casos	788	55	211	102	100	70	29	22	13	38	85	29	34	87	150	57	181	54	14	43	110	59	33

% Horitzontals	Total	RECORD DE VOT AUTONÒMIQUES											RECORD DE VOT GENERALS										
		PP	CIU	ERC	PSC (PSOE)	ICV- EUlA	C's	CUP	Al- tres	En blanc/ Nul	No va votar	NS/ NR	NC	PP	CIU	ERC	PSC (PSOE)	ICV- EUlA (IU)	Al- tres	En blanc/ Nul	No va votar	NS/ NR	NC
Base Total	800																						
P27. SI DEMÀ MATEIX ES CELEBRESSIN ELECCIONS GENERALS, A QUIN PARTIT VOTARIA?																							
PP	45	75,6	8,9	0,0	2,2	0,0	4,4	0,0	0,0	0,0	8,9	0,0	0,0	86,7	0,0	0,0	4,4	0,0	0,0	0,0	6,7	2,2	0,0
CIU	121	1,7	85,1	7,4	0,8	2,5	0,0	0,0	0,0	0,0	1,7	0,8	0,0	4,1	81,8	1,7	5,0	0,0	0,8	1,7	2,5	2,5	0,0
ERC	97	0,0	25,8	60,8	4,1	2,1	0,0	3,1	4,1	0,0	0,0	0,0	0,0	0,0	19,6	52,6	11,3	2,1	0,0	3,1	5,2	6,2	0,0
PSC(PSOE)	98	1,0	13,3	9,2	53,1	2,0	2,0	1,0	0,0	1,0	14,3	3,1	0,0	2,0	2,0	0,0	73,5	1,0	1,0	2,0	15,3	3,1	0,0
ICV-EUIA(IU)	77	1,3	9,1	5,2	14,3	53,2	1,3	6,5	1,3	3,9	2,6	0,0	1,3	2,6	3,9	2,6	26,0	46,8	0,0	2,6	10,4	1,3	3,9
C's	17	17,6	5,9	0,0	0,0	0,0	64,7	0,0	0,0	5,9	0,0	0,0	5,9	52,9	5,9	0,0	5,9	0,0	23,5	0,0	5,9	5,9	0,0
CUP	3	0,0	0,0	0,0	0,0	0,0	0,0	100,0	0,0	0,0	0,0	0,0	0,0	0,0	33,3	33,3	0,0	33,3	0,0	0,0	0,0	0,0	0,0
UPyD	9	22,2	0,0	0,0	33,3	11,1	11,1	0,0	0,0	0,0	11,1	0,0	11,1	33,3	11,1	0,0	22,2	11,1	11,1	0,0	11,1	0,0	0,0
Altres	8	0,0	0,0	0,0	0,0	12,5	0,0	12,5	62,5	0,0	0,0	12,5	0,0	12,5	0,0	0,0	12,5	12,5	50,0	12,5	0,0	0,0	0,0
En blanc	76	2,6	23,7	7,9	9,2	9,2	2,6	1,3	1,3	26,3	7,9	5,3	2,6	5,3	9,2	1,3	30,3	2,6	1,3	25,0	6,6	15,8	2,6
Nul	19	0,0	15,8	0,0	5,3	5,3	0,0	0,0	0,0	36,8	10,5	21,1	5,3	10,5	5,3	0,0	15,8	5,3	0,0	31,6	10,5	15,8	5,3
No votaria	103	3,9	18,4	7,8	7,8	2,9	1,9	4,9	1,9	3,9	37,9	4,9	3,9	7,8	7,8	1,0	15,5	2,9	0,0	5,8	49,5	7,8	1,9
No sap	102	4,9	19,6	9,8	11,8	7,8	6,9	2,9	0,0	2,0	17,6	8,8	7,8	11,8	9,8	0,0	24,5	4,9	2,0	2,0	17,6	20,6	6,9
No contesta	25	4,0	8,0	8,0	0,0	4,0	4,0	0,0	0,0	0,0	0,0	8,0	64,0	0,0	4,0	4,0	0,0	4,0	0,0	0,0	4,0	8,0	76,0
P28. I RECORDA A QUI VA VOTAR A LES ÚLTIMES ELECCIONS GENERALS DE 2011?																							
PP	87	56,3	18,4	0,0	1,1	0,0	12,6	0,0	0,0	0,0	9,2	2,3	0,0	100,0	0,0	0,0	0,0	0,0	0,0	0,0	0,0	0,0	0,0
CIU	153	0,0	84,3	8,5	0,0	1,3	0,7	1,3	1,3	1,3	0,7	0,0	0,7	0,0	100,0	0,0	0,0	0,0	0,0	0,0	0,0	0,0	0,0
ERC	59	0,0	13,6	74,6	0,0	1,7	0,0	5,1	5,1	0,0	0,0	0,0	0,0	0,0	0,0	100,0	0,0	0,0	0,0	0,0	0,0	0,0	0,0
PSC(PSOE)	182	1,6	17,0	11,5	46,7	6,0	2,2	1,1	1,6	3,8	6,0	1,6	0,5	0,0	0,0	0,0	100,0	0,0	0,0	0,0	0,0	0,0	0,0
ICV-EUIA(IU)	54	0,0	1,9	5,6	3,7	74,1	0,0	9,3	0,0	0,0	0,0	5,6	0,0	0,0	0,0	0,0	100,0	0,0	0,0	0,0	0,0	0,0	0,0
UPyD	1	0,0	0,0	0,0	0,0	0,0	100,0	0,0	0,0	0,0	0,0	0,0	0,0	0,0	0,0	0,0	0,0	100,0	0,0	0,0	0,0	0,0	0,0
Altres	13	0,0	7,7	0,0	7,7	7,7	23,1	7,7	30,8	0,0	7,7	0,0	7,7	0,0	0,0	0,0	0,0	0,0	100,0	0,0	0,0	0,0	0,0
En blanc	35	0,0	14,3	14,3	0,0	14,3	0,0	2,9	2,9	48,6	2,9	0,0	0,0	0,0	0,0	0,0	0,0	0,0	100,0	0,0	0,0	0,0	0,0
Nul	8	0,0	12,5	0,0	0,0	0,0	0,0	0,0	0,0	75,0	0,0	12,5	0,0	0,0	0,0	0,0	0,0	0,0	100,0	0,0	0,0	0,0	0,0
No va votar	113	0,9	10,6	10,6	6,2	5,3	3,5	7,1	0,0	1,8	49,6	1,8	2,7	0,0	0,0	0,0	0,0	0,0	0,0	0,0	100,0	0,0	0,0
No sap/ No recorda	61	1,6	16,4	13,1	6,6	3,3	6,6	0,0	0,0	6,6	16,4	27,9	1,6	0,0	0,0	0,0	0,0	0,0	0,0	0,0	0,0	100,0	0,0
No contesta	34	2,9	2,9	2,9	0,0	5,9	2,9	0,0	0,0	0,0	0,0	2,9	79,4	0,0	0,0	0,0	0,0	0,0	0,0	0,0	0,0	0,0	100,0

% Horitzontals	Total	RECORD DE VOT AUTONÒMIQUES												RECORD DE VOT GENERALS									
		PP	CIU	ERC	PSC (PSOE)	ICV- EUlA	C's	CUP	Al- tres	En blanc/ Nul	No va votar	NS/ NR	NC	PP	CIU	ERC	PSC (PSOE)	ICV- EUlA (IU)	Al- tres	En blanc/ Nul	No va votar	NS/ NR	NC
Base Total	800																						
D1. EN L'ESCALA QUE LI LLEGIRÉ A CONTINUACIÓ, EN QUIN PUNT SE SITUARIA VOSTÈ: ESQUERRA, CENTRE ESQUERRA, CENTRE, CENTRE DRETA O DRETA?																							
Esquerra	328	1,2	14,6	23,2	20,4	15,2	0,3	5,2	2,7	4,6	7,3	3,0	2,1	1,8	9,1	13,1	32,6	13,1	1,8	6,4	14,9	5,2	1,8
Centre esquerra	166	1,2	41,6	14,5	10,2	7,2	5,4	2,4	0,6	4,8	5,4	1,8	4,8	3,0	32,5	8,4	25,3	4,2	1,2	7,8	7,8	4,2	5,4
Centre	104	14,4	43,3	1,9	5,8	1,0	6,7	0,0	1,9	3,8	14,4	2,9	3,8	20,2	36,5	1,0	15,4	0,0	1,9	1,0	10,6	8,7	4,8
Centre dreta	64	25,0	48,4	3,1	1,6	0,0	10,9	0,0	0,0	1,6	9,4	0,0	0,0	48,4	29,7	0,0	7,8	0,0	0,0	1,6	9,4	3,1	0,0
Dreta	29	37,9	17,2	0,0	6,9	0,0	3,4	0,0	3,4	0,0	24,1	0,0	6,9	44,8	10,3	0,0	6,9	0,0	3,4	0,0	13,8	13,8	6,9
No sap	84	8,3	16,7	3,6	7,1	7,1	3,6	1,2	0,0	11,9	20,2	10,7	9,5	10,7	10,7	0,0	9,5	3,6	3,6	8,3	23,8	20,2	9,5
No contesta	25	0,0	12,0	0,0	4,0	4,0	4,0	0,0	0,0	0,0	40,0	16,0	20,0	8,0	0,0	4,0	8,0	4,0	0,0	0,0	40,0	20,0	16,0
Mitjana	1,99	3,58	2,37	1,33	1,43	1,22	2,92	1,19	1,69	1,68	2,39	1,56	2,14	3,53	2,38	1,28	1,56	1,14	1,91	1,50	1,83	2,21	2,23
Desviació	1,17	1,15	1,09	0,61	0,84	0,46	1,00	0,40	1,25	0,86	1,39	0,81	1,20	1,10	1,02	0,49	0,87	0,35	1,30	0,70	1,20	1,34	1,15
Casos	691	48	198	104	93	63	25	21	13	28	61	16	21	76	144	58	172	50	11	36	83	39	22
D2. EN GENERAL VOSTÈ SE SENT..																							
Únicament espanyol	55	23,6	7,3	0,0	20,0	1,8	12,7	0,0	0,0	5,5	18,2	9,1	1,8	38,2	0,0	0,0	23,6	0,0	0,0	5,5	12,7	14,5	5,5
Més espanyol que català	20	30,0	0,0	0,0	20,0	5,0	5,0	0,0	0,0	5,0	20,0	5,0	10,0	25,0	0,0	0,0	15,0	0,0	0,0	5,0	35,0	5,0	15,0
Tant espanyol com català	287	11,8	15,0	3,5	20,9	9,1	6,6	0,7	2,4	5,9	16,0	3,5	4,5	18,1	7,3	0,3	33,1	7,0	2,4	4,2	14,6	8,7	4,2
Més català que espanyol	204	1,0	32,8	16,7	8,8	14,7	1,0	6,4	1,0	5,4	4,9	2,9	4,4	2,9	27,5	6,4	20,6	11,8	2,5	7,4	12,7	4,9	3,4
Únicament català	211	0,0	46,4	29,9	2,4	3,8	0,0	3,3	1,9	1,9	4,7	1,9	3,8	0,9	36,0	21,3	12,3	3,8	0,5	3,8	11,4	6,2	3,8
Ni espanyol ni català	11	0,0	9,1	0,0	0,0	27,3	0,0	0,0	0,0	18,2	27,3	18,2	0,0	9,1	0,0	0,0	9,1	9,1	0,0	36,4	27,3	9,1	0,0
No sap	5	0,0	20,0	0,0	0,0	20,0	0,0	0,0	0,0	0,0	40,0	20,0	0,0	0,0	0,0	0,0	20,0	20,0	20,0	0,0	40,0	0,0	0,0
No contesta	7	0,0	14,3	0,0	28,6	0,0	0,0	0,0	0,0	0,0	42,9	0,0	14,3	0,0	0,0	0,0	14,3	0,0	0,0	0,0	28,6	42,9	14,3
Mitjana	3,64	2,45	4,20	4,50	3,02	3,65	2,55	4,23	3,77	3,33	3,08	3,12	3,64	2,57	4,36	4,75	3,36	3,77	3,54	3,62	3,50	3,33	3,42
Desviació	1,12	0,90	0,89	0,66	0,94	0,77	0,95	0,61	0,93	1,01	1,09	1,31	1,03	1,01	0,71	0,48	1,00	0,70	0,66	1,09	1,11	1,26	1,23
Casos	777	55	212	107	98	66	29	22	13	36	80	26	33	86	153	59	179	52	13	39	106	57	33
D3. VOSTÈ SE SENT INDEPENDENTISTA?																							
Sí, de tota la vida	161	0,0	32,9	37,9	3,1	6,8	0,6	3,7	2,5	3,7	3,7	1,2	3,7	0,0	29,8	26,7	11,2	3,1	0,6	5,6	14,3	5,0	3,7
Sí, me n'he tornat els últims anys	250	0,4	41,6	16,0	6,4	11,6	0,4	4,4	1,6	2,4	6,8	4,0	4,4	2,8	31,2	6,4	20,8	9,6	2,4	4,8	11,2	7,2	3,6
No, no em sento independentista	377	14,3	15,1	1,6	20,7	7,7	7,2	1,3	1,3	6,6	16,2	4,2	3,7	21,2	6,9	0,0	29,2	6,4	1,9	5,6	15,4	9,3	4,2
No sap	7	0,0	14,3	0,0	14,3	14,3	0,0	0,0	0,0	14,3	14,3	0,0	28,6	0,0	14,3	0,0	14,3	14,3	0,0	14,3	14,3	0,0	28,6
No contesta	5	0,0	0,0	0,0	0,0	0,0	0,0	0,0	0,0	0,0	60,0	20,0	20,0	0,0	0,0	0,0	20,0	0,0	0,0	0,0	60,0	0,0	20,0

% Horitzontals	Total	RECORD DE VOT AUTONÒMIQUES											RECORD DE VOT GENERALS										
		PP	CIU	ERC	PSC (PSOE)	ICV- EUlA	C's	CUP	Al- tres	En blanc/ Nul	No va votar	NS/ NR	NC	PP	CIU	ERC	PSC (PSOE)	ICV- EUlA (IU)	Al- tres	En blanc/ Nul	No va votar	NS/ NR	NC
Base Total	800																						
D4. SEXE																							
Home	384	7,6	24,5	15,4	11,2	9,9	3,9	2,1	2,6	3,6	13,5	2,1	3,6	11,5	18,2	10,2	19,8	7,0	1,8	5,5	16,1	6,0	3,9
Dona	416	6,3	29,1	11,5	13,7	7,7	3,4	3,4	0,7	5,8	8,7	5,0	4,8	10,3	20,0	4,8	25,5	6,5	1,7	5,3	12,3	9,1	4,6
D5. EDAT																							
De 18 a 29 anys	114	4,4	9,6	16,7	7,9	11,4	3,5	10,5	1,8	7,0	21,9	3,5	1,8	5,3	4,4	6,1	14,0	6,1	2,6	6,1	41,2	13,2	0,9
De 30 a 44 anys	231	5,6	22,5	13,9	11,7	12,6	4,8	1,7	3,0	7,8	8,7	3,9	3,9	10,4	14,7	9,1	24,7	9,1	2,6	7,8	12,1	4,8	4,8
De 45 a 59 anys	205	5,4	31,7	17,1	13,2	6,3	3,9	1,5	2,0	3,4	7,3	2,0	6,3	9,3	24,9	10,7	22,0	5,4	1,0	5,4	10,7	5,9	4,9
De 60 i més anys	250	10,4	34,8	8,4	14,8	6,0	2,4	1,2	0,0	2,0	11,2	4,8	4,0	15,2	25,2	3,6	25,6	6,0	1,2	2,8	6,4	9,2	4,8
D6. LLOC DE NAIXEMENT DE L'ENTREVISTAT																							
Catalunya	591	3,9	31,8	16,6	8,3	8,8	2,9	3,6	2,0	4,6	9,8	3,2	4,6	6,6	23,9	9,6	19,0	6,6	1,7	5,6	15,2	7,6	4,2
Resta d'Espanya	182	16,5	12,6	3,8	26,9	8,8	6,6	0,5	0,5	5,5	11,0	4,9	2,2	25,3	4,9	0,5	34,6	8,2	1,6	4,9	7,7	8,2	3,8
Estranger	26	7,7	15,4	7,7	7,7	7,7	0,0	0,0	0,0	3,8	38,5	3,8	7,7	7,7	11,5	3,8	26,9	0,0	3,8	3,8	30,8	3,8	7,7
No contesta	1	0,0	0,0	0,0	0,0	0,0	0,0	0,0	0,0	0,0	0,0	0,0	100,0	0,0	0,0	0,0	0,0	0,0	0,0	0,0	100,0	0,0	0,0
D7. PODRIA DIR-ME EN QUINA LLENGUA S'EXPRESSA VOSTÈ HABITUALMENT, EN CATALÀ O EN CASTELLÀ?																							
Català	422	2,6	38,4	21,1	5,9	8,1	0,9	4,0	1,2	3,1	7,3	2,6	4,7	4,0	29,6	12,8	16,8	5,5	0,9	5,2	13,3	7,8	4,0
Castellà	310	12,9	12,9	3,5	21,6	9,4	7,4	1,3	1,9	7,1	14,2	4,5	3,2	20,3	5,8	1,0	31,3	7,7	1,9	6,1	14,2	7,4	4,2
Ambdues	64	6,3	20,3	9,4	10,9	10,9	3,1	1,6	3,1	4,7	17,2	6,3	6,3	10,9	15,6	3,1	18,8	10,9	6,3	3,1	18,8	6,3	6,3
Altres	3	0,0	0,0	33,3	0,0	0,0	0,0	0,0	0,0	0,0	66,7	0,0	0,0	0,0	0,0	0,0	33,3	0,0	0,0	0,0	33,3	33,3	0,0
No contesta	1	0,0	0,0	0,0	100,0	0,0	0,0	0,0	0,0	0,0	0,0	0,0	0,0	0,0	0,0	0,0	100,0	0,0	0,0	0,0	0,0	0,0	0,0
D8. NIVELL D'ESTUDIS DE L'ENTREVISTAT																							
Sense estudis	29	10,3	20,7	13,8	34,5	3,4	0,0	0,0	0,0	3,4	3,4	10,3	0,0	20,7	10,3	10,3	31,0	3,4	0,0	3,4	0,0	17,2	3,4
Acabats als 14/15 anys	214	9,8	25,7	7,0	18,7	6,1	2,8	0,9	0,5	5,6	14,0	3,7	5,1	14,5	17,3	3,3	26,6	5,6	1,9	3,7	14,5	7,9	4,7
Acabats als 16/19 anys	324	5,6	26,9	14,5	9,9	9,0	4,3	3,1	2,8	4,0	10,8	4,3	4,9	9,9	18,2	7,1	22,5	7,7	1,9	4,0	15,7	8,0	4,9
Universitaris	232	5,6	28,9	17,7	7,8	11,6	3,9	4,3	1,3	4,7	9,5	1,7	3,0	7,8	23,3	11,2	18,5	6,9	1,7	8,6	13,4	5,6	3,0
No contesta	1	0,0	0,0	0,0	0,0	0,0	0,0	0,0	0,0	100,0	0,0	0,0	0,0	0,0	0,0	0,0	0,0	0,0	0,0	100,0	0,0	0,0	0,0

% Horitzontals	Total	RECORD DE VOT AUTONÒMIQUES											RECORD DE VOT GENERALS											
		PP	CIU	ERC	PSC (PSOE)	ICV- EUlA	C's	CUP	Al- tres	En blanc/ Nul	No va votar	NS/ NR	NC	PP	CIU	ERC	PSC (PSOE)	ICV- EUlA (IU)	Al- tres	En blanc/ Nul	No va votar	NS/ NR	NC	
Base Total	800																							
D9. OCUPACIÓ DE L'ENTREVISTAT																								
Pagès (petita explotació)	1	0,0	0,0	100,0	0,0	0,0	0,0	0,0	0,0	0,0	0,0	0,0	0,0	0,0	0,0	100,0	0,0	0,0	0,0	0,0	0,0	0,0	0,0	0,0
Autònom o empresari (5 empleats o menys)	46	4,3	47,8	19,6	4,3	2,2	2,2	0,0	2,2	2,2	13,0	0,0	2,2	8,7	39,1	10,9	8,7	2,2	0,0	8,7	15,2	2,2	4,3	
Empresari (6 empleats o més)	4	0,0	50,0	50,0	0,0	0,0	0,0	0,0	0,0	0,0	0,0	0,0	0,0	0,0	50,0	50,0	0,0	0,0	0,0	0,0	0,0	0,0	0,0	0,0
Professionals	37	5,4	29,7	18,9	2,7	16,2	8,1	5,4	2,7	8,1	2,7	0,0	0,0	10,8	16,2	16,2	13,5	5,4	0,0	8,1	21,6	5,4	2,7	
Membre de direcció (5 subordinats o menys)	1	100,0	0,0	0,0	0,0	0,0	0,0	0,0	0,0	0,0	0,0	0,0	0,0	100,0	0,0	0,0	0,0	0,0	0,0	0,0	0,0	0,0	0,0	0,0
Membre de direcció (6 subordinats o més)	4	0,0	25,0	0,0	0,0	25,0	0,0	0,0	0,0	25,0	0,0	0,0	25,0	0,0	0,0	25,0	0,0	0,0	25,0	0,0	0,0	0,0	25,0	0,0
Càrrecs intermedis	60	3,3	28,3	16,7	15,0	16,7	0,0	5,0	1,7	6,7	3,3	1,7	1,7	3,3	25,0	10,0	26,7	10,0	1,7	10,0	5,0	8,3	0,0	
Altres empleats amb treball d'oficina	64	4,7	21,9	15,6	9,4	12,5	7,8	3,1	1,6	3,1	6,3	3,1	10,9	9,4	17,2	10,9	25,0	9,4	0,0	1,6	10,9	4,7	10,9	
Altres empleats amb treball fora d'oficina i obrers qualificats	140	5,0	22,1	16,4	12,1	10,7	3,6	5,0	3,6	6,4	10,0	2,1	2,9	10,7	15,7	7,1	26,4	7,1	2,9	5,0	15,0	7,1	2,9	
Treballadors manuals no qualificats	17	0,0	11,8	0,0	29,4	11,8	5,9	0,0	0,0	5,9	11,8	11,8	11,8	0,0	0,0	0,0	29,4	17,6	5,9	5,9	23,5	5,9	11,8	
Jubilats, pensionistes	203	10,3	35,0	10,8	13,8	4,4	3,0	1,0	0,5	1,5	10,3	5,4	3,9	14,3	25,6	4,9	26,1	4,4	1,0	3,9	4,9	9,9	4,9	
Aturats	82	7,3	22,0	6,1	14,6	9,8	4,9	3,7	0,0	7,3	13,4	6,1	4,9	13,4	12,2	4,9	18,3	11,0	3,7	8,5	12,2	11,0	4,9	
Mestresses de casa	80	11,3	25,0	8,8	17,5	6,3	1,3	1,3	0,0	5,0	13,8	5,0	5,0	15,0	18,8	3,8	30,0	6,3	1,3	3,8	12,5	6,3	2,5	
Estudiants	59	3,4	10,2	18,6	8,5	8,5	5,1	3,4	5,1	6,8	27,1	1,7	1,7	5,1	3,4	6,8	10,2	3,4	3,4	3,4	55,9	8,5	0,0	
No contesta	2	0,0	0,0	0,0	50,0	0,0	0,0	0,0	0,0	0,0	0,0	0,0	50,0	0,0	0,0	0,0	50,0	0,0	0,0	0,0	0,0	0,0	50,0	

% Horitzontals	Total	RECORD DE VOT AUTONÒMIQUES												RECORD DE VOT GENERALS									
		PP	CIU	ERC	PSC (PSOE)	ICV- EUlA	C's	CUP	Al- tres	En blanc/ Nul	No va votar	NS/ NR	NC	PP	CIU	ERC	PSC (PSOE)	ICV- EUlA (IU)	Al- tres	En blanc/ Nul	No va votar	NS/ NR	NC
Base Total	800																						
PROVINCIA																							
Barcelona	597	6,4	25,8	13,6	12,9	10,2	3,2	2,7	1,7	5,2	11,4	3,0	4,0	9,9	18,1	8,4	23,6	7,7	1,8	5,5	13,4	7,4	4,2
Girona	74	9,5	29,7	14,9	13,5	4,1	2,7	4,1	1,4	1,4	12,2	5,4	1,4	13,5	20,3	8,1	20,3	4,1	1,4	2,7	21,6	8,1	0,0
Lleida	46	4,3	41,3	15,2	2,2	4,3	0,0	0,0	2,2	4,3	15,2	4,3	6,5	4,3	30,4	2,2	15,2	2,2	0,0	10,9	17,4	13,0	4,3
Tarragona	83	9,6	24,1	9,6	14,5	4,8	9,6	3,6	1,2	4,8	4,8	6,0	7,2	19,3	19,3	2,4	22,9	4,8	2,4	3,6	10,8	6,0	8,4
DIMENSIÓ																							
Fins a 10.000	156	7,7	36,5	17,9	10,3	5,8	0,6	2,6	1,3	1,9	7,7	2,6	5,1	9,6	25,0	8,3	19,2	4,5	1,3	4,5	16,0	6,4	5,1
De 10.001 a 100.000	312	6,1	23,1	13,5	11,5	5,4	4,8	2,6	1,6	6,1	15,4	4,8	5,1	11,5	18,3	8,0	18,3	5,1	2,2	7,1	16,7	8,3	4,5
De 100.001 a 500.000	158	7,0	29,7	4,4	16,5	13,3	3,2	3,8	1,3	5,1	8,2	3,8	3,8	10,8	18,4	3,2	32,3	9,5	0,0	3,8	10,1	7,6	4,4
De més de 500.000	174	7,5	22,4	17,2	12,6	13,2	4,6	2,3	2,3	4,6	8,6	2,3	2,3	10,9	16,1	9,2	25,3	9,2	2,9	4,6	11,5	7,5	2,9
DISTRICTE																							
Ciutat Vella	6	0,0	16,7	0,0	16,7	16,7	0,0	16,7	0,0	0,0	33,3	0,0	0,0	16,7	0,0	0,0	16,7	16,7	0,0	0,0	50,0	0,0	0,0
Eixample	35	8,6	20,0	22,9	8,6	8,6	5,7	2,9	0,0	8,6	8,6	5,7	0,0	11,4	14,3	11,4	14,3	11,4	2,9	8,6	14,3	5,7	5,7
Sants-Montjuic	22	9,1	22,7	9,1	13,6	18,2	9,1	0,0	0,0	4,5	9,1	0,0	4,5	9,1	9,1	13,6	40,9	4,5	9,1	4,5	4,5	4,5	0,0
Les Corts	6	0,0	50,0	33,3	0,0	0,0	0,0	0,0	16,7	0,0	0,0	0,0	0,0	0,0	50,0	16,7	0,0	0,0	0,0	0,0	0,0	33,3	0,0
Sarrià-Sant Gervasi	9	22,2	44,4	0,0	11,1	11,1	0,0	0,0	0,0	0,0	0,0	11,1	0,0	22,2	33,3	0,0	22,2	0,0	0,0	0,0	11,1	11,1	0,0
Gràcia	14	0,0	28,6	35,7	7,1	14,3	0,0	0,0	7,1	0,0	7,1	0,0	0,0	0,0	28,6	21,4	21,4	7,1	0,0	7,1	7,1	7,1	0,0
Horta-Guinardó	19	0,0	15,8	26,3	21,1	21,1	5,3	0,0	0,0	5,3	5,3	0,0	0,0	0,0	15,8	10,5	36,8	10,5	0,0	10,5	5,3	10,5	0,0
Nou Barris	18	11,1	22,2	11,1	11,1	22,2	5,6	0,0	5,6	0,0	5,6	5,6	0,0	16,7	22,2	0,0	16,7	22,2	5,6	0,0	5,6	11,1	0,0
Sant Andreu	23	8,7	21,7	17,4	17,4	8,7	4,3	4,3	4,3	4,3	0,0	0,0	8,7	13,0	13,0	8,7	34,8	8,7	4,3	0,0	4,3	4,3	8,7
Sant Martí	22	9,1	13,6	9,1	13,6	9,1	4,5	4,5	0,0	9,1	22,7	0,0	4,5	18,2	4,5	4,5	27,3	4,5	0,0	4,5	27,3	4,5	4,5
Fora de Barcelona	626	6,7	28,1	12,3	12,5	7,5	3,4	2,9	1,4	4,8	11,7	4,0	4,8	10,9	20,0	6,9	22,0	6,1	1,4	5,6	14,9	7,7	4,6
LLENGUA + ORIGEN																							
Catalanoparlants	422	2,6	38,4	21,1	5,9	8,1	0,9	4,0	1,2	3,1	7,3	2,6	4,7	4,0	29,6	12,8	16,8	5,5	0,9	5,2	13,3	7,8	4,0
Castellanoparlants nascuts a Catalunya	168	7,7	14,3	4,8	19,6	10,1	7,7	2,4	3,6	8,9	13,1	3,6	4,2	12,5	8,3	1,2	31,0	7,7	2,4	7,7	17,3	7,7	4,2
Castellanoparlants nascuts fora de Catalunya	142	19,0	11,3	2,1	23,9	8,5	7,0	0,0	0,0	4,9	15,5	5,6	2,1	29,6	2,8	0,7	31,7	7,7	1,4	4,2	10,6	7,0	4,2
Ambdues llengües	64	6,3	20,3	9,4	10,9	10,9	3,1	1,6	3,1	4,7	17,2	6,3	6,3	10,9	15,6	3,1	18,8	10,9	6,3	3,1	18,8	6,3	6,3
Altres llengües	3	0,0	0,0	33,3	0,0	0,0	0,0	0,0	0,0	0,0	66,7	0,0	0,0	0,0	0,0	0,0	33,3	0,0	0,0	0,0	33,3	33,3	0,0
No sap/ no contesta	1	0,0	0,0	0,0	100,0	0,0	0,0	0,0	0,0	0,0	0,0	0,0	0,0	0,0	0,0	0,0	100,0	0,0	0,0	0,0	0,0	0,0	0,0
NIVELL D'ESTUDIS																							
Baix	243	9,9	25,1	7,8	20,6	5,8	2,5	0,8	0,4	5,3	12,8	4,5	4,5	15,2	16,5	4,1	27,2	5,3	1,6	3,7	12,8	9,1	4,5
Mitjà	324	5,6	26,9	14,5	9,9	9,0	4,3	3,1	2,8	4,0	10,8	4,3	4,9	9,9	18,2	7,1	22,5	7,7	1,9	4,0	15,7	8,0	4,9
Alt	232	5,6	28,9	17,7	7,8	11,6	3,9	4,3	1,3	4,7	9,5	1,7	3,0	7,8	23,3	11,2	18,5	6,9	1,7	8,6	13,4	5,6	3,0
No contesta	1	0,0	0,0	0,0	0,0	0,0	0,0	0,0	0,0	100,0	0,0	0,0	0,0	0,0	0,0	0,0	0,0	0,0	0,0	100,0	0,0	0,0	0,0



Ideologia – Sentiment de pertinença

% Horitzontals	Total	IDEOLOGIA							SENTIMENT DE PERTINENÇA							
		Esquerra	Centre esquerra	Centre	Centre dreta	Dreta	NS	NC	Únicament espanyol	Més espanyol que català	Tan espanyol com català	Més català que espanyol	Únicament català	Ni espanyol ni català	NS	NC
Base Total	800															
P1. PER COMENÇAR, EM PODRIA DIR SI VOSTÈ SEGUEIX LA POLÍTICA AMB MOLT, BASTANT, POC O GENS INTERÈS?																
Molt interès	109	46,8	23,9	11,9	8,3	1,8	4,6	2,8	4,6	1,8	30,3	19,3	42,2	0,0	0,9	0,9
Bastant interès	354	44,6	26,0	11,6	8,8	2,8	4,2	2,0	4,8	0,3	32,2	29,1	31,4	1,4	0,3	0,6
Poc interès	228	42,1	14,9	14,9	7,5	3,5	14,9	2,2	7,0	3,5	43,4	25,9	17,1	1,8	0,9	0,4
Gens interès	105	20,0	12,4	14,3	6,7	8,6	28,6	9,5	16,2	7,6	39,0	18,1	14,3	1,0	1,0	2,9
No sap	2	100,0	0,0	0,0	0,0	0,0	0,0	0,0	0,0	50,0	0,0	50,0	0,0	0,0	0,0	0,0
No contesta	2	0,0	50,0	50,0	0,0	0,0	0,0	0,0	0,0	0,0	0,0	50,0	0,0	50,0	0,0	0,0

% Horitzontals	Total	IDEOLOGIA							SENTIMENT DE PERTINENÇA							
		Esquerra	Centre esquerra	Centre	Centre dreta	Dreta	NS	NC	Únicament espanyol	Més espanyol que català	Tan espanyol com català	Més català que espanyol	Únicament català	Ni espanyol ni català	NS	NC
Base Total	800															
P2. ARA LI LLEGIRÉ EL NOM D'ALGUNS POLÍTIQS. DIGUI'M SI ELS CONEIX ENCARA QUE NOMÉS SIGUI DE NOM: CONEIX A ALÍCIA SÁNCHEZ CAMACHO?																
Sí	750	42,1	21,5	13,1	8,4	3,2	8,7	3,1	5,3	2,3	35,5	26,3	28,0	1,3	0,5	0,8
No	50	24,0	10,0	12,0	2,0	10,0	38,0	4,0	30,0	6,0	42,0	14,0	2,0	2,0	2,0	2,0
Base Coneix a Alicia Sánchez Camacho	750															
VALORI DE 0 A 10 A ALÍCIA SÁNCHEZ CAMACHO																
0	269	52,0	23,4	7,1	4,8	1,1	8,6	3,0	2,2	1,1	21,2	28,3	43,9	1,1	1,1	1,1
1	67	55,2	22,4	6,0	9,0	0,0	6,0	1,5	0,0	0,0	19,4	41,8	35,8	1,5	0,0	1,5
2	82	45,1	23,2	14,6	2,4	2,4	9,8	2,4	1,2	1,2	28,0	34,1	32,9	0,0	1,2	1,2
3	68	50,0	20,6	13,2	5,9	2,9	4,4	2,9	4,4	0,0	42,6	30,9	22,1	0,0	0,0	0,0
4	91	30,8	25,3	22,0	8,8	3,3	7,7	2,2	7,7	2,2	42,9	29,7	14,3	3,3	0,0	0,0
5	76	34,2	18,4	18,4	10,5	5,3	9,2	3,9	5,3	3,9	60,5	18,4	9,2	1,3	0,0	1,3
6	23	34,8	17,4	8,7	17,4	4,3	8,7	8,7	17,4	0,0	65,2	8,7	4,3	4,3	0,0	0,0
7	26	11,5	7,7	23,1	30,8	11,5	15,4	0,0	3,8	7,7	80,8	0,0	7,7	0,0	0,0	0,0
8	13	0,0	0,0	23,1	53,8	15,4	0,0	7,7	46,2	0,0	46,2	0,0	0,0	7,7	0,0	0,0
9	6	16,7	16,7	33,3	33,3	0,0	0,0	0,0	16,7	33,3	33,3	0,0	16,7	0,0	0,0	0,0
10	8	12,5	0,0	37,5	12,5	25,0	12,5	0,0	37,5	12,5	50,0	0,0	0,0	0,0	0,0	0,0
No sap	20	5,0	30,0	20,0	0,0	10,0	25,0	10,0	20,0	15,0	55,0	0,0	10,0	0,0	0,0	0,0
No contesta	1	0,0	0,0	0,0	0,0	0,0	100,0	0,0	0,0	0,0	0,0	100,0	0,0	0,0	0,0	0,0
Mitjana	2,38	1,72	1,96	3,52	4,10	4,77	2,41	2,57	4,92	4,79	3,43	1,72	1,15	3,20	0,50	1,33
Desviació	2,47	2,01	2,07	2,66	3,03	2,96	2,55	2,56	3,07	3,40	2,55	1,76	1,69	2,82	1,00	1,97
Casos	729	315	155	94	63	22	59	21	36	14	255	196	208	10	4	6

% Horitzontals	Total	IDEOLOGIA							SENTIMENT DE PERTINENÇA							
		Esquerra	Centre esquerra	Centre	Centre dreta	Dreta	NS	NC	Únicament espanyol	Més espanyol que català	Tan espanyol com català	Més català que espanyol	Únicament català	Ni espanyol ni català	NS	NC
Base Total	800															
CONEIX A ARTUR MAS?																
Sí	797	41,2	20,7	12,9	8,0	3,6	10,4	3,1	6,8	2,5	35,8	25,6	26,5	1,4	0,6	0,9
No	3	0,0	33,3	33,3	0,0	0,0	33,3	0,0	33,3	0,0	66,7	0,0	0,0	0,0	0,0	0,0
Base Coneix a Artur Mas	797															
VALORI DE 0 A 10 A ARTUR MAS																
0	123	30,9	6,5	13,0	13,8	7,3	23,6	4,9	19,5	6,5	55,3	8,9	4,9	1,6	1,6	1,6
1	26	53,8	11,5	15,4	3,8	3,8	11,5	0,0	7,7	15,4	42,3	11,5	7,7	3,8	3,8	7,7
2	41	39,0	19,5	26,8	9,8	0,0	4,9	0,0	4,9	2,4	51,2	29,3	9,8	2,4	0,0	0,0
3	58	56,9	17,2	13,8	0,0	1,7	5,2	5,2	3,4	3,4	60,3	17,2	12,1	0,0	1,7	1,7
4	72	44,4	25,0	6,9	6,9	5,6	11,1	0,0	8,3	2,8	45,8	31,9	8,3	1,4	1,4	0,0
5	122	47,5	17,2	10,7	7,4	2,5	8,2	6,6	8,2	0,0	38,5	27,9	23,0	1,6	0,0	0,8
6	103	52,4	21,4	11,7	7,8	1,9	2,9	1,9	2,9	0,0	32,0	31,1	32,0	1,9	0,0	0,0
7	80	36,3	27,5	12,5	6,3	5,0	8,8	3,8	0,0	1,3	16,3	35,0	45,0	2,5	0,0	0,0
8	104	37,5	28,8	13,5	8,7	1,9	7,7	1,9	0,0	1,0	17,3	29,8	51,9	0,0	0,0	0,0
9	26	26,9	42,3	7,7	11,5	7,7	0,0	3,8	0,0	0,0	7,7	50,0	42,3	0,0	0,0	0,0
10	34	20,6	35,3	20,6	8,8	2,9	11,8	0,0	5,9	0,0	5,9	17,6	70,6	0,0	0,0	0,0
No sap	8	12,5	0,0	12,5	0,0	0,0	75,0	0,0	37,5	12,5	25,0	12,5	0,0	0,0	0,0	12,5
Mitjana	4,77	4,69	5,88	4,68	4,47	4,10	3,49	4,28	2,43	1,84	3,52	5,58	6,71	3,91	1,60	1,67
Desviació	2,93	2,63	2,60	3,11	3,32	3,37	3,32	2,87	2,76	2,43	2,63	2,45	2,26	2,70	1,82	1,97
Casos	789	327	165	102	64	29	77	25	51	19	283	203	211	11	5	6
Base Total	800															
CONEIX A ORIOL JUNQUERAS?																
Sí	699	41,6	21,9	13,3	8,4	2,3	9,3	3,1	5,2	2,1	33,0	27,5	29,6	1,1	0,6	0,9
No	101	36,6	12,9	10,9	5,0	12,9	18,8	3,0	18,8	5,0	55,4	11,9	4,0	3,0	1,0	1,0
Base Coneix a Oriol Junqueras	699															
VALORI DE 0 A 10 A ORIOL JUNQUERAS																
0	72	19,4	5,6	22,2	16,7	5,6	20,8	9,7	20,8	6,9	52,8	6,9	8,3	1,4	0,0	2,8
1	9	33,3	22,2	22,2	0,0	0,0	22,2	0,0	0,0	0,0	66,7	11,1	11,1	0,0	11,1	0,0
2	17	41,2	11,8	17,6	11,8	11,8	5,9	0,0	0,0	0,0	70,6	17,6	5,9	0,0	0,0	5,9
3	33	36,4	21,2	9,1	6,1	9,1	15,2	3,0	12,1	6,1	48,5	24,2	6,1	0,0	0,0	3,0
4	57	35,1	19,3	21,1	17,5	1,8	5,3	0,0	5,3	1,8	52,6	26,3	7,0	1,8	3,5	1,8
5	92	43,5	20,7	14,1	6,5	2,2	9,8	3,3	5,4	1,1	46,7	30,4	15,2	1,1	0,0	0,0
6	77	48,1	22,1	18,2	3,9	0,0	5,2	2,6	0,0	0,0	29,9	39,0	28,6	2,6	0,0	0,0
7	100	51,0	30,0	11,0	6,0	0,0	2,0	0,0	1,0	1,0	16,0	40,0	39,0	3,0	0,0	0,0
8	112	42,9	31,3	5,4	9,8	1,8	5,4	3,6	0,9	0,9	15,2	33,9	49,1	0,0	0,0	0,0
9	49	53,1	30,6	12,2	0,0	2,0	2,0	0,0	0,0	0,0	4,1	18,4	77,6	0,0	0,0	0,0
10	33	69,7	15,2	6,1	3,0	3,0	0,0	3,0	0,0	0,0	12,1	24,2	63,6	0,0	0,0	0,0
No sap	47	19,1	12,8	10,6	12,8	0,0	36,2	8,5	14,9	8,5	48,9	14,9	8,5	0,0	2,1	2,1
No contesta	1	100,0	0,0	0,0	0,0	0,0	0,0	0,0	0,0	0,0	100,0	0,0	0,0	0,0	0,0	0,0
Mitjana	5,62	6,26	6,41	4,69	4,49	3,88	3,56	4,00	2,21	2,73	4,14	6,25	7,35	5,25	3,00	1,80
Desviació	2,81	2,50	2,21	2,90	3,02	3,36	3,00	3,63	2,54	3,00	2,67	2,09	2,08	2,38	1,73	1,79
Casos	651	281	147	88	53	16	48	18	29	11	207	185	203	8	3	5

% Horitzontals	Total	IDEOLOGIA							SENTIMENT DE PERTINENÇA							
		Esquerra	Centre esquerra	Centre	Centre dreta	Dreta	NS	NC	Únicament espanyol	Més espanyol que català	Tan espanyol com català	Més català que espanyol	Únicament català	Ni espanyol ni català	NS	NC
Base Total	800															
CONEIX A PERE NAVARRO?																
Sí	644	42,4	22,8	13,5	9,2	2,3	7,0	2,8	4,2	2,2	33,1	26,7	30,9	1,4	0,8	0,8
No	156	35,3	12,2	10,9	3,2	9,0	25,0	4,5	17,9	3,8	47,4	20,5	7,7	1,3	0,0	1,3
Base Coneix a Pere Navarro	644															
VALORI DE 0 A 10 A PERE NAVARRO																
0	60	36,7	10,0	10,0	15,0	3,3	18,3	6,7	10,0	5,0	26,7	13,3	36,7	3,3	3,3	1,7
1	19	31,6	21,1	10,5	5,3	10,5	15,8	5,3	0,0	0,0	26,3	10,5	63,2	0,0	0,0	0,0
2	58	36,2	20,7	22,4	12,1	1,7	3,4	3,4	3,4	1,7	25,9	32,8	36,2	0,0	0,0	0,0
3	81	43,2	25,9	18,5	6,2	1,2	3,7	1,2	1,2	2,5	29,6	33,3	30,9	2,5	0,0	0,0
4	129	44,2	25,6	14,7	7,0	2,3	6,2	0,0	4,7	0,8	31,0	24,0	38,0	0,8	0,8	0,0
5	137	47,4	24,8	9,5	10,9	2,2	2,9	2,2	2,9	0,7	31,4	32,1	29,9	0,7	1,5	0,7
6	77	45,5	28,6	7,8	7,8	2,6	3,9	3,9	2,6	1,3	37,7	28,6	26,0	3,9	0,0	0,0
7	31	48,4	25,8	9,7	6,5	3,2	3,2	3,2	3,2	6,5	41,9	32,3	16,1	0,0	0,0	0,0
8	8	50,0	37,5	0,0	12,5	0,0	0,0	0,0	0,0	0,0	75,0	0,0	25,0	0,0	0,0	0,0
9	4	100,0	0,0	0,0	0,0	0,0	0,0	0,0	0,0	0,0	75,0	25,0	0,0	0,0	0,0	0,0
10	1	0,0	0,0	100,0	0,0	0,0	0,0	0,0	100,0	0,0	0,0	0,0	0,0	0,0	0,0	0,0
No sap	38	23,7	10,5	23,7	10,5	0,0	23,7	7,9	10,5	7,9	50,0	18,4	5,3	0,0	0,0	7,9
No contesta	1	0,0	0,0	0,0	0,0	0,0	100,0	0,0	0,0	0,0	0,0	100,0	0,0	0,0	0,0	0,0
Mitjana	3,91	4,13	4,23	3,60	3,62	3,53	2,66	3,20	3,48	3,36	4,24	4,12	3,56	3,67	2,80	2,50
Desviació	2,00	1,97	1,75	1,87	2,16	2,26	2,27	2,62	2,66	2,69	2,06	1,74	1,93	2,40	2,59	3,54
Casos	605	264	143	78	55	15	35	15	23	11	194	164	197	9	5	2
Base Total	800															
CONEIX A JOAN HERRERA?																
Sí	627	43,7	23,0	12,4	9,3	2,1	7,2	2,4	4,9	1,4	30,6	28,1	32,4	1,3	0,5	0,8
No	173	31,2	12,7	15,0	3,5	9,2	22,5	5,8	13,9	6,4	54,9	16,2	4,6	1,7	1,2	1,2
Base Coneix a Joan Herrera	627															
VALORI DE 0 A 10 A JOAN HERRERA																
0	39	17,9	7,7	12,8	12,8	10,3	33,3	5,1	20,5	7,7	35,9	7,7	17,9	2,6	5,1	2,6
1	10	20,0	0,0	40,0	30,0	0,0	10,0	0,0	10,0	0,0	30,0	20,0	40,0	0,0	0,0	0,0
2	22	36,4	13,6	22,7	13,6	4,5	9,1	0,0	4,5	0,0	36,4	31,8	27,3	0,0	0,0	0,0
3	31	22,6	32,3	9,7	16,1	3,2	16,1	0,0	3,2	0,0	32,3	38,7	25,8	0,0	0,0	0,0
4	67	26,9	19,4	28,4	10,4	3,0	11,9	0,0	6,0	0,0	31,3	28,4	32,8	1,5	0,0	0,0
5	147	49,7	20,4	8,8	12,2	1,4	4,1	3,4	4,1	1,4	30,6	25,9	36,1	0,7	0,0	1,4
6	104	46,2	31,7	11,5	5,8	0,0	2,9	1,9	1,9	0,0	27,9	30,8	39,4	0,0	0,0	0,0
7	78	59,0	24,4	7,7	2,6	1,3	2,6	2,6	1,3	0,0	21,8	35,9	32,1	5,1	1,3	2,6
8	63	61,9	33,3	1,6	0,0	0,0	0,0	3,2	0,0	0,0	28,6	27,0	42,9	1,6	0,0	0,0
9	10	80,0	10,0	0,0	0,0	0,0	10,0	0,0	0,0	0,0	40,0	20,0	40,0	0,0	0,0	0,0
10	7	85,7	14,3	0,0	0,0	0,0	0,0	0,0	0,0	0,0	28,6	42,9	28,6	0,0	0,0	0,0
No sap	48	25,0	20,8	20,8	18,8	4,2	6,3	4,2	14,6	8,3	43,8	25,0	8,3	0,0	0,0	0,0
No contesta	1	0,0	0,0	0,0	0,0	0,0	100,0	0,0	0,0	0,0	0,0	100,0	0,0	0,0	0,0	0,0
Mitjana	5,16	5,84	5,64	4,21	3,92	2,73	3,00	5,15	2,96	2,00	4,98	5,46	5,46	5,63	2,33	4,80
Desviació	2,21	1,96	1,82	2,00	1,96	2,49	2,50	2,54	2,46	2,74	2,31	1,93	2,01	2,62	4,04	2,86
Casos	578	262	134	68	49	11	41	13	24	5	171	163	199	8	3	5

% Horitzontals	Total	IDEOLOGIA							SENTIMENT DE PERTINENÇA							
		Esquerra	Centre esquerra	Centre	Centre dreta	Dreta	NS	NC	Únicament espanyol	Més espanyol que català	Tan espanyol com català	Més català que espanyol	Únicament català	Ni espanyol ni català	NS	NC
Base Total	800															
CONEIX A ALBERT RIVERA?																
Sí	625	42,7	22,7	13,9	9,0	2,4	6,6	2,7	4,6	1,8	31,5	27,8	31,5	1,4	0,5	0,8
No	175	34,9	13,7	9,7	4,6	8,0	24,6	4,6	14,9	5,1	51,4	17,1	8,0	1,1	1,1	1,1
Base Coneix a Albert Rivera	625															
VALORI DE 0 A 10 A ALBERT RIVERA																
0	134	45,5	27,6	7,5	6,7	0,0	9,0	3,7	0,0	1,5	10,4	31,3	53,0	0,7	0,0	3,0
1	41	53,7	19,5	9,8	9,8	0,0	4,9	2,4	0,0	0,0	9,8	34,1	51,2	0,0	2,4	2,4
2	68	41,2	27,9	17,6	4,4	0,0	4,4	4,4	1,5	0,0	16,2	42,6	38,2	0,0	1,5	0,0
3	51	37,3	29,4	23,5	5,9	2,0	2,0	0,0	3,9	2,0	29,4	27,5	35,3	2,0	0,0	0,0
4	64	56,3	18,8	10,9	6,3	1,6	4,7	1,6	0,0	0,0	37,5	26,6	35,9	0,0	0,0	0,0
5	74	51,4	20,3	14,9	5,4	4,1	1,4	2,7	5,4	0,0	41,9	31,1	20,3	1,4	0,0	0,0
6	50	32,0	26,0	20,0	16,0	4,0	2,0	0,0	0,0	6,0	46,0	30,0	10,0	8,0	0,0	0,0
7	43	39,5	16,3	16,3	16,3	7,0	4,7	0,0	16,3	2,3	48,8	11,6	20,9	0,0	0,0	0,0
8	22	27,3	27,3	22,7	4,5	0,0	9,1	9,1	13,6	0,0	59,1	4,5	9,1	9,1	4,5	0,0
9	23	17,4	13,0	8,7	43,5	13,0	4,3	0,0	13,0	4,3	69,6	8,7	4,3	0,0	0,0	0,0
10	11	27,3	9,1	18,2	18,2	9,1	18,2	0,0	27,3	9,1	54,5	9,1	0,0	0,0	0,0	0,0
No sap	43	39,5	14,0	11,6	2,3	2,3	23,3	7,0	14,0	4,7	44,2	23,3	14,0	0,0	0,0	0,0
No contesta	1	0,0	0,0	0,0	0,0	0,0	100,0	0,0	0,0	0,0	0,0	100,0	0,0	0,0	0,0	0,0
Mitjana	3,53	3,19	3,13	4,07	4,91	6,57	3,10	2,64	6,87	5,22	5,14	2,81	2,16	5,33	3,67	0,20
Desviació	2,84	2,61	2,71	2,66	3,30	2,10	3,48	2,90	2,28	3,56	2,63	2,39	2,26	2,50	3,79	0,45
Casos	581	250	136	82	55	14	30	14	23	9	178	163	191	9	3	5
Base Total	800															
CONEIX A DAVID FERNÁNDEZ?																
Sí	281	48,8	23,5	12,1	8,5	2,1	2,8	2,1	2,8	1,4	22,4	31,3	40,2	0,7	0,4	0,7
No	519	36,8	19,3	13,5	7,7	4,4	14,6	3,7	9,1	3,1	43,2	22,4	18,9	1,7	0,8	1,0
Base Coneix a David Fernández	281															
VALORI DE 0 A 10 A DAVID FERNÁNDEZ																
0	17	41,2	5,9	11,8	5,9	11,8	17,6	5,9	11,8	0,0	41,2	23,5	17,6	5,9	0,0	0,0
1	4	25,0	0,0	0,0	50,0	0,0	25,0	0,0	0,0	0,0	25,0	50,0	0,0	0,0	25,0	0,0
2	9	44,4	11,1	33,3	0,0	11,1	0,0	0,0	0,0	0,0	11,1	22,2	55,6	11,1	0,0	0,0
3	22	36,4	22,7	22,7	13,6	0,0	4,5	0,0	0,0	4,5	36,4	40,9	18,2	0,0	0,0	0,0
4	30	43,3	20,0	13,3	16,7	0,0	0,0	6,7	0,0	3,3	26,7	30,0	36,7	0,0	0,0	3,3
5	54	57,4	25,9	11,1	5,6	0,0	0,0	0,0	1,9	0,0	22,2	27,8	48,1	0,0	0,0	0,0
6	45	44,4	37,8	4,4	6,7	4,4	0,0	2,2	0,0	2,2	15,6	35,6	46,7	0,0	0,0	0,0
7	30	70,0	13,3	10,0	3,3	0,0	0,0	3,3	6,7	0,0	10,0	23,3	56,7	0,0	0,0	3,3
8	12	58,3	33,3	0,0	0,0	8,3	0,0	0,0	0,0	0,0	16,7	25,0	58,3	0,0	0,0	0,0
9	7	71,4	14,3	0,0	0,0	0,0	0,0	14,3	0,0	0,0	14,3	42,9	42,9	0,0	0,0	0,0
10	5	40,0	40,0	20,0	0,0	0,0	0,0	0,0	0,0	0,0	20,0	40,0	40,0	0,0	0,0	0,0
No sap	46	39,1	23,9	17,4	13,0	0,0	6,5	0,0	6,5	2,2	26,1	34,8	30,4	0,0	0,0	0,0
Mitjana	4,97	5,28	5,49	4,23	3,94	3,67	0,80	5,00	3,80	4,33	4,25	5,00	5,49	1,00	1,00	5,50
Desviació	2,26	2,18	1,83	2,23	1,89	3,44	1,30	3,10	3,56	1,53	2,41	2,26	1,95	1,41		2,12
Casos	235	119	55	26	18	6	5	6	5	3	51	72	99	2	1	2

% Horitzontals	Total	IDEOLOGIA							SENTIMENT DE PERTINÈNÇA							
		Esquerra	Centre esquerra	Centre	Centre dreta	Dreta	NS	NC	Únicament espanyol	Més espanyol que català	Tan espanyol com català	Més català que espanyol	Únicament català	Ni espanyol ni català	NS	NC
Base Total	800															
P3. SI EL PROPER DIUMENGE SE CELEBRESSIN ELECCIONS AUTONÒMIQUES, A QUIN PARTIT VOTARIA?																
PP	30	3,3	0,0	23,3	53,3	13,3	6,7	0,0	30,0	10,0	56,7	3,3	0,0	0,0	0,0	0,0
CIU	117	15,4	29,9	24,8	17,1	5,1	7,7	0,0	0,9	0,0	18,8	30,8	49,6	0,0	0,0	0,0
ERC	164	67,1	24,4	3,0	1,2	0,6	2,4	1,2	0,6	0,0	11,0	31,1	57,3	0,0	0,0	0,0
PSC(PSOE)	44	59,1	18,2	9,1	0,0	4,5	4,5	4,5	15,9	4,5	59,1	11,4	4,5	0,0	0,0	4,5
ICV-EUIA(IU)	65	70,8	16,9	3,1	0,0	0,0	4,6	4,6	3,1	0,0	44,6	29,2	16,9	3,1	1,5	1,5
C's	38	7,9	21,1	18,4	26,3	13,2	10,5	2,6	28,9	0,0	68,4	2,6	0,0	0,0	0,0	0,0
CUP	18	72,2	16,7	5,6	0,0	0,0	0,0	5,6	0,0	0,0	11,1	50,0	38,9	0,0	0,0	0,0
Altres	6	66,7	0,0	16,7	0,0	0,0	16,7	0,0	0,0	16,7	50,0	16,7	0,0	16,7	0,0	0,0
En blanc	79	39,2	25,3	15,2	2,5	1,3	15,2	1,3	5,1	3,8	49,4	31,6	6,3	2,5	0,0	1,3
Nul	14	57,1	14,3	7,1	7,1	0,0	14,3	0,0	7,1	0,0	57,1	14,3	14,3	7,1	0,0	0,0
No votaria	89	32,6	9,0	12,4	5,6	4,5	27,0	9,0	12,4	4,5	43,8	20,2	11,2	4,5	2,2	1,1
No sap	107	29,0	21,5	18,7	6,5	5,6	15,0	3,7	7,5	5,6	41,1	28,0	14,0	0,9	1,9	0,9
No contesta	29	27,6	27,6	13,8	3,4	0,0	17,2	10,3	0,0	3,4	48,3	20,7	24,1	0,0	0,0	3,4
Base No esmenta cap partit	318															
P3-A. EN QUALSEVOL CAS, EM PODRIA DIR PER QUIN PARTIT TÉ MÉS SIMPATIA O CONSIDERA MÉS PROPER A LES SEVES IDEES?																
PP	9	0,0	11,1	44,4	22,2	22,2	0,0	0,0	22,2	0,0	77,8	0,0	0,0	0,0	0,0	0,0
CIU	29	6,9	24,1	41,4	17,2	0,0	10,3	0,0	0,0	0,0	34,5	44,8	20,7	0,0	0,0	0,0
ERC	21	57,1	38,1	0,0	4,8	0,0	0,0	0,0	0,0	0,0	19,0	33,3	47,6	0,0	0,0	0,0
PSC(PSOE)	44	56,8	18,2	4,5	4,5	9,1	6,8	0,0	11,4	4,5	61,4	15,9	4,5	0,0	2,3	0,0
ICV-EUIA(IU)	22	59,1	31,8	0,0	0,0	0,0	9,1	0,0	0,0	4,5	50,0	31,8	4,5	4,5	4,5	0,0
C's	4	0,0	25,0	50,0	0,0	0,0	25,0	0,0	25,0	0,0	75,0	0,0	0,0	0,0	0,0	0,0
CUP	6	83,3	0,0	0,0	0,0	0,0	0,0	16,7	0,0	0,0	16,7	66,7	16,7	0,0	0,0	0,0
Altres	2	0,0	0,0	50,0	50,0	0,0	0,0	0,0	0,0	50,0	0,0	0,0	50,0	0,0	0,0	0,0
Cap	142	30,3	12,7	14,1	2,8	2,1	29,6	8,5	10,6	5,6	46,5	21,8	7,0	4,2	1,4	2,8
No sap	21	23,8	23,8	14,3	4,8	4,8	28,6	0,0	4,8	4,8	38,1	33,3	14,3	4,8	0,0	0,0
No contesta	18	11,1	33,3	22,2	0,0	5,6	11,1	16,7	0,0	5,6	38,9	27,8	27,8	0,0	0,0	0,0

% Horitzontals	Total	IDEOLOGIA							SENTIMENT DE PERTINENÇA							
		Esquerra	Centre esquerra	Centre	Centre dreta	Dreta	NS	NC	Únicament espanyol	Més espanyol que català	Tan espanyol com català	Més català que espanyol	Únicament català	Ni espanyol ni català	NS	NC
Base Total	800															
P3. INTENCIÓ DE VOT MÉS SIMPATIA																
PP	39	2,6	2,6	28,2	46,2	15,4	5,1	0,0	28,2	7,7	61,5	2,6	0,0	0,0	0,0	0,0
CIU	146	13,7	28,8	28,1	17,1	4,1	8,2	0,0	0,7	0,0	21,9	33,6	43,8	0,0	0,0	0,0
ERC	185	65,9	25,9	2,7	1,6	0,5	2,2	1,1	0,5	0,0	11,9	31,4	56,2	0,0	0,0	0,0
PSC(PSOE)	88	58,0	18,2	6,8	2,3	6,8	5,7	2,3	13,6	4,5	60,2	13,6	4,5	0,0	1,1	2,3
ICV-EUIA(IU)	87	67,8	20,7	2,3	0,0	0,0	5,7	3,4	2,3	1,1	46,0	29,9	13,8	3,4	2,3	1,1
C's	42	7,1	21,4	21,4	23,8	11,9	11,9	2,4	28,6	0,0	69,0	2,4	0,0	0,0	0,0	0,0
CUP	24	75,0	12,5	4,2	0,0	0,0	0,0	8,3	0,0	0,0	12,5	54,2	33,3	0,0	0,0	0,0
Altres	8	50,0	0,0	25,0	12,5	0,0	12,5	0,0	0,0	25,0	37,5	12,5	12,5	12,5	0,0	0,0
Cap	142	30,3	12,7	14,1	2,8	2,1	29,6	8,5	10,6	5,6	46,5	21,8	7,0	4,2	1,4	2,8
No sap	21	23,8	23,8	14,3	4,8	4,8	28,6	0,0	4,8	4,8	38,1	33,3	14,3	4,8	0,0	0,0
No contesta	18	11,1	33,3	22,2	0,0	5,6	11,1	16,7	0,0	5,6	38,9	27,8	27,8	0,0	0,0	0,0
P4. EM PODRIA DIR A QUIN PARTIT VA VOTAR A LES ÚLTIMES ELECCIONS AUTONÒMIQUES DEL PASSAT MES DE NOVENBRE?																
PP	55	7,3	3,6	27,3	29,1	20,0	12,7	0,0	23,6	10,9	61,8	3,6	0,0	0,0	0,0	0,0
CIU	215	22,3	32,1	20,9	14,4	2,3	6,5	1,4	1,9	0,0	20,0	31,2	45,6	0,5	0,5	0,5
ERC	107	71,0	22,4	1,9	1,9	0,0	2,8	0,0	0,0	0,0	9,3	31,8	58,9	0,0	0,0	0,0
PSC(PSOE)	100	67,0	17,0	6,0	1,0	2,0	6,0	1,0	11,0	4,0	60,0	18,0	5,0	0,0	0,0	2,0
ICV-EUIA(IU)	70	71,4	17,1	1,4	0,0	0,0	8,6	1,4	1,4	1,4	37,1	42,9	11,4	4,3	1,4	0,0
C's	29	3,4	31,0	24,1	24,1	3,4	10,3	3,4	24,1	3,4	65,5	6,9	0,0	0,0	0,0	0,0
CUP	22	77,3	18,2	0,0	0,0	0,0	4,5	0,0	0,0	0,0	9,1	59,1	31,8	0,0	0,0	0,0
Altres	13	69,2	7,7	15,4	0,0	7,7	0,0	0,0	0,0	0,0	53,8	15,4	30,8	0,0	0,0	0,0
En blanc	27	44,4	22,2	7,4	0,0	0,0	25,9	0,0	7,4	3,7	40,7	40,7	0,0	7,4	0,0	0,0
Nul	11	27,3	18,2	18,2	9,1	0,0	27,3	0,0	9,1	0,0	54,5	0,0	36,4	0,0	0,0	0,0
No va votar	88	27,3	10,2	17,0	6,8	8,0	19,3	11,4	11,4	4,5	52,3	11,4	11,4	3,4	2,3	3,4
No sap / no recorda	29	34,5	10,3	10,3	0,0	0,0	31,0	13,8	17,2	3,4	34,5	20,7	13,8	6,9	3,4	0,0
No contesta	34	20,6	23,5	11,8	0,0	5,9	23,5	14,7	2,9	5,9	38,2	26,5	23,5	0,0	0,0	2,9

% Horitzontals	Total	IDEOLOGIA							SENTIMENT DE PERTINENÇA							
		Esquerra	Centre esquerra	Centre	Centre dreta	Dreta	NS	NC	Únicament espanyol	Més espanyol que català	Tan espanyol com català	Més català que espanyol	Únicament català	Ni espanyol ni català	NS	NC
Base Total	800															
P5. COM DEFINIRIA LA SITUACIÓ POLÍTICA DE CATALUNYA: MOLT BONA, BONA, NI BONA NI DOLENTA, DOLENTA O MOLT DOLENTA?																
Bona	45	46,7	22,2	8,9	6,7	4,4	4,4	6,7	2,2	2,2	11,1	24,4	55,6	0,0	2,2	2,2
Ni bona ni dolenta	168	39,9	20,2	13,7	9,5	3,0	10,7	3,0	6,5	0,6	30,4	26,2	34,5	1,2	0,0	0,6
Dolenta	360	43,3	21,9	11,7	6,9	3,9	9,4	2,8	6,1	2,8	38,1	28,6	21,7	1,7	0,3	0,8
Molt dolenta	220	37,7	18,2	15,0	9,1	3,6	13,2	3,2	9,5	3,6	40,9	20,5	21,8	1,4	1,4	0,9
No sap	4	0,0	25,0	50,0	0,0	0,0	25,0	0,0	0,0	0,0	75,0	25,0	0,0	0,0	0,0	0,0
No contesta	3	33,3	66,7	0,0	0,0	0,0	0,0	0,0	0,0	0,0	33,3	0,0	66,7	0,0	0,0	0,0
P6. I LA SITUACIÓ ECONÒMICA DE CATALUNYA COM LA DEFINIRIA: MOLT BONA, BONA, NI BONA NI DOLENTA, DOLENTA O MOLT DOLENTA?																
Bona	24	45,8	12,5	0,0	16,7	8,3	4,2	12,5	4,2	4,2	33,3	16,7	33,3	0,0	4,2	4,2
Ni bona ni dolenta	79	39,2	20,3	11,4	7,6	3,8	15,2	2,5	17,7	2,5	35,4	24,1	15,2	1,3	1,3	2,5
Dolenta	384	40,6	21,4	14,1	8,3	3,1	9,9	2,6	3,9	2,3	37,5	28,6	26,3	1,0	0,0	0,3
Molt dolenta	307	42,0	20,5	13,0	7,2	3,9	10,1	3,3	7,8	2,6	34,5	23,1	28,3	1,6	1,0	1,0
No sap	4	0,0	25,0	25,0	0,0	0,0	50,0	0,0	25,0	0,0	25,0	0,0	50,0	0,0	0,0	0,0
No contesta	2	50,0	50,0	0,0	0,0	0,0	0,0	0,0	0,0	0,0	0,0	0,0	50,0	50,0	0,0	0,0
P7. EN L'ÚLTIM ANY, VOSTÈ CREU QUE CATALUNYA HA MILLORAT O HA EMPITJORAT?																
Ha millorat	44	61,4	9,1	6,8	9,1	2,3	9,1	2,3	9,1	0,0	15,9	22,7	47,7	2,3	0,0	2,3
Està igual	79	31,6	26,6	15,2	12,7	3,8	8,9	1,3	3,8	2,5	36,7	32,9	22,8	1,3	0,0	0,0
Ha empitjorat	665	41,4	20,8	12,6	7,5	3,8	10,5	3,5	7,1	2,6	37,0	25,3	25,1	1,4	0,8	0,9
No sap	11	9,1	27,3	36,4	0,0	0,0	27,3	0,0	9,1	9,1	36,4	0,0	45,5	0,0	0,0	0,0
No contesta	1	0,0	0,0	100,0	0,0	0,0	0,0	0,0	0,0	0,0	100,0	0,0	0,0	0,0	0,0	0,0
P8. I EN ELS PROPEROS DOS ANYS, VOSTÈ CREU QUE CATALUNYA MILLORARÀ O EMPITJORARÀ?																
Millorarà	330	41,2	24,5	15,2	7,0	1,5	7,9	2,7	5,2	2,4	32,7	26,4	31,5	0,9	0,3	0,6
Continuarà igual	50	46,0	20,0	8,0	12,0	2,0	10,0	2,0	6,0	2,0	42,0	30,0	16,0	4,0	0,0	0,0
Empitjorarà	344	41,9	16,3	12,5	8,7	6,4	11,0	3,2	9,6	2,9	39,5	23,5	20,9	1,5	0,9	1,2
No sap	76	32,9	25,0	9,2	6,6	1,3	19,7	5,3	2,6	1,3	28,9	27,6	35,5	1,3	1,3	1,3

% Horitzontals	Total	IDEOLOGIA							SENTIMENT DE PERTINENÇA							
		Esquerra	Centre esquerra	Centre	Centre dreta	Dreta	NS	NC	Únicament espanyol	Més espanyol que català	Tan espanyol com català	Més català que espanyol	Únicament català	Ni espanyol ni català	NS	NC
Base Total	800															
P9. CREU QUE ARTUR MAS ESTÀ SENT UN BON PRESIDENT DE LA GENERALITAT?																
Sí	319	38,6	27,6	14,1	8,2	2,8	6,9	1,9	0,9	0,3	19,4	30,1	48,6	0,3	0,0	0,3
No	443	44,5	15,6	12,0	8,1	4,3	12,2	3,4	10,2	4,1	48,3	21,7	11,3	2,0	1,1	1,4
No sap	31	19,4	19,4	19,4	6,5	3,2	25,8	6,5	19,4	3,2	32,3	29,0	16,1	0,0	0,0	0,0
No contesta	7	28,6	42,9	0,0	0,0	0,0	0,0	28,6	14,3	0,0	14,3	42,9	14,3	14,3	0,0	0,0
P10. COM VALORA L'ACTUACIÓ DEL GOVERN DE LA GENERALITAT: MOLT BONA, BONA, NI BONA NI DOLENTA, DOLENTA O MOLT DOLENTA?																
Molt bona	10	20,0	30,0	20,0	30,0	0,0	0,0	0,0	0,0	0,0	10,0	30,0	60,0	0,0	0,0	0,0
Bona	186	37,6	29,0	11,3	9,1	3,2	8,1	1,6	1,1	0,5	14,5	31,2	52,2	0,0	0,0	0,5
Ni bona ni dolenta	258	39,1	22,1	14,3	6,6	2,3	10,5	5,0	6,2	0,4	31,8	28,7	29,8	1,6	0,4	1,2
Dolenta	218	50,0	17,4	10,1	6,9	4,1	9,6	1,8	8,3	4,6	49,1	24,3	11,0	1,4	0,9	0,5
Molt dolenta	123	37,4	11,4	16,3	8,9	4,9	17,1	4,1	15,4	6,5	52,8	13,0	5,7	3,3	1,6	1,6
No sap	5	0,0	0,0	40,0	20,0	40,0	0,0	0,0	0,0	0,0	100,0	0,0	0,0	0,0	0,0	0,0
P11. DESPRÉS DE LES ELECCIONS CIU VA ARRIBAR A UN ACORD DE GOVERNABILITAT AMB ERC. VOSTÈ CREU QUE L'ACORD ENTRE CIU I ERC ESTÀ SENT MÉS AVIAT POSITIU O MÉS AVIAT NEGATIU PEL PAÍS?																
Més aviat positiu	360	47,5	28,6	9,7	6,4	2,2	4,2	1,4	0,3	0,6	15,8	35,6	46,7	0,6	0,0	0,6
Més aviat negatiu	332	33,7	15,1	19,0	10,8	5,7	12,7	3,0	12,7	3,9	54,8	16,0	9,0	1,8	0,9	0,9
Ni positiu ni negatiu	28	53,6	10,7	10,7	0,0	0,0	14,3	10,7	17,9	3,6	32,1	28,6	14,3	0,0	0,0	3,6
No sap	78	35,9	12,8	3,8	6,4	2,6	29,5	9,0	9,0	5,1	48,7	19,2	11,5	2,6	2,6	1,3
No contesta	2	100,0	0,0	0,0	0,0	0,0	0,0	0,0	0,0	0,0	50,0	0,0	0,0	50,0	0,0	0,0
P12. CREU QUE L'ACORD ENTRE CIU I ERC DÓNA MOLTA, BASTANTA, POCA O CAP ESTABILITAT AL GOVERN CATALÀ?																
Molta	66	42,4	36,4	6,1	6,1	1,5	4,5	3,0	1,5	0,0	10,6	25,8	62,1	0,0	0,0	0,0
Bastanta	216	47,7	28,2	10,2	5,6	2,3	3,7	2,3	2,3	0,0	15,3	33,3	47,2	1,4	0,0	0,5
Poca	282	43,6	18,1	13,8	7,8	2,1	10,6	3,9	4,6	3,2	43,3	29,4	17,0	1,1	0,7	0,7
Cap	190	31,6	11,1	20,0	13,2	7,4	14,2	2,6	15,8	4,2	55,8	11,6	8,9	2,1	0,0	1,6
No sap	43	30,2	18,6	2,3	2,3	7,0	34,9	4,7	14,0	7,0	41,9	23,3	7,0	0,0	4,7	2,3
No contesta	3	33,3	33,3	0,0	0,0	0,0	33,3	0,0	0,0	0,0	33,3	0,0	0,0	33,3	33,3	0,0
P13. QUIN CREU QUE HA DE SER EL PRINCIPAL PAPER D'ERC DAVANT EL GOVERN CATALÀ: DONAR-LI SUPORT O FER-LI D'OPOSICIÓ?																
Donar-li suport	466	38,0	23,2	13,3	9,4	3,0	10,1	3,0	3,4	0,9	29,4	28,8	35,0	1,7	0,2	0,6
Fer-li d'oposició	250	49,6	19,2	12,8	5,2	4,0	7,2	2,0	8,0	5,2	47,6	22,8	14,4	0,4	0,8	0,8
Altres respostes	26	53,8	11,5	15,4	7,7	0,0	11,5	0,0	23,1	3,8	30,8	15,4	19,2	0,0	3,8	3,8
No sap	52	23,1	11,5	9,6	5,8	9,6	28,8	11,5	21,2	3,8	40,4	15,4	13,5	3,8	0,0	1,9
No contesta	6	16,7	16,7	16,7	33,3	0,0	16,7	0,0	33,3	0,0	33,3	16,7	0,0	0,0	16,7	0,0

% Horitzontals	Total	IDEOLOGIA							SENTIMENT DE PERTINENÇA							
		Esquerra	Centre esquerra	Centre	Centre dreta	Dreta	NS	NC	Únicament espanyol	Més espanyol que català	Tan espanyol com català	Més català que espanyol	Únicament català	Ni espanyol ni català	NS	NC
Base Total	800															
P14. EL GOVERN ENCARA NO HA PRESENTAT ELS PRESSUPOSTOS DE LA GENERALITAT PER AQUEST ANY. CREU QUE AIXO ÉS MÉS AVIAT POSITIU O MÉS AVIAT NEGATIU PEL PAÍS?																
Més aviat positiu	121	43,0	25,6	11,6	7,4	3,3	7,4	1,7	2,5	2,5	17,4	24,8	52,9	0,0	0,0	0,0
Més aviat negatiu	587	40,9	19,8	13,3	8,3	3,7	11,1	2,9	6,6	2,7	41,9	25,2	20,4	1,4	0,7	1,0
Ni positiu ni negatiu	17	52,9	41,2	0,0	0,0	5,9	0,0	0,0	0,0	0,0	17,6	29,4	47,1	5,9	0,0	0,0
No sap	75	36,0	16,0	16,0	8,0	2,7	13,3	8,0	17,3	1,3	22,7	28,0	25,3	2,7	1,3	1,3
P15. PER VOSTÈ QUÈ ÉS MÉS PRIORITARI EN AQUESTS MOMENTS? NEGOCIAR AMB L'ESTAT UN NOU ACORD DE FINANÇAMENT PER CATALUNYA O NEGOCIAR-HI UN ACORD PER EXERCIR EL DRET A DECIDIR?																
Un nou acord de finançament	390	36,7	19,5	17,2	10,8	3,8	9,5	2,6	8,7	3,3	52,8	22,8	9,5	1,8	0,5	0,5
Un acord per exercir el dret a decidir	353	47,9	23,8	7,4	5,9	2,3	9,9	2,8	2,8	1,1	18,7	29,5	47,0	0,3	0,0	0,6
Cap de les dues	10	40,0	0,0	30,0	0,0	0,0	30,0	0,0	20,0	0,0	40,0	20,0	0,0	10,0	10,0	0,0
Indiferent/ Li és igual	3	66,7	0,0	33,3	0,0	0,0	0,0	0,0	0,0	0,0	33,3	0,0	66,7	0,0	0,0	0,0
No sap	36	25,0	8,3	16,7	2,8	13,9	22,2	11,1	22,2	8,3	25,0	16,7	13,9	2,8	5,6	5,6
No contesta	8	12,5	37,5	12,5	0,0	12,5	12,5	12,5	12,5	0,0	12,5	37,5	12,5	12,5	0,0	12,5

% Horitzontals	Total	IDEOLOGIA							SENTIMENT DE PERTINENÇA							
		Esquerra	Centre esquerra	Centre	Centre dreta	Dreta	NS	NC	Únicament espanyol	Més espanyol que català	Tan espanyol com català	Més català que espanyol	Únicament català	Ni espanyol ni català	NS	NC
Base Total	800															
P16. VOSTÈ ESTÀRIA MÉS AVIAT D'ACORD O MÉS AVIAT EN DESACORD QUE SE CELEBRÉS A CATALUNYA UNA CONSULTA SOBRE LA INDEPENDÈNCIA?																
Més aviat d'acord	557	48,5	23,9	10,2	5,7	1,8	7,7	2,2	1,3	0,5	25,7	33,4	37,2	1,1	0,4	0,5
Més aviat en desacord	206	24,3	13,1	19,9	14,6	8,3	16,5	3,4	21,4	7,8	59,7	5,8	1,5	1,9	0,5	1,5
Ni d'acord ni en desacord	19	31,6	10,5	21,1	5,3	0,0	15,8	15,8	15,8	5,3	63,2	10,5	0,0	0,0	5,3	0,0
No sap	14	7,1	28,6	7,1	7,1	14,3	28,6	7,1	7,1	0,0	42,9	28,6	7,1	7,1	7,1	0,0
No contesta	4	25,0	0,0	25,0	0,0	0,0	0,0	50,0	0,0	0,0	75,0	0,0	0,0	0,0	0,0	25,0
Base Més aviat d'acord amb la consulta	557															
P16A. SOBRE AQUEST TEMA, AMB QUINA DE LES SEGÜENTS FRASES ESTÀ VOSTÈ MÉS D'ACORD?																
La consulta ha de ser legal i pactada amb el govern central	162	40,1	20,4	14,2	9,9	3,1	9,3	3,1	4,3	1,2	48,1	27,8	16,0	1,2	0,0	1,2
La consulta s'ha de fer tant si el govern central hi està d'acord com si no	380	52,6	25,8	8,4	3,9	1,1	6,6	1,6	0,0	0,3	15,8	35,5	46,6	1,1	0,5	0,3
No sap	12	41,7	8,3	16,7	0,0	8,3	16,7	8,3	0,0	0,0	41,7	25,0	33,3	0,0	0,0	0,0
No contesta	3	0,0	33,3	0,0	33,3	0,0	33,3	0,0	0,0	0,0	0,0	100,0	0,0	0,0	0,0	0,0
P16B. QUAN CREU QUE S'HAURIA DE CELEBRAR LA CONSULTA?																
Abans d'acabar l'any (2013)	241	52,3	19,1	8,3	4,1	2,5	11,2	2,5	1,2	0,0	29,0	32,8	35,7	0,8	0,4	0,0
Durant l'any que ve (2014)	217	48,4	30,9	10,1	5,1	0,9	3,7	0,9	0,9	0,0	17,1	32,7	47,9	0,9	0,0	0,5
Més endavant	81	43,2	23,5	13,6	12,3	1,2	6,2	0,0	2,5	3,7	35,8	39,5	16,0	1,2	1,2	0,0
No sap	16	18,8	6,3	25,0	0,0	6,3	18,8	25,0	0,0	0,0	37,5	18,8	25,0	6,3	0,0	12,5
No contesta	2	50,0	0,0	0,0	50,0	0,0	0,0	0,0	0,0	0,0	50,0	50,0	0,0	0,0	0,0	0,0
Base Total	800															
P17. CREU QUE EL GOVERN ESPANYOL HAURIA D'AUTORITZAR LA CELEBRACIÓ A CATALUNYA DE LA CONSULTA SOBRE LA INDEPENDÈNCIA?																
Sí	601	46,3	23,8	11,0	6,0	2,7	7,5	2,8	1,5	1,2	31,6	30,3	32,8	1,5	0,5	0,7
No	166	25,9	12,0	19,9	15,1	7,2	17,5	2,4	22,9	7,8	48,8	12,0	6,0	1,2	0,6	0,6
No sap	26	23,1	7,7	15,4	7,7	3,8	34,6	7,7	23,1	0,0	53,8	7,7	7,7	0,0	0,0	7,7
No contesta	7	14,3	14,3	14,3	14,3	0,0	14,3	28,6	28,6	0,0	28,6	0,0	28,6	0,0	14,3	0,0
P18. PENSANT EN EL FUTUR, QUÈ CREU QUE HAURIA DE SER CATALUNYA?																
Una regió d'Espanya	51	29,4	7,8	13,7	11,8	3,9	25,5	7,8	43,1	5,9	47,1	2,0	0,0	2,0	0,0	0,0
Una comunitat autònoma d'Espanya	147	22,4	12,2	21,1	14,3	7,5	19,0	3,4	15,6	9,5	61,9	6,8	0,7	2,7	2,0	0,7
Un estat dins d'una Espanya federal	203	48,3	23,6	12,3	6,9	3,4	4,9	0,5	2,5	1,5	55,7	28,1	9,9	2,0	0,0	0,5
Un estat independent	360	48,1	25,6	9,2	6,1	1,7	6,7	2,8	0,0	0,0	11,4	35,6	51,7	0,3	0,6	0,6
No sap	34	23,5	11,8	20,6	2,9	8,8	23,5	8,8	14,7	0,0	44,1	20,6	11,8	2,9	0,0	5,9
No contesta	5	20,0	0,0	20,0	0,0	0,0	20,0	40,0	0,0	0,0	60,0	20,0	0,0	0,0	0,0	20,0

% Horitzontals	Total	IDEOLOGIA							SENTIMENT DE PERTINENÇA							
		Esquerra	Centre esquerra	Centre	Centre dreta	Dreta	NS	NC	Únicament espanyol	Més espanyol que català	Tan espanyol com català	Més català que espanyol	Únicament català	Ni espanyol ni català	NS	NC
Base Total	800															
P19. EN QUAALSEVOL CAS, ESTARIA MÉS AVIAT D'ACORD O MÉS AVIAT EN DESACORD QUE CATALUNYA S'INDEPENDITZÉS D'ESPANYA I FOS UN NOU ESTAT DINS LA UNIÓ EUROPEA?																
Més aviat d'acord	462	48,9	25,5	8,7	5,2	1,9	6,9	2,8	0,9	0,2	18,6	36,1	43,1	0,6	0,2	0,2
Més aviat en desacord	288	29,5	13,9	19,4	12,8	5,9	15,6	2,8	17,4	6,3	62,5	6,9	2,1	2,4	1,4	1,0
Indiferent/ Li és igual	10	70,0	10,0	0,0	0,0	10,0	10,0	0,0	0,0	0,0	30,0	30,0	30,0	10,0	0,0	0,0
No sap	32	25,0	18,8	18,8	9,4	3,1	15,6	9,4	3,1	3,1	37,5	37,5	9,4	0,0	0,0	9,4
No contesta	8	25,0	12,5	25,0	0,0	12,5	12,5	12,5	0,0	0,0	75,0	25,0	0,0	0,0	0,0	0,0
P20. SI LA CONSULTA S'ACABÉS CELEBRANT, VOSTÈ QUÈ CREU QUE GUANYARIA?																
El Sí a la independència	350	51,4	24,0	7,1	6,6	1,7	7,1	2,0	2,6	0,9	21,7	30,6	42,9	0,9	0,3	0,3
El NO a la independència	348	33,9	16,4	18,1	9,2	6,3	12,9	3,2	9,8	4,0	52,9	19,3	10,9	1,4	0,9	0,9
No sap	100	29,0	24,0	16,0	9,0	1,0	14,0	7,0	12,0	3,0	27,0	30,0	21,0	3,0	1,0	3,0
No contesta	2	50,0	50,0	0,0	0,0	0,0	0,0	0,0	0,0	0,0	0,0	0,0	100,0	0,0	0,0	0,0
P21. LI SEMBLARIA BÉ QUE EL PARLAMENT DE CATALUNYA DECLARÉS UNILATERALMENT LA INDEPENDÈNCIA DE CATALUNYA SENSE NECESSITAT DE CONSULTA O REFERÈNDUM?																
Sí	193	54,4	20,7	5,2	3,1	3,6	9,8	3,1	0,5	1,0	13,5	24,9	58,0	2,1	0,0	0,0
No	575	37,4	20,5	16,0	9,6	3,8	10,3	2,4	8,7	3,1	43,3	25,6	16,5	1,2	0,9	0,7
No sap	31	25,8	25,8	6,5	9,7	0,0	19,4	12,9	12,9	0,0	35,5	29,0	12,9	0,0	0,0	9,7
No contesta	1	0,0	0,0	0,0	0,0	0,0	0,0	100,0	0,0	0,0	100,0	0,0	0,0	0,0	0,0	0,0
P22. SI CATALUNYA FOS INDEPENDENT, QUINA CREU QUE HAURIA DE SER LA LLENGUA OFICIAL?																
Només el català	215	47,4	20,5	12,6	6,0	1,9	8,4	3,3	4,2	0,9	18,1	31,6	42,3	1,4	0,9	0,5
El català i el castellà	554	39,2	20,9	13,4	8,3	4,3	10,6	3,2	6,9	3,1	43,5	24,0	20,0	1,4	0,2	0,9
Altres respostes	21	33,3	19,0	9,5	14,3	4,8	19,0	0,0	28,6	4,8	14,3	9,5	38,1	0,0	4,8	0,0
No sap	7	28,6	0,0	0,0	28,6	0,0	42,9	0,0	28,6	0,0	28,6	0,0	14,3	0,0	14,3	14,3
No contesta	3	0,0	66,7	33,3	0,0	0,0	0,0	0,0	0,0	0,0	66,7	33,3	0,0	0,0	0,0	0,0
P23. PARLEM DE LA REFORMA DE LA LLEI D'EDUCACIÓ DEL MINISTRE WERT. PEL QUE VOSTÈ CONEIX, VOSTÈ ESTÀ MÉS AVIAT D'ACORD O MÉS AVIAT EN DESACORD AMB AQUESTA REFORMA?																
Més aviat d'acord	53	17,0	9,4	24,5	22,6	15,1	11,3	0,0	20,8	5,7	66,0	7,5	0,0	0,0	0,0	0,0
Més aviat en desacord	638	46,4	23,7	11,3	5,8	2,2	7,7	3,0	3,9	1,9	30,4	28,8	32,3	1,3	0,8	0,6
Ni d'acord ni en desacord	10	30,0	20,0	20,0	10,0	20,0	0,0	0,0	10,0	20,0	50,0	10,0	10,0	0,0	0,0	0,0
No sap	96	20,8	7,3	16,7	14,6	5,2	30,2	5,2	17,7	3,1	54,2	14,6	4,2	3,1	0,0	3,1
No contesta	3	0,0	33,3	33,3	0,0	0,0	0,0	33,3	33,3	0,0	33,3	33,3	0,0	0,0	0,0	0,0

% Horitzontals	Total	IDEOLOGIA							SENTIMENT DE PERTINENÇA							
		Esquerra	Centre esquerra	Centre	Centre dreta	Dreta	NS	NC	Únicament espanyol	Més espanyol que català	Tan espanyol com català	Més català que espanyol	Únicament català	Ni espanyol ni català	NS	NC
Base Total	800															
P24. VOSTÈ ESTÀ MÉS AVIAT D'ACORD O MÉS AVIAT EN DESACORD AMB: QUE EL GOVERN ESPANYOL DETERMINI EL CONTINGUT DE LES ASSIGNATURES TRONCALS PERQUÈ SIGUI IGUAL A TOT L'ESTAT																
Més aviat d'acord	289	29,1	15,9	16,6	11,1	9,0	16,3	2,1	16,3	4,5	55,4	14,2	6,9	1,4	1,0	0,3
Més aviat en desacord	471	49,7	23,8	10,2	6,6	0,6	5,9	3,2	1,1	1,5	22,5	32,7	39,7	1,3	0,4	0,8
Ni d'acord ni en desacord	3	66,7	0,0	0,0	0,0	0,0	0,0	33,3	33,3	0,0	66,7	0,0	0,0	0,0	0,0	0,0
No sap	34	20,6	20,6	23,5	2,9	0,0	26,5	5,9	5,9	0,0	47,1	26,5	11,8	2,9	0,0	5,9
No contesta	3	33,3	33,3	0,0	0,0	0,0	0,0	33,3	0,0	0,0	100,0	0,0	0,0	0,0	0,0	0,0
QUE LA RELIGIÓ COMPTI IGUAL QUE LA RESTA D'ASSIGNATURES																
Més aviat d'acord	135	23,0	11,1	16,3	13,3	15,6	17,0	3,7	18,5	2,2	45,9	14,1	17,0	1,5	0,0	0,7
Més aviat en desacord	635	45,7	23,1	11,5	6,6	0,9	9,1	3,0	4,4	2,4	33,9	27,6	29,0	1,3	0,8	0,8
Ni d'acord ni en desacord	13	38,5	23,1	30,8	0,0	7,7	0,0	0,0	7,7	7,7	30,8	30,8	15,4	7,7	0,0	0,0
No sap	11	18,2	9,1	27,3	27,3	0,0	18,2	0,0	9,1	0,0	36,4	36,4	18,2	0,0	0,0	0,0
No contesta	6	0,0	0,0	33,3	16,7	16,7	16,7	16,7	0,0	16,7	33,3	33,3	0,0	0,0	0,0	16,7
INTRODUIR UNA REVALIDA IGUAL PER TOTHOM AL FINAL DE L'ESO I DEL BATXILLERAT PER OBTENIR EL TÍTOL																
Més aviat d'acord	402	38,6	16,7	14,7	9,2	6,5	12,2	2,2	9,2	3,0	42,5	23,9	19,2	1,0	0,7	0,5
Més aviat en desacord	320	48,1	25,3	10,0	5,0	0,9	7,8	2,8	3,4	1,9	29,7	27,5	34,4	1,9	0,6	0,6
Ni d'acord ni en desacord	1	0,0	0,0	0,0	100,0	0,0	0,0	0,0	0,0	0,0	0,0	0,0	100,0	0,0	0,0	0,0
No sap	69	26,1	23,2	18,8	10,1	0,0	14,5	7,2	7,2	2,9	26,1	26,1	31,9	1,4	0,0	4,3
No contesta	8	12,5	25,0	0,0	37,5	0,0	0,0	25,0	25,0	0,0	37,5	25,0	12,5	0,0	0,0	0,0
QUE NO ES PUGUI PASSAR DE CURS SI SE SUSPENEN MÉS DE DUES ASSIGNATURES I ENTRE ELLES HI HA LLENGUA I MATEMÀTIQUES																
Més aviat d'acord	552	37,9	21,4	14,5	9,2	4,0	10,3	2,7	7,6	2,4	38,6	23,6	25,9	1,1	0,7	0,2
Més aviat en desacord	209	51,2	18,2	8,6	5,3	3,3	9,6	3,8	4,8	2,9	32,5	28,7	27,8	1,9	0,5	1,0
Ni d'acord ni en desacord	1	100,0	0,0	0,0	0,0	0,0	0,0	0,0	0,0	0,0	100,0	0,0	0,0	0,0	0,0	0,0
No sap	35	25,7	28,6	17,1	5,7	0,0	17,1	5,7	8,6	2,9	14,3	40,0	25,7	2,9	0,0	5,7
No contesta	3	66,7	0,0	0,0	0,0	0,0	33,3	0,0	0,0	0,0	0,0	0,0	33,3	0,0	0,0	66,7
A CATALUNYA, QUE L'ADMINISTRACIÓ PAGUI L'ESCOLA EN CASTELLÀ EN CENTRES PRIVATS D'AQUELLES PERSONES QUE HO DEMANIN																
Més aviat d'acord	163	28,8	15,3	19,0	11,0	11,0	14,1	0,6	19,6	6,7	52,8	14,7	4,9	1,2	0,0	0,0
Més aviat en desacord	607	45,3	22,7	10,9	7,1	1,6	8,7	3,6	3,1	1,2	30,5	29,0	33,4	1,3	0,7	0,8
Ni d'acord ni en desacord	7	28,6	14,3	42,9	0,0	14,3	0,0	0,0	14,3	0,0	57,1	28,6	0,0	0,0	0,0	0,0
No sap	16	18,8	0,0	25,0	12,5	0,0	37,5	6,3	12,5	12,5	56,3	12,5	0,0	0,0	0,0	6,3
No contesta	7	14,3	28,6	0,0	14,3	0,0	28,6	14,3	14,3	0,0	42,9	0,0	0,0	14,3	14,3	14,3

% Horitzontals	Total	IDEOLOGIA							SENTIMENT DE PERTINENÇA							
		Esquerra	Centre esquerra	Centre	Centre dreta	Dreta	NS	NC	Únicament espanyol	Més espanyol que català	Tan espanyol com català	Més català que espanyol	Únicament català	Ni espanyol ni català	NS	NC
Base Total	800															
P25. CREU QUE LA REFORMA DE LA LLEI D'EDUCACIÓ DEL MINISTRE WERT ÉS UNA AGRESSIÓ A L'ESCOLA CATALANA?																
Sí	606	47,4	23,6	10,4	5,8	2,1	8,4	2,3	2,6	1,5	28,1	31,8	34,0	1,2	0,5	0,3
No	129	17,1	15,5	23,3	19,4	8,5	14,0	2,3	20,2	7,0	62,0	4,7	2,3	2,3	0,8	0,8
No sap	59	28,8	3,4	16,9	6,8	8,5	23,7	11,9	22,0	3,4	55,9	6,8	3,4	1,7	1,7	5,1
No contesta	6	33,3	16,7	16,7	0,0	0,0	16,7	16,7	0,0	0,0	66,7	16,7	0,0	0,0	0,0	16,7

% Horitzontals	Total	IDEOLOGIA							SENTIMENT DE PERTINENÇA							
		Esquerra	Centre esquerra	Centre	Centre dreta	Dreta	NS	NC	Únicament espanyol	Més espanyol que català	Tan espanyol com català	Més català que espanyol	Únicament català	Ni espanyol ni català	NS	NC
Base Total	800															
P26. DELS LÍDERS POLÍTICS QUE LI LLEGIRÉ A CONTINUACIÓ, DIGUI'M SI ELS CONEIX ENCARA QUE NOMÉS SIGUI DE NOM: CONEIX A MARIANO RAJOY?																
Sí	800	41,0	20,8	13,0	8,0	3,6	10,5	3,1	6,9	2,5	35,9	25,5	26,4	1,4	0,6	0,9
Base Coneix a Mariano Rajoy	800															
VALORI DE 0 A 10 A MARIANO RAJOY																
0	265	52,8	16,2	4,5	3,0	3,4	15,8	4,2	6,8	2,3	31,7	25,3	29,8	1,9	1,1	1,1
1	67	52,2	20,9	14,9	4,5	1,5	6,0	0,0	1,5	3,0	29,9	28,4	32,8	1,5	1,5	1,5
2	88	48,9	22,7	15,9	4,5	2,3	2,3	3,4	1,1	2,3	42,0	23,9	30,7	0,0	0,0	0,0
3	104	43,3	26,9	12,5	5,8	1,0	7,7	2,9	3,8	1,9	26,0	34,6	33,7	0,0	0,0	0,0
4	98	35,7	30,6	18,4	3,1	1,0	10,2	1,0	6,1	2,0	35,7	28,6	22,4	3,1	1,0	1,0
5	90	20,0	27,8	20,0	14,4	6,7	8,9	2,2	10,0	2,2	44,4	24,4	18,9	0,0	0,0	0,0
6	42	19,0	14,3	21,4	28,6	4,8	4,8	7,1	11,9	2,4	52,4	16,7	14,3	2,4	0,0	0,0
7	14	14,3	0,0	21,4	42,9	7,1	7,1	7,1	21,4	0,0	64,3	7,1	7,1	0,0	0,0	0,0
8	17	0,0	0,0	17,6	47,1	5,9	23,5	5,9	41,2	11,8	23,5	11,8	5,9	5,9	0,0	0,0
9	5	0,0	0,0	40,0	0,0	40,0	20,0	0,0	0,0	20,0	40,0	20,0	0,0	0,0	0,0	20,0
10	6	0,0	0,0	16,7	16,7	50,0	16,7	0,0	16,7	0,0	83,3	0,0	0,0	0,0	0,0	0,0
No sap	3	66,7	0,0	0,0	0,0	0,0	33,3	0,0	0,0	0,0	66,7	0,0	0,0	0,0	0,0	33,3
No contesta	1	0,0	0,0	100,0	0,0	0,0	0,0	0,0	0,0	0,0	0,0	0,0	100,0	0,0	0,0	0,0
Mitjana	2,50	1,68	2,52	3,55	4,59	4,03	2,19	2,48	3,65	3,05	2,84	2,28	1,93	2,45	1,00	2,33
Desviació	2,38	1,83	1,92	2,31	2,62	3,58	2,71	2,68	3,05	2,98	2,53	2,08	1,92	2,88	1,73	3,61
Casos	796	326	166	103	64	29	83	25	55	20	285	204	210	11	5	6

% Horitzontals	Total	IDEOLOGIA							SENTIMENT DE PERTINENÇA							
		Esquerra	Centre esquerra	Centre	Centre dreta	Dreta	NS	NC	Únicament espanyol	Més espanyol que català	Tan espanyol com català	Més català que espanyol	Únicament català	Ni espanyol ni català	NS	NC
Base Total	800															
CONEIX A ALFREDO PÉREZ RUBALCABA?																
Sí	798	41,0	20,8	12,9	8,0	3,6	10,5	3,1	6,9	2,5	35,8	25,4	26,4	1,4	0,6	0,9
No	2	50,0	0,0	50,0	0,0	0,0	0,0	0,0	0,0	0,0	50,0	50,0	0,0	0,0	0,0	0,0
Base Coneix a Alfredo Pérez Rubalcaba	798															
VALORI DE 0 A 10 A ALFREDO PÉREZ RUBALCABA																
0	122	30,3	9,8	13,1	8,2	9,0	23,8	5,7	11,5	2,5	41,8	14,8	22,1	3,3	1,6	2,5
1	33	39,4	27,3	6,1	9,1	0,0	18,2	0,0	0,0	6,1	27,3	27,3	33,3	3,0	3,0	0,0
2	74	40,5	13,5	20,3	10,8	1,4	8,1	5,4	6,8	1,4	33,8	24,3	33,8	0,0	0,0	0,0
3	108	44,4	25,9	11,1	6,5	2,8	5,6	3,7	3,7	0,9	27,8	36,1	30,6	0,0	0,0	0,9
4	157	44,6	25,5	15,3	6,4	1,9	5,1	1,3	6,4	1,9	34,4	24,2	29,9	1,3	1,3	0,6
5	149	42,3	20,1	14,1	10,1	2,0	8,7	2,7	8,1	2,7	38,9	27,5	22,1	0,7	0,0	0,0
6	74	35,1	28,4	6,8	13,5	2,7	10,8	2,7	5,4	4,1	35,1	28,4	25,7	1,4	0,0	0,0
7	39	46,2	28,2	10,3	0,0	5,1	7,7	2,6	2,6	7,7	46,2	33,3	7,7	0,0	0,0	2,6
8	24	54,2	8,3	8,3	4,2	12,5	8,3	4,2	12,5	0,0	37,5	16,7	25,0	8,3	0,0	0,0
9	6	66,7	16,7	16,7	0,0	0,0	0,0	0,0	16,7	0,0	66,7	0,0	16,7	0,0	0,0	0,0
10	2	100,0	0,0	0,0	0,0	0,0	0,0	0,0	50,0	0,0	50,0	0,0	0,0	0,0	0,0	0,0
No sap	8	25,0	25,0	0,0	0,0	12,5	37,5	0,0	0,0	0,0	12,5	25,0	50,0	0,0	0,0	12,5
No contesta	2	50,0	0,0	50,0	0,0	0,0	0,0	0,0	0,0	0,0	0,0	0,0	100,0	0,0	0,0	0,0
Mitjana	3,63	3,87	3,97	3,45	3,48	3,14	2,69	3,00	3,56	3,90	3,70	3,82	3,44	3,27	1,80	2,33
Desviació	2,24	2,21	1,94	2,11	2,11	2,98	2,53	2,45	2,67	2,45	2,38	1,97	2,05	3,23	2,05	2,88
Casos	788	324	164	102	64	28	81	25	55	20	285	201	205	11	5	6

% Horitzontals	Total	IDEOLOGIA							SENTIMENT DE PERTINENÇA							
		Esquerra	Centre esquerra	Centre	Centre dreta	Dreta	NS	NC	Únicament espanyol	Més espanyol que català	Tan espanyol com català	Més català que espanyol	Únicament català	Ni espanyol ni català	NS	NC
Base Total	800															
P27. SI DEMÀ MATEIX ES CELEBRESSIN ELECCIONS GENERALS, A QUIN PARTIT VOTARIA?																
PP	45	4,4	2,2	22,2	42,2	22,2	6,7	0,0	31,1	4,4	55,6	8,9	0,0	0,0	0,0	0,0
CIU	121	19,8	31,4	28,1	11,6	2,5	6,6	0,0	0,0	0,0	16,5	35,5	47,9	0,0	0,0	0,0
ERC	97	61,9	27,8	5,2	3,1	0,0	1,0	1,0	0,0	0,0	8,2	24,7	67,0	0,0	0,0	0,0
PSC(PSOE)	98	54,1	24,5	5,1	2,0	7,1	5,1	2,0	11,2	6,1	50,0	17,3	11,2	2,0	0,0	2,0
ICV-EUIA(IU)	77	72,7	20,8	1,3	1,3	0,0	2,6	1,3	2,6	0,0	42,9	32,5	19,5	2,6	0,0	0,0
C's	17	5,9	17,6	23,5	23,5	5,9	23,5	0,0	29,4	0,0	58,8	11,8	0,0	0,0	0,0	0,0
CUP	3	100,0	0,0	0,0	0,0	0,0	0,0	0,0	0,0	0,0	0,0	66,7	33,3	0,0	0,0	0,0
UPyD	9	33,3	0,0	44,4	11,1	0,0	11,1	0,0	22,2	0,0	66,7	11,1	0,0	0,0	0,0	0,0
Altres	8	62,5	12,5	0,0	0,0	12,5	12,5	0,0	0,0	0,0	62,5	25,0	0,0	0,0	12,5	0,0
En blanc	76	40,8	22,4	14,5	2,6	0,0	18,4	1,3	3,9	2,6	38,2	35,5	14,5	3,9	0,0	1,3
Nul	19	31,6	5,3	21,1	5,3	0,0	21,1	15,8	0,0	0,0	68,4	21,1	10,5	0,0	0,0	0,0
No votaria	103	38,8	12,6	10,7	6,8	2,9	21,4	6,8	7,8	1,9	38,8	20,4	23,3	3,9	2,9	1,0
No sap	102	35,3	17,6	11,8	9,8	3,9	16,7	4,9	8,8	5,9	42,2	25,5	14,7	0,0	1,0	2,0
No contesta	25	32,0	28,0	12,0	0,0	0,0	8,0	20,0	4,0	8,0	24,0	24,0	36,0	0,0	0,0	4,0
P28. I RECORDA A QUI VA VOTAR A LES ÚLTIMES ELECCIONS GENERALS DE 2011?																
PP	87	6,9	5,7	24,1	35,6	14,9	10,3	2,3	24,1	5,7	59,8	6,9	2,3	1,1	0,0	0,0
CIU	153	19,6	35,3	24,8	12,4	2,0	5,9	0,0	0,0	0,0	13,7	36,6	49,7	0,0	0,0	0,0
ERC	59	72,9	23,7	1,7	0,0	0,0	0,0	1,7	0,0	0,0	1,7	22,0	76,3	0,0	0,0	0,0
PSC(PSOE)	182	58,8	23,1	8,8	2,7	1,1	4,4	1,1	7,1	1,6	52,2	23,1	14,3	0,5	0,5	0,5
ICV-EUIA(IU)	54	79,6	13,0	0,0	0,0	0,0	5,6	1,9	0,0	0,0	37,0	44,4	14,8	1,9	1,9	0,0
UPyD	1	0,0	0,0	100,0	0,0	0,0	0,0	0,0	0,0	0,0	100,0	0,0	0,0	0,0	0,0	0,0
Altres	13	46,2	15,4	7,7	0,0	7,7	23,1	0,0	0,0	0,0	46,2	38,5	7,7	0,0	7,7	0,0
En blanc	35	51,4	34,3	2,9	0,0	0,0	11,4	0,0	5,7	2,9	25,7	40,0	14,3	11,4	0,0	0,0
Nul	8	37,5	12,5	0,0	12,5	0,0	37,5	0,0	12,5	0,0	37,5	12,5	37,5	0,0	0,0	0,0
No va votar	113	43,4	11,5	9,7	5,3	3,5	17,7	8,8	6,2	6,2	37,2	23,0	21,2	2,7	1,8	1,8
No sap/ No recorda	61	27,9	11,5	14,8	3,3	6,6	27,9	8,2	13,1	1,6	41,0	16,4	21,3	1,6	0,0	4,9
No contesta	34	17,6	26,5	14,7	0,0	5,9	23,5	11,8	8,8	8,8	35,3	20,6	23,5	0,0	0,0	2,9

% Horitzontals	Total	IDEOLOGIA							SENTIMENT DE PERTINENÇA							
		Esquerra	Centre esquerra	Centre	Centre dreta	Dreta	NS	NC	Únicament espanyol	Més espanyol que català	Tan espanyol com català	Més català que espanyol	Únicament català	Ni espanyol ni català	NS	NC
Base Total	800															
D1. EN L'ESCALA QUE LI LLEGIRÉ A CONTINUACIÓ, EN QUIN PUNT SE SITUARIA VOSTÈ: ESQUERRA, CENTRE ESQUERRA, CENTRE, CENTRE DRETA O DRETA?																
Esquerra	328	100,0	0,0	0,0	0,0	0,0	0,0	0,0	3,4	2,1	30,5	28,0	33,8	1,2	0,3	0,6
Centre esquerra	166	0,0	100,0	0,0	0,0	0,0	0,0	0,0	3,6	0,6	29,5	31,9	32,5	1,8	0,0	0,0
Centre	104	0,0	0,0	100,0	0,0	0,0	0,0	0,0	6,7	4,8	50,0	21,2	16,3	0,0	0,0	1,0
Centre dreta	64	0,0	0,0	0,0	100,0	0,0	0,0	0,0	14,1	1,6	45,3	21,9	17,2	0,0	0,0	0,0
Dreta	29	0,0	0,0	0,0	0,0	100,0	0,0	0,0	17,2	0,0	58,6	10,3	10,3	3,4	0,0	0,0
No sap	84	0,0	0,0	0,0	0,0	0,0	100,0	0,0	15,5	7,1	38,1	19,0	11,9	2,4	4,8	1,2
No contesta	25	0,0	0,0	0,0	0,0	0,0	0,0	100,0	16,0	0,0	32,0	16,0	20,0	4,0	0,0	12,0
Mitjana	1,99	1,00	2,00	3,00	4,00	5,00			2,76	2,00	2,25	1,82	1,68	1,88	1,00	1,67
Desviació	1,17	0,00	0,00	0,00	0,00	0,00			1,44	1,11	1,28	1,02	0,96	1,36		1,15
Casos	691	328	166	104	64	29	0	0	38	14	247	184	196	8	1	3
D2. EN GENERAL VOSTÈ SE SENT..																
Únicament espanyol	55	20,0	10,9	12,7	16,4	9,1	23,6	7,3	100,0	0,0	0,0	0,0	0,0	0,0	0,0	0,0
Més espanyol que català	20	35,0	5,0	25,0	5,0	0,0	30,0	0,0	0,0	100,0	0,0	0,0	0,0	0,0	0,0	0,0
Tant espanyol com català	287	34,8	17,1	18,1	10,1	5,9	11,1	2,8	0,0	0,0	100,0	0,0	0,0	0,0	0,0	0,0
Més català que espanyol	204	45,1	26,0	10,8	6,9	1,5	7,8	2,0	0,0	0,0	0,0	100,0	0,0	0,0	0,0	0,0
Únicament català	211	52,6	25,6	8,1	5,2	1,4	4,7	2,4	0,0	0,0	0,0	0,0	100,0	0,0	0,0	0,0
Ni espanyol ni català	11	36,4	27,3	0,0	0,0	9,1	18,2	9,1	0,0	0,0	0,0	0,0	0,0	100,0	0,0	0,0
No sap	5	20,0	0,0	0,0	0,0	0,0	80,0	0,0	0,0	0,0	0,0	0,0	0,0	0,0	100,0	0,0
No contesta	7	28,6	0,0	14,3	0,0	0,0	14,3	42,9	0,0	0,0	0,0	0,0	0,0	0,0	0,0	100,0
Mitjana	3,64	3,89	3,91	3,36	3,27	2,96	3,05	3,29	1,00	2,00	3,00	4,00	5,00			
Desviació	1,12	1,02	0,99	1,04	1,20	1,14	1,22	1,38	0,00	0,00	0,00	0,00	0,00			
Casos	777	321	163	103	64	28	77	21	55	20	287	204	211	0	0	0
D3. VOSTÈ SE SENT INDEPENDENTISTA?																
Sí, de tota la vida	161	57,8	23,0	9,3	3,7	3,1	1,2	1,9	0,6	0,0	6,2	23,6	69,6	0,0	0,0	0,0
Sí, me n'he tornat els últims anys	250	45,2	27,2	10,0	5,2	2,0	8,4	2,0	0,0	0,4	18,4	46,8	34,0	0,0	0,4	0,0
No, no em sento independentista	377	31,6	16,2	16,4	11,9	5,0	15,4	3,4	14,3	5,0	60,2	11,9	3,4	2,7	1,1	1,3
No sap	7	28,6	0,0	28,6	0,0	0,0	42,9	0,0	0,0	0,0	42,9	42,9	14,3	0,0	0,0	0,0
No contesta	5	20,0	0,0	0,0	0,0	0,0	0,0	80,0	0,0	0,0	20,0	20,0	0,0	20,0	0,0	40,0

% Horitzontals	Total	IDEOLOGIA							SENTIMENT DE PERTINENÇA							
		Esquerra	Centre esquerra	Centre	Centre dreta	Dreta	NS	NC	Únicament espanyol	Més espanyol que català	Tan espanyol com català	Més català que espanyol	Únicament català	Ni espanyol ni català	NS	NC
Base Total	800															
D4. SEXE																
Home	384	38,8	24,2	15,1	8,1	3,9	7,8	2,1	6,0	2,3	39,3	22,4	25,8	2,1	1,0	1,0
Dona	416	43,0	17,5	11,1	7,9	3,4	13,0	4,1	7,7	2,6	32,7	28,4	26,9	0,7	0,2	0,7
D5. EDAT																
De 18 a 29 anys	114	49,1	17,5	10,5	4,4	3,5	11,4	3,5	0,9	4,4	41,2	29,8	22,8	0,0	0,0	0,9
De 30 a 44 anys	231	43,7	19,5	9,1	7,8	5,6	11,3	3,0	5,6	2,2	39,4	29,4	18,6	3,0	0,9	0,9
De 45 a 59 anys	205	42,4	23,4	12,7	6,3	2,4	9,8	2,9	7,3	1,5	32,2	24,4	33,2	0,5	0,5	0,5
De 60 i més anys	250	33,6	21,2	18,0	11,2	2,8	10,0	3,2	10,4	2,8	33,2	20,8	29,6	1,2	0,8	1,2
D6. LLOC DE NAIXEMENT DE L'ENTREVISTAT																
Catalunya	591	42,3	22,2	12,7	7,6	2,9	10,0	2,4	1,2	1,4	32,1	30,5	33,2	0,8	0,3	0,5
Resta d'Espanya	182	39,6	15,4	15,4	8,8	4,4	11,5	4,9	24,7	6,0	48,9	10,4	4,9	2,2	1,1	1,6
Estranger	26	23,1	26,9	3,8	11,5	15,4	15,4	3,8	11,5	3,8	30,8	15,4	23,1	7,7	3,8	3,8
No contesta	1	0,0	0,0	0,0	0,0	0,0	0,0	100,0	0,0	0,0	0,0	100,0	0,0	0,0	0,0	0,0
D7. PODRIA DIR-ME EN QUINA LLENGUA S'EXPRESSA VOSTÈ HABITUALMENT, EN CATALÀ O EN CASTELLÀ?																
Català	422	46,0	22,0	12,3	7,6	2,6	6,4	3,1	0,5	0,0	17,5	36,0	43,6	0,9	0,2	1,2
Castellà	310	36,1	18,1	13,9	9,4	5,2	14,2	3,2	15,8	5,8	57,1	12,9	4,8	1,9	1,0	0,6
Ambdues	64	32,8	25,0	12,5	4,7	3,1	18,8	3,1	3,1	3,1	54,7	18,8	17,2	1,6	1,6	0,0
Altres	3	0,0	33,3	33,3	0,0	0,0	33,3	0,0	33,3	0,0	33,3	0,0	33,3	0,0	0,0	0,0
No contesta	1	100,0	0,0	0,0	0,0	0,0	0,0	0,0	100,0	0,0	0,0	0,0	0,0	0,0	0,0	0,0
D8. NIVELL D'ESTUDIS DE L'ENTREVISTAT																
Sense estudis	29	41,4	6,9	10,3	6,9	3,4	24,1	6,9	34,5	0,0	24,1	17,2	20,7	0,0	0,0	3,4
Acabats als 14/15 anys	214	38,8	12,1	17,3	7,0	6,1	15,0	3,7	9,8	4,7	42,1	22,0	19,2	0,0	0,9	1,4
Acabats als 16/19 anys	324	42,3	22,2	10,8	8,6	2,8	10,2	3,1	4,0	2,2	38,6	25,6	26,5	2,5	0,3	0,3
Universitaris	232	40,9	28,4	12,5	8,2	2,6	5,2	2,2	4,7	1,3	28,0	29,3	33,6	1,3	0,9	0,9
No contesta	1	100,0	0,0	0,0	0,0	0,0	0,0	0,0	0,0	0,0	0,0	100,0	0,0	0,0	0,0	0,0

% Horitzontals	Total	IDEOLOGIA							SENTIMENT DE PERTINENÇA							
		Esquerra	Centre esquerra	Centre	Centre dreta	Dreta	NS	NC	Únicament espanyol	Més espanyol que català	Tan espanyol com català	Més català que espanyol	Únicament català	Ni espanyol ni català	NS	NC
Base Total	800															
D9. OCUPACIÓ DE L'ENTREVISTAT																
Pagès (petita explotació)	1	100,0	0,0	0,0	0,0	0,0	0,0	0,0	0,0	0,0	0,0	0,0	100,0	0,0	0,0	0,0
Autònom o empresari (5 empleats o menys)	46	23,9	21,7	26,1	13,0	2,2	10,9	2,2	2,2	0,0	23,9	32,6	37,0	0,0	2,2	2,2
Empresari (6 empleats o més)	4	25,0	75,0	0,0	0,0	0,0	0,0	0,0	0,0	0,0	25,0	25,0	50,0	0,0	0,0	0,0
Professionals	37	43,2	29,7	8,1	8,1	5,4	5,4	0,0	2,7	0,0	24,3	40,5	32,4	0,0	0,0	0,0
Membre de direcció (5 subordinats o menys)	1	0,0	0,0	0,0	100,0	0,0	0,0	0,0	100,0	0,0	0,0	0,0	0,0	0,0	0,0	0,0
Membre de direcció (6 subordinats o més)	4	50,0	50,0	0,0	0,0	0,0	0,0	0,0	0,0	0,0	0,0	50,0	50,0	0,0	0,0	0,0
Càrrecs intermedis	60	53,3	23,3	11,7	3,3	1,7	6,7	0,0	1,7	1,7	20,0	33,3	40,0	1,7	0,0	1,7
Altres empleats amb treball d'oficina	64	43,8	28,1	6,3	6,3	3,1	6,3	6,3	7,8	3,1	39,1	23,4	26,6	0,0	0,0	0,0
Altres empleats amb treball fora d'oficina i obrers qualificats	140	42,9	17,9	10,7	7,9	3,6	15,0	2,1	5,0	2,1	42,9	25,7	21,4	2,1	0,7	0,0
Treballadors manuals no qualificats	17	41,2	23,5	0,0	0,0	17,6	11,8	5,9	11,8	17,6	35,3	17,6	5,9	11,8	0,0	0,0
Jubilats, pensionistes	203	33,5	23,2	17,7	9,9	3,4	9,9	2,5	10,3	3,0	33,5	18,7	31,0	1,0	1,0	1,5
Aturats	82	40,2	17,1	12,2	4,9	4,9	17,1	3,7	7,3	0,0	46,3	32,9	9,8	2,4	1,2	0,0
Mestresses de casa	80	43,8	10,0	16,3	10,0	2,5	11,3	6,3	12,5	3,8	38,8	20,0	23,8	1,3	0,0	0,0
Estudiants	59	54,2	16,9	6,8	8,5	3,4	5,1	5,1	0,0	3,4	44,1	25,4	25,4	0,0	0,0	1,7
No contesta	2	100,0	0,0	0,0	0,0	0,0	0,0	0,0	0,0	0,0	0,0	50,0	0,0	0,0	0,0	50,0

% Horitzontals	Total	IDEOLOGIA							SENTIMENT DE PERTINENÇA							
		Esquerra	Centre esquerra	Centre	Centre dreta	Dreta	NS	NC	Únicament espanyol	Més espanyol que català	Tan espanyol com català	Més català que espanyol	Únicament català	Ni espanyol ni català	NS	NC
Base Total	800															
PROVINCIA																
Barcelona	597	41,7	21,9	12,6	7,5	3,0	10,4	2,8	6,7	2,8	36,2	25,0	25,8	1,7	0,8	1,0
Girona	74	41,9	13,5	16,2	13,5	6,8	5,4	2,7	5,4	1,4	36,5	27,0	29,7	0,0	0,0	0,0
Lleida	46	41,3	17,4	8,7	6,5	4,3	19,6	2,2	2,2	2,2	21,7	37,0	37,0	0,0	0,0	0,0
Tarragona	83	34,9	20,5	15,7	7,2	4,8	10,8	6,0	12,0	1,2	41,0	21,7	21,7	1,2	0,0	1,2
DIMENSIÓ																
Fins a 10.000	156	47,4	16,0	11,5	9,0	3,2	10,3	2,6	1,9	1,9	26,3	26,9	39,7	1,3	0,0	1,9
De 10.001 a 100.000	312	37,8	23,1	14,4	6,1	4,2	10,6	3,8	9,6	2,6	34,9	25,6	25,0	1,0	0,3	1,0
De 100.001 a 500.000	158	36,1	22,2	15,8	5,7	3,8	13,3	3,2	7,6	5,1	43,0	23,4	18,4	0,6	1,3	0,6
De més de 500.000	174	45,4	19,5	9,2	12,6	2,9	8,0	2,3	5,7	0,6	39,7	25,9	24,1	2,9	1,1	0,0
DISTRICTE																
Ciutat Vella	6	33,3	0,0	16,7	16,7	0,0	33,3	0,0	0,0	0,0	50,0	50,0	0,0	0,0	0,0	0,0
Eixample	35	42,9	22,9	11,4	8,6	5,7	8,6	0,0	2,9	0,0	40,0	22,9	28,6	2,9	2,9	0,0
Sants-Montjuïc	22	45,5	18,2	18,2	9,1	0,0	9,1	0,0	9,1	0,0	40,9	22,7	27,3	0,0	0,0	0,0
Les Corts	6	16,7	50,0	16,7	16,7	0,0	0,0	0,0	0,0	0,0	16,7	33,3	50,0	0,0	0,0	0,0
Sarrià-Sant Gervasi	9	11,1	22,2	22,2	33,3	0,0	0,0	11,1	0,0	0,0	55,6	22,2	11,1	11,1	0,0	0,0
Gràcia	14	57,1	7,1	14,3	14,3	7,1	0,0	0,0	0,0	0,0	28,6	28,6	42,9	0,0	0,0	0,0
Horta-Guinardó	19	57,9	26,3	5,3	5,3	0,0	5,3	0,0	5,3	0,0	47,4	26,3	15,8	5,3	0,0	0,0
Nou Barris	18	27,8	33,3	5,6	16,7	0,0	16,7	0,0	5,6	0,0	44,4	27,8	16,7	0,0	5,6	0,0
Sant Andreu	23	60,9	13,0	0,0	8,7	4,3	4,3	8,7	13,0	0,0	30,4	34,8	21,7	0,0	0,0	0,0
Sant Martí	22	54,5	9,1	0,0	18,2	4,5	9,1	4,5	9,1	4,5	40,9	13,6	22,7	9,1	0,0	0,0
Fora de Barcelona	626	39,8	21,1	14,1	6,7	3,8	11,2	3,4	7,2	3,0	34,8	25,4	27,0	1,0	0,5	1,1
LLENGUA + ORIGEN																
Catalanoparlants	422	46,0	22,0	12,3	7,6	2,6	6,4	3,1	0,5	0,0	17,5	36,0	43,6	0,9	0,2	1,2
Castellanoparlants nascuts a Catalunya	168	38,1	19,6	13,1	8,3	3,6	15,5	1,8	3,6	4,8	62,5	20,2	7,1	1,8	0,0	0,0
Castellanoparlants nascuts fora de Catalunya	142	33,8	16,2	14,8	10,6	7,0	12,7	4,9	30,3	7,0	50,7	4,2	2,1	2,1	2,1	1,4
Ambdues llengües	64	32,8	25,0	12,5	4,7	3,1	18,8	3,1	3,1	3,1	54,7	18,8	17,2	1,6	1,6	0,0
Altres llengües	3	0,0	33,3	33,3	0,0	0,0	33,3	0,0	33,3	0,0	33,3	0,0	33,3	0,0	0,0	0,0
No sap/ no contesta	1	100,0	0,0	0,0	0,0	0,0	0,0	0,0	100,0	0,0	0,0	0,0	0,0	0,0	0,0	0,0
NIVELL D'ESTUDIS																
Baix	243	39,1	11,5	16,5	7,0	5,8	16,0	4,1	12,8	4,1	39,9	21,4	19,3	0,0	0,8	1,6
Mitjà	324	42,3	22,2	10,8	8,6	2,8	10,2	3,1	4,0	2,2	38,6	25,6	26,5	2,5	0,3	0,3
Alt	232	40,9	28,4	12,5	8,2	2,6	5,2	2,2	4,7	1,3	28,0	29,3	33,6	1,3	0,9	0,9
No contesta	1	100,0	0,0	0,0	0,0	0,0	0,0	0,0	0,0	0,0	0,0	100,0	0,0	0,0	0,0	0,0



Tabulacions: absoluts



Sexe – Edat – Nivell d'estudis – Dimensió de
municipi

Absoluts	Total		SEXE		EDAT				NIVELL D'ESTUDIS				DIMENSIÓ DE MUNICIPI			
	Home	Dona	De 18 a 29 anys	De 30 a 44 anys	De 45 a 59 anys	De 60 i més anys	Baix	Mitjà	Alt	NC	Fins a 10 mil	De 10 a 100 mil	De 100 a 500 mil	Més de 500 mil		
Base Total	800	384	416	114	231	205	250	243	324	232	1	156	312	158	174	
P1. PER COMENÇAR, EM PODRIA DIR SI VOSTÈ SEGUEIX LA POLÍTICA AMB MOLT, BASTANT, POC O GENS INTERÈS?																
Molt interès	109	58	51	9	30	28	42	32	44	33	0	21	41	29	18	
Bastant interès	354	177	177	41	95	98	120	79	145	130	0	64	136	66	88	
Poc interès	228	106	122	47	77	56	48	79	96	53	0	50	86	40	52	
Gens interès	105	42	63	17	28	21	39	52	36	16	1	19	49	22	15	
No sap	2	0	2	0	0	2	0	0	2	0	0	1	0	1	0	
No contesta	2	1	1	0	1	0	1	1	1	0	0	1	0	0	1	

Absoluts	Total		SEXE		EDAT				NIVELL D'ESTUDIS				DIMENSIÓ DE MUNICIPI			
	Home	Dona	De 18 a 29 anys	De 30 a 44 anys	De 45 a 59 anys	De 60 i més anys	Baix	Mitjà	Alt	NC	Fins a 10 mil	De 10 a 100 mil	De 100 a 500 mil	Més de 500 mil		
Base Total	800	384	416	114	231	205	250	243	324	232	1	156	312	158	174	
P2. ARA LI LLEGIRÉ EL NOM D'ALGUNS POLÍTIQS. DIGUI'M SI ELS CONEIX ENCARA QUE NOMÉS SIGUI DE NOM: CONEIX A ALÍCIA SÁNCHEZ CAMACHO?																
Sí	750	366	384	104	206	199	241	219	302	229	0	151	285	145	169	
No	50	18	32	10	25	6	9	24	22	3	1	5	27	13	5	
Base Coneix a Alicia Sánchez Camacho	750	366	384	104	206	199	241	219	302	229	0	151	285	145	169	
VALORI DE 0 A 10 A ALÍCIA SÁNCHEZ CAMACHO																
0	269	129	140	35	80	73	81	79	111	79	0	60	101	47	61	
1	67	34	33	16	20	16	15	8	37	22	0	12	20	13	22	
2	82	31	51	16	12	26	28	18	34	30	0	13	33	20	16	
3	68	35	33	5	20	23	20	21	26	21	0	18	22	12	16	
4	91	48	43	13	30	23	25	15	39	37	0	21	34	16	20	
5	76	42	34	9	25	13	29	31	27	18	0	12	30	20	14	
6	23	9	14	2	5	6	10	11	5	7	0	6	11	1	5	
7	26	15	11	2	5	9	10	10	9	7	0	1	14	6	5	
8	13	6	7	1	2	1	9	5	4	4	0	0	6	3	4	
9	6	3	3	0	0	2	4	4	2	0	0	1	1	3	1	
10	8	5	3	0	3	1	4	3	4	1	0	3	1	2	2	
No sap	20	8	12	5	4	6	5	13	4	3	0	3	12	2	3	
No contesta	1	1	0	0	0	0	1	1	0	0	0	1	0	0	0	
Mitjana	2,38	2,48	2,28	1,96	2,28	2,22	2,78	2,75	2,20	2,28		2,16	2,45	2,60	2,28	
Desviació	2,47	2,53	2,42	2,05	2,40	2,34	2,74	2,77	2,39	2,26		2,37	2,46	2,59	2,46	
Casos	729	357	372	99	202	193	235	205	298	226	0	147	273	143	166	

Absoluts	SEXE		EDAT				NIVELL D'ESTUDIS				DIMENSIÓ DE MUNICIPI				
	Home	Dona	De 18 a 29 anys	De 30 a 44 anys	De 45 a 59 anys	De 60 i més anys	Baix	Mitjà	Alt	NC	Fins a 10 mil	De 10 a 100 mil	De 100 a 500 mil	Més de 500 mil	
Base Total	800	384	416	114	231	205	250	243	324	232	1	156	312	158	174
CONEIX A ARTUR MAS?															
Sí	797	383	414	112	231	205	249	240	324	232	1	156	309	158	174
No	3	1	2	2	0	0	1	3	0	0	0	0	3	0	0
Base Coneix a Artur Mas	797	383	414	112	231	205	249	240	324	232	1	156	309	158	174
VALORI DE 0 A 10 A ARTUR MAS															
0	123	63	60	17	40	26	40	49	46	28	0	18	49	28	28
1	26	12	14	2	7	10	7	9	7	10	0	4	7	9	6
2	41	24	17	11	7	7	16	12	19	10	0	5	14	8	14
3	58	30	28	12	19	19	8	18	25	15	0	7	23	16	12
4	72	36	36	8	26	16	22	20	29	23	0	12	21	19	20
5	122	55	67	19	40	26	37	34	56	32	0	25	52	14	31
6	103	55	48	14	34	35	20	20	43	40	0	20	45	20	18
7	80	34	46	15	28	17	20	18	35	27	0	17	34	10	19
8	104	47	57	7	18	34	45	31	43	30	0	29	39	19	17
9	26	11	15	3	5	7	11	8	8	10	0	10	6	4	6
10	34	12	22	1	5	6	22	17	10	7	0	8	15	8	3
No sap	8	4	4	3	2	2	1	4	3	0	1	1	4	3	0
Mitjana	4,77	4,57	4,96	4,30	4,46	4,92	5,14	4,55	4,78	4,98		5,48	4,83	4,37	4,40
Desviació	2,93	2,89	2,95	2,67	2,75	2,84	3,20	3,23	2,79	2,78		2,87	2,91	3,05	2,79
Casos	789	379	410	109	229	203	248	236	321	232	0	155	305	155	174
Base Total	800	384	416	114	231	205	250	243	324	232	1	156	312	158	174
CONEIX A ORIOL JUNQUERAS?															
Sí	699	351	348	97	193	187	222	189	291	218	1	145	259	143	152
No	101	33	68	17	38	18	28	54	33	14	0	11	53	15	22
Base Coneix a Oriol Junqueras	699	351	348	97	193	187	222	189	291	218	1	145	259	143	152
VALORI DE 0 A 10 A ORIOL JUNQUERAS															
0	72	47	25	9	19	21	23	26	28	18	0	12	28	17	15
1	9	5	4	0	1	5	3	2	3	4	0	0	4	3	2
2	17	12	5	2	7	3	5	3	6	8	0	3	5	4	5
3	33	19	14	4	12	8	9	12	11	10	0	2	17	7	7
4	57	28	29	6	18	11	22	15	23	19	0	10	25	9	13
5	92	44	48	19	28	26	19	24	43	24	1	16	37	22	17
6	77	39	38	8	23	25	21	18	35	24	0	19	21	19	18
7	100	51	49	18	28	23	31	18	39	43	0	27	30	19	24
8	112	46	66	16	26	33	37	22	55	35	0	21	47	18	26
9	49	26	23	5	11	16	17	9	19	21	0	16	19	3	11
10	33	18	15	4	8	10	11	15	9	9	0	12	12	6	3
No sap	47	15	32	6	12	6	23	24	20	3	0	7	14	15	11
No contesta	1	1	0	0	0	0	1	1	0	0	0	0	0	1	0
Mitjana	5,62	5,35	5,91	5,74	5,44	5,68	5,68	5,27	5,68	5,81	5,00	6,28	5,52	5,17	5,55
Desviació	2,81	2,97	2,60	2,62	2,72	2,90	2,90	3,10	2,69	2,71		2,69	2,87	2,81	2,74
Casos	651	335	316	91	181	181	198	164	271	215	1	138	245	127	141

Absoluts	Total		SEXE		EDAT				NIVELL D'ESTUDIS				DIMENSIÓ DE MUNICIPI			
	Home	Dona	De 18 a 29 anys	De 30 a 44 anys	De 45 a 59 anys	De 60 i més anys	Baix	Mitjà	Alt	NC	Fins a 10 mil	De 10 a 100 mil	De 100 a 500 mil	Més de 500 mil		
Base Total	800	384	416	114	231	205	250	243	324	232	1	156	312	158	174	
CONEIX A PERE NAVARRO?																
Sí	644	335	309	76	178	178	212	172	264	208	0	128	238	133	145	
No	156	49	107	38	53	27	38	71	60	24	1	28	74	25	29	
Base Coneix a Pere Navarro	644	335	309	76	178	178	212	172	264	208	0	128	238	133	145	
VALORI DE 0 A 10 A PERE NAVARRO																
0	60	36	24	4	19	22	15	18	23	19	0	13	18	14	15	
1	19	12	7	3	6	5	5	5	5	9	0	3	5	8	3	
2	58	28	30	7	14	23	14	9	32	17	0	14	27	8	9	
3	81	41	40	16	31	15	19	16	33	32	0	12	37	20	12	
4	129	75	54	19	35	35	40	21	57	51	0	28	47	23	31	
5	137	68	69	10	37	39	51	45	52	40	0	33	47	22	35	
6	77	33	44	8	19	19	31	23	29	25	0	11	30	12	24	
7	31	19	12	3	5	7	16	10	8	13	0	2	12	9	8	
8	8	5	3	0	1	4	3	4	3	1	0	2	1	3	2	
9	4	2	2	0	2	1	1	0	4	0	0	0	0	4	0	
10	1	1	0	0	1	0	0	1	0	0	0	0	0	1	0	
No sap	38	14	24	6	8	8	16	19	18	1	0	9	14	9	6	
No contesta	1	1	0	0	0	0	1	1	0	0	0	1	0	0	0	
Mitjana	3,91	3,84	3,99	3,71	3,75	3,74	4,29	4,14	3,85	3,83		3,73	3,86	3,96	4,12	
Desviació	2,00	2,07	1,93	1,70	2,03	2,12	1,95	2,17	1,98	1,91		1,90	1,85	2,36	1,99	
Casos	605	320	285	70	170	170	195	152	246	207	0	118	224	124	139	
Base Total	800	384	416	114	231	205	250	243	324	232	1	156	312	158	174	
CONEIX A JOAN HERRERA?																
Sí	627	317	310	74	170	178	205	161	255	210	1	124	228	124	151	
No	173	67	106	40	61	27	45	82	69	22	0	32	84	34	23	
Base Coneix a Joan Herrera	627	317	310	74	170	178	205	161	255	210	1	124	228	124	151	
VALORI DE 0 A 10 A JOAN HERRERA																
0	39	23	16	3	12	11	13	15	15	9	0	5	16	9	9	
1	10	5	5	2	3	1	4	2	6	2	0	3	2	3	2	
2	22	11	11	1	7	6	8	7	11	4	0	5	9	3	5	
3	31	15	16	4	9	10	8	9	14	8	0	7	14	6	4	
4	67	32	35	9	16	20	22	16	23	28	0	12	28	11	16	
5	147	76	71	18	43	44	42	33	55	59	0	28	58	25	36	
6	104	59	45	13	34	28	29	17	43	44	0	26	30	22	26	
7	78	44	34	13	19	20	26	14	36	28	0	14	27	12	25	
8	63	37	26	5	13	23	22	15	30	18	0	15	21	14	13	
9	10	0	10	1	2	3	4	3	4	3	0	1	2	4	3	
10	7	1	6	0	0	3	4	4	2	1	0	1	3	2	1	
No sap	48	13	35	5	12	9	22	25	16	6	1	6	18	13	11	
No contesta	1	1	0	0	0	0	1	1	0	0	0	1	0	0	0	
Mitjana	5,16	5,11	5,22	5,22	4,95	5,28	5,22	4,88	5,20	5,30		5,26	5,00	5,23	5,29	
Desviació	2,21	2,18	2,25	1,97	2,14	2,22	2,35	2,56	2,26	1,89		2,09	2,22	2,41	2,14	
Casos	578	303	275	69	158	169	182	135	239	204	0	117	210	111	140	

Absoluts	Total		SEXE				EDAT				NIVELL D'ESTUDIS				DIMENSIÓ DE MUNICIPI			
	Home	Dona	De 18 a 29 anys	De 30 a 44 anys	De 45 a 59 anys	De 60 i més anys	Baix	Mitjà	Alt	NC	Fins a 10 mil	De 10 a 100 mil	De 100 a 500 mil	Més de 500 mil				
Base Total	800	384	416	114	231	205	250	243	324	232	1	156	312	158	174			
CONEIX A ALBERT RIVERA?																		
Sí	625	322	303	73	169	170	213	175	240	209	1	124	227	128	146			
No	175	62	113	41	62	35	37	68	84	23	0	32	85	30	28			
Base Coneix a Albert Rivera	625	322	303	73	169	170	213	175	240	209	1	124	227	128	146			
VALORI DE 0 A 10 A ALBERT RIVERA																		
0	134	70	64	13	42	38	41	39	48	47	0	28	51	22	33			
1	41	22	19	2	16	11	12	8	15	18	0	7	16	9	9			
2	68	37	31	8	12	24	24	11	31	26	0	13	27	15	13			
3	51	31	20	6	17	13	15	9	22	20	0	9	21	9	12			
4	64	28	36	11	11	22	20	14	27	23	0	15	26	7	16			
5	74	36	38	10	20	14	30	24	29	20	1	13	26	16	19			
6	50	27	23	9	20	12	9	8	16	26	0	12	14	8	16			
7	43	25	18	2	10	10	21	16	11	16	0	2	15	16	10			
8	22	9	13	0	5	6	11	8	9	5	0	5	11	2	4			
9	23	14	9	5	4	6	8	7	13	3	0	4	6	7	6			
10	11	8	3	1	0	6	4	6	4	1	0	2	5	3	1			
No sap	43	14	29	6	12	8	17	24	15	4	0	13	9	14	7			
No contesta	1	1	0	0	0	0	1	1	0	0	0	1	0	0	0			
Mitjana	3,53	3,57	3,48	3,78	3,19	3,46	3,77	3,87	3,55	3,25	5,00	3,34	3,43	3,89	3,54			
Desviació	2,84	2,91	2,77	2,71	2,71	2,93	2,91	3,14	2,84	2,60		2,80	2,83	2,99	2,78			
Casos	581	307	274	67	157	162	195	150	225	205	1	110	218	114	139			
Base Total	800	384	416	114	231	205	250	243	324	232	1	156	312	158	174			
CONEIX A DAVID FERNÁNDEZ?																		
Sí	281	165	116	48	78	86	69	58	107	115	1	62	102	57	60			
No	519	219	300	66	153	119	181	185	217	117	0	94	210	101	114			
Base Coneix a David Fernández	281	165	116	48	78	86	69	58	107	115	1	62	102	57	60			
VALORI DE 0 A 10 A DAVID FERNÁNDEZ																		
0	17	10	7	4	7	4	2	5	8	4	0	2	8	5	2			
1	4	3	1	0	1	2	1	1	2	1	0	1	1	2	0			
2	9	5	4	2	1	2	4	2	3	4	0	2	3	1	3			
3	22	13	9	2	4	12	4	6	7	9	0	2	11	5	4			
4	30	16	14	3	9	11	7	6	12	12	0	8	7	9	6			
5	54	31	23	5	20	18	11	8	20	26	0	12	21	9	12			
6	45	29	16	9	10	11	15	11	16	18	0	17	12	8	8			
7	30	22	8	11	8	7	4	0	11	19	0	6	13	4	7			
8	12	5	7	3	5	3	1	1	8	3	0	1	4	2	5			
9	7	4	3	5	1	1	0	0	2	5	0	1	3	2	1			
10	5	4	1	1	2	1	1	1	2	2	0	1	2	1	1			
No sap	46	23	23	3	10	14	19	17	16	12	1	9	17	9	11			
Mitjana	4,97	5,04	4,86	5,71	4,94	4,64	4,80	4,17	4,97	5,28		5,17	4,88	4,58	5,27			
Desviació	2,26	2,29	2,23	2,57	2,37	2,08	1,96	2,27	2,39	2,08		1,91	2,42	2,47	2,13			
Casos	235	142	93	45	68	72	50	41	91	103	0	53	85	48	49			

Absoluts	Total		SEXE		EDAT				NIVELL D'ESTUDIS				DIMENSIÓ DE MUNICIPI			
	Home	Dona	De 18 a 29 anys	De 30 a 44 anys	De 45 a 59 anys	De 60 i més anys	Baix	Mitjà	Alt	NC	Fins a 10 mil	De 10 a 100 mil	De 100 a 500 mil	Més de 500 mil		
Base Total	800	384	416	114	231	205	250	243	324	232	1	156	312	158	174	
P3.SI EL PROPER DIUMENGE SE CELEBRESSIN ELECCIONS AUTONÒMIQUES, A QUIN PARTIT VOTARIA?																
PP	30	14	16	3	9	3	15	9	11	10	0	8	8	4	10	
CIU	117	47	70	10	24	29	54	37	48	32	0	34	40	23	20	
ERC	164	86	78	28	49	58	29	31	69	64	0	47	57	20	40	
PSC(PSOE)	44	19	25	1	12	11	20	25	7	12	0	8	14	14	8	
ICV-EUIA(IU)	65	37	28	10	22	15	18	17	26	22	0	7	20	20	18	
C's	38	21	17	6	10	14	8	11	18	9	0	4	16	8	10	
CUP	18	10	8	7	8	1	2	0	12	6	0	4	8	4	2	
Altres	6	4	2	3	2	1	0	0	4	2	0	1	2	1	2	
En blanc	79	32	47	9	32	12	26	28	31	19	1	4	43	18	14	
Nul	14	8	6	4	5	2	3	3	6	5	0	2	7	1	4	
No votaria	89	52	37	14	21	24	30	36	35	18	0	10	45	16	18	
No sap	107	42	65	16	32	24	35	36	46	25	0	19	42	23	23	
No contesta	29	12	17	3	5	11	10	10	11	8	0	8	10	6	5	
Base No esmenta cap partit	318	146	172	46	95	73	104	113	129	75	1	43	147	64	64	
P3-A. EN QUALSEVOL CAS, EM PODRIA DIR PER QUIN PARTIT TÉ MÉS SIMPATIA O CONSIDERA MÉS PROPER A LES SEVES IDEES?																
PP	9	3	6	0	1	3	5	6	1	2	0	1	5	2	1	
CIU	29	11	18	2	5	6	16	9	11	9	0	5	13	8	3	
ERC	21	11	10	3	6	7	5	4	12	5	0	5	10	1	5	
PSC(PSOE)	44	22	22	6	15	8	15	20	19	5	0	7	18	9	10	
ICV-EUIA(IU)	22	10	12	3	7	5	7	3	8	11	0	3	6	5	8	
C's	4	2	2	1	2	0	1	1	2	1	0	0	2	2	0	
CUP	6	1	5	4	1	1	0	0	2	4	0	0	4	1	1	
Altres	2	2	0	1	0	0	1	0	2	0	0	0	1	1	0	
Cap	142	67	75	23	48	31	40	57	55	29	1	14	68	29	31	
No sap	21	8	13	2	7	5	7	9	7	5	0	3	13	2	3	
No contesta	18	9	9	1	3	7	7	4	10	4	0	5	7	4	2	

Absoluts	Total		SEXE				EDAT				NIVELL D'ESTUDIS				DIMENSIÓ DE MUNICIPI			
	Home	Dona	De 18 a 29 anys	De 30 a 44 anys	De 45 a 59 anys	De 60 i més anys	Baix	Mitjà	Alt	NC	Fins a 10 mil	De 10 a 100 mil	De 100 a 500 mil	Més de 500 mil				
Base Total	800	384	416	114	231	205	250	243	324	232	1	156	312	158	174			
P3. INTENCIÓ DE VOT MÉS SIMPATIA																		
PP	39	17	22	3	10	6	20	15	12	12	0	9	13	6	11			
CIU	146	58	88	12	29	35	70	46	59	41	0	39	53	31	23			
ERC	185	97	88	31	55	65	34	35	81	69	0	52	67	21	45			
PSC(PSOE)	88	41	47	7	27	19	35	45	26	17	0	15	32	23	18			
ICV-EUIA(IU)	87	47	40	13	29	20	25	20	34	33	0	10	26	25	26			
C's	42	23	19	7	12	14	9	12	20	10	0	4	18	10	10			
CUP	24	11	13	11	9	2	2	0	14	10	0	4	12	5	3			
Altres	8	6	2	4	2	1	1	0	6	2	0	1	3	2	2			
Cap	142	67	75	23	48	31	40	57	55	29	1	14	68	29	31			
No sap	21	8	13	2	7	5	7	9	7	5	0	3	13	2	3			
No contesta	18	9	9	1	3	7	7	4	10	4	0	5	7	4	2			
P4. EM PODRIA DIR A QUIN PARTIT VA VOTAR A LES ÚLTIMES ELECCIONS AUTONÒMIQUES DEL PASSAT MES DE NOVENBRE?																		
PP	55	29	26	5	13	11	26	24	18	13	0	12	19	11	13			
CIU	215	94	121	11	52	65	87	61	87	67	0	57	72	47	39			
ERC	107	59	48	19	32	35	21	19	47	41	0	28	42	7	30			
PSC(PSOE)	100	43	57	9	27	27	37	50	32	18	0	16	36	26	22			
ICV-EUIA(IU)	70	38	32	13	29	13	15	14	29	27	0	9	17	21	23			
C's	29	15	14	4	11	8	6	6	14	9	0	1	15	5	8			
CUP	22	8	14	12	4	3	3	2	10	10	0	4	8	6	4			
Altres	13	10	3	2	7	4	0	1	9	3	0	2	5	2	4			
En blanc	27	9	18	3	14	5	5	11	6	9	1	1	15	6	5			
Nul	11	5	6	5	4	2	0	2	7	2	0	2	4	2	3			
No va votar	88	52	36	25	20	15	28	31	35	22	0	12	48	13	15			
No sap / no recorda	29	8	21	4	9	4	12	11	14	4	0	4	15	6	4			
No contesta	34	14	20	2	9	13	10	11	16	7	0	8	16	6	4			

Absoluts	Total		SEXE		EDAT				NIVELL D'ESTUDIS				DIMENSIÓ DE MUNICIPI			
	Home	Dona	De 18 a 29 anys	De 30 a 44 anys	De 45 a 59 anys	De 60 i més anys	Baix	Mitjà	Alt	NC	Fins a 10 mil	De 10 a 100 mil	De 100 a 500 mil	Més de 500 mil		
Base Total	800	384	416	114	231	205	250	243	324	232	1	156	312	158	174	
P5. COM DEFINIRIA LA SITUACIÓ POLÍTICA DE CATALUNYA: MOLT BONA, BONA, NI BONA NI DOLENTA, DOLENTA O MOLT DOLENTA?																
Bona	45	26	19	7	8	15	15	11	23	11	0	9	25	7	4	
Ni bona ni dolenta	168	75	93	35	42	37	54	61	68	39	0	36	78	25	29	
Dolenta	360	167	193	47	109	85	119	104	142	114	0	71	119	82	88	
Molt dolenta	220	114	106	25	72	64	59	63	89	67	1	39	88	43	50	
No sap	4	1	3	0	0	2	2	2	2	0	0	1	2	0	1	
No contesta	3	1	2	0	0	2	1	2	0	1	0	0	0	1	2	
P6. I LA SITUACIÓ ECONÒMICA DE CATALUNYA COM LA DEFINIRIA: MOLT BONA, BONA, NI BONA NI DOLENTA, DOLENTA O MOLT DOLENTA?																
Bona	24	10	14	9	7	5	3	3	12	9	0	5	11	6	2	
Ni bona ni dolenta	79	37	42	16	23	15	25	32	29	18	0	17	31	18	13	
Dolenta	384	186	198	63	98	91	132	113	166	105	0	65	153	81	85	
Molt dolenta	307	149	158	25	102	94	86	92	116	98	1	65	116	53	73	
No sap	4	1	3	1	0	0	3	2	1	1	0	4	0	0	0	
No contesta	2	1	1	0	1	0	1	1	0	1	0	0	1	0	1	
P7. EN L'ÚLTIM ANY, VOSTÈ CREU QUE CATALUNYA HA MILLORAT O HA EMPITJORAT?																
Ha millorat	44	22	22	11	8	13	12	11	21	12	0	15	16	8	5	
Està igual	79	45	34	20	16	13	30	19	37	23	0	17	24	17	21	
Ha empitjorat	665	310	355	80	201	179	205	208	262	194	1	120	268	132	145	
No sap	11	6	5	3	5	0	3	4	4	3	0	4	4	1	2	
No contesta	1	1	0	0	1	0	0	1	0	0	0	0	0	0	1	
P8. I EN ELS PROPEROS DOS ANYS, VOSTÈ CREU QUE CATALUNYA MILLORARÀ O EMPITJORARÀ?																
Millorarà	330	171	159	60	94	80	96	97	128	104	1	66	120	63	81	
Continuarà igual	50	21	29	4	11	16	19	21	20	9	0	10	21	6	13	
Empitjorarà	344	166	178	41	112	89	102	98	144	102	0	58	143	79	64	
No sap	76	26	50	9	14	20	33	27	32	17	0	22	28	10	16	

Absoluts	Total		SEXE				EDAT				NIVELL D'ESTUDIS				DIMENSIÓ DE MUNICIPI			
	Home	Dona	De 18 a 29 anys	De 30 a 44 anys	De 45 a 59 anys	De 60 i més anys	Baix	Mitjà	Alt	NC	Fins a 10 mil	De 10 a 100 mil	De 100 a 500 mil	Més de 500 mil				
Base Total	800	384	416	114	231	205	250	243	324	232	1	156	312	158	174			
P9. CREU QUE ARTUR MAS ESTÀ SENT UN BON PRESIDENT DE LA GENERALITAT?																		
Sí	319	148	171	39	81	90	109	84	134	101	0	90	121	50	58			
No	443	221	222	70	140	108	125	145	172	125	1	64	170	97	112			
No sap	31	11	20	3	8	6	14	13	14	4	0	1	18	9	3			
No contesta	7	4	3	2	2	1	2	1	4	2	0	1	3	2	1			
P10. COM VALORA L'ACTUACIÓ DEL GOVERN DE LA GENERALITAT: MOLT BONA, BONA, NI BONA NI DOLENTA, DOLENTA O MOLT DOLENTA?																		
Molt bona	10	5	5	0	4	3	3	5	0	5	0	2	3	4	1			
Bona	186	94	92	17	40	59	70	52	78	56	0	55	72	29	30			
Ni bona ni dolenta	258	108	150	40	71	65	82	76	108	73	1	49	106	50	53			
Dolenta	218	102	116	40	70	50	58	71	84	63	0	32	79	46	61			
Molt dolenta	123	72	51	17	45	28	33	36	52	35	0	18	50	28	27			
No sap	5	3	2	0	1	0	4	3	2	0	0	0	2	1	2			
P11. DESPRÉS DE LES ELECCIONS CIU VA ARRIBAR A UN ACORD DE GOVERNABILITAT AMB ERC. VOSTÈ CREU QUE L'ACORD ENTRE CIU I ERC ESTÀ SENT MÉS AVIAT POSITIU O MÉS AVIAT NEGATIU PEL PAÍS?																		
Més aviat positiu	360	175	185	54	100	108	98	84	153	122	1	93	138	55	74			
Més aviat negatiu	332	170	162	45	93	73	121	117	131	84	0	45	131	83	73			
Ni positiu ni negatiu	28	16	12	5	11	10	2	5	10	13	0	5	11	5	7			
No sap	78	22	56	10	25	14	29	37	29	12	0	13	31	15	19			
No contesta	2	1	1	0	2	0	0	0	1	1	0	0	1	0	1			
P12. CREU QUE L'ACORD ENTRE CIU I ERC DÓNA MOLTA, BASTANTA, POCA O CAP ESTABILITAT AL GOVERN CATALÀ?																		
Molta	66	36	30	7	20	20	19	16	24	26	0	18	24	14	10			
Bastanta	216	114	102	29	65	59	63	46	89	80	1	50	82	31	53			
Poca	282	113	169	55	74	65	88	87	119	76	0	55	105	62	60			
Cap	190	105	85	15	50	52	73	76	73	41	0	26	80	45	39			
No sap	43	14	29	8	20	8	7	18	17	8	0	7	21	5	10			
No contesta	3	2	1	0	2	1	0	0	2	1	0	0	0	1	2			
P13. QUIN CREU QUE HA DE SER EL PRINCIPAL PAPER D'ERC DAVANT EL GOVERN CATALÀ: DONAR-LI SUPORT O FER-LI D'OPOSICIÓ?																		
Donar-li suport	466	223	243	65	132	121	148	131	194	140	1	111	188	81	86			
Fer-li d'oposició	250	127	123	41	67	67	75	73	104	73	0	29	90	60	71			
Altres respostes	26	13	13	4	11	6	5	6	9	11	0	6	7	5	8			
No sap	52	18	34	4	18	9	21	31	15	6	0	8	25	11	8			
No contesta	6	3	3	0	3	2	1	2	2	2	0	2	2	1	1			

Absoluts	Total		SEXE		EDAT				NIVELL D'ESTUDIS				DIMENSIÓ DE MUNICIPI			
	Home	Dona	De 18 a 29 anys	De 30 a 44 anys	De 45 a 59 anys	De 60 i més anys	Baix	Mitjà	Alt	NC	Fins a 10 mil	De 10 a 100 mil	De 100 a 500 mil	Més de 500 mil		
Base Total	800	384	416	114	231	205	250	243	324	232	1	156	312	158	174	
P14. EL GOVERN ENCARA NO HA PRESENTAT ELS PRESSUPOSTOS DE LA GENERALITAT PER AQUEST ANY. CREU QUE AIXO ES MÉS AVIAT POSITIU O MÉS AVIAT NEGATIU PEL PAÍS?																
Més aviat positiu	121	60	61	10	20	49	42	32	45	44	0	31	47	21	22	
Més aviat negatiu	587	284	303	96	181	143	167	173	250	163	1	104	227	122	134	
Ni positiu ni negatiu	17	13	4	2	11	2	2	0	9	8	0	4	9	2	2	
No sap	75	27	48	6	19	11	39	38	20	17	0	17	29	13	16	
P15. PER VOSTÈ QUÈ ÉS MÉS PRIORITARI EN AQUESTS MOMENTS? NEGOCIAR AMB L'ESTAT UN NOU ACORD DE FINANÇAMENT PER CATALUNYA O NEGOCIAR-HI UN ACORD PER EXERCIR EL DRET A DECIDIR?																
Un nou acord de finançament	390	203	187	53	130	95	112	110	156	124	0	56	150	92	92	
Un acord per exercir el dret a decidir	353	158	195	59	83	94	117	104	153	96	0	85	137	56	75	
Cap de les dues	10	7	3	1	2	5	2	3	2	5	0	1	5	3	1	
Indiferent/ Li és igual	3	1	2	0	1	1	1	1	1	1	0	3	0	0	0	
No sap	36	9	27	1	11	8	16	20	10	5	1	9	18	5	4	
No contesta	8	6	2	0	4	2	2	5	2	1	0	2	2	2	2	

Absoluts	Total		SEXE		EDAT				NIVELL D'ESTUDIS				DIMENSIÓ DE MUNICIPI			
	Home	Dona	De 18 a 29 anys	De 30 a 44 anys	De 45 a 59 anys	De 60 i més anys	Baix	Mitjà	Alt	NC	Fins a 10 mil	De 10 a 100 mil	De 100 a 500 mil	Més de 500 mil		
Base Total	800	384	416	114	231	205	250	243	324	232	1	156	312	158	174	
P16. VOSTÈ ESTÀRIA MÉS AVIAT D'ACORD O MÉS AVIAT EN DESACORD QUE SE CELEBRÉS A CATALUNYA UNA CONSULTA SOBRE LA INDEPENDÈNCIA?																
Més aviat d'acord	557	258	299	92	163	148	154	137	239	180	1	126	209	100	122	
Més aviat en desacord	206	108	98	21	54	52	79	86	75	45	0	26	87	48	45	
Ni d'acord ni en desacord	19	13	6	1	6	2	10	9	5	5	0	1	8	4	6	
No sap	14	2	12	0	7	1	6	8	5	1	0	3	7	4	0	
No contesta	4	3	1	0	1	2	1	3	0	1	0	0	1	2	1	
Base Més aviat d'acord amb la consulta	557	258	299	92	163	148	154	137	239	180	1	126	209	100	122	
P16A. SOBRE AQUEST TEMA, AMB QUINA DE LES SEGÜENTS FRASES ESTÀ VOSTÈ MÉS D'ACORD?																
La consulta ha de ser legal i pactada amb el govern central	162	78	84	29	58	37	38	42	69	50	1	32	62	33	35	
La consulta s'ha de fer tant si el govern central hi està d'acord com si no	380	177	203	59	104	106	111	87	165	128	0	90	143	60	87	
No sap	12	2	10	4	0	4	4	7	4	1	0	4	3	5	0	
No contesta	3	1	2	0	1	1	1	1	1	1	0	0	1	2	0	
P16B. QUAN CREU QUE S'HAURIA DE CELEBRAR LA CONSULTA?																
Abans d'acabar l'any (2013)	241	100	141	45	79	58	59	77	97	66	1	62	89	43	47	
Durant l'any que ve (2014)	217	108	109	31	54	66	66	44	90	83	0	49	82	35	51	
Més endavant	81	43	38	13	26	22	20	12	39	30	0	10	31	17	23	
No sap	16	6	10	3	3	2	8	4	11	1	0	5	7	3	1	
No contesta	2	1	1	0	1	0	1	0	2	0	0	0	0	2	0	
Base Total	800	384	416	114	231	205	250	243	324	232	1	156	312	158	174	
P17. CREU QUE EL GOVERN ESPANYOL HAURIA D'AUTORITZAR LA CELEBRACIÓ A CATALUNYA DE LA CONSULTA SOBRE LA INDEPENDÈNCIA?																
Sí	601	286	315	95	178	156	172	157	262	181	1	126	234	110	131	
No	166	81	85	17	42	41	66	68	55	43	0	25	63	39	39	
No sap	26	11	15	2	7	6	11	17	6	3	0	3	13	6	4	
No contesta	7	6	1	0	4	2	1	1	1	5	0	2	2	3	0	
P18. PENSANT EN EL FUTUR, QUÈ CREU QUE HAURIA DE SER CATALUNYA?																
Una regió d'Espanya	51	20	31	3	10	14	24	35	9	7	0	5	21	15	10	
Una comunitat autònoma d'Espanya	147	62	85	24	48	31	44	54	58	34	1	21	64	33	29	
Un estat dins d'una Espanya federal	203	113	90	27	66	51	59	45	95	63	0	30	74	45	54	
Un estat independent	360	174	186	57	96	104	103	86	155	119	0	96	135	54	75	
No sap	34	13	21	3	10	5	16	19	7	8	0	3	17	10	4	
No contesta	5	2	3	0	1	0	4	4	0	1	0	1	1	1	2	

Absoluts	Total		SEXE				EDAT				NIVELL D'ESTUDIS				DIMENSIÓ DE MUNICIPI			
	Home	Dona	De 18 a 29 anys	De 30 a 44 anys	De 45 a 59 anys	De 60 i més anys	Baix	Mitjà	Alt	NC	Fins a 10 mil	De 10 a 100 mil	De 100 a 500 mil	Més de 500 mil				
Base Total	800	384	416	114	231	205	250	243	324	232	1	156	312	158	174			
P19. EN QUALSEVOL CAS, ESTARIA MÉS AVIAT D'ACORD O MÉS AVIAT EN DESACORD QUE CATALUNYA S'INDEPENDITZÉS D'ESPANYA I FOS UN NOU ESTAT DINS LA UNIÓ EUROPEA?																		
Més aviat d'acord	462	213	249	73	133	125	131	114	198	149	1	110	182	75	95			
Més aviat en desacord	288	149	139	39	85	67	97	111	110	67	0	37	110	73	68			
Indiferent/ Li és igual	10	6	4	1	3	3	3	1	5	4	0	4	3	0	3			
No sap	32	10	22	0	9	9	14	13	11	8	0	5	15	7	5			
No contesta	8	6	2	1	1	1	5	4	0	4	0	0	2	3	3			
P20. SI LA CONSULTA S'ACABÉS CELEBRANT, VOSTÈ QUÈ CREU QUE GUANYARIA?																		
El Sí a la independència	350	181	169	63	102	92	93	89	154	107	0	81	139	63	67			
El NO a la independència	348	157	191	43	104	88	113	116	136	95	1	53	137	73	85			
No sap	100	45	55	8	24	25	43	37	34	29	0	21	36	21	22			
No contesta	2	1	1	0	1	0	1	1	0	1	0	1	0	1	0			
P21. LI SEMBLARIA BÉ QUE EL PARLAMENT DE CATALUNYA DECLARÉS UNILATERALMENT LA INDEPENDÈNCIA DE CATALUNYA SENSE NECESSITAT DE CONSULTA O REFERÈNDUM?																		
Sí	193	101	92	30	55	54	54	46	79	68	0	50	81	27	35			
No	575	272	303	84	171	144	176	176	239	159	1	101	219	125	130			
No sap	31	10	21	0	5	7	19	20	6	5	0	5	12	5	9			
No contesta	1	1	0	0	0	0	1	1	0	0	0	0	0	1	0			
P22. SI CATALUNYA FOS INDEPENDENT, QUINA CREU QUE HAURIA DE SER LA LLENGUA OFICIAL?																		
Només el català	215	109	106	25	58	75	57	48	88	79	0	52	85	37	41			
El català i el castellà	554	257	297	88	164	122	180	189	225	139	1	99	216	114	125			
Altres respostes	21	10	11	1	8	5	7	3	11	7	0	5	7	4	5			
No sap	7	5	2	0	1	2	4	3	0	4	0	0	2	2	3			
No contesta	3	3	0	0	0	1	2	0	0	3	0	0	2	1	0			
P23. PARLEM DE LA REFORMA DE LA LLEI D'EDUCACIÓ DEL MINISTRE WERT. PEL QUE VOSTÈ CONEIX, VOSTÈ ESTÀ MÉS AVIAT D'ACORD O MÉS AVIAT EN DESACORD AMB AQUESTA REFORMA?																		
Més aviat d'acord	53	32	21	11	15	9	18	22	22	9	0	6	26	11	10			
Més aviat en desacord	638	305	333	91	188	178	181	162	265	211	0	131	242	125	140			
Ni d'acord ni en desacord	10	5	5	2	1	3	4	4	4	2	0	2	2	4	2			
No sap	96	40	56	10	26	15	45	54	32	9	1	17	40	17	22			
No contesta	3	2	1	0	1	0	2	1	1	1	0	0	2	1	0			

Absoluts	Total		SEXE		EDAT				NIVELL D'ESTUDIS				DIMENSIÓ DE MUNICIPI			
	Home	Dona	De 18 a 29 anys	De 30 a 44 anys	De 45 a 59 anys	De 60 i més anys	Baix	Mitjà	Alt	NC	Fins a 10 mil	De 10 a 100 mil	De 100 a 500 mil	Més de 500 mil		
Base Total	800	384	416	114	231	205	250	243	324	232	1	156	312	158	174	
P24. VOSTÈ ESTÀ MÉS AVIAT D'ACORD O MÉS AVIAT EN DESACORD AMB: QUE EL GOVERN ESPANYOL DETERMINI EL CONTINGUT DE LES ASSIGNATURES TRONCALS PERQUÈ SIGUI IGUAL A TOT L'ESTAT																
Més aviat d'acord	289	144	145	47	88	58	96	125	105	58	1	48	128	59	54	
Més aviat en desacord	471	227	244	64	137	142	128	91	210	170	0	99	170	94	108	
Ni d'acord ni en desacord	3	3	0	0	2	0	1	3	0	0	0	0	3	0	0	
No sap	34	8	26	3	3	5	23	23	9	2	0	9	11	4	10	
No contesta	3	2	1	0	1	0	2	1	0	2	0	0	0	1	2	
QUE LA RELIGIÓ COMPTI IGUAL QUE LA RESTA D'ASSIGNATURES																
Més aviat d'acord	135	50	85	16	31	27	61	64	42	28	1	26	65	17	27	
Més aviat en desacord	635	317	318	97	193	173	172	166	272	197	0	123	236	132	144	
Ni d'acord ni en desacord	13	10	3	1	4	3	5	3	6	4	0	0	8	4	1	
No sap	11	3	8	0	1	2	8	6	2	3	0	4	3	2	2	
No contesta	6	4	2	0	2	0	4	4	2	0	0	3	0	3	0	
INTRODUIR UNA REVALIDA IGUAL PER TOTHOM AL FINAL DE L'ESO I DEL BATXILLERAT PER OBTENIR EL TÍTOL																
Més aviat d'acord	402	191	211	61	110	98	133	146	159	96	1	76	166	76	84	
Més aviat en desacord	320	165	155	49	105	91	75	56	144	120	0	58	118	70	74	
Ni d'acord ni en desacord	1	0	1	0	0	0	1	0	0	1	0	0	1	0	0	
No sap	69	25	44	4	15	15	35	39	18	12	0	21	26	9	13	
No contesta	8	3	5	0	1	1	6	2	3	3	0	1	1	3	3	
QUE NO ES PUGUI PASSAR DE CURS SI SE SUSPENEN MÉS DE DUES ASSIGNATURES I ENTRE ELLES HI HA LLENGUA I MATEMÀTIQUES																
Més aviat d'acord	552	268	284	84	168	148	152	143	241	168	0	107	212	113	120	
Més aviat en desacord	209	98	111	29	56	55	69	76	73	59	1	41	82	39	47	
Ni d'acord ni en desacord	1	0	1	0	1	0	0	0	0	1	0	0	0	1	0	
No sap	35	16	19	1	5	2	27	22	10	3	0	7	17	4	7	
No contesta	3	2	1	0	1	0	2	2	0	1	0	1	1	1	0	
A CATALUNYA, QUE L'ADMINISTRACIÓ PAGUI L'ESCOLA EN CASTELLÀ EN CENTRES PRIVATS D'AQUELLES PERSONES QUE HO DEMANIN																
Més aviat d'acord	163	81	82	25	49	33	56	65	66	31	1	24	66	34	39	
Més aviat en desacord	607	289	318	87	174	168	178	165	249	193	0	130	236	115	126	
Ni d'acord ni en desacord	7	5	2	2	2	0	3	3	3	1	0	0	2	4	1	
No sap	16	4	12	0	4	3	9	7	4	5	0	2	6	1	7	
No contesta	7	5	2	0	2	1	4	3	2	2	0	0	2	4	1	

Absoluts	Total		SEXE		EDAT				NIVELL D'ESTUDIS				DIMENSIO DE MUNICIPI			
	Home	Dona	De 18 a 29 anys	De 30 a 44 anys	De 45 a 59 anys	De 60 i més anys	Baix	Mitjà	Alt	NC	Fins a 10 mil	De 10 a 100 mil	De 100 a 500 mil	Més de 500 mil		
Base Total	800	384	416	114	231	205	250	243	324	232	1	156	312	158	174	
P25. CREU QUE LA REFORMA DE LA LLEI D'EDUCACIÓ DEL MINISTRE WERT ÉS UNA AGRESSIÓ A L'ESCOLA CATALANA?																
Sí	606	275	331	94	173	163	176	153	259	194	0	128	225	122	131	
No	129	82	47	16	38	27	48	46	49	33	1	22	51	26	30	
No sap	59	22	37	4	18	13	24	42	15	2	0	6	35	8	10	
No contesta	6	5	1	0	2	2	2	2	1	3	0	0	1	2	3	

Absoluts	Total		SEXE		EDAT				NIVELL D'ESTUDIS				DIMENSIÓ DE MUNICIPI			
	Home	Dona	De 18 a 29 anys	De 30 a 44 anys	De 45 a 59 anys	De 60 i més anys	Baix	Mitjà	Alt	NC	Fins a 10 mil	De 10 a 100 mil	De 100 a 500 mil	Més de 500 mil		
Base Total	800	384	416	114	231	205	250	243	324	232	1	156	312	158	174	
P26. DELS LÍDERS POLÍTICS QUE LI LLEGIRÉ A CONTINUACIÓ, DIGUI'M SI ELS CONEIX ENCARA QUE NOMÉS SIGUI DE NOM: CONEIX A MARIANO RAJOY?																
Sí	800	384	416	114	231	205	250	243	324	232	1	156	312	158	174	
Base Coneix a Mariano Rajoy	800	384	416	114	231	205	250	243	324	232	1	156	312	158	174	
VALORI DE 0 A 10 A MARIANO RAJOY																
0	265	115	150	44	93	62	66	87	116	62	0	49	97	55	64	
1	67	31	36	17	17	20	13	12	33	22	0	11	24	19	13	
2	88	50	38	17	28	22	21	23	35	30	0	14	43	16	15	
3	104	56	48	13	30	35	26	23	39	42	0	23	38	16	27	
4	98	47	51	10	28	22	38	25	36	36	1	14	49	19	16	
5	90	40	50	8	21	20	41	35	35	20	0	22	33	16	19	
6	42	22	20	3	6	18	15	13	17	12	0	10	19	6	7	
7	14	7	7	0	2	2	10	5	7	2	0	3	3	4	4	
8	17	7	10	1	3	1	12	10	2	5	0	5	2	4	6	
9	5	4	1	1	1	0	3	4	1	0	0	2	1	1	1	
10	6	2	4	0	2	1	3	3	3	0	0	2	2	1	1	
No sap	3	2	1	0	0	1	2	3	0	0	0	1	0	1	1	
No contesta	1	1	0	0	0	1	0	0	0	1	0	0	1	0	0	
Mitjana	2,50	2,57	2,43	1,80	2,09	2,45	3,24	2,75	2,30	2,50	4,00	2,79	2,46	2,36	2,43	
Desviació	2,38	2,34	2,42	1,99	2,24	2,19	2,63	2,70	2,31	2,08		2,58	2,20	2,41	2,46	
Casos	796	381	415	114	231	203	248	240	324	231	1	155	311	157	173	

Absoluts	Total		SEXE		EDAT				NIVELL D'ESTUDIS				DIMENSIÓ DE MUNICIPI			
	Home	Dona	De 18 a 29 anys	De 30 a 44 anys	De 45 a 59 anys	De 60 i més anys	Baix	Mitjà	Alt	NC	Fins a 10 mil	De 10 a 100 mil	De 100 a 500 mil	Més de 500 mil		
Base Total	800	384	416	114	231	205	250	243	324	232	1	156	312	158	174	
CONEIX A ALFREDO PÉREZ RUBALCABA?																
Sí	798	382	416	113	231	205	249	241	324	232	1	156	311	158	173	
No	2	2	0	1	0	0	1	2	0	0	0	0	1	0	1	
Base Coneix a Alfredo Pérez Rubalcaba	798	382	416	113	231	205	249	241	324	232	1	156	311	158	173	
VALORI DE 0 A 10 A ALFREDO PÉREZ RUBALCABA																
0	122	64	58	17	47	24	34	44	56	22	0	26	46	29	21	
1	33	16	17	7	11	9	6	5	12	16	0	4	12	10	7	
2	74	40	34	14	21	24	15	20	36	18	0	11	35	13	15	
3	108	59	49	17	29	35	27	23	43	42	0	23	45	18	22	
4	157	75	82	16	44	45	52	43	60	53	1	24	71	25	37	
5	149	62	87	20	47	36	46	38	62	49	0	33	43	30	43	
6	74	33	41	10	17	21	26	28	30	16	0	19	29	10	16	
7	39	21	18	8	8	6	17	15	10	14	0	9	17	11	2	
8	24	5	19	2	4	4	14	12	11	1	0	2	8	7	7	
9	6	3	3	1	1	0	4	4	2	0	0	1	1	3	1	
10	2	0	2	0	0	0	2	2	0	0	0	1	0	1	0	
No sap	8	2	6	1	2	0	5	6	2	0	0	2	3	1	2	
No contesta	2	2	0	0	0	1	1	1	0	1	0	1	1	0	0	
Mitjana	3,63	3,43	3,82	3,49	3,28	3,54	4,11	3,85	3,48	3,62	4,00	3,71	3,52	3,63	3,75	
Desviació	2,24	2,19	2,27	2,26	2,22	1,97	2,39	2,53	2,23	1,90		2,28	2,16	2,52	2,08	
Casos	788	378	410	112	229	204	243	234	322	231	1	153	307	157	171	

Absoluts	Total		SEXE		EDAT				NIVELL D'ESTUDIS				DIMENSIÓ DE MUNICIPI			
	Home	Dona	De 18 a 29 anys	De 30 a 44 anys	De 45 a 59 anys	De 60 i més anys	Baix	Mitjà	Alt	NC	Fins a 10 mil	De 10 a 100 mil	De 100 a 500 mil	Més de 500 mil		
Base Total	800	384	416	114	231	205	250	243	324	232	1	156	312	158	174	
P27. SI DEMÀ MATEIX ES CELEBRESSIN ELECCIONS GENERALS, A QUIN PARTIT VOTARIA?																
PP	45	23	22	5	12	7	21	19	15	11	0	11	16	6	12	
CIU	121	50	71	6	30	39	46	33	52	36	0	36	38	24	23	
ERC	97	69	28	10	32	38	17	18	38	41	0	19	41	14	23	
PSC(PSOE)	98	45	53	18	31	15	34	44	29	25	0	25	34	23	16	
ICV-EUIA(IU)	77	43	34	13	26	18	20	16	34	27	0	12	19	19	27	
C's	17	9	8	1	5	7	4	7	7	3	0	1	9	2	5	
CUP	3	2	1	1	1	1	0	0	2	1	0	1	1	1	0	
UPyD	9	6	3	0	4	3	2	2	3	4	0	0	4	1	4	
Altres	8	5	3	1	7	0	0	0	7	1	0	0	3	2	3	
En blanc	76	28	48	11	27	13	25	23	33	19	1	8	30	20	18	
Nul	19	7	12	6	9	3	1	3	10	6	0	3	9	2	5	
No votaria	103	54	49	23	21	27	32	35	39	29	0	19	50	20	14	
No sap	102	33	69	17	21	24	40	37	42	23	0	15	47	21	19	
No contesta	25	10	15	2	5	10	8	6	13	6	0	6	11	3	5	
P28. I RECORDA A QUI VA VOTAR A LES ÚLTIMES ELECCIONS GENERALS DE 2011?																
PP	87	44	43	6	24	19	38	37	32	18	0	15	36	17	19	
CIU	153	70	83	5	34	51	63	40	59	54	0	39	57	29	28	
ERC	59	39	20	7	21	22	9	10	23	26	0	13	25	5	16	
PSC(PSOE)	182	76	106	16	57	45	64	66	73	43	0	30	57	51	44	
ICV-EUIA(IU)	54	27	27	7	21	11	15	13	25	16	0	7	16	15	16	
UPyD	1	1	0	0	0	0	1	0	0	1	0	0	0	0	1	
Altres	13	6	7	3	6	2	2	4	6	3	0	2	7	0	4	
En blanc	35	17	18	5	15	9	6	7	10	17	1	5	17	6	7	
Nul	8	4	4	2	3	2	1	2	3	3	0	2	5	0	1	
No va votar	113	62	51	47	28	22	16	31	51	31	0	25	52	16	20	
No sap/ No recorda	61	23	38	15	11	12	23	22	26	13	0	10	26	12	13	
No contesta	34	15	19	1	11	10	12	11	16	7	0	8	14	7	5	

Absoluts	Total		SEXE				EDAT				NIVELL D'ESTUDIS				DIMENSIÓ DE MUNICIPI			
	Home	Dona	De 18 a 29 anys	De 30 a 44 anys	De 45 a 59 anys	De 60 i més anys	Baix	Mitjà	Alt	NC	Fins a 10 mil	De 10 a 100 mil	De 100 a 500 mil	Més de 500 mil				
Base Total	800	384	416	114	231	205	250	243	324	232	1	156	312	158	174			
D1. EN L'ESCALA QUE LI LLEGIRÉ A CONTINUACIÓ, EN QUIN PUNT SE SITUARIA VOSTÈ: ESQUERRA, CENTRE ESQUERRA, CENTRE, CENTRE DRETA O DRETA?																		
Esquerra	328	149	179	56	101	87	84	95	137	95	1	74	118	57	79			
Centre esquerra	166	93	73	20	45	48	53	28	72	66	0	25	72	35	34			
Centre	104	58	46	12	21	26	45	40	35	29	0	18	45	25	16			
Centre dreta	64	31	33	5	18	13	28	17	28	19	0	14	19	9	22			
Dreta	29	15	14	4	13	5	7	14	9	6	0	5	13	6	5			
No sap	84	30	54	13	26	20	25	39	33	12	0	16	33	21	14			
No contesta	25	8	17	4	7	6	8	10	10	5	0	4	12	5	4			
Mitjana	1,99	2,05	1,93	1,77	1,97	1,89	2,18	2,11	1,93	1,95	1,00	1,90	2,01	2,03	1,97			
Desviació	1,17	1,16	1,18	1,11	1,26	1,08	1,17	1,30	1,14	1,09		1,19	1,16	1,15	1,21			
Casos	691	346	345	97	198	179	217	194	281	215	1	136	267	132	156			
D2. EN GENERAL VOSTÈ SE SENT..																		
Únicament espanyol	55	23	32	1	13	15	26	31	13	11	0	3	30	12	10			
Més espanyol que català	20	9	11	5	5	3	7	10	7	3	0	3	8	8	1			
Tant espanyol com català	287	151	136	47	91	66	83	97	125	65	0	41	109	68	69			
Més català que espanyol	204	86	118	34	68	50	52	52	83	68	1	42	80	37	45			
Únicament català	211	99	112	26	43	68	74	47	86	78	0	62	78	29	42			
Ni espanyol ni català	11	8	3	0	7	1	3	0	8	3	0	2	3	1	5			
No sap	5	4	1	0	2	1	2	2	1	2	0	0	1	2	2			
No contesta	7	4	3	1	2	1	3	4	1	2	0	3	3	1	0			
Mitjana	3,64	3,62	3,65	3,70	3,56	3,76	3,58	3,31	3,71	3,88	4,00	4,04	3,55	3,41	3,65			
Desviació	1,12	1,10	1,14	0,91	1,02	1,16	1,25	1,22	1,03	1,06		0,97	1,19	1,09	1,05			
Casos	777	368	409	113	220	202	242	237	314	225	1	151	305	154	167			
D3. VOSTÈ SE SENT INDEPENDENTISTA?																		
Sí, de tota la vida	161	84	77	30	44	49	38	30	69	62	0	46	64	20	31			
Sí, me n'he tornat els últims anys	250	102	148	32	72	69	77	64	105	80	1	55	98	43	54			
No, no em sento independentista	377	193	184	50	111	85	131	145	143	89	0	53	146	93	85			
No sap	7	3	4	0	3	1	3	3	4	0	0	1	2	2	2			
No contesta	5	2	3	2	1	1	1	1	3	1	0	1	2	0	2			

Absoluts	Total		SEXE				EDAT				NIVELL D'ESTUDIS				DIMENSIÓ DE MUNICIPI			
	Home	Dona	De 18 a 29 anys	De 30 a 44 anys	De 45 a 59 anys	De 60 i més anys	Baix	Mitjà	Alt	NC	Fins a 10 mil	De 10 a 100 mil	De 100 a 500 mil	Més de 500 mil				
Base Total	800	384	416	114	231	205	250	243	324	232	1	156	312	158	174			
D4. SEXE																		
Home	384	384	0	58	117	101	108	95	166	123	0	77	152	75	80			
Dona	416	0	416	56	114	104	142	148	158	109	1	79	160	83	94			
D5. EDAT																		
De 18 a 29 anys	114	58	56	114	0	0	0	9	76	29	0	22	47	22	23			
De 30 a 44 anys	231	117	114	0	231	0	0	43	97	90	1	46	95	46	44			
De 45 a 59 anys	205	101	104	0	0	205	0	55	84	66	0	41	81	40	43			
De 60 i més anys	250	108	142	0	0	0	250	136	67	47	0	47	89	50	64			
D6. LLOC DE NAIXEMENT DE L'ENTREVISTAT																		
Catalunya	591	288	303	110	188	154	139	134	274	182	1	127	226	113	125			
Resta d'Espanya	182	83	99	1	31	46	104	107	38	37	0	25	73	44	40			
Estranger	26	12	14	2	12	5	7	2	11	13	0	4	12	1	9			
No contesta	1	1	0	1	0	0	0	0	1	0	0	0	1	0	0			
D7. PODRIA DIR-ME EN QUINA LLENGUA S'EXPRESSA VOSTÈ HABITUALMENT, EN CATALÀ O EN CASTELLÀ?																		
Català	422	187	235	61	98	124	139	106	161	155	0	112	163	59	88			
Castellà	310	166	144	43	104	69	94	123	123	63	1	35	117	87	71			
Ambdues	64	29	35	10	28	11	15	13	38	13	0	8	29	12	15			
Altres	3	2	1	0	1	0	2	0	2	1	0	1	2	0	0			
No contesta	1	0	1	0	0	1	0	1	0	0	0	0	1	0	0			
D8. NIVELL D'ESTUDIS DE L'ENTREVISTAT																		
Sense estudis	29	6	23	0	0	1	28	29	0	0	0	7	13	5	4			
Acabats als 14/15 anys	214	89	125	9	43	54	108	214	0	0	0	49	85	46	34			
Acabats als 16/19 anys	324	166	158	76	97	84	67	0	324	0	0	68	131	57	68			
Universitaris	232	123	109	29	90	66	47	0	0	232	0	32	82	50	68			
No contesta	1	0	1	0	1	0	0	0	0	0	1	0	1	0	0			

Absoluts	Total		SEXE				EDAT				NIVELL D'ESTUDIS				DIMENSIÓ DE MUNICIPI			
	Home	Dona	De 18 a 29 anys	De 30 a 44 anys	De 45 a 59 anys	De 60 i més anys	Baix	Mitjà	Alt	NC	Fins a 10 mil	De 10 a 100 mil	De 100 a 500 mil	Més de 500 mil				
Base Total	800	384	416	114	231	205	250	243	324	232	1	156	312	158	174			
D9. OCUPACIÓ DE L'ENTREVISTAT																		
Pagès (petita explotació)	1	1	0	0	1	0	0	1	0	0	0	1	0	0	0			
Autònom o empresari (5 empleats o menys)	46	32	14	1	13	24	8	9	20	17	0	10	20	4	12			
Empresari (6 empleats o més)	4	4	0	0	1	3	0	0	1	3	0	0	2	1	1			
Professionals	37	19	18	5	20	12	0	0	0	37	0	7	9	11	10			
Membre de direcció (5 subordinats o menys)	1	0	1	0	1	0	0	0	0	1	0	0	1	0	0			
Membre de direcció (6 subordinats o més)	4	4	0	0	3	1	0	1	1	2	0	3	0	0	1			
Càrrecs intermedis	60	22	38	8	22	26	4	0	3	57	0	7	23	13	17			
Altres empleats amb treball d'oficina	64	22	42	6	32	25	1	3	40	21	0	6	24	20	14			
Altres empleats amb treball fora d'oficina i obrers qualificats	140	89	51	23	71	43	3	42	74	24	0	27	61	25	27			
Treballadors manuals no qualificats	17	4	13	4	8	5	0	10	6	1	0	0	13	1	3			
Jubilats, pensionistes	203	103	100	0	3	11	189	104	56	43	0	38	70	41	54			
Aturats	82	48	34	10	41	27	4	25	44	12	1	23	35	13	11			
Mestresses de casa	80	0	80	0	12	27	41	46	25	9	0	15	31	20	14			
Estudiants	59	36	23	57	2	0	0	2	53	4	0	17	23	9	10			
No contesta	2	0	2	0	1	1	0	0	1	1	0	2	0	0	0			

Absoluts	Total		SEXE		EDAT				NIVELL D'ESTUDIS				DIMENSIO DE MUNICIPI			
	Home	Dona	De 18 a 29 anys	De 30 a 44 anys	De 45 a 59 anys	De 60 i més anys	Baix	Mitjà	Alt	NC	Fins a 10 mil	De 10 a 100 mil	De 100 a 500 mil	Més de 500 mil		
Base Total	800	384	416	114	231	205	250	243	324	232	1	156	312	158	174	
PROVINCIA																
Barcelona	597	289	308	92	169	149	187	171	242	183	1	98	202	123	174	
Girona	74	39	35	10	23	17	24	30	29	15	0	26	48	0	0	
Lleida	46	18	28	3	11	18	14	17	11	18	0	11	25	10	0	
Tarragona	83	38	45	9	28	21	25	25	42	16	0	21	37	25	0	
DIMENSIO																
Fins a 10.000	156	77	79	22	46	41	47	56	68	32	0	156	0	0	0	
De 10.001 a 100.000	312	152	160	47	95	81	89	98	131	82	1	0	312	0	0	
De 100.001 a 500.000	158	75	83	22	46	40	50	51	57	50	0	0	0	158	0	
De més de 500.000	174	80	94	23	44	43	64	38	68	68	0	0	0	0	174	
DISTRICTE																
Ciutat Vella	6	3	3	1	3	0	2	3	2	1	0	0	0	0	6	
Eixample	35	17	18	5	7	11	12	5	10	20	0	0	0	0	35	
Sants-Montjuic	22	12	10	4	2	5	11	5	8	9	0	0	0	0	22	
Les Corts	6	4	2	0	3	1	2	0	0	6	0	0	0	0	6	
Sarrià-Sant Gervasi	9	4	5	2	1	4	2	1	1	7	0	0	0	0	9	
Gràcia	14	5	9	1	3	5	5	3	5	6	0	0	0	0	14	
Horta-Guinardó	19	7	12	1	6	4	8	4	11	4	0	0	0	0	19	
Nou Barris	18	6	12	1	8	2	7	9	7	2	0	0	0	0	18	
Sant Andreu	23	12	11	3	6	6	8	5	12	6	0	0	0	0	23	
Sant Martí	22	10	12	5	5	5	7	3	12	7	0	0	0	0	22	
Fora de Barcelona	626	304	322	91	187	162	186	205	256	164	1	156	312	158	0	
LLENGUA + ORIGEN																
Catalanoparlants	422	187	235	61	98	124	139	106	161	155	0	112	163	59	88	
Castellanoparlants nascuts a Catalunya	168	100	68	40	81	34	13	38	93	36	1	16	60	55	37	
Castellanoparlants nascuts fora de Catalunya	142	66	76	3	23	35	81	85	30	27	0	19	57	32	34	
Ambdues llengües	64	29	35	10	28	11	15	13	38	13	0	8	29	12	15	
Altres llengües	3	2	1	0	1	0	2	0	2	1	0	1	2	0	0	
No sap/ no contesta	1	0	1	0	0	1	0	1	0	0	0	0	1	0	0	
NIVELL D'ESTUDIS																
Baix	243	95	148	9	43	55	136	243	0	0	0	56	98	51	38	
Mitjà	324	166	158	76	97	84	67	0	324	0	0	68	131	57	68	
Alt	232	123	109	29	90	66	47	0	0	232	0	32	82	50	68	
No contesta	1	0	1	0	1	0	0	0	0	0	1	0	1	0	0	



Record de vot autonòmiques – Record de vot
generals

Absoluts	Total	RECORD DE VOT AUTONÒMIQUES											RECORD DE VOT GENERALS											
		PP	CIU	ERC	PSC (PSOE)	ICV- EUIA	C's	CUP	Al- tres	En blanc/ Nul	No va votar	NS/ NR	NC	PP	CIU	ERC	PSC (PSOE)	ICV- EUIA (IU)	Al- tres	En blanc/ Nul	No va votar	NS/ NR	NC	
Base Total	800	55	215	107	100	70	29	22	13	38	88	29	34	87	153	59	182	54	14	43	113	61	34	
P1. PER COMENÇAR, EM PODRIA DIR SI VOSTÈ SEGUEIX LA POLÍTICA AMB MOLT, BASTANT, POC O GENS INTERÈS?																								
Molt interès	109	7	32	17	15	15	2	1	3	2	9	0	6	13	22	15	27	11	2	4	8	2	5	
Bastant interès	354	19	106	57	44	31	16	11	6	11	32	10	11	36	86	33	87	22	7	16	33	22	12	
Poc interès	228	19	49	30	30	21	10	8	3	17	21	9	11	25	32	9	51	21	4	10	43	22	11	
Gens interès	105	10	26	3	10	3	1	2	1	7	26	10	6	13	11	2	16	0	1	12	29	15	6	
No sap	2	0	1	0	1	0	0	0	0	0	0	0	0	0	1	0	1	0	0	0	0	0	0	
No contesta	2	0	1	0	0	0	0	0	0	1	0	0	0	0	1	0	0	0	0	1	0	0	0	

Absoluts	Total	RECORD DE VOT AUTONÒMIQUES												RECORD DE VOT GENERALS									
		PP	CIU	ERC	PSC (PSOE)	ICV- EUlA	C's	CUP	Al- tres	En blanc/ Nul	No va votar	NS/ NR	NC	PP	CIU	ERC	PSC (PSOE)	ICV- EUlA (IU)	Al- tres	En blanc/ Nul	No va votar	NS/ NR	NC
Base Total	800	55	215	107	100	70	29	22	13	38	88	29	34	87	153	59	182	54	14	43	113	61	34
P2. ARA LI LLEGIRÉ EL NOM D'ALGUNS POLÍTIQS. DIGUI'M SI ELS CONEIX ENCARA QUE NOMÉS SIGUI DE NOM: CONEIX A ALÍCIA SÁNCHEZ CAMACHO?																							
Sí	750	53	212	107	97	68	26	22	13	29	73	20	30	80	152	59	175	52	14	36	101	52	29
No	50	2	3	0	3	2	3	0	0	9	15	9	4	7	1	0	7	2	0	7	12	9	5
Base Coneix a Alicia Sánchez Camacho	750	53	212	107	97	68	26	22	13	29	73	20	30	80	152	59	175	52	14	36	101	52	29
VALORI DE 0 A 10 A ALÍCIA SÁNCHEZ CAMACHO																							
0	269	1	93	52	28	26	1	12	4	11	26	3	12	5	65	31	65	18	4	19	40	10	12
1	67	0	20	14	6	12	0	3	2	4	3	0	3	1	15	7	12	12	1	3	7	6	3
2	82	5	27	15	5	8	0	5	1	5	3	4	4	5	23	10	14	4	1	4	13	5	3
3	68	3	16	11	10	10	3	1	2	3	4	3	2	6	14	5	12	12	3	3	8	4	1
4	91	4	27	10	15	4	11	1	4	3	9	2	1	9	20	5	28	2	2	4	10	11	0
5	76	9	15	4	15	8	3	0	0	3	13	2	4	18	9	0	17	3	1	3	10	11	4
6	23	5	3	0	7	0	0	0	0	0	5	2	1	7	0	0	10	1	0	0	3	1	1
7	26	11	5	0	3	0	4	0	0	0	2	1	0	12	3	0	6	0	2	0	2	1	0
8	13	4	1	0	0	0	2	0	0	0	4	1	1	5	1	0	1	0	0	0	3	2	1
9	6	3	2	0	0	0	1	0	0	0	0	0	0	4	1	0	1	0	0	0	0	0	0
10	8	6	0	0	1	0	0	0	0	0	0	1	0	5	0	0	1	0	0	0	0	0	2
No sap	20	2	2	1	7	0	1	0	0	0	4	1	2	3	1	1	8	0	0	0	4	1	2
No contesta	1	0	1	0	0	0	0	0	0	0	0	0	0	0	0	0	0	0	0	0	1	0	0
Mitjana	2,38	6,00	1,84	1,29	2,82	1,68	4,84	0,91	2,00	1,72	2,87	3,79	1,96	5,29	1,76	1,07	2,41	1,63	2,79	1,42	2,11	3,06	2,44
Desviació	2,47	2,52	2,14	1,56	2,40	1,76	2,01	1,19	1,73	1,77	2,67	2,76	2,32	2,57	2,00	1,36	2,43	1,66	2,46	1,79	2,32	2,23	3,18
Casos	729	51	209	106	90	68	25	22	13	29	69	19	28	77	151	58	167	52	14	36	96	51	27

Absoluts	Total	RECORD DE VOT AUTONÒMIQUES												RECORD DE VOT GENERALS									
		PP	CIU	ERC	PSC (PSOE)	ICV- EUlA	C's	CUP	Al- tres	En blanc/ Nul	No va votar	NS/ NR	NC	PP	CIU	ERC	PSC (PSOE)	ICV- EUlA (IU)	Al- tres	En blanc/ Nul	No va votar	NS/ NR	NC
Base Total	800	55	215	107	100	70	29	22	13	38	88	29	34	87	153	59	182	54	14	43	113	61	34
CONEIX A ARTUR MAS?																							
Sí	797	55	214	107	100	70	29	22	13	38	86	29	34	86	153	59	182	54	14	43	111	61	34
No	3	0	1	0	0	0	0	0	0	0	2	0	0	1	0	0	0	0	0	0	2	0	0
Base Coneix a Artur Mas	797	55	214	107	100	70	29	22	13	38	86	29	34	86	153	59	182	54	14	43	111	61	34
VALORI DE 0 A 10 A ARTUR MAS																							
0	123	27	6	1	19	6	12	5	0	11	24	4	8	42	1	0	24	3	4	9	23	9	8
1	26	3	2	1	7	3	1	0	2	1	4	1	1	3	1	0	10	1	0	4	4	2	1
2	41	3	4	0	11	6	3	1	2	7	4	0	0	2	1	0	17	5	3	2	9	2	0
3	58	3	6	3	14	11	3	4	1	3	4	3	3	4	3	3	18	11	1	3	10	1	4
4	72	5	8	5	11	22	3	2	1	3	7	4	1	10	4	1	21	13	0	6	11	3	3
5	122	6	26	25	16	7	1	5	1	7	19	6	3	11	18	12	28	10	3	8	17	13	2
6	103	4	31	25	10	9	1	4	3	1	8	1	6	8	18	13	28	6	1	2	16	7	4
7	80	2	31	19	5	5	2	1	2	1	6	3	3	2	26	11	12	4	1	4	10	6	4
8	104	2	55	21	5	0	2	0	0	3	7	3	6	2	44	16	15	1	1	2	7	10	6
9	26	0	21	2	0	0	0	0	0	0	1	2	0	1	18	0	2	0	0	0	1	4	0
10	34	0	23	5	1	1	0	0	1	0	1	0	2	1	18	3	6	0	0	2	2	1	1
No sap	8	0	1	0	1	0	1	0	0	1	1	2	1	0	1	0	1	0	0	1	1	3	1
Mitjana	4,77	2,22	6,82	6,30	3,43	3,86	2,46	3,55	4,62	2,92	3,67	4,63	4,67	2,45	7,25	6,54	4,27	4,04	3,21	3,74	3,93	5,10	4,39
Desviació	2,93	2,62	2,29	1,75	2,50	2,02	2,76	2,32	2,72	2,59	2,90	2,78	3,29	2,79	1,91	1,60	2,69	1,81	2,78	2,90	2,76	2,94	3,17
Casos	789	55	213	107	99	70	28	22	13	37	85	27	33	86	152	59	181	54	14	42	110	58	33
Base Total	800	55	215	107	100	70	29	22	13	38	88	29	34	87	153	59	182	54	14	43	113	61	34
CONEIX A ORIOL JUNQUERAS?																							
Sí	699	46	201	106	83	65	27	21	12	26	62	20	30	73	146	59	155	50	13	35	88	52	28
No	101	9	14	1	17	5	2	1	1	12	26	9	4	14	7	0	27	4	1	8	25	9	6
Base Coneix a Oriol Junqueras	699	46	201	106	83	65	27	21	12	26	62	20	30	73	146	59	155	50	13	35	88	52	28
VALORI DE 0 A 10 A ORIOL JUNQUERAS																							
0	72	14	7	0	6	3	13	1	1	4	16	4	3	30	4	0	8	1	3	2	13	8	3
1	9	0	3	0	2	0	0	0	0	1	2	0	1	0	1	0	4	0	0	0	3	1	0
2	17	3	3	0	3	2	2	0	0	1	0	1	2	3	2	0	4	2	0	1	2	1	2
3	33	4	2	1	8	3	6	1	2	3	3	0	0	4	1	0	8	2	3	4	7	4	0
4	57	5	11	2	12	6	3	2	0	4	8	2	2	9	5	0	18	6	1	4	7	3	4
5	92	7	20	6	21	11	0	2	3	6	10	2	4	9	12	2	34	7	4	4	11	6	3
6	77	1	28	8	7	19	0	5	1	1	3	3	1	1	24	5	13	18	0	2	10	4	0
7	100	0	44	20	6	8	0	5	3	3	8	0	3	4	32	11	22	5	1	6	11	4	4
8	112	2	46	30	6	8	1	3	1	1	3	2	9	3	35	14	20	8	0	6	13	7	6
9	49	0	21	21	2	0	0	1	0	0	3	0	1	0	19	15	6	0	0	2	3	3	1
10	33	1	11	16	0	1	0	1	0	0	0	3	0	1	8	11	6	0	0	2	1	4	0
No sap	47	9	5	2	9	4	2	0	1	2	6	3	4	9	3	1	11	1	1	2	7	7	5
No contesta	1	0	0	0	1	0	0	0	0	0	0	0	0	0	0	0	1	0	0	0	0	0	0
Mitjana	5,62	2,84	6,64	7,87	4,59	5,51	1,68	6,14	5,09	3,88	3,89	4,94	5,42	2,61	6,90	8,17	5,48	5,63	3,33	5,76	4,80	5,16	5,22
Desviació	2,81	2,73	2,23	1,55	2,23	2,01	2,08	2,20	2,34	2,40	3,00	3,60	2,94	2,83	2,05	1,37	2,44	1,75	2,31	2,63	2,89	3,28	2,88
Casos	651	37	196	104	73	61	25	21	11	24	56	17	26	64	143	58	143	49	12	33	81	45	23

Absoluts	Total	RECORD DE VOT AUTONÒMIQUES											RECORD DE VOT GENERALS										
		PP	CIU	ERC	PSC (PSOE)	ICV- EUlA	C's	CUP	Al- tres	En blanc/ Nul	No va votar	NS/ NR	NC	PP	CIU	ERC	PSC (PSOE)	ICV- EUlA (IU)	Al- tres	En blanc/ Nul	No va votar	NS/ NR	NC
Base Total	800	55	215	107	100	70	29	22	13	38	88	29	34	87	153	59	182	54	14	43	113	61	34
CONEIX A PERE NAVARRO?																							
Sí	644	38	194	100	80	60	21	18	12	19	60	17	25	65	142	58	147	49	12	29	78	42	22
No	156	17	21	7	20	10	8	4	1	19	28	12	9	22	11	1	35	5	2	14	35	19	12
Base Coneix a Pere Navarro	644	38	194	100	80	60	21	18	12	19	60	17	25	65	142	58	147	49	12	29	78	42	22
VALORI DE 0 A 10 A PERE NAVARRO																							
0	60	7	17	6	2	4	1	2	1	3	10	2	5	10	14	3	6	3	1	2	15	3	3
1	19	1	9	2	0	1	2	0	1	0	2	0	1	3	6	3	2	0	1	1	2	0	1
2	58	6	18	10	2	3	4	2	1	5	3	2	2	8	14	10	6	3	0	5	5	5	2
3	81	4	21	19	8	8	4	2	3	3	4	1	4	7	13	13	16	8	2	5	11	2	4
4	129	6	46	21	10	14	4	10	2	4	9	2	1	8	36	14	24	9	4	8	14	9	3
5	137	3	42	25	20	11	3	1	3	4	16	5	4	11	30	11	39	11	2	6	14	11	2
6	77	6	21	11	14	11	2	0	0	0	4	3	5	9	16	2	24	9	2	1	4	7	3
7	31	0	10	3	7	4	1	0	0	0	5	0	1	2	9	1	9	4	0	0	4	1	1
8	8	0	4	0	3	1	0	0	0	0	0	0	0	1	2	0	4	1	0	0	0	0	0
9	4	0	0	0	4	0	0	0	0	0	0	0	0	0	0	0	4	0	0	0	0	0	0
10	1	0	0	0	1	0	0	0	0	0	0	0	0	0	0	0	1	0	0	0	0	0	0
No sap	38	5	5	3	9	3	0	1	1	0	7	2	2	6	2	1	12	1	0	1	8	4	3
No contesta	1	0	1	0	0	0	0	0	0	0	0	0	0	0	0	0	0	0	0	0	1	0	0
Mitjana	3,91	3,03	3,88	3,87	5,23	4,28	3,43	3,24	3,18	2,89	3,68	3,87	3,39	3,44	3,87	3,37	4,73	4,40	3,75	3,36	3,23	4,11	3,37
Desviació	2,00	2,13	1,97	1,67	1,94	1,87	1,83	1,44	1,66	1,70	2,26	2,03	2,39	2,23	1,99	1,54	1,93	1,84	1,82	1,54	2,15	1,78	2,17
Casos	605	33	188	97	71	57	21	17	11	19	53	15	23	59	140	57	135	48	12	28	69	38	19
Base Total	800	55	215	107	100	70	29	22	13	38	88	29	34	87	153	59	182	54	14	43	113	61	34
CONEIX A JOAN HERRERA?																							
Sí	627	37	187	99	75	61	26	21	11	25	47	15	23	59	141	57	138	51	13	33	72	40	23
No	173	18	28	8	25	9	3	1	2	13	41	14	11	28	12	2	44	3	1	10	41	21	11
Base Coneix a Joan Herrera	627	37	187	99	75	61	26	21	11	25	47	15	23	59	141	57	138	51	13	33	72	40	23
VALORI DE 0 A 10 A JOAN HERRERA																							
0	39	6	6	1	3	2	3	1	1	1	9	2	4	11	5	0	4	0	2	1	10	3	3
1	10	1	4	0	0	1	0	0	0	2	2	0	0	2	2	0	2	0	0	1	3	0	0
2	22	4	7	1	3	0	1	0	1	1	2	1	1	3	6	0	4	1	3	2	2	1	0
3	31	1	13	2	4	0	1	2	0	4	2	1	1	5	6	2	5	0	2	5	3	3	0
4	67	3	29	7	4	3	5	3	3	4	5	0	1	9	22	6	10	4	2	5	4	4	1
5	147	9	43	29	19	10	9	5	2	6	8	1	6	13	36	17	36	9	2	6	16	6	6
6	104	3	42	19	14	8	1	4	0	2	6	2	3	3	34	11	23	8	0	3	10	8	4
7	78	1	20	19	10	10	0	4	1	1	6	3	3	3	11	9	20	9	1	7	9	6	3
8	63	0	12	16	7	17	0	0	3	0	3	3	2	0	13	9	14	13	0	0	7	5	2
9	10	0	2	0	2	5	0	1	0	0	0	0	0	0	1	0	5	3	0	1	0	0	0
10	7	0	0	1	2	4	0	0	0	0	0	0	0	0	0	2	2	3	0	0	0	0	0
No sap	48	9	8	4	7	1	6	1	0	4	4	2	2	10	5	1	13	1	1	2	7	4	4
No contesta	1	0	1	0	0	0	0	0	0	0	0	0	0	0	0	0	0	0	0	0	1	0	0
Mitjana	5,16	3,36	5,02	5,96	5,54	6,70	3,80	5,20	5,00	3,86	4,05	5,15	4,48	3,33	5,10	6,00	5,60	6,70	3,08	4,71	4,55	5,19	5,00
Desviació	2,21	2,28	1,87	1,55	2,12	2,17	1,85	1,94	2,61	1,80	2,70	2,94	2,66	2,24	1,86	1,57	2,03	1,76	2,07	2,07	2,61	2,24	2,47
Casos	578	28	178	95	68	60	20	20	11	21	43	13	21	49	136	56	125	50	12	31	64	36	19

Absoluts	Total	RECORD DE VOT AUTONÒMIQUES											RECORD DE VOT GENERALS										
		PP	CIU	ERC	PSC (PSOE)	ICV- EUlA	C's	CUP	Al- tres	En blanc/ Nul	No va votar	NS/ NR	NC	PP	CIU	ERC	PSC (PSOE)	ICV- EUlA (IU)	Al- tres	En blanc/ Nul	No va votar	NS/ NR	NC
Base Total	800	55	215	107	100	70	29	22	13	38	88	29	34	87	153	59	182	54	14	43	113	61	34
CONEIX A ALBERT RIVERA?																							
Sí	625	39	191	98	76	58	24	19	10	22	50	15	23	64	147	58	142	45	11	32	69	36	21
No	175	16	24	9	24	12	5	3	3	16	38	14	11	23	6	1	40	9	3	11	44	25	13
Base Coneix a Albert Rivera	625	39	191	98	76	58	24	19	10	22	50	15	23	64	147	58	142	45	11	32	69	36	21
VALORI DE 0 A 10 A ALBERT RIVERA																							
0	134	0	52	38	3	9	1	8	3	4	9	1	6	2	43	27	23	7	1	6	14	6	5
1	41	0	14	12	2	3	0	2	1	3	1	1	2	2	10	7	3	4	0	7	4	2	2
2	68	0	31	7	7	10	0	1	1	4	3	2	2	1	24	7	11	8	0	5	5	5	2
3	51	2	24	6	4	8	0	1	2	2	2	0	0	5	20	4	6	7	1	3	4	1	0
4	64	1	16	10	11	6	3	4	1	1	5	2	4	3	12	4	19	4	2	3	7	7	3
5	74	3	23	8	13	6	2	2	1	2	9	2	3	5	17	3	23	5	2	2	10	4	3
6	50	10	9	8	7	5	1	0	1	2	5	1	1	10	9	4	10	3	0	3	9	1	1
7	43	9	9	4	10	2	2	0	0	1	3	1	2	12	5	1	12	3	1	0	3	5	1
8	22	1	2	0	4	1	4	0	0	0	6	3	1	3	0	0	11	1	2	0	2	2	1
9	23	5	2	1	1	2	8	0	0	0	3	0	1	10	2	0	5	0	1	0	3	1	1
10	11	3	1	0	2	1	3	0	0	0	0	0	1	6	0	0	3	1	0	0	0	0	1
No sap	43	5	7	4	12	5	0	1	0	3	4	2	0	5	5	1	16	2	1	3	7	2	1
No contesta	1	0	1	0	0	0	0	0	0	0	0	0	0	0	0	0	0	0	0	0	1	0	0
Mitjana	3,53	6,79	2,67	2,22	4,84	3,42	7,33	1,83	2,40	2,63	4,43	4,62	3,65	6,34	2,52	1,67	4,29	3,23	5,30	2,28	3,64	3,79	3,65
Desviació	2,84	1,82	2,39	2,44	2,34	2,58	2,51	2,01	2,17	2,27	2,93	2,75	3,17	2,64	2,28	2,09	2,85	2,48	2,75	1,98	2,76	2,72	3,22
Casos	581	34	183	94	64	53	24	18	10	19	46	13	23	59	142	57	126	43	10	29	61	34	20
Base Total	800	55	215	107	100	70	29	22	13	38	88	29	34	87	153	59	182	54	14	43	113	61	34
CONEIX A DAVID FERNÁNDEZ?																							
Sí	281	17	91	57	23	25	5	15	6	8	20	2	12	27	73	40	49	21	4	13	30	14	10
No	519	38	124	50	77	45	24	7	7	30	68	27	22	60	80	19	133	33	10	30	83	47	24
Base Coneix a David Fernández	281	17	91	57	23	25	5	15	6	8	20	2	12	27	73	40	49	21	4	13	30	14	10
VALORI DE 0 A 10 A DAVID FERNÁNDEZ																							
0	17	2	3	2	2	1	0	1	0	1	3	0	2	3	3	1	3	0	0	2	1	2	2
1	4	0	2	0	1	0	0	0	0	0	1	0	0	0	2	0	1	0	0	0	1	0	0
2	9	0	5	1	0	1	1	0	0	0	1	0	0	1	5	0	1	1	0	0	1	0	0
3	22	3	8	1	2	0	1	0	1	3	3	0	0	5	5	3	2	0	1	2	2	2	0
4	30	2	12	5	3	0	1	1	2	1	1	0	2	4	10	3	8	0	1	2	0	0	2
5	54	1	16	14	7	8	1	1	2	1	0	0	3	3	13	9	13	6	0	1	4	3	2
6	45	3	20	9	2	3	0	3	0	0	2	1	2	4	16	7	9	2	0	2	3	0	2
7	30	0	5	12	0	5	0	3	0	0	4	0	1	0	6	6	2	5	0	0	8	2	1
8	12	1	0	5	0	1	0	2	0	1	0	1	1	0	1	4	1	2	0	0	2	1	1
9	7	0	0	1	0	1	0	3	1	0	0	0	1	0	0	2	1	1	1	0	2	0	0
10	5	0	2	2	0	0	0	1	0	0	0	0	0	0	0	2	0	1	0	0	0	2	0
No sap	46	5	18	5	6	5	1	0	0	1	5	0	0	7	12	3	8	3	1	4	6	2	0
Mitjana	4,97	4,00	4,64	5,81	3,88	5,60	3,50	6,73	5,00	3,71	3,73	7,00	4,92	3,60	4,56	5,95	4,66	6,33	5,33	3,44	5,71	5,25	4,50
Desviació	2,26	2,41	1,96	1,99	1,90	1,98	1,29	2,49	2,10	2,43	2,76	1,41	2,75	1,96	1,91	2,08	1,96	1,85	3,21	2,24	2,39	3,36	2,68
Casos	235	12	73	52	17	20	4	15	6	7	15	2	12	20	61	37	41	18	3	9	24	12	10

Absoluts	Total	RECORD DE VOT AUTONÒMIQUES												RECORD DE VOT GENERALS									
		PP	CIU	ERC	PSC (PSOE)	ICV- EUlA	C's	CUP	Al- tres	En blanc/ Nul	No va votar	NS/ NR	NC	PP	CIU	ERC	PSC (PSOE)	ICV- EUlA (IU)	Al- tres	En blanc/ Nul	No va votar	NS/ NR	NC
Base Total	800	55	215	107	100	70	29	22	13	38	88	29	34	87	153	59	182	54	14	43	113	61	34
P3.SI EL PROPER DIUMENGE SE CELEBRESSIN ELECCIONS AUTONÒMIQUES, A QUIN PARTIT VOTARIA?																							
PP	30	26	1	0	0	0	1	0	0	0	2	0	0	28	0	0	0	0	0	0	2	0	0
CIU	117	1	102	4	2	1	0	1	0	1	3	2	0	6	80	4	12	1	1	1	6	6	0
ERC	164	1	45	87	9	6	0	3	3	1	5	3	1	2	37	49	33	7	0	10	15	10	1
PSC(PSOE)	44	1	2	0	34	0	1	0	0	0	6	0	0	2	1	0	35	1	2	0	1	2	0
ICV-EUIA(IU)	65	1	3	2	10	42	0	0	1	0	5	1	0	2	1	2	16	31	0	3	7	2	1
C's	38	7	2	0	1	1	21	0	0	0	3	2	1	21	1	0	4	0	2	0	6	3	1
CUP	18	0	0	2	1	0	0	12	1	0	0	1	1	0	2	3	2	5	0	1	5	0	0
Altres	6	0	1	0	0	0	0	0	3	0	1	1	0	0	0	0	1	0	2	1	1	1	0
En blanc	79	3	16	3	14	7	1	0	1	20	7	4	3	4	9	0	27	2	1	17	7	10	2
Nul	14	1	2	0	1	0	0	1	1	6	1	1	0	2	1	0	3	0	0	5	3	0	0
No votaria	89	4	14	2	8	4	0	2	3	5	39	6	2	6	5	1	17	3	1	3	45	7	1
No sap	107	7	23	7	19	8	5	2	0	4	16	6	10	13	14	0	30	4	3	2	12	18	11
No contesta	29	3	4	0	1	1	0	1	0	1	0	2	16	1	2	0	2	0	2	0	3	2	17
Base No esmenta cap partit	318	18	59	12	43	20	6	6	5	36	63	19	31	26	31	1	79	9	7	27	70	37	31
P3-A. EN QUALSEVOL CAS, EM PODRIA DIR PER QUIN PARTIT TÉ MÉS SIMPATIA O CONSIDERA MÉS PROPER A LES SEVES IDEES?																							
PP	9	7	1	0	0	0	0	0	1	0	0	0	0	6	0	0	1	0	1	0	0	1	0
CIU	29	1	21	0	0	0	0	0	0	2	5	0	0	3	15	0	4	0	0	1	4	2	0
ERC	21	0	8	5	0	1	0	0	1	1	1	0	4	0	4	1	4	1	0	0	5	3	3
PSC(PSOE)	44	1	4	1	26	2	0	0	0	1	8	1	0	3	1	0	26	2	0	1	7	3	1
ICV-EUIA(IU)	22	0	1	0	2	11	1	2	0	2	2	0	1	0	0	0	8	3	2	4	2	1	2
C's	4	1	0	0	0	0	1	0	0	2	0	0	0	0	0	0	2	0	0	0	0	1	1
CUP	6	0	0	0	1	0	0	3	0	0	1	1	0	0	0	0	1	0	1	0	3	1	0
Altres	2	0	1	0	0	0	1	0	0	0	0	0	0	1	0	0	0	0	0	0	1	0	0
Cap	142	6	19	3	11	5	3	1	3	26	39	15	11	10	10	0	26	3	2	19	42	21	9
No sap	21	1	4	3	2	1	0	0	0	1	7	1	1	3	1	0	6	0	0	1	6	3	1
No contesta	18	1	0	0	1	0	0	0	0	1	0	1	14	0	0	0	1	0	1	1	0	1	14

Absoluts	Total	RECORD DE VOT AUTONÒMIQUES											RECORD DE VOT GENERALS										
		PP	CIU	ERC	PSC (PSOE)	ICV- EUlA	C's	CUP	Al- tres	En blanc/ Nul	No va votar	NS/ NR	NC	PP	CIU	ERC	PSC (PSOE)	ICV- EUlA (IU)	Al- tres	En blanc/ Nul	No va votar	NS/ NR	NC
Base Total	800	55	215	107	100	70	29	22	13	38	88	29	34	87	153	59	182	54	14	43	113	61	34
P3. INTENCIÓ DE VOT MÉS SIMPATIA																							
PP	39	33	2	0	0	0	1	0	1	0	2	0	0	34	0	0	1	0	1	0	2	1	0
CIU	146	2	123	4	2	1	0	1	0	3	8	2	0	9	95	4	16	1	1	2	10	8	0
ERC	185	1	53	92	9	7	0	3	4	2	6	3	5	2	41	50	37	8	0	10	20	13	4
PSC(PSOE)	88	2	6	1	60	2	1	0	0	1	14	1	0	5	2	0	61	3	2	1	8	5	1
ICV-EUIA(IU)	87	1	4	2	12	53	1	2	1	2	7	1	1	2	1	2	24	34	2	7	9	3	3
C's	42	8	2	0	1	1	22	0	0	2	3	2	1	21	1	0	6	0	2	0	6	4	2
CUP	24	0	0	2	2	0	0	15	1	0	1	2	1	0	2	3	3	5	1	1	8	1	0
Altres	8	0	2	0	0	0	1	0	3	0	1	1	0	1	0	0	1	0	2	1	2	1	0
Cap	142	6	19	3	11	5	3	1	3	26	39	15	11	10	10	0	26	3	2	19	42	21	9
No sap	21	1	4	3	2	1	0	0	0	1	7	1	1	3	1	0	6	0	0	1	6	3	1
No contesta	18	1	0	0	1	0	0	0	0	1	0	1	14	0	0	0	1	0	1	1	0	1	14
P4. EM PODRIA DIR A QUIN PARTIT VA VOTAR A LES ÚLTIMES ELECCIONS AUTONÒMIQUES DEL PASSAT MES DE NOVENBRE?																							
PP	55	55	0	0	0	0	0	0	0	0	0	0	0	49	0	0	3	0	0	0	1	1	1
CIU	215	0	215	0	0	0	0	0	0	0	0	0	0	16	129	8	31	1	1	6	12	10	1
ERC	107	0	0	107	0	0	0	0	0	0	0	0	0	0	13	44	21	3	0	5	12	8	1
PSC(PSOE)	100	0	0	0	100	0	0	0	0	0	0	0	0	1	0	0	85	2	1	0	7	4	0
ICV-EUIA(IU)	70	0	0	0	0	70	0	0	0	0	0	0	0	0	2	1	11	40	1	5	6	2	2
C's	29	0	0	0	0	0	29	0	0	0	0	0	0	11	1	0	4	0	4	0	4	4	1
CUP	22	0	0	0	0	0	0	22	0	0	0	0	0	0	2	3	2	5	1	1	8	0	0
Altres	13	0	0	0	0	0	0	0	13	0	0	0	0	0	2	3	3	0	4	1	0	0	0
En blanc	27	0	0	0	0	0	0	0	0	27	0	0	0	0	1	0	5	0	0	17	0	4	0
Nul	11	0	0	0	0	0	0	0	0	11	0	0	0	0	1	0	2	0	0	6	2	0	0
No va votar	88	0	0	0	0	0	0	0	0	0	88	0	0	8	1	0	11	0	1	1	56	10	0
No sap / no recorda	29	0	0	0	0	0	0	0	0	0	0	29	0	2	0	0	3	3	0	1	2	17	1
No contesta	34	0	0	0	0	0	0	0	0	0	0	0	34	0	1	0	1	0	1	0	3	1	27

Absoluts	Total	RECORD DE VOT AUTONÒMIQUES											RECORD DE VOT GENERALS										
		PP	CIU	ERC	PSC (PSOE)	ICV- EUlA	C's	CUP	Al- tres	En blanc/ Nul	No va votar	NS/ NR	NC	PP	CIU	ERC	PSC (PSOE)	ICV- EUlA (IU)	Al- tres	En blanc/ Nul	No va votar	NS/ NR	NC
Base Total	800	55	215	107	100	70	29	22	13	38	88	29	34	87	153	59	182	54	14	43	113	61	34
P5. COM DEFINIRIA LA SITUACIÓ POLÍTICA DE CATALUNYA: MOLT BONA, BONA, NI BONA NI DOLENTA, DOLENTA O MOLT DOLENTA?																							
Bona	45	1	17	12	3	3	0	0	0	0	4	1	4	1	14	6	9	3	0	1	7	1	3
Ni bona ni dolenta	168	7	61	33	17	10	1	1	0	4	17	12	5	15	43	13	31	7	2	5	25	21	6
Dolenta	360	21	95	40	52	39	15	14	8	13	41	8	14	35	63	28	95	31	4	19	47	24	14
Molt dolenta	220	25	41	20	27	18	12	7	5	21	26	8	10	34	32	11	46	12	8	18	34	15	10
No sap	4	1	0	1	0	0	1	0	0	0	0	0	1	2	0	0	0	1	0	0	0	0	1
No contesta	3	0	1	1	1	0	0	0	0	0	0	0	0	0	1	1	1	0	0	0	0	0	0
P6. I LA SITUACIÓ ECONÒMICA DE CATALUNYA COM LA DEFINIRIA: MOLT BONA, BONA, NI BONA NI DOLENTA, DOLENTA O MOLT DOLENTA?																							
Bona	24	0	9	3	1	2	0	0	0	0	6	0	3	2	3	1	3	0	1	1	8	3	2
Ni bona ni dolenta	79	10	16	11	12	4	2	2	1	4	8	6	3	14	10	6	16	0	1	5	13	10	4
Dolenta	384	24	101	54	50	42	16	9	5	14	38	15	16	39	78	26	97	33	3	20	47	28	13
Molt dolenta	307	20	86	39	36	22	11	11	7	20	35	8	12	31	59	26	66	21	9	17	44	19	15
No sap	4	1	2	0	1	0	0	0	0	0	0	0	0	1	2	0	0	0	0	0	0	1	0
No contesta	2	0	1	0	0	0	0	0	0	0	1	0	0	0	1	0	0	0	0	0	1	0	0
P7. EN L'ÚLTIM ANY, VOSTÈ CREU QUE CATALUNYA HA MILLORAT O HA EMPITJORAT?																							
Ha millorat	44	2	13	10	3	5	0	2	1	0	3	3	2	4	9	6	6	6	0	2	3	5	3
Està igual	79	6	24	13	9	3	2	1	0	2	14	3	2	12	12	8	19	2	2	1	13	8	2
Ha empitjorat	665	46	175	81	88	62	26	19	11	36	69	22	30	69	131	43	157	46	12	40	94	44	29
No sap	11	1	2	3	0	0	1	0	1	0	2	1	0	1	1	2	0	0	0	0	3	4	0
No contesta	1	0	1	0	0	0	0	0	0	0	0	0	0	1	0	0	0	0	0	0	0	0	0
P8. I EN ELS PROPEROS DOS ANYS, VOSTÈ CREU QUE CATALUNYA MILLORARÀ O EMPITJORARÀ?																							
Millorarà	330	16	90	64	35	33	6	6	3	12	37	15	13	29	66	35	70	22	2	16	46	29	15
Continuarà igual	50	3	18	3	13	3	2	0	2	1	2	2	1	5	8	3	20	3	2	1	6	2	0
Empitjorarà	344	35	79	33	44	28	20	12	7	23	39	9	15	50	56	17	76	24	7	23	51	24	16
No sap	76	1	28	7	8	6	1	4	1	2	10	3	5	3	23	4	16	5	3	3	10	6	3

Absoluts	Total	RECORD DE VOT AUTONÒMIQUES												RECORD DE VOT GENERALS									
		PP	CIU	ERC	PSC (PSOE)	ICV- EUlA	C's	CUP	Al- tres	En blanc/ Nul	No va votar	NS/ NR	NC	PP	CIU	ERC	PSC (PSOE)	ICV- EUlA (IU)	Al- tres	En blanc/ Nul	No va votar	NS/ NR	NC
Base Total	800	55	215	107	100	70	29	22	13	38	88	29	34	87	153	59	182	54	14	43	113	61	34
P9. CREU QUE ARTUR MAS ESTÀ SENT UN BON PRESIDENT DE LA GENERALITAT?																							
Sí	319	5	162	72	12	11	2	7	4	4	17	9	14	10	119	44	52	10	1	13	30	28	12
No	443	48	47	32	83	58	25	13	9	33	63	15	17	75	27	14	123	43	13	29	75	24	20
No sap	31	2	6	2	5	0	1	2	0	1	8	3	1	2	7	0	7	0	0	1	7	6	1
No contesta	7	0	0	1	0	1	1	0	0	0	0	2	2	0	0	1	0	1	0	0	1	3	1
P10. COM VALORA L'ACTUACIÓ DEL GOVERN DE LA GENERALITAT: MOLT BONA, BONA, NI BONA NI DOLENTA, DOLENTA O MOLT DOLENTA?																							
Molt bona	10	0	8	1	0	0	0	0	0	0	0	0	1	1	6	0	1	0	0	0	0	1	1
Bona	186	2	101	40	8	5	1	1	4	2	10	2	10	4	78	26	28	6	2	6	14	13	9
Ni bona ni dolenta	258	12	76	49	25	19	6	10	1	7	26	15	12	22	51	24	58	11	2	14	39	26	11
Dolenta	218	20	23	17	45	34	13	6	2	17	28	6	7	29	17	8	63	28	5	14	36	10	8
Molt dolenta	123	20	6	0	22	12	9	5	6	11	22	6	4	31	0	1	31	9	5	9	24	8	5
No sap	5	1	1	0	0	0	0	0	0	1	2	0	0	0	1	0	1	0	0	0	0	3	0
P11. DESPRÉS DE LES ELECCIONS CIU VA ARRIBAR A UN ACORD DE GOVERNABILITAT AMB ERC. VOSTÈ CREU QUE L'ACORD ENTRE CIU I ERC ESTÀ SENT MÉS AVIAT POSITIU O MÉS AVIAT NEGATIU PEL PAÍS?																							
Més aviat positiu	360	4	149	89	20	26	1	15	6	7	17	8	18	10	117	55	54	27	2	17	41	22	15
Més aviat negatiu	332	48	48	10	60	32	25	4	7	19	53	17	9	69	28	1	97	22	9	14	52	27	13
Ni positiu ni negatiu	28	0	5	4	4	5	2	0	0	3	4	0	1	1	2	1	8	3	1	4	6	2	0
No sap	78	3	13	4	16	7	1	3	0	8	13	4	6	7	6	2	22	2	2	8	13	10	6
No contesta	2	0	0	0	0	0	0	0	0	1	1	0	0	0	0	0	1	0	0	0	1	0	0
P12. CREU QUE L'ACORD ENTRE CIU I ERC DÓNA MOLTA, BASTANTA, POCA O CAP ESTABILITAT AL GOVERN CATALÀ?																							
Molta	66	0	24	20	3	0	1	2	3	1	3	2	7	0	22	19	13	0	0	1	4	3	4
Bastanta	216	2	94	54	12	16	2	6	2	7	9	4	8	6	73	27	31	16	1	15	24	13	10
Poca	282	15	65	25	50	35	11	11	5	12	35	9	9	24	42	12	78	23	8	13	49	25	8
Cap	190	36	27	5	28	16	13	2	3	12	33	10	5	54	14	0	48	12	4	10	29	13	6
No sap	43	2	5	3	7	3	2	1	0	4	7	4	5	3	2	1	11	3	1	3	6	7	6
No contesta	3	0	0	0	0	0	0	0	0	2	1	0	0	0	0	0	1	0	0	1	1	0	0
P13. QUIN CREU QUE HA DE SER EL PRINCIPAL PAPER D'ERC DAVANT EL GOVERN CATALÀ: DONAR-LI SUPORT O FER-LI D'OPOSICIÓ?																							
Donar-li suport	466	20	182	74	44	23	6	10	8	19	45	18	17	36	136	43	89	18	7	23	62	37	15
Fer-li d'oposició	250	26	22	28	45	40	19	10	5	13	27	7	8	36	10	15	76	29	6	17	39	13	9
Altres respostes	26	2	4	2	4	3	1	1	0	0	4	3	2	3	3	1	6	3	0	0	4	4	2
No sap	52	5	6	3	7	4	2	1	0	5	11	1	7	10	3	0	10	4	1	3	7	7	7
No contesta	6	2	1	0	0	0	1	0	0	1	1	0	0	2	1	0	1	0	0	0	1	0	1

Absoluts	Total	RECORD DE VOT AUTONÒMIQUES											RECORD DE VOT GENERALS											
		PP	CIU	ERC	PSC (PSOE)	ICV- EUIA	C's	CUP	Al- tres	En blanc/ Nul	No va votar	NS/ NR	NC	PP	CIU	ERC	PSC (PSOE)	ICV- EUIA (IU)	Al- tres	En blanc/ Nul	No va votar	NS/ NR	NC	
Base Total	800	55	215	107	100	70	29	22	13	38	88	29	34	87	153	59	182	54	14	43	113	61	34	
P14. EL GOVERN ENCARA NO HA PRESENTAT ELS PRESSUPOSTOS DE LA GENERALITAT PER AQUEST ANY. CREU QUE AIXO ES MÉS AVIAT POSITIU O MÉS AVIAT NEGATIU PEL PAÍS?																								
Més aviat positiu	121	6	50	31	7	2	2	5	1	1	6	3	7	9	40	18	18	5	3	4	10	7	7	
Més aviat negatiu	587	45	138	66	85	61	26	12	9	33	74	16	22	72	93	32	147	41	7	35	94	44	22	
Ni positiu ni negatiu	17	0	5	4	0	3	0	1	1	0	2	1	0	0	4	6	0	2	1	1	3	0	0	
No sap	75	4	22	6	8	4	1	4	2	4	6	9	5	6	16	3	17	6	3	3	6	10	5	
P15. PER VOSTÈ QUÈ ÉS MÉS PRIORITARI EN AQUESTS MOMENTS? NEGOCIAR AMB L'ESTAT UN NOU ACORD DE FINANÇAMENT PER CATALUNYA O NEGOCIAR-HI UN ACORD PER EXERCIR EL DRET A DECIDIR?																								
Un nou acord de finançament	390	42	87	23	61	44	25	8	7	16	54	9	14	66	52	4	109	31	7	21	56	29	15	
Un acord per exercir el dret a decidir	353	6	114	83	31	25	3	14	6	15	24	15	17	15	91	54	65	22	6	16	44	24	16	
Cap de les dues	10	0	1	0	3	0	0	0	0	1	4	1	0	1	0	0	2	0	0	1	5	1	0	
Indiferent/ Li és igual	3	0	3	0	0	0	0	0	0	0	0	0	0	0	2	0	1	0	0	0	0	0	0	
No sap	36	7	7	1	5	1	1	0	0	3	5	3	3	5	5	1	5	1	1	3	7	5	3	
No contesta	8	0	3	0	0	0	0	0	0	3	1	1	0	0	3	0	0	0	0	2	1	2	0	

Absoluts	Total	RECORD DE VOT AUTONÒMIQUES											RECORD DE VOT GENERALS										
		PP	CIU	ERC	PSC (PSOE)	ICV- EUJA	C's	CUP	Al- tres	En blanc/ Nul	No va votar	NS/ NR	NC	PP	CIU	ERC	PSC (PSOE)	ICV- EUJA (IU)	Al- tres	En blanc/ Nul	No va votar	NS/ NR	NC
Base Total	800	55	215	107	100	70	29	22	13	38	88	29	34	87	153	59	182	54	14	43	113	61	34
P16. VOSTÈ ESTÀRIA MÉS AVIAT D'ACORD O MÉS AVIAT EN DESACORD QUE SE CELEBRÉS A CATALUNYA UNA CONSULTA SOBRE LA INDEPENDÈNCIA?																							
Més aviat d'acord	557	6	185	106	60	59	8	19	10	23	42	17	22	21	138	59	117	47	8	33	74	39	21
Més aviat en desacord	206	46	24	1	38	8	18	2	2	11	38	7	11	64	10	0	58	3	6	7	29	18	11
Ni d'acord ni en desacord	19	1	2	0	2	2	1	1	1	1	5	2	1	0	3	0	4	2	0	0	6	2	2
No sap	14	2	4	0	0	0	1	0	0	2	2	3	0	1	2	0	3	1	0	2	3	2	0
No contesta	4	0	0	0	0	1	1	0	0	1	1	0	0	1	0	0	0	1	0	1	1	0	0
Base Més aviat d'acord amb la consulta	557	6	185	106	60	59	8	19	10	23	42	17	22	21	138	59	117	47	8	33	74	39	21
P16A. SOBRE AQUEST TEMA, AMB QUINA DE LES SEGÜENTS FRASES ESTÀ VOSTÈ MÉS D'ACORD?																							
La consulta ha de ser legal i pactada amb el govern central	162	4	44	11	35	20	6	2	1	10	22	3	4	16	24	5	48	13	2	12	26	12	4
La consulta s'ha de fer tant si el govern central hi està d'acord com si no	380	2	139	93	23	38	2	17	9	11	19	12	15	5	112	54	65	34	6	19	46	24	15
No sap	12	0	1	2	2	1	0	0	0	1	1	2	2	0	1	0	4	0	0	1	2	3	1
No contesta	3	0	1	0	0	0	0	0	0	1	0	0	1	0	1	0	0	0	0	1	0	0	1
P16B. QUAN CREU QUE S'HAURIA DE CELEBRAR LA CONSULTA?																							
Abans d'acabar l'any (2013)	241	4	70	45	23	23	4	11	3	12	26	8	12	10	49	23	56	14	4	19	42	13	11
Durant l'any que ve (2014)	217	1	87	52	15	26	1	7	6	6	6	3	7	3	72	33	36	23	3	10	18	12	7
Més endavant	81	1	22	8	21	9	2	1	1	5	6	4	1	7	14	2	22	9	1	4	13	8	1
No sap	16	0	5	1	0	1	1	0	0	0	4	2	2	1	2	1	2	1	0	0	1	6	2
No contesta	2	0	1	0	1	0	0	0	0	0	0	0	0	0	1	0	1	0	0	0	0	0	0
Base Total	800	55	215	107	100	70	29	22	13	38	88	29	34	87	153	59	182	54	14	43	113	61	34
P17. CREU QUE EL GOVERN ESPANYOL HAURIA D'AUTORITZAR LA CELEBRACIÓ A CATALUNYA DE LA CONSULTA SOBRE LA INDEPENDÈNCIA?																							
Sí	601	13	189	99	66	61	12	21	12	29	51	20	28	30	139	55	134	48	9	37	83	39	27
No	166	35	22	7	28	8	16	1	1	7	27	8	6	51	11	3	42	4	5	4	23	16	7
No sap	26	6	3	0	6	0	0	0	0	2	8	1	0	5	3	0	6	1	0	2	4	5	0
No contesta	7	1	1	1	0	1	1	0	0	0	2	0	0	1	0	1	0	1	0	0	3	1	0
P18. PENSANT EN EL FUTUR, QUÈ CREU QUE HAURIA DE SER CATALUNYA?																							
Una regió d'Espanya	51	16	3	0	9	2	3	0	0	4	9	4	1	18	2	0	13	1	1	2	8	4	2
Una comunitat autònoma d'Espanya	147	27	18	0	26	11	15	0	0	9	27	9	5	38	7	0	37	5	3	7	27	15	8
Un estat dins d'una Espanya federal	203	9	48	11	46	29	7	5	6	9	25	3	5	24	27	2	69	26	6	10	25	11	3
Un estat independent	360	0	140	96	15	26	2	14	6	13	19	12	17	4	113	57	57	20	4	21	42	26	16
No sap	34	3	5	0	4	1	2	2	1	2	8	1	5	3	4	0	6	1	0	2	10	4	4
No contesta	5	0	1	0	0	1	0	1	0	1	0	0	1	0	0	0	0	1	0	1	1	1	1

Absoluts	Total	RECORD DE VOT AUTONÒMIQUES											RECORD DE VOT GENERALS											
		PP	CIU	ERC	PSC (PSOE)	ICV- EUJA	C's	CUP	Al- tres	En blanc/ Nul	No va votar	NS/ NR	NC	PP	CIU	ERC	PSC (PSOE)	ICV- EUJA (IU)	Al- tres	En blanc/ Nul	No va votar	NS/ NR	NC	
Base Total	800	55	215	107	100	70	29	22	13	38	88	29	34	87	153	59	182	54	14	43	113	61	34	
P19. EN QUALSEVOL CAS, ESTARIA MÉS AVIAT D'ACORD O MÉS AVIAT EN DESACORD QUE CATALUNYA S'INDEPENDITZÉS D'ESPANYA I FOS UN NOU ESTAT DINS LA UNIÓ EUROPEA?																								
Més aviat d'acord	462	1	167	104	34	47	2	17	7	19	32	13	19	10	132	59	89	35	5	27	56	32	17	
Més aviat en desacord	288	53	33	2	63	16	26	3	4	16	45	15	12	75	13	0	78	13	8	12	49	26	14	
Indiferent/ Li és igual	10	0	1	0	2	2	0	1	0	0	3	1	0	1	1	0	3	2	0	1	2	0	0	
No sap	32	1	14	0	1	4	1	0	2	1	6	0	2	1	7	0	9	3	0	2	5	3	2	
No contesta	8	0	0	1	0	1	0	1	0	2	2	0	1	0	0	0	3	1	1	1	1	0	1	
P20. SI LA CONSULTA S'ACABÉS CELEBRANT, VOSTÈ QUÈ CREU QUE GUANYARIA?																								
El Sí a la independència	350	7	118	76	28	33	7	12	9	7	25	13	15	15	86	47	67	25	7	16	50	25	12	
El NO a la independència	348	41	70	21	63	29	20	5	3	26	44	13	13	59	47	9	99	22	5	22	45	24	16	
No sap	100	7	26	9	9	8	2	5	1	5	19	3	6	13	19	2	16	7	2	5	18	12	6	
No contesta	2	0	1	1	0	0	0	0	0	0	0	0	0	0	1	1	0	0	0	0	0	0	0	
P21. LI SEMBLARIA BÉ QUE EL PARLAMENT DE CATALUNYA DECLARÉS UNILATERALMENT LA INDEPENDÈNCIA DE CATALUNYA SENSE NECESSITAT DE CONSULTA O REFERÈNDUM?																								
Sí	193	0	64	55	7	13	1	9	5	8	16	7	8	3	49	38	23	12	2	13	28	17	8	
No	575	52	143	48	86	55	28	12	7	30	69	22	23	80	100	19	147	40	12	30	81	42	24	
No sap	31	3	8	4	7	1	0	1	1	0	3	0	3	4	4	2	12	1	0	0	4	2	2	
No contesta	1	0	0	0	0	1	0	0	0	0	0	0	0	0	0	0	0	1	0	0	0	0	0	
P22. SI CATALUNYA FOS INDEPENDENT, QUINA CREU QUE HAURIA DE SER LA LLENGUA OFICIAL?																								
Només el català	215	8	79	42	13	21	4	6	5	6	13	5	13	13	57	27	44	11	4	10	25	13	11	
El català i el castellà	554	45	129	63	84	49	23	16	8	31	65	21	20	70	93	30	133	43	9	30	81	43	22	
Altres respostes	21	1	7	2	2	0	2	0	0	0	4	3	0	2	3	2	3	0	1	2	4	3	1	
No sap	7	1	0	0	1	0	0	0	0	1	4	0	0	2	0	0	1	0	0	1	2	1	0	
No contesta	3	0	0	0	0	0	0	0	0	0	2	0	1	0	0	0	1	0	0	0	1	1	0	
P23. PARLEM DE LA REFORMA DE LA LLEI D'EDUCACIÓ DEL MINISTRE WERT. PEL QUE VOSTÈ CONEIX, VOSTÈ ESTÀ MÉS AVIAT D'ACORD O MÉS AVIAT EN DESACORD AMB AQUESTA REFORMA?																								
Més aviat d'acord	53	21	5	1	3	0	9	1	0	3	8	2	0	29	1	0	7	0	1	0	9	4	2	
Més aviat en desacord	638	17	195	102	82	67	13	20	12	29	58	16	27	34	143	57	155	51	11	38	85	40	24	
Ni d'acord ni en desacord	10	3	1	0	2	0	2	0	0	1	0	1	0	4	1	0	2	0	0	0	2	1	0	
No sap	96	14	13	4	13	2	5	1	1	5	21	10	7	20	8	2	17	2	2	5	16	16	8	
No contesta	3	0	1	0	0	1	0	0	0	0	1	0	0	0	0	0	1	1	0	0	1	0	0	

Absoluts	Total	RECORD DE VOT AUTONÒMIQUES												RECORD DE VOT GENERALS									
		PP	CIU	ERC	PSC (PSOE)	ICV- EUJA	C's	CUP	Al- tres	En blanc/ Nul	No va votar	NS/ NR	NC	PP	CIU	ERC	PSC (PSOE)	ICV- EUJA (IU)	Al- tres	En blanc/ Nul	No va votar	NS/ NR	NC
Base Total	800	55	215	107	100	70	29	22	13	38	88	29	34	87	153	59	182	54	14	43	113	61	34
P24. VOSTÈ ESTÀ MÉS AVIAT D'ACORD O MÉS AVIAT EN DESACORD AMB: QUE EL GOVERN ESPANYOL DETERMINI EL CONTINGUT DE LES ASSIGNATURES TRONCALS PERQUÈ SIGUI IGUAL A TOT L'ESTAT																							
Més aviat d'acord	289	47	43	13	43	17	21	3	5	18	56	13	10	64	21	6	75	8	6	15	54	27	13
Més aviat en desacord	471	6	163	92	49	49	7	19	8	16	29	13	20	20	125	53	98	42	8	25	55	28	17
Ni d'acord ni en desacord	3	0	0	0	1	1	0	0	0	0	1	0	0	0	0	0	1	1	0	0	1	0	0
No sap	34	2	8	2	7	2	1	0	0	3	2	3	4	3	6	0	8	2	0	2	3	6	4
No contesta	3	0	1	0	0	1	0	0	0	1	0	0	0	0	1	0	0	1	0	1	0	0	0
QUE LA RELIGIÓ COMPTI IGUAL QUE LA RESTA D'ASSIGNATURES																							
Més aviat d'acord	135	27	30	5	20	2	6	0	2	9	20	8	6	38	23	3	25	1	3	7	19	12	4
Més aviat en desacord	635	23	174	100	77	67	21	22	11	28	64	21	27	41	121	55	153	52	11	34	94	46	28
Ni d'acord ni en desacord	13	1	5	1	2	0	2	0	0	0	2	0	0	3	4	0	4	0	0	1	0	1	0
No sap	11	2	4	1	1	0	0	0	0	1	1	0	1	4	3	1	0	0	0	1	0	1	1
No contesta	6	2	2	0	0	1	0	0	0	0	1	0	0	1	2	0	0	1	0	0	0	1	1
INTRODUIR UNA REVALIDA IGUAL PER TOTHOM AL FINAL DE L'ESO I DEL BATXILLERAT PER OBTENIR EL TÍTOL																							
Més aviat d'acord	402	41	95	39	54	32	13	6	7	25	57	18	15	64	65	19	96	24	9	22	53	37	13
Més aviat en desacord	320	10	91	58	39	32	12	16	6	12	24	6	14	16	63	36	75	24	5	19	49	18	15
Ni d'acord ni en desacord	1	0	0	1	0	0	0	0	0	0	0	0	0	0	1	0	0	0	0	0	0	0	0
No sap	69	3	25	9	7	5	3	0	0	1	6	5	5	6	20	4	11	5	0	2	10	6	5
No contesta	8	1	4	0	0	1	1	0	0	0	1	0	0	1	4	0	0	1	0	0	1	0	1
QUE NO ES PUGUI PASSAR DE CURS SI SE SUSPENEN MÉS DE DUES ASSIGNATURES I ENTRE ELLES HI HA LLENGUA I MATEMÀTIQUES																							
Més aviat d'acord	552	41	152	73	59	52	23	11	10	29	61	19	22	66	103	39	122	40	8	33	76	41	24
Més aviat en desacord	209	11	52	27	37	15	6	10	3	7	25	7	9	16	41	18	54	13	6	6	35	13	7
Ni d'acord ni en desacord	1	0	0	0	0	1	0	0	0	0	0	0	0	0	0	0	0	0	0	1	0	0	0
No sap	35	3	10	7	3	2	0	1	0	2	1	3	3	5	8	2	5	1	0	3	2	6	3
No contesta	3	0	1	0	1	0	0	0	0	0	1	0	0	0	1	0	1	0	0	0	0	1	0
A CATALUNYA, QUE L'ADMINISTRACIÓ PAGUI L'ESCOLA EN CASTELLÀ EN CENTRES PRIVATS D'AQUELLES PERSONES QUE HO DEMANIN																							
Més aviat d'acord	163	38	23	7	26	12	11	1	1	10	19	10	5	48	7	0	46	5	2	7	24	17	7
Més aviat en desacord	607	13	189	100	68	55	17	20	12	26	61	18	28	32	144	59	129	47	12	35	83	40	26
Ni d'acord ni en desacord	7	0	2	0	0	1	1	0	0	1	1	1	0	2	1	0	1	1	0	0	0	2	0
No sap	16	3	1	0	4	1	0	1	0	0	5	0	1	4	1	0	4	0	0	0	5	1	1
No contesta	7	1	0	0	2	1	0	0	0	1	2	0	0	1	0	0	2	1	0	1	1	1	0

Absoluts	Total	RECORD DE VOT AUTONÒMIQUES											RECORD DE VOT GENERALS										
		PP	CIU	ERC	PSC (PSOE)	ICV- EUIA	C's	CUP	Al- tres	En blanc/ Nul	No va votar	NS/ NR	NC	PP	CIU	ERC	PSC (PSOE)	ICV- EUIA (IU)	Al- tres	En blanc/ Nul	No va votar	NS/ NR	NC
Base Total	800	55	215	107	100	70	29	22	13	38	88	29	34	87	153	59	182	54	14	43	113	61	34
P25. CREU QUE LA REFORMA DE LA LLEI D'EDUCACIÓ DEL MINISTRE WERT ÉS UNA AGRESSIÓ A L'ESCOLA CATALANA?																							
Sí	606	11	196	103	68	65	9	20	10	30	50	18	26	27	144	58	136	49	11	35	80	42	24
No	129	35	14	3	20	2	15	1	1	4	25	6	3	47	6	1	28	1	3	5	22	11	5
No sap	59	9	5	1	12	2	5	1	1	2	12	5	4	13	3	0	16	3	0	2	11	6	5
No contesta	6	0	0	0	0	1	0	0	1	2	1	0	1	0	0	0	2	1	0	1	0	2	0

Absoluts	Total	RECORD DE VOT AUTONÒMIQUES												RECORD DE VOT GENERALS									
		PP	CIU	ERC	PSC (PSOE)	ICV- EUIA	C's	CUP	Al- tres	En blanc/ Nul	No va votar	NS/ NR	NC	PP	CIU	ERC	PSC (PSOE)	ICV- EUIA (IU)	Al- tres	En blanc/ Nul	No va votar	NS/ NR	NC
Base Total	800	55	215	107	100	70	29	22	13	38	88	29	34	87	153	59	182	54	14	43	113	61	34
P26. DELS LÍDERS POLÍTICS QUE LI LLEGIRÉ A CONTINUACIÓ, DIGUI'M SI ELS CONEIX ENCARA QUE NOMÉS SIGUI DE NOM: CONEIX A MARIANO RAJOY?																							
Sí	800	55	215	107	100	70	29	22	13	38	88	29	34	87	153	59	182	54	14	43	113	61	34
Base Coneix a Mariano Rajoy	800	55	215	107	100	70	29	22	13	38	88	29	34	87	153	59	182	54	14	43	113	61	34
VALORI DE 0 A 10 A MARIANO RAJOY																							
0	265	5	51	45	34	28	9	10	6	17	35	14	11	11	33	23	67	21	8	18	50	25	9
1	67	0	24	7	7	10	2	4	1	1	8	1	2	2	19	3	14	8	3	0	14	2	2
2	88	4	19	14	14	10	0	1	2	10	6	2	6	5	15	7	23	7	1	10	10	4	6
3	104	2	32	22	11	9	4	4	3	4	7	2	4	3	24	16	24	8	0	5	13	8	3
4	98	5	32	9	16	9	5	3	1	4	7	4	3	10	26	6	23	7	2	8	8	4	4
5	90	9	40	6	6	3	4	0	0	2	13	2	5	18	24	3	17	2	0	2	9	10	5
6	42	9	9	4	6	1	3	0	0	0	5	2	3	14	7	1	8	1	0	0	4	4	3
7	14	4	3	0	1	0	2	0	0	0	3	1	0	9	2	0	2	0	0	0	0	0	1
8	17	9	4	0	1	0	0	0	0	0	2	1	0	9	2	0	2	0	0	0	4	0	0
9	5	3	0	0	1	0	0	0	0	0	1	0	0	1	0	0	0	0	0	0	1	2	1
10	6	5	0	0	1	0	0	0	0	0	0	0	0	5	0	0	1	0	0	0	0	0	0
No sap	3	0	0	0	2	0	0	0	0	0	1	0	0	0	0	0	1	0	0	0	0	2	0
No contesta	1	0	1	0	0	0	0	0	0	0	0	0	0	0	1	0	0	0	0	0	0	0	0
Mitjana	2,50	5,64	2,77	1,79	2,37	1,63	2,97	1,36	1,38	1,55	2,41	2,21	2,38	4,93	2,74	1,86	2,19	1,67	0,93	1,79	1,90	2,41	2,88
Desviació	2,38	2,82	2,15	1,84	2,33	1,70	2,46	1,56	1,50	1,64	2,55	2,57	2,13	2,74	2,07	1,75	2,18	1,72	1,44	1,73	2,31	2,52	2,45
Casos	796	55	214	107	98	70	29	22	13	38	87	29	34	87	152	59	181	54	14	43	113	59	34

Absoluts	Total	RECORD DE VOT AUTONÒMIQUES											RECORD DE VOT GENERALS										
		PP	CIU	ERC	PSC (PSOE)	ICV- EUIA	C's	CUP	Al- tres	En blanc/ Nul	No va votar	NS/ NR	NC	PP	CIU	ERC	PSC (PSOE)	ICV- EUIA (IU)	Al- tres	En blanc/ Nul	No va votar	NS/ NR	NC
Base Total	800	55	215	107	100	70	29	22	13	38	88	29	34	87	153	59	182	54	14	43	113	61	34
CONEIX A ALFREDO PÉREZ RUBALCABA?																							
Sí	798	55	214	107	100	70	29	22	13	38	87	29	34	87	153	59	182	54	14	43	112	60	34
No	2	0	1	0	0	0	0	0	0	0	1	0	0	0	0	0	0	0	0	0	1	1	0
Base Coneix a Alfredo Pérez Rubalcaba	798	55	214	107	100	70	29	22	13	38	87	29	34	87	153	59	182	54	14	43	112	60	34
VALORI DE 0 A 10 A ALFREDO PÉREZ RUBALCABA																							
0	122	20	25	10	7	5	4	5	2	10	21	7	6	29	17	4	10	6	3	10	24	14	5
1	33	1	9	4	2	2	3	1	1	2	5	2	1	3	8	0	5	1	2	3	10	0	1
2	74	5	19	9	8	4	2	3	2	5	8	2	7	7	18	5	16	3	1	2	10	6	6
3	108	6	31	23	8	13	3	4	2	9	6	1	2	9	24	15	17	11	2	9	8	9	4
4	157	9	49	20	16	20	10	5	2	7	11	2	6	18	33	15	37	11	2	10	21	5	5
5	149	8	43	22	17	18	4	1	4	1	18	5	8	10	29	14	41	14	2	6	16	9	8
6	74	3	22	12	15	4	3	0	0	1	7	5	2	9	16	4	17	6	0	2	9	9	2
7	39	1	10	2	13	3	0	2	0	3	3	0	2	0	4	0	19	1	2	1	7	3	2
8	24	2	3	0	10	1	0	1	0	0	3	4	0	2	1	0	14	1	0	0	3	3	0
9	6	0	0	0	2	0	0	0	0	0	3	1	0	0	0	0	3	0	0	0	2	1	0
10	2	0	0	0	2	0	0	0	0	0	0	0	0	0	0	0	2	0	0	0	0	0	0
No sap	8	0	2	4	0	0	0	0	0	0	2	0	0	0	2	1	1	0	0	0	2	1	1
No contesta	2	0	1	1	0	0	0	0	0	0	0	0	0	0	1	1	0	0	0	0	0	0	0
Mitjana	3,63	2,65	3,68	3,60	4,90	3,89	3,24	3,00	3,00	2,61	3,38	3,90	3,26	2,71	3,50	3,67	4,61	3,80	3,00	2,86	3,30	3,59	3,36
Desviació	2,24	2,42	1,99	1,80	2,39	1,72	1,90	2,37	1,87	2,11	2,63	3,00	2,14	2,32	1,92	1,48	2,20	1,89	2,45	2,02	2,50	2,60	2,07
Casos	788	55	211	102	100	70	29	22	13	38	85	29	34	87	150	57	181	54	14	43	110	59	33

Absoluts	Total	RECORD DE VOT AUTONÒMIQUES											RECORD DE VOT GENERALS												
		PP	CIU	ERC	PSC (PSOE)	ICV- EUlA	C's	CUP	Al- tres	En blanc/ Nul	No va votar	NS/ NR	NC	PP	CIU	ERC	PSC (PSOE)	ICV- EUlA (IU)	Al- tres	En blanc/ Nul	No va votar	NS/ NR	NC		
Base Total	800	55	215	107	100	70	29	22	13	38	88	29	34	87	153	59	182	54	14	43	113	61	34		
P27. SI DEMÀ MATEIX ES CELEBRESSIN ELECCIONS GENERALS, A QUIN PARTIT VOTARIA?																									
PP	45	34	4	0	1	0	2	0	0	0	4	0	0	39	0	0	2	0	0	0	3	1	0	0	
CIU	121	2	103	9	1	3	0	0	0	0	2	1	0	5	99	2	6	0	1	2	3	3	0	0	
ERC	97	0	25	59	4	2	0	3	4	0	0	0	0	0	19	51	11	2	0	3	5	6	0	0	
PSC(PSOE)	98	1	13	9	52	2	2	1	0	1	14	3	0	2	2	0	72	1	1	2	15	3	0	0	
ICV-EUIA(IU)	77	1	7	4	11	41	1	5	1	3	2	0	1	2	3	2	20	36	0	2	8	1	3	0	
C's	17	3	1	0	0	0	11	0	0	1	0	0	1	9	1	0	1	0	4	0	1	1	0	0	
CUP	3	0	0	0	0	0	0	3	0	0	0	0	0	0	1	1	0	1	0	0	0	0	0	0	
UPyD	9	2	0	0	3	1	1	0	0	0	1	0	1	3	1	0	2	1	1	0	1	0	0	0	
Altres	8	0	0	0	0	1	0	1	5	0	0	1	0	1	0	0	1	1	4	1	0	0	0	0	
En blanc	76	2	18	6	7	7	2	1	1	20	6	4	2	4	7	1	23	2	1	19	5	12	2	2	
Nul	19	0	3	0	1	1	0	0	0	7	2	4	1	2	1	0	3	1	0	6	2	3	1	0	
No votaria	103	4	19	8	8	3	2	5	2	4	39	5	4	8	8	1	16	3	0	6	51	8	2	0	
No sap	102	5	20	10	12	8	7	3	0	2	18	9	8	12	10	0	25	5	2	2	18	21	7	0	
No contesta	25	1	2	2	0	1	1	0	0	0	0	2	16	0	1	1	0	1	0	0	1	2	19	0	
P28. I RECORDA A QUI VA VOTAR A LES ÚLTIMES ELECCIONS GENERALS DE 2011?																									
PP	87	49	16	0	1	0	11	0	0	0	8	2	0	87	0	0	0	0	0	0	0	0	0	0	0
CIU	153	0	129	13	0	2	1	2	2	2	1	0	1	0	153	0	0	0	0	0	0	0	0	0	0
ERC	59	0	8	44	0	1	0	3	3	0	0	0	0	0	0	59	0	0	0	0	0	0	0	0	0
PSC(PSOE)	182	3	31	21	85	11	4	2	3	7	11	3	1	0	0	0	182	0	0	0	0	0	0	0	0
ICV-EUIA(IU)	54	0	1	3	2	40	0	5	0	0	0	3	0	0	0	0	0	54	0	0	0	0	0	0	0
UPyD	1	0	0	0	0	0	1	0	0	0	0	0	0	0	0	0	0	0	1	0	0	0	0	0	0
Altres	13	0	1	0	1	1	3	1	4	0	1	0	1	0	0	0	0	0	13	0	0	0	0	0	0
En blanc	35	0	5	5	0	5	0	1	1	17	1	0	0	0	0	0	0	0	0	35	0	0	0	0	
Nul	8	0	1	0	0	0	0	0	0	6	0	1	0	0	0	0	0	0	0	8	0	0	0	0	
No va votar	113	1	12	12	7	6	4	8	0	2	56	2	3	0	0	0	0	0	0	0	113	0	0	0	
No sap/ No recorda	61	1	10	8	4	2	4	0	0	4	10	17	1	0	0	0	0	0	0	0	0	61	0	0	
No contesta	34	1	1	1	0	2	1	0	0	0	0	1	27	0	0	0	0	0	0	0	0	0	0	34	

Absoluts	Total	RECORD DE VOT AUTONÒMIQUES											RECORD DE VOT GENERALS											
		PP	CIU	ERC	PSC (PSOE)	ICV- EUlA	C's	CUP	Al- tres	En blanc/ Nul	No va votar	NS/ NR	NC	PP	CIU	ERC	PSC (PSOE)	ICV- EUlA (IU)	Al- tres	En blanc/ Nul	No va votar	NS/ NR	NC	
Base Total	800	55	215	107	100	70	29	22	13	38	88	29	34	87	153	59	182	54	14	43	113	61	34	
D1. EN L'ESCALA QUE LI LLEGIRÉ A CONTINUACIÓ, EN QUIN PUNT SE SITUARIA VOSTÈ: ESQUERRA, CENTRE ESQUERRA, CENTRE, CENTRE DRETA O DRETA?																								
Esquerra	328	4	48	76	67	50	1	17	9	15	24	10	7	6	30	43	107	43	6	21	49	17	6	
Centre esquerra	166	2	69	24	17	12	9	4	1	8	9	3	8	5	54	14	42	7	2	13	13	7	9	
Centre	104	15	45	2	6	1	7	0	2	4	15	3	4	21	38	1	16	0	2	1	11	9	5	
Centre dreta	64	16	31	2	1	0	7	0	0	1	6	0	0	31	19	0	5	0	0	1	6	2	0	
Dreta	29	11	5	0	2	0	1	0	1	0	7	0	2	13	3	0	2	0	1	0	4	4	2	
No sap	84	7	14	3	6	6	3	1	0	10	17	9	8	9	9	0	8	3	3	7	20	17	8	
No contesta	25	0	3	0	1	1	1	0	0	0	10	4	5	2	0	1	2	1	0	0	10	5	4	
Mitjana	1,99	3,58	2,37	1,33	1,43	1,22	2,92	1,19	1,69	1,68	2,39	1,56	2,14	3,53	2,38	1,28	1,56	1,14	1,91	1,50	1,83	2,21	2,23	
Desviació	1,17	1,15	1,09	0,61	0,84	0,46	1,00	0,40	1,25	0,86	1,39	0,81	1,20	1,10	1,02	0,49	0,87	0,35	1,30	0,70	1,20	1,34	1,15	
Casos	691	48	198	104	93	63	25	21	13	28	61	16	21	76	144	58	172	50	11	36	83	39	22	
D2. EN GENERAL VOSTÈ SE SENT..																								
Únicament espanyol	55	13	4	0	11	1	7	0	0	3	10	5	1	21	0	0	13	0	0	3	7	8	3	
Més espanyol que català	20	6	0	0	4	1	1	0	0	1	4	1	2	5	0	0	3	0	0	1	7	1	3	
Tant espanyol com català	287	34	43	10	60	26	19	2	7	17	46	10	13	52	21	1	95	20	7	12	42	25	12	
Més català que espanyol	204	2	67	34	18	30	2	13	2	11	10	6	9	6	56	13	42	24	5	15	26	10	7	
Únicament català	211	0	98	63	5	8	0	7	4	4	10	4	8	2	76	45	26	8	1	8	24	13	8	
Ni espanyol ni català	11	0	1	0	0	3	0	0	0	2	3	2	0	1	0	0	1	1	0	4	3	1	0	
No sap	5	0	1	0	0	1	0	0	0	0	2	1	0	0	0	0	1	1	1	0	2	0	0	
No contesta	7	0	1	0	2	0	0	0	0	0	3	0	1	0	0	0	1	0	0	0	2	3	1	
Mitjana	3,64	2,45	4,20	4,50	3,02	3,65	2,55	4,23	3,77	3,33	3,08	3,12	3,64	2,57	4,36	4,75	3,36	3,77	3,54	3,62	3,50	3,33	3,42	
Desviació	1,12	0,90	0,89	0,66	0,94	0,77	0,95	0,61	0,93	1,01	1,09	1,31	1,03	1,01	0,71	0,48	1,00	0,70	0,66	1,09	1,11	1,26	1,23	
Casos	777	55	212	107	98	66	29	22	13	36	80	26	33	86	153	59	179	52	13	39	106	57	33	
D3. VOSTÈ SE SENT INDEPENDENTISTA?																								
Sí, de tota la vida	161	0	53	61	5	11	1	6	4	6	6	2	6	0	48	43	18	5	1	9	23	8	6	
Sí, me n'he tornat els últims anys	250	1	104	40	16	29	1	11	4	6	17	10	11	7	78	16	52	24	6	12	28	18	9	
No, no em sento independentista	377	54	57	6	78	29	27	5	5	25	61	16	14	80	26	0	110	24	7	21	58	35	16	
No sap	7	0	1	0	1	1	0	0	0	1	1	0	2	0	1	0	1	1	0	1	1	0	2	
No contesta	5	0	0	0	0	0	0	0	0	0	3	1	1	0	0	0	1	0	0	0	3	0	1	

Absoluts	Total	RECORD DE VOT AUTONÒMIQUES											RECORD DE VOT GENERALS											
		PP	CIU	ERC	PSC (PSOE)	ICV- EUIA	C's	CUP	Al- tres	En blanc/ Nul	No va votar	NS/ NR	NC	PP	CIU	ERC	PSC (PSOE)	ICV- EUIA (IU)	Al- tres	En blanc/ Nul	No va votar	NS/ NR	NC	
Base Total	800	55	215	107	100	70	29	22	13	38	88	29	34	87	153	59	182	54	14	43	113	61	34	
D4. SEXE																								
Home	384	29	94	59	43	38	15	8	10	14	52	8	14	44	70	39	76	27	7	21	62	23	15	
Dona	416	26	121	48	57	32	14	14	3	24	36	21	20	43	83	20	106	27	7	22	51	38	19	
D5. EDAT																								
De 18 a 29 anys	114	5	11	19	9	13	4	12	2	8	25	4	2	6	5	7	16	7	3	7	47	15	1	
De 30 a 44 anys	231	13	52	32	27	29	11	4	7	18	20	9	9	24	34	21	57	21	6	18	28	11	11	
De 45 a 59 anys	205	11	65	35	27	13	8	3	4	7	15	4	13	19	51	22	45	11	2	11	22	12	10	
De 60 i més anys	250	26	87	21	37	15	6	3	0	5	28	12	10	38	63	9	64	15	3	7	16	23	12	
D6. LLOC DE NAIXEMENT DE L'ENTREVISTAT																								
Catalunya	591	23	188	98	49	52	17	21	12	27	58	19	27	39	141	57	112	39	10	33	90	45	25	
Resta d'Espanya	182	30	23	7	49	16	12	1	1	10	20	9	4	46	9	1	63	15	3	9	14	15	7	
Estranger	26	2	4	2	2	2	0	0	0	1	10	1	2	2	3	1	7	0	1	1	8	1	2	
No contesta	1	0	0	0	0	0	0	0	0	0	0	0	1	0	0	0	0	0	0	0	1	0	0	
D7. PODRIA DIR-ME EN QUINA LLENGUA S'EXPRESSA VOSTÈ HABITUALMENT, EN CATALÀ O EN CASTELLÀ?																								
Català	422	11	162	89	25	34	4	17	5	13	31	11	20	17	125	54	71	23	4	22	56	33	17	
Castellà	310	40	40	11	67	29	23	4	6	22	44	14	10	63	18	3	97	24	6	19	44	23	13	
Ambdues	64	4	13	6	7	7	2	1	2	3	11	4	4	7	10	2	12	7	4	2	12	4	4	
Altres	3	0	0	1	0	0	0	0	0	0	2	0	0	0	0	0	1	0	0	0	1	1	0	
No contesta	1	0	0	0	1	0	0	0	0	0	0	0	0	0	0	0	1	0	0	0	0	0	0	
D8. NIVELL D'ESTUDIS DE L'ENTREVISTAT																								
Sense estudis	29	3	6	4	10	1	0	0	0	1	1	3	0	6	3	3	9	1	0	1	0	5	1	
Acabats als 14/15 anys	214	21	55	15	40	13	6	2	1	12	30	8	11	31	37	7	57	12	4	8	31	17	10	
Acabats als 16/19 anys	324	18	87	47	32	29	14	10	9	13	35	14	16	32	59	23	73	25	6	13	51	26	16	
Universitaris	232	13	67	41	18	27	9	10	3	11	22	4	7	18	54	26	43	16	4	20	31	13	7	
No contesta	1	0	0	0	0	0	0	0	0	1	0	0	0	0	0	0	0	0	0	1	0	0	0	

Absoluts	Total	RECORD DE VOT AUTONÒMIQUES												RECORD DE VOT GENERALS										
		PP	CIU	ERC	PSC (PSOE)	ICV- EUIA	C's	CUP	Al- tres	En blanc/ Nul	No va votar	NS/ NR	NC	PP	CIU	ERC	PSC (PSOE)	ICV- EUIA (IU)	Al- tres	En blanc/ Nul	No va votar	NS/ NR	NC	
Base Total	800	55	215	107	100	70	29	22	13	38	88	29	34	87	153	59	182	54	14	43	113	61	34	
D9. OCUPACIÓ DE L'ENTREVISTAT																								
Pagès (petita explotació)	1	0	0	1	0	0	0	0	0	0	0	0	0	0	0	1	0	0	0	0	0	0	0	0
Autònom o empresari (5 empleats o menys)	46	2	22	9	2	1	1	0	1	1	6	0	1	4	18	5	4	1	0	4	7	1	2	
Empresari (6 empleats o més)	4	0	2	2	0	0	0	0	0	0	0	0	0	0	2	2	0	0	0	0	0	0	0	
Professionals	37	2	11	7	1	6	3	2	1	3	1	0	0	4	6	6	5	2	0	3	8	2	1	
Membre de direcció (5 subordinats o menys)	1	1	0	0	0	0	0	0	0	0	0	0	0	1	0	0	0	0	0	0	0	0	0	
Membre de direcció (6 subordinats o més)	4	0	1	0	0	1	0	0	0	1	0	0	1	0	0	1	0	0	1	0	0	0	1	
Càrrecs intermedis	60	2	17	10	9	10	0	3	1	4	2	1	1	2	15	6	16	6	1	6	3	5	0	
Altres empleats amb treball d'oficina	64	3	14	10	6	8	5	2	1	2	4	2	7	6	11	7	16	6	0	1	7	3	7	
Altres empleats amb treball fora d'oficina i obrers qualificats	140	7	31	23	17	15	5	7	5	9	14	3	4	15	22	10	37	10	4	7	21	10	4	
Treballadors manuals no qualificats	17	0	2	0	5	2	1	0	0	1	2	2	2	0	0	0	5	3	1	1	4	1	2	
Jubilats, pensionistes	203	21	71	22	28	9	6	2	1	3	21	11	8	29	52	10	53	9	2	8	10	20	10	
Aturats	82	6	18	5	12	8	4	3	0	6	11	5	4	11	10	4	15	9	3	7	10	9	4	
Mestresses de casa	80	9	20	7	14	5	1	1	0	4	11	4	4	12	15	3	24	5	1	3	10	5	2	
Estudiants	59	2	6	11	5	5	3	2	3	4	16	1	1	3	2	4	6	2	2	2	33	5	0	
No contesta	2	0	0	0	1	0	0	0	0	0	0	0	1	0	0	0	1	0	0	0	0	0	1	

Absoluts	Total	RECORD DE VOT AUTONÒMIQUES											RECORD DE VOT GENERALS										
		PP	CIU	ERC	PSC (PSOE)	ICV- EUlA	C's	CUP	Al- tres	En blanc/ Nul	No va votar	NS/ NR	NC	PP	CIU	ERC	PSC (PSOE)	ICV- EUlA (IU)	Al- tres	En blanc/ Nul	No va votar	NS/ NR	NC
Base Total	800	55	215	107	100	70	29	22	13	38	88	29	34	87	153	59	182	54	14	43	113	61	34
PROVINCIA																							
Barcelona	597	38	154	81	77	61	19	16	10	31	68	18	24	59	108	50	141	46	11	33	80	44	25
Girona	74	7	22	11	10	3	2	3	1	1	9	4	1	10	15	6	15	3	1	2	16	6	0
Lleida	46	2	19	7	1	2	0	0	1	2	7	2	3	2	14	1	7	1	0	5	8	6	2
Tarragona	83	8	20	8	12	4	8	3	1	4	4	5	6	16	16	2	19	4	2	3	9	5	7
DIMENSIÓ																							
Fins a 10.000	156	12	57	28	16	9	1	4	2	3	12	4	8	15	39	13	30	7	2	7	25	10	8
De 10.001 a 100.000	312	19	72	42	36	17	15	8	5	19	48	15	16	36	57	25	57	16	7	22	52	26	14
De 100.001 a 500.000	158	11	47	7	26	21	5	6	2	8	13	6	6	17	29	5	51	15	0	6	16	12	7
De més de 500.000	174	13	39	30	22	23	8	4	4	8	15	4	4	19	28	16	44	16	5	8	20	13	5
DISTRICTE																							
Ciutat Vella	6	0	1	0	1	1	0	1	0	0	2	0	0	1	0	0	1	1	0	0	3	0	0
Eixample	35	3	7	8	3	3	2	1	0	3	3	2	0	4	5	4	5	4	1	3	5	2	2
Sants-Montjuïc	22	2	5	2	3	4	2	0	0	1	2	0	1	2	2	3	9	1	2	1	1	1	0
Les Corts	6	0	3	2	0	0	0	0	1	0	0	0	0	0	3	1	0	0	0	0	0	2	0
Sarrià-Sant Gervasi	9	2	4	0	1	1	0	0	0	0	0	1	0	2	3	0	2	0	0	0	1	1	0
Gràcia	14	0	4	5	1	2	0	0	1	0	1	0	0	0	4	3	3	1	0	1	1	1	0
Horta-Guinardó	19	0	3	5	4	4	1	0	0	1	1	0	0	0	3	2	7	2	0	2	1	2	0
Nou Barris	18	2	4	2	2	4	1	0	1	0	1	1	0	3	4	0	3	4	1	0	1	2	0
Sant Andreu	23	2	5	4	4	2	1	1	1	1	0	0	2	3	3	2	8	2	1	0	1	1	2
Sant Martí	22	2	3	2	3	2	1	1	0	2	5	0	1	4	1	1	6	1	0	1	6	1	1
Fora de Barcelona	626	42	176	77	78	47	21	18	9	30	73	25	30	68	125	43	138	38	9	35	93	48	29
LLENGUA + ORIGEN																							
Catalanoparlants	422	11	162	89	25	34	4	17	5	13	31	11	20	17	125	54	71	23	4	22	56	33	17
Castellanoparlants nascuts a Catalunya	168	13	24	8	33	17	13	4	6	15	22	6	7	21	14	2	52	13	4	13	29	13	7
Castellanoparlants nascuts fora de Catalunya	142	27	16	3	34	12	10	0	0	7	22	8	3	42	4	1	45	11	2	6	15	10	6
Ambdues llengües	64	4	13	6	7	7	2	1	2	3	11	4	4	7	10	2	12	7	4	2	12	4	4
Altres llengües	3	0	0	1	0	0	0	0	0	0	2	0	0	0	0	0	1	0	0	0	1	1	0
No sap/ no contesta	1	0	0	0	1	0	0	0	0	0	0	0	0	0	0	0	1	0	0	0	0	0	0
NIVELL D'ESTUDIS																							
Baix	243	24	61	19	50	14	6	2	1	13	31	11	11	37	40	10	66	13	4	9	31	22	11
Mitjà	324	18	87	47	32	29	14	10	9	13	35	14	16	32	59	23	73	25	6	13	51	26	16
Alt	232	13	67	41	18	27	9	10	3	11	22	4	7	18	54	26	43	16	4	20	31	13	7
No contesta	1	0	0	0	0	0	0	0	0	1	0	0	0	0	0	0	0	0	0	1	0	0	0



Ideologia – Sentiment de pertinença

Absoluts	Total	IDEOLOGIA							SENTIMENT DE PERTINENÇA							
		Esquerra	Centre esquerra	Centre	Centre dreta	Dreta	NS	NC	Únicament espanyol	Més espanyol que català	Tan espanyol com català	Més català que espanyol	Únicament català	Ni espanyol ni català	NS	NC
Base Total	800	328	166	104	64	29	84	25	55	20	287	204	211	11	5	7
P1. PER COMENÇAR, EM PODRIA DIR SI VOSTÈ SEGUEIX LA POLÍTICA AMB MOLT, BASTANT, POC O GENS INTERÈS?																
Molt interès	109	51	26	13	9	2	5	3	5	2	33	21	46	0	1	1
Bastant interès	354	158	92	41	31	10	15	7	17	1	114	103	111	5	1	2
Poc interès	228	96	34	34	17	8	34	5	16	8	99	59	39	4	2	1
Gens interès	105	21	13	15	7	9	30	10	17	8	41	19	15	1	1	3
No sap	2	2	0	0	0	0	0	0	0	1	0	1	0	0	0	0
No contesta	2	0	1	1	0	0	0	0	0	0	0	1	0	1	0	0

Absoluts	Total	IDEOLOGIA							SENTIMENT DE PERTINENÇA							
		Esquerra	Centre esquerra	Centre	Centre dreta	Dreta	NS	NC	Únicament espanyol	Més espanyol que català	Tan espanyol com català	Més català que espanyol	Únicament català	Ni espanyol ni català	NS	NC
Base Total	800	328	166	104	64	29	84	25	55	20	287	204	211	11	5	7
P2. ARA LI LLEGIRÉ EL NOM D'ALGUNS POLÍTICS. DIGUI'M SI ELS CONEIX ENCARA QUE NOMÉS SIGUI DE NOM: CONEIX A ALÍCIA SÁNCHEZ CAMACHO?																
Sí	750	316	161	98	63	24	65	23	40	17	266	197	210	10	4	6
No	50	12	5	6	1	5	19	2	15	3	21	7	1	1	1	1
Base Coneix a Alicia Sánchez Camacho	750	316	161	98	63	24	65	23	40	17	266	197	210	10	4	6
VALORI DE 0 A 10 A ALÍCIA SÁNCHEZ CAMACHO																
0	269	140	63	19	13	3	23	8	6	3	57	76	118	3	3	3
1	67	37	15	4	6	0	4	1	0	0	13	28	24	1	0	1
2	82	37	19	12	2	2	8	2	1	1	23	28	27	0	1	1
3	68	34	14	9	4	2	3	2	3	0	29	21	15	0	0	0
4	91	28	23	20	8	3	7	2	7	2	39	27	13	3	0	0
5	76	26	14	14	8	4	7	3	4	3	46	14	7	1	0	1
6	23	8	4	2	4	1	2	2	4	0	15	2	1	1	0	0
7	26	3	2	6	8	3	4	0	1	2	21	0	2	0	0	0
8	13	0	0	3	7	2	0	1	6	0	6	0	0	1	0	0
9	6	1	1	2	2	0	0	0	1	2	2	0	1	0	0	0
10	8	1	0	3	1	2	1	0	3	1	4	0	0	0	0	0
No sap	20	1	6	4	0	2	5	2	4	3	11	0	2	0	0	0
No contesta	1	0	0	0	0	0	1	0	0	0	0	1	0	0	0	0
Mitjana	2,38	1,72	1,96	3,52	4,10	4,77	2,41	2,57	4,92	4,79	3,43	1,72	1,15	3,20	0,50	1,33
Desviació	2,47	2,01	2,07	2,66	3,03	2,96	2,55	2,56	3,07	3,40	2,55	1,76	1,69	2,82	1,00	1,97
Casos	729	315	155	94	63	22	59	21	36	14	255	196	208	10	4	6

Absoluts	Total	IDEOLOGIA							SENTIMENT DE PERTINENÇA							
		Esquerra	Centre esquerra	Centre	Centre dreta	Dreta	NS	NC	Únicament espanyol	Més espanyol que català	Tan espanyol com català	Més català que espanyol	Únicament català	Ni espanyol ni català	NS	NC
Base Total	800	328	166	104	64	29	84	25	55	20	287	204	211	11	5	7
CONEIX A ARTUR MAS?																
Sí	797	328	165	103	64	29	83	25	54	20	285	204	211	11	5	7
No	3	0	1	1	0	0	1	0	1	0	2	0	0	0	0	0
Base Coneix a Artur Mas	797	328	165	103	64	29	83	25	54	20	285	204	211	11	5	7
VALORI DE 0 A 10 A ARTUR MAS																
0	123	38	8	16	17	9	29	6	24	8	68	11	6	2	2	2
1	26	14	3	4	1	1	3	0	2	4	11	3	2	1	1	2
2	41	16	8	11	4	0	2	0	2	1	21	12	4	1	0	0
3	58	33	10	8	0	1	3	3	2	2	35	10	7	0	1	1
4	72	32	18	5	5	4	8	0	6	2	33	23	6	1	1	0
5	122	58	21	13	9	3	10	8	10	0	47	34	28	2	0	1
6	103	54	22	12	8	2	3	2	3	0	33	32	33	2	0	0
7	80	29	22	10	5	4	7	3	0	1	13	28	36	2	0	0
8	104	39	30	14	9	2	8	2	0	1	18	31	54	0	0	0
9	26	7	11	2	3	2	0	1	0	0	2	13	11	0	0	0
10	34	7	12	7	3	1	4	0	2	0	2	6	24	0	0	0
No sap	8	1	0	1	0	0	6	0	3	1	2	1	0	0	0	1
Mitjana	4,77	4,69	5,88	4,68	4,47	4,10	3,49	4,28	2,43	1,84	3,52	5,58	6,71	3,91	1,60	1,67
Desviació	2,93	2,63	2,60	3,11	3,32	3,37	3,32	2,87	2,76	2,43	2,63	2,45	2,26	2,70	1,82	1,97
Casos	789	327	165	102	64	29	77	25	51	19	283	203	211	11	5	6
Base Total	800	328	166	104	64	29	84	25	55	20	287	204	211	11	5	7
CONEIX A ORIOL JUNQUERAS?																
Sí	699	291	153	93	59	16	65	22	36	15	231	192	207	8	4	6
No	101	37	13	11	5	13	19	3	19	5	56	12	4	3	1	1
Base Coneix a Oriol Junqueras	699	291	153	93	59	16	65	22	36	15	231	192	207	8	4	6
VALORI DE 0 A 10 A ORIOL JUNQUERAS																
0	72	14	4	16	12	4	15	7	15	5	38	5	6	1	0	2
1	9	3	2	2	0	0	2	0	0	0	6	1	1	0	1	0
2	17	7	2	3	2	2	1	0	0	0	12	3	1	0	0	1
3	33	12	7	3	2	3	5	1	4	2	16	8	2	0	0	1
4	57	20	11	12	10	1	3	0	3	1	30	15	4	1	2	1
5	92	40	19	13	6	2	9	3	5	1	43	28	14	1	0	0
6	77	37	17	14	3	0	4	2	0	0	23	30	22	2	0	0
7	100	51	30	11	6	0	2	0	1	1	16	40	39	3	0	0
8	112	48	35	6	11	2	6	4	1	1	17	38	55	0	0	0
9	49	26	15	6	0	1	1	0	0	0	2	9	38	0	0	0
10	33	23	5	2	1	1	0	1	0	0	4	8	21	0	0	0
No sap	47	9	6	5	6	0	17	4	7	4	23	7	4	0	1	1
No contesta	1	1	0	0	0	0	0	0	0	0	1	0	0	0	0	0
Mitjana	5,62	6,26	6,41	4,69	4,49	3,88	3,56	4,00	2,21	2,73	4,14	6,25	7,35	5,25	3,00	1,80
Desviació	2,81	2,50	2,21	2,90	3,02	3,36	3,00	3,63	2,54	3,00	2,67	2,09	2,08	2,38	1,73	1,79
Casos	651	281	147	88	53	16	48	18	29	11	207	185	203	8	3	5

Absoluts	Total	IDEOLOGIA							SENTIMENT DE PERTINENÇA							
		Esquerra	Centre esquerra	Centre	Centre dreta	Dreta	NS	NC	Únicament espanyol	Més espanyol que català	Tan espanyol com català	Més català que espanyol	Únicament català	Ni espanyol ni català	NS	NC
Base Total	800	328	166	104	64	29	84	25	55	20	287	204	211	11	5	7
CONEIX A PERE NAVARRO?																
Sí	644	273	147	87	59	15	45	18	27	14	213	172	199	9	5	5
No	156	55	19	17	5	14	39	7	28	6	74	32	12	2	0	2
Base Coneix a Pere Navarro	644	273	147	87	59	15	45	18	27	14	213	172	199	9	5	5
VALORI DE 0 A 10 A PERE NAVARRO																
0	60	22	6	6	9	2	11	4	6	3	16	8	22	2	2	1
1	19	6	4	2	1	2	3	1	0	0	5	2	12	0	0	0
2	58	21	12	13	7	1	2	2	2	1	15	19	21	0	0	0
3	81	35	21	15	5	1	3	1	1	2	24	27	25	2	0	0
4	129	57	33	19	9	3	8	0	6	1	40	31	49	1	1	0
5	137	65	34	13	15	3	4	3	4	1	43	44	41	1	2	1
6	77	35	22	6	6	2	3	3	2	1	29	22	20	3	0	0
7	31	15	8	3	2	1	1	1	1	2	13	10	5	0	0	0
8	8	4	3	0	1	0	0	0	0	0	6	0	2	0	0	0
9	4	4	0	0	0	0	0	0	0	0	3	1	0	0	0	0
10	1	0	0	1	0	0	0	0	1	0	0	0	0	0	0	0
No sap	38	9	4	9	4	0	9	3	4	3	19	7	2	0	0	3
No contesta	1	0	0	0	0	0	1	0	0	0	0	1	0	0	0	0
Mitjana	3,91	4,13	4,23	3,60	3,62	3,53	2,66	3,20	3,48	3,36	4,24	4,12	3,56	3,67	2,80	2,50
Desviació	2,00	1,97	1,75	1,87	2,16	2,26	2,27	2,62	2,66	2,69	2,06	1,74	1,93	2,40	2,59	3,54
Casos	605	264	143	78	55	15	35	15	23	11	194	164	197	9	5	2
Base Total	800	328	166	104	64	29	84	25	55	20	287	204	211	11	5	7
CONEIX A JOAN HERRERA?																
Sí	627	274	144	78	58	13	45	15	31	9	192	176	203	8	3	5
No	173	54	22	26	6	16	39	10	24	11	95	28	8	3	2	2
Base Coneix a Joan Herrera	627	274	144	78	58	13	45	15	31	9	192	176	203	8	3	5
VALORI DE 0 A 10 A JOAN HERRERA																
0	39	7	3	5	5	4	13	2	8	3	14	3	7	1	2	1
1	10	2	0	4	3	0	1	0	1	0	3	2	4	0	0	0
2	22	8	3	5	3	1	2	0	1	0	8	7	6	0	0	0
3	31	7	10	3	5	1	5	0	1	0	10	12	8	0	0	0
4	67	18	13	19	7	2	8	0	4	0	21	19	22	1	0	0
5	147	73	30	13	18	2	6	5	6	2	45	38	53	1	0	2
6	104	48	33	12	6	0	3	2	2	0	29	32	41	0	0	0
7	78	46	19	6	2	1	2	2	1	0	17	28	25	4	1	2
8	63	39	21	1	0	0	0	2	0	0	18	17	27	1	0	0
9	10	8	1	0	0	0	1	0	0	0	4	2	4	0	0	0
10	7	6	1	0	0	0	0	0	0	0	2	3	2	0	0	0
No sap	48	12	10	10	9	2	3	2	7	4	21	12	4	0	0	0
No contesta	1	0	0	0	0	0	1	0	0	0	0	1	0	0	0	0
Mitjana	5,16	5,84	5,64	4,21	3,92	2,73	3,00	5,15	2,96	2,00	4,98	5,46	5,46	5,63	2,33	4,80
Desviació	2,21	1,96	1,82	2,00	1,96	2,49	2,50	2,54	2,46	2,74	2,31	1,93	2,01	2,62	4,04	2,86
Casos	578	262	134	68	49	11	41	13	24	5	171	163	199	8	3	5

Absoluts	Total	IDEOLOGIA							SENTIMENT DE PERTINENÇA							
		Esquerra	Centre esquerra	Centre	Centre dreta	Dreta	NS	NC	Únicament espanyol	Més espanyol que català	Tan espanyol com català	Més català que espanyol	Únicament català	Ni espanyol ni català	NS	NC
Base Total	800	328	166	104	64	29	84	25	55	20	287	204	211	11	5	7
CONEIX A ALBERT RIVERA?																
Sí	625	267	142	87	56	15	41	17	29	11	197	174	197	9	3	5
No	175	61	24	17	8	14	43	8	26	9	90	30	14	2	2	2
Base Coneix a Albert Rivera	625	267	142	87	56	15	41	17	29	11	197	174	197	9	3	5
VALORI DE 0 A 10 A ALBERT RIVERA																
0	134	61	37	10	9	0	12	5	0	2	14	42	71	1	0	4
1	41	22	8	4	4	0	2	1	0	0	4	14	21	0	1	1
2	68	28	19	12	3	0	3	3	1	0	11	29	26	0	1	0
3	51	19	15	12	3	1	1	0	2	1	15	14	18	1	0	0
4	64	36	12	7	4	1	3	1	0	0	24	17	23	0	0	0
5	74	38	15	11	4	3	1	2	4	0	31	23	15	1	0	0
6	50	16	13	10	8	2	1	0	0	3	23	15	5	4	0	0
7	43	17	7	7	7	3	2	0	7	1	21	5	9	0	0	0
8	22	6	6	5	1	0	2	2	3	0	13	1	2	2	1	0
9	23	4	3	2	10	3	1	0	3	1	16	2	1	0	0	0
10	11	3	1	2	2	1	2	0	3	1	6	1	0	0	0	0
No sap	43	17	6	5	1	1	10	3	6	2	19	10	6	0	0	0
No contesta	1	0	0	0	0	0	1	0	0	0	0	1	0	0	0	0
Mitjana	3,53	3,19	3,13	4,07	4,91	6,57	3,10	2,64	6,87	5,22	5,14	2,81	2,16	5,33	3,67	0,20
Desviació	2,84	2,61	2,71	2,66	3,30	2,10	3,48	2,90	2,28	3,56	2,63	2,39	2,26	2,50	3,79	0,45
Casos	581	250	136	82	55	14	30	14	23	9	178	163	191	9	3	5
Base Total	800	328	166	104	64	29	84	25	55	20	287	204	211	11	5	7
CONEIX A DAVID FERNÁNDEZ?																
Sí	281	137	66	34	24	6	8	6	8	4	63	88	113	2	1	2
No	519	191	100	70	40	23	76	19	47	16	224	116	98	9	4	5
Base Coneix a David Fernández	281	137	66	34	24	6	8	6	8	4	63	88	113	2	1	2
VALORI DE 0 A 10 A DAVID FERNÁNDEZ																
0	17	7	1	2	1	2	3	1	2	0	7	4	3	1	0	0
1	4	1	0	0	2	0	1	0	0	0	1	2	0	0	1	0
2	9	4	1	3	0	1	0	0	0	0	1	2	5	1	0	0
3	22	8	5	5	3	0	1	0	0	1	8	9	4	0	0	0
4	30	13	6	4	5	0	0	2	0	1	8	9	11	0	0	1
5	54	31	14	6	3	0	0	0	1	0	12	15	26	0	0	0
6	45	20	17	2	3	2	0	1	0	1	7	16	21	0	0	0
7	30	21	4	3	1	0	0	1	2	0	3	7	17	0	0	1
8	12	7	4	0	0	1	0	0	0	0	2	3	7	0	0	0
9	7	5	1	0	0	0	0	1	0	0	1	3	3	0	0	0
10	5	2	2	1	0	0	0	0	0	0	1	2	2	0	0	0
No sap	46	18	11	8	6	0	3	0	3	1	12	16	14	0	0	0
Mitjana	4,97	5,28	5,49	4,23	3,94	3,67	0,80	5,00	3,80	4,33	4,25	5,00	5,49	1,00	1,00	5,50
Desviació	2,26	2,18	1,83	2,23	1,89	3,44	1,30	3,10	3,56	1,53	2,41	2,26	1,95	1,41		2,12
Casos	235	119	55	26	18	6	5	6	5	3	51	72	99	2	1	2

Absoluts	Total	IDEOLOGIA							SENTIMENT DE PERTINENÇA							
		Esquerra	Centre esquerra	Centre	Centre dreta	Dreta	NS	NC	Únicament espanyol	Més espanyol que català	Tan espanyol com català	Més català que espanyol	Únicament català	Ni espanyol ni català	NS	NC
Base Total	800	328	166	104	64	29	84	25	55	20	287	204	211	11	5	7
P3.SI EL PROPER DIUMENGE SE CELEBRESSIN ELECCIONS AUTONÒMIQUES, A QUIN PARTIT VOTARIA?																
PP	30	1	0	7	16	4	2	0	9	3	17	1	0	0	0	0
CIU	117	18	35	29	20	6	9	0	1	0	22	36	58	0	0	0
ERC	164	110	40	5	2	1	4	2	1	0	18	51	94	0	0	0
PSC(PSOE)	44	26	8	4	0	2	2	2	7	2	26	5	2	0	0	2
ICV-EUIA(IU)	65	46	11	2	0	0	3	3	2	0	29	19	11	2	1	1
C's	38	3	8	7	10	5	4	1	11	7	26	1	0	0	0	0
CUP	18	13	3	1	0	0	0	1	0	0	2	9	7	0	0	0
Altres	6	4	0	1	0	0	1	0	0	1	3	1	0	1	0	0
En blanc	79	31	20	12	2	1	12	1	4	3	39	25	5	2	0	1
Nul	14	8	2	1	1	0	2	0	1	0	8	2	2	1	0	0
No votaria	89	29	8	11	5	4	24	8	11	4	39	18	10	4	2	1
No sap	107	31	23	20	7	6	16	4	8	6	44	30	15	1	2	1
No contesta	29	8	8	4	1	0	5	3	0	1	14	6	7	0	0	1
Base No esmenta cap partit	318	107	61	48	16	11	59	16	24	14	144	81	39	8	4	4
P3-A. EN QUALSEVOL CAS, EM PODRIA DIR PER QUIN PARTIT TÉ MÉS SIMPATIA O CONSIDERA MÉS PROPER A LES SEVES IDEES?																
PP	9	0	1	4	2	2	0	0	2	0	7	0	0	0	0	0
CIU	29	2	7	12	5	0	3	0	0	0	10	13	6	0	0	0
ERC	21	12	8	0	1	0	0	0	0	0	4	7	10	0	0	0
PSC(PSOE)	44	25	8	2	2	4	3	0	5	2	27	7	2	0	1	0
ICV-EUIA(IU)	22	13	7	0	0	0	2	0	0	1	11	7	1	1	1	0
C's	4	0	1	2	0	0	1	0	1	0	3	0	0	0	0	0
CUP	6	5	0	0	0	0	0	1	0	0	1	4	1	0	0	0
Altres	2	0	0	1	1	0	0	0	0	1	0	0	1	0	0	0
Cap	142	43	18	20	4	3	42	12	15	8	66	31	10	6	2	4
No sap	21	5	5	3	1	1	6	0	1	1	8	7	3	1	0	0
No contesta	18	2	6	4	0	1	2	3	0	1	7	5	5	0	0	0

Absoluts	Total	IDEOLOGIA							SENTIMENT DE PERTINENÇA							
		Esquerra	Centre esquerra	Centre	Centre dreta	Dreta	NS	NC	Únicament espanyol	Més espanyol que català	Tan espanyol com català	Més català que espanyol	Únicament català	Ni espanyol ni català	NS	NC
Base Total	800	328	166	104	64	29	84	25	55	20	287	204	211	11	5	7
P3. INTENCIÓ DE VOT MÉS SIMPATIA																
PP	39	1	1	11	18	6	2	0	11	3	24	1	0	0	0	0
CIU	146	20	42	41	25	6	12	0	1	0	32	49	64	0	0	0
ERC	185	122	48	5	3	1	4	2	1	0	22	58	104	0	0	0
PSC(PSOE)	88	51	16	6	2	6	5	2	12	4	53	12	4	0	1	2
ICV-EUIA(IU)	87	59	18	2	0	0	5	3	2	1	40	26	12	3	2	1
C's	42	3	9	9	10	5	5	1	12	0	29	1	0	0	0	0
CUP	24	18	3	1	0	0	0	2	0	0	3	13	8	0	0	0
Altres	8	4	0	2	1	0	1	0	0	2	3	1	1	1	0	0
Cap	142	43	18	20	4	3	42	12	15	8	66	31	10	6	2	4
No sap	21	5	5	3	1	1	6	0	1	1	8	7	3	1	0	0
No contesta	18	2	6	4	0	1	2	3	0	1	7	5	5	0	0	0
P4. EM PODRIA DIR A QUIN PARTIT VA VOTAR A LES ÚLTIMES ELECCIONS AUTONÒMIQUES DEL PASSAT MES DE NOVENBRE?																
PP	55	4	2	15	16	11	7	0	13	6	34	2	0	0	0	0
CIU	215	48	69	45	31	5	14	3	4	0	43	67	98	1	1	1
ERC	107	76	24	2	2	0	3	0	0	0	10	34	63	0	0	0
PSC(PSOE)	100	67	17	6	1	2	6	1	11	4	60	18	5	0	0	2
ICV-EUIA(IU)	70	50	12	1	0	0	6	1	1	1	26	30	8	3	1	0
C's	29	1	9	7	7	1	3	1	7	1	19	2	0	0	0	0
CUP	22	17	4	0	0	0	1	0	0	0	2	13	7	0	0	0
Altres	13	9	1	2	0	1	0	0	0	0	7	2	4	0	0	0
En blanc	27	12	6	2	0	0	7	0	2	1	11	11	0	2	0	0
Nul	11	3	2	2	1	0	3	0	1	0	6	0	4	0	0	0
No va votar	88	24	9	15	6	7	17	10	10	4	46	10	10	3	2	3
No sap / no recorda	29	10	3	3	0	0	9	4	5	1	10	6	4	2	1	0
No contesta	34	7	8	4	0	2	8	5	1	2	13	9	8	0	0	1

Absoluts	Total	IDEOLOGIA							SENTIMENT DE PERTINENÇA							
		Esquerra	Centre esquerra	Centre	Centre dreta	Dreta	NS	NC	Únicament espanyol	Més espanyol que català	Tan espanyol com català	Més català que espanyol	Únicament català	Ni espanyol ni català	NS	NC
Base Total	800	328	166	104	64	29	84	25	55	20	287	204	211	11	5	7
P5. COM DEFINIRIA LA SITUACIÓ POLÍTICA DE CATALUNYA: MOLT BONA, BONA, NI BONA NI DOLENTA, DOLENTA O MOLT DOLENTA?																
Bona	45	21	10	4	3	2	2	3	1	1	5	11	25	0	1	1
Ni bona ni dolenta	168	67	34	23	16	5	18	5	11	1	51	44	58	2	0	1
Dolenta	360	156	79	42	25	14	34	10	22	10	137	103	78	6	1	3
Molt dolenta	220	83	40	33	20	8	29	7	21	8	90	45	48	3	3	2
No sap	4	0	1	2	0	0	1	0	0	0	3	1	0	0	0	0
No contesta	3	1	2	0	0	0	0	0	0	0	1	0	2	0	0	0
P6. I LA SITUACIÓ ECONÒMICA DE CATALUNYA COM LA DEFINIRIA: MOLT BONA, BONA, NI BONA NI DOLENTA, DOLENTA O MOLT DOLENTA?																
Bona	24	11	3	0	4	2	1	3	1	1	8	4	8	0	1	1
Ni bona ni dolenta	79	31	16	9	6	3	12	2	14	2	28	19	12	1	1	2
Dolenta	384	156	82	54	32	12	38	10	15	9	144	110	101	4	0	1
Molt dolenta	307	129	63	40	22	12	31	10	24	8	106	71	87	5	3	3
No sap	4	0	1	1	0	0	2	0	1	0	1	0	2	0	0	0
No contesta	2	1	1	0	0	0	0	0	0	0	0	0	1	1	0	0
P7. EN L'ÚLTIM ANY, VOSTÈ CREU QUE CATALUNYA HA MILLORAT O HA EMPITJORAT?																
Ha millorat	44	27	4	3	4	1	4	1	4	0	7	10	21	1	0	1
Està igual	79	25	21	12	10	3	7	1	3	2	29	26	18	1	0	0
Ha empitjorat	665	275	138	84	50	25	70	23	47	17	246	168	167	9	5	6
No sap	11	1	3	4	0	0	3	0	1	1	4	0	5	0	0	0
No contesta	1	0	0	1	0	0	0	0	0	0	1	0	0	0	0	0
P8. I EN ELS PROPERS DOS ANYS, VOSTÈ CREU QUE CATALUNYA MILLORARÀ O EMPITJORARÀ?																
Millorarà	330	136	81	50	23	5	26	9	17	8	108	87	104	3	1	2
Continuarà igual	50	23	10	4	6	1	5	1	3	1	21	15	8	2	0	0
Empitjorarà	344	144	56	43	30	22	38	11	33	10	136	81	72	5	3	4
No sap	76	25	19	7	5	1	15	4	2	1	22	21	27	1	1	1

Absoluts	Total	IDEOLOGIA							SENTIMENT DE PERTINENÇA							
		Esquerra	Centre esquerra	Centre	Centre dreta	Dreta	NS	NC	Únicament espanyol	Més espanyol que català	Tan espanyol com català	Més català que espanyol	Únicament català	Ni espanyol ni català	NS	NC
Base Total	800	328	166	104	64	29	84	25	55	20	287	204	211	11	5	7
P9. CREU QUE ARTUR MAS ESTÀ SENT UN BON PRESIDENT DE LA GENERALITAT?																
Sí	319	123	88	45	26	9	22	6	3	1	62	96	155	1	0	1
No	443	197	69	53	36	19	54	15	45	18	214	96	50	9	5	6
No sap	31	6	6	6	2	1	8	2	6	1	10	9	5	0	0	0
No contesta	7	2	3	0	0	0	0	2	1	0	1	3	1	1	0	0
P10. COM VALORA L'ACTUACIÓ DEL GOVERN DE LA GENERALITAT: MOLT BONA, BONA, NI BONA NI DOLENTA, DOLENTA O MOLT DOLENTA?																
Molt bona	10	2	3	2	3	0	0	0	0	0	1	3	6	0	0	0
Bona	186	70	54	21	17	6	15	3	2	1	27	58	97	0	0	1
Ni bona ni dolenta	258	101	57	37	17	6	27	13	16	1	82	74	77	4	1	3
Dolenta	218	109	38	22	15	9	21	4	18	10	107	53	24	3	2	1
Molt dolenta	123	46	14	20	11	6	21	5	19	8	65	16	7	4	2	2
No sap	5	0	0	2	1	2	0	0	0	0	5	0	0	0	0	0
P11. DESPRÉS DE LES ELECCIONS CIU VA ARRIBAR A UN ACORD DE GOVERNABILITAT AMB ERC. VOSTÈ CREU QUE L'ACORD ENTRE CIU I ERC ESTÀ SENT MÉS AVIAT POSITIU O MÉS AVIAT NEGATIU PEL PAÍS?																
Més aviat positiu	360	171	103	35	23	8	15	5	1	2	57	128	168	2	0	2
Més aviat negatiu	332	112	50	63	36	19	42	10	42	13	182	53	30	6	3	3
Ni positiu ni negatiu	28	15	3	3	0	0	4	3	5	1	9	8	4	0	0	1
No sap	78	28	10	3	5	2	23	7	7	4	38	15	9	2	2	1
No contesta	2	2	0	0	0	0	0	0	0	0	1	0	0	1	0	0
P12. CREU QUE L'ACORD ENTRE CIU I ERC DÓNA MOLTA, BASTANTA, POCA O CAP ESTABILITAT AL GOVERN CATALÀ?																
Molta	66	28	24	4	4	1	3	2	1	0	7	17	41	0	0	0
Bastanta	216	103	61	22	12	5	8	5	5	0	33	72	102	3	0	1
Poca	282	123	51	39	22	6	30	11	13	9	122	83	48	3	2	2
Cap	190	60	21	38	25	14	27	5	30	8	106	22	17	4	0	3
No sap	43	13	8	1	1	3	15	2	6	3	18	10	3	0	2	1
No contesta	3	1	1	0	0	0	1	0	0	0	1	0	0	1	1	0
P13. QUIN CREU QUE HA DE SER EL PRINCIPAL PAPER D'ERC DAVANT EL GOVERN CATALÀ: DONAR-LI SUPORT O FER-LI D'OPOSICIÓ?																
Donar-li suport	466	177	108	62	44	14	47	14	16	4	137	134	163	8	1	3
Fer-li d'oposició	250	124	48	32	13	10	18	5	20	13	119	57	36	1	2	2
Altres respostes	26	14	3	4	2	0	3	0	6	1	8	4	5	0	1	1
No sap	52	12	6	5	3	5	15	6	11	2	21	8	7	2	0	1
No contesta	6	1	1	1	2	0	1	0	2	0	2	1	0	0	1	0

Absoluts	Total	IDEOLOGIA							SENTIMENT DE PERTINENÇA							
		Esquerra	Centre esquerra	Centre	Centre dreta	Dreta	NS	NC	Únicament espanyol	Més espanyol que català	Tan espanyol com català	Més català que espanyol	Únicament català	Ni espanyol ni català	NS	NC
Base Total	800	328	166	104	64	29	84	25	55	20	287	204	211	11	5	7
P14. EL GOVERN ENCARA NO HA PRESENTAT ELS PRESSUPOSTOS DE LA GENERALITAT PER AQUEST ANY. CREU QUE AIXO ES MÉS AVIAT POSITIU O MÉS AVIAT NEGATIU PEL PAÍS?																
Més aviat positiu	121	52	31	14	9	4	9	2	3	3	21	30	64	0	0	0
Més aviat negatiu	587	240	116	78	49	22	65	17	39	16	246	148	120	8	4	6
Ni positiu ni negatiu	17	9	7	0	0	1	0	0	0	0	3	5	8	1	0	0
No sap	75	27	12	12	6	2	10	6	13	1	17	21	19	2	1	1
P15. PER VOSTÈ QUÈ ÉS MÉS PRIORITARI EN AQUESTS MOMENTS? NEGOCIAR AMB L'ESTAT UN NOU ACORD DE FINANÇAMENT PER CATALUNYA O NEGOCIAR-HI UN ACORD PER EXERCIR EL DRET A DECIDIR?																
Un nou acord de finançament	390	143	76	67	42	15	37	10	34	13	206	89	37	7	2	2
Un acord per exercir el dret a decidir	353	169	84	26	21	8	35	10	10	4	66	104	166	1	0	2
Cap de les dues	10	4	0	3	0	0	3	0	2	0	4	2	0	1	1	0
Indiferent/ Li és igual	3	2	0	1	0	0	0	0	0	0	1	0	2	0	0	0
No sap	36	9	3	6	1	5	8	4	8	3	9	6	5	1	2	2
No contesta	8	1	3	1	0	1	1	1	1	0	1	3	1	1	0	1

Absoluts	Total	IDEOLOGIA							SENTIMENT DE PERTINENÇA							
		Esquerra	Centre esquerra	Centre	Centre dreta	Dreta	NS	NC	Únicament espanyol	Més espanyol que català	Tan espanyol com català	Més català que espanyol	Únicament català	Ni espanyol ni català	NS	NC
Base Total	800	328	166	104	64	29	84	25	55	20	287	204	211	11	5	7
P16. VOSTÈ ESTÀRIA MÉS AVIAT D'ACORD O MÉS AVIAT EN DESACORD QUE SE CELEBRÉS A CATALUNYA UNA CONSULTA SOBRE LA INDEPENDÈNCIA?																
Més aviat d'acord	557	270	133	57	32	10	43	12	7	3	143	186	207	6	2	3
Més aviat en desacord	206	50	27	41	30	17	34	7	44	16	123	12	3	4	1	3
Ni d'acord ni en desacord	19	6	2	4	1	0	3	3	3	1	12	2	0	0	1	0
No sap	14	1	4	1	1	2	4	1	1	0	6	4	1	1	1	0
No contesta	4	1	0	1	0	0	0	2	0	0	3	0	0	0	0	1
Base Més aviat d'acord amb la consulta	557	270	133	57	32	10	43	12	7	3	143	186	207	6	2	3
P16A. SOBRE AQUEST TEMA, AMB QUINA DE LES SEGÜENTS FRASES ESTÀ VOSTÈ MÉS D'ACORD?																
La consulta ha de ser legal i pactada amb el govern central	162	65	33	23	16	5	15	5	7	2	78	45	26	2	0	2
La consulta s'ha de fer tant si el govern central hi està d'acord com si no	380	200	98	32	15	4	25	6	0	1	60	135	177	4	2	1
No sap	12	5	1	2	0	1	2	1	0	0	5	3	4	0	0	0
No contesta	3	0	1	0	1	0	1	0	0	0	0	3	0	0	0	0
P16B. QUAN CREU QUE S'HAURIA DE CELEBRAR LA CONSULTA?																
Abans d'acabar l'any (2013)	241	126	46	20	10	6	27	6	3	0	70	79	86	2	1	0
Durant l'any que ve (2014)	217	105	67	22	11	2	8	2	2	0	37	71	104	2	0	1
Més endavant	81	35	19	11	10	1	5	0	2	3	29	32	13	1	1	0
No sap	16	3	1	4	0	1	3	4	0	0	6	3	4	1	0	2
No contesta	2	1	0	0	1	0	0	0	0	0	1	1	0	0	0	0
Base Total	800	328	166	104	64	29	84	25	55	20	287	204	211	11	5	7
P17. CREU QUE EL GOVERN ESPANYOL HAURIA D'AUTORITZAR LA CELEBRACIÓ A CATALUNYA DE LA CONSULTA SOBRE LA INDEPENDÈNCIA?																
Sí	601	278	143	66	36	16	45	17	9	7	190	182	197	9	3	4
No	166	43	20	33	25	12	29	4	38	13	81	20	10	2	1	1
No sap	26	6	2	4	2	1	9	2	6	0	14	2	2	0	0	2
No contesta	7	1	1	1	1	0	1	2	2	0	2	0	2	0	1	0
P18. PENSANT EN EL FUTUR, QUÈ CREU QUE HAURIA DE SER CATALUNYA?																
Una regió d'Espanya	51	15	4	7	6	2	13	4	22	3	24	1	0	1	0	0
Una comunitat autònoma d'Espanya	147	33	18	31	21	11	28	5	23	14	91	10	1	4	3	1
Un estat dins d'una Espanya federal	203	98	48	25	14	7	10	1	5	3	113	57	20	4	0	1
Un estat independent	360	173	92	33	22	6	24	10	0	0	41	128	186	1	2	2
No sap	34	8	4	7	1	3	8	3	5	0	15	7	4	1	0	2
No contesta	5	1	0	1	0	0	1	2	0	0	3	1	0	0	0	1

Absoluts	Total	IDEOLOGIA							SENTIMENT DE PERTINENÇA							
		Esquerra	Centre esquerra	Centre	Centre dreta	Dreta	NS	NC	Únicament espanyol	Més espanyol que català	Tan espanyol com català	Més català que espanyol	Únicament català	Ni espanyol ni català	NS	NC
Base Total	800	328	166	104	64	29	84	25	55	20	287	204	211	11	5	7
P19. EN QUALESVOL CAS, ESTARIA MÉS AVIAT D'ACORD O MÉS AVIAT EN DESACORD QUE CATALUNYA S'INDEPENDITZÉS D'ESPANYA I FOS UN NOU ESTAT DINS LA UNIÓ EUROPEA?																
Més aviat d'acord	462	226	118	40	24	9	32	13	4	1	86	167	199	3	1	1
Més aviat en desacord	288	85	40	56	37	17	45	8	50	18	180	20	6	7	4	3
Indiferent/ Li és igual	10	7	1	0	0	1	1	0	0	0	3	3	3	1	0	0
No sap	32	8	6	6	3	1	5	3	1	1	12	12	3	0	0	3
No contesta	8	2	1	2	0	1	1	1	0	0	6	2	0	0	0	0
P20. SI LA CONSULTA S'ACABÉS CELEBRANT, VOSTÈ QUÈ CREU QUE GUANYARIA?																
El Sí a la independència	350	180	84	25	23	6	25	7	9	3	76	107	150	3	1	1
El NO a la independència	348	118	57	63	32	22	45	11	34	14	184	67	38	5	3	3
No sap	100	29	24	16	9	1	14	7	12	3	27	30	21	3	1	3
No contesta	2	1	1	0	0	0	0	0	0	0	0	0	2	0	0	0
P21. LI SEMBLARIA BÉ QUE EL PARLAMENT DE CATALUNYA DECLARÉS UNILATERALMENT LA INDEPENDÈNCIA DE CATALUNYA SENSE NECESSITAT DE CONSULTA O REFERÈNDUM?																
Sí	193	105	40	10	6	7	19	6	1	2	26	48	112	4	0	0
No	575	215	118	92	55	22	59	14	50	18	249	147	95	7	5	4
No sap	31	8	8	2	3	0	6	4	4	0	11	9	4	0	0	3
No contesta	1	0	0	0	0	0	0	1	0	0	1	0	0	0	0	0
P22. SI CATALUNYA FOS INDEPENDENT, QUINA CREU QUE HAURIA DE SER LA LLENGUA OFICIAL?																
Només el català	215	102	44	27	13	4	18	7	9	2	39	68	91	3	2	1
El català i el castellà	554	217	116	74	46	24	59	18	38	17	241	133	111	8	1	5
Altres respostes	21	7	4	2	3	1	4	0	6	1	3	2	8	0	1	0
No sap	7	2	0	0	2	0	3	0	2	0	2	0	1	0	1	1
No contesta	3	0	2	1	0	0	0	0	0	0	2	1	0	0	0	0
P23. PARLEM DE LA REFORMA DE LA LLEI D'EDUCACIÓ DEL MINISTRE WERT. PEL QUE VOSTÈ CONEIX, VOSTÈ ESTÀ MÉS AVIAT D'ACORD O MÉS AVIAT EN DESACORD AMB AQUESTA REFORMA?																
Més aviat d'acord	53	9	5	13	12	8	6	0	11	3	35	4	0	0	0	0
Més aviat en desacord	638	296	151	72	37	14	49	19	25	12	194	184	206	8	5	4
Ni d'acord ni en desacord	10	3	2	2	1	2	0	0	1	2	5	1	1	0	0	0
No sap	96	20	7	16	14	5	29	5	17	3	52	14	4	3	0	3
No contesta	3	0	1	1	0	0	0	1	1	0	1	1	0	0	0	0

Absoluts	Total	IDEOLOGIA							SENTIMENT DE PERTINENÇA							
		Esquerra	Centre esquerra	Centre	Centre dreta	Dreta	NS	NC	Únicament espanyol	Més espanyol que català	Tan espanyol com català	Més català que espanyol	Únicament català	Ni espanyol ni català	NS	NC
Base Total	800	328	166	104	64	29	84	25	55	20	287	204	211	11	5	7
P24. VOSTÈ ESTÀ MÉS AVIAT D'ACORD O MÉS AVIAT EN DESACORD AMB: QUE EL GOVERN ESPANYOL DETERMINI EL CONTINGUT DE LES ASSIGNATURES TRONCALS PERQUÈ SIGUI IGUAL A TOT L'ESTAT																
Més aviat d'acord	289	84	46	48	32	26	47	6	47	13	160	41	20	4	3	1
Més aviat en desacord	471	234	112	48	31	3	28	15	5	7	106	154	187	6	2	4
Ni d'acord ni en desacord	3	2	0	0	0	0	0	1	1	0	2	0	0	0	0	0
No sap	34	7	7	8	1	0	9	2	2	0	16	9	4	1	0	2
No contesta	3	1	1	0	0	0	0	1	0	0	3	0	0	0	0	0
QUE LA RELIGIÓ COMPTI IGUAL QUE LA RESTA D'ASSIGNATURES																
Més aviat d'acord	135	31	15	22	18	21	23	5	25	3	62	19	23	2	0	1
Més aviat en desacord	635	290	147	73	42	6	58	19	28	15	215	175	184	8	5	5
Ni d'acord ni en desacord	13	5	3	4	0	1	0	0	1	1	4	4	2	1	0	0
No sap	11	2	1	3	3	0	2	0	1	0	4	4	2	0	0	0
No contesta	6	0	0	2	1	1	1	1	0	1	2	2	0	0	0	1
INTRODUIR UNA REVALIDA IGUAL PER TOTHOM AL FINAL DE L'ESO I DEL BATXILLERAT PER OBTENIR EL TÍTOL																
Més aviat d'acord	402	155	67	59	37	26	49	9	37	12	171	96	77	4	3	2
Més aviat en desacord	320	154	81	32	16	3	25	9	11	6	95	88	110	6	2	2
Ni d'acord ni en desacord	1	0	0	0	1	0	0	0	0	0	0	0	1	0	0	0
No sap	69	18	16	13	7	0	10	5	5	2	18	18	22	1	0	3
No contesta	8	1	2	0	3	0	0	2	2	0	3	2	1	0	0	0
QUE NO ES PUGUI PASSAR DE CURS SI SE SUSPENEN MÉS DE DUES ASSIGNATURES I ENTRE ELLES HI HA LLENGUA I MATEMÀTIQUES																
Més aviat d'acord	552	209	118	80	51	22	57	15	42	13	213	130	143	6	4	1
Més aviat en desacord	209	107	38	18	11	7	20	8	10	6	68	60	58	4	1	2
Ni d'acord ni en desacord	1	1	0	0	0	0	0	0	0	0	1	0	0	0	0	0
No sap	35	9	10	6	2	0	6	2	3	1	5	14	9	1	0	2
No contesta	3	2	0	0	0	0	1	0	0	0	0	0	1	0	0	2
A CATALUNYA, QUE L'ADMINISTRACIÓ PAGUI L'ESCOLA EN CASTELLÀ EN CENTRES PRIVATS D'AQUELLES PERSONES QUE HO DEMANIN																
Més aviat d'acord	163	47	25	31	18	18	23	1	32	11	86	24	8	2	0	0
Més aviat en desacord	607	275	138	66	43	10	53	22	19	7	185	176	203	8	4	5
Ni d'acord ni en desacord	7	2	1	3	0	1	0	0	1	0	4	2	0	0	0	0
No sap	16	3	0	4	2	0	6	1	2	2	9	2	0	0	0	1
No contesta	7	1	2	0	1	0	2	1	1	0	3	0	0	1	1	1

Absoluts	Total	IDEOLOGIA							SENTIMENT DE PERTINENÇA							
		Esquerra	Centre esquerra	Centre	Centre dreta	Dreta	NS	NC	Únicament espanyol	Més espanyol que català	Tan espanyol com català	Més català que espanyol	Únicament català	Ni espanyol ni català	NS	NC
Base Total	800	328	166	104	64	29	84	25	55	20	287	204	211	11	5	7
P25. CREU QUE LA REFORMA DE LA LLEI D'EDUCACIÓ DEL MINISTRE WERT ÉS UNA AGRESSIÓ A L'ESCOLA CATALANA?																
Sí	606	287	143	63	35	13	51	14	16	9	170	193	206	7	3	2
No	129	22	20	30	25	11	18	3	26	9	80	6	3	3	1	1
No sap	59	17	2	10	4	5	14	7	13	2	33	4	2	1	1	3
No contesta	6	2	1	1	0	0	1	1	0	0	4	1	0	0	0	1

Absoluts	Total	IDEOLOGIA							SENTIMENT DE PERTINENÇA							
		Esquerra	Centre esquerra	Centre	Centre dreta	Dreta	NS	NC	Únicament espanyol	Més espanyol que català	Tan espanyol com català	Més català que espanyol	Únicament català	Ni espanyol ni català	NS	NC
Base Total	800	328	166	104	64	29	84	25	55	20	287	204	211	11	5	7
P26. DELS LÍDERS POLÍTICS QUE LI LLEGIRÉ A CONTINUACIÓ, DIGUI'M SI ELS CONEIX ENCARA QUE NOMÉS SIGUI DE NOM: CONEIX A MARIANO RAJOY?																
Sí	800	328	166	104	64	29	84	25	55	20	287	204	211	11	5	7
Base Coneix a Mariano Rajoy	800	328	166	104	64	29	84	25	55	20	287	204	211	11	5	7
VALORI DE 0 A 10 A MARIANO RAJOY																
0	265	140	43	12	8	9	42	11	18	6	84	67	79	5	3	3
1	67	35	14	10	3	1	4	0	1	2	20	19	22	1	1	1
2	88	43	20	14	4	2	2	3	1	2	37	21	27	0	0	0
3	104	45	28	13	6	1	8	3	4	2	27	36	35	0	0	0
4	98	35	30	18	3	1	10	1	6	2	35	28	22	3	1	1
5	90	18	25	18	13	6	8	2	9	2	40	22	17	0	0	0
6	42	8	6	9	12	2	2	3	5	1	22	7	6	1	0	0
7	14	2	0	3	6	1	1	1	3	0	9	1	1	0	0	0
8	17	0	0	3	8	1	4	1	7	2	4	2	1	1	0	0
9	5	0	0	2	0	2	1	0	0	1	2	1	0	0	0	1
10	6	0	0	1	1	3	1	0	1	0	5	0	0	0	0	0
No sap	3	2	0	0	0	0	1	0	0	0	2	0	0	0	0	1
No contesta	1	0	0	1	0	0	0	0	0	0	0	0	1	0	0	0
Mitjana	2,50	1,68	2,52	3,55	4,59	4,03	2,19	2,48	3,65	3,05	2,84	2,28	1,93	2,45	1,00	2,33
Desviació	2,38	1,83	1,92	2,31	2,62	3,58	2,71	2,68	3,05	2,98	2,53	2,08	1,92	2,88	1,73	3,61
Casos	796	326	166	103	64	29	83	25	55	20	285	204	210	11	5	6

Absoluts	Total	IDEOLOGIA							SENTIMENT DE PERTINENÇA							
		Esquerra	Centre esquerra	Centre	Centre dreta	Dreta	NS	NC	Únicament espanyol	Més espanyol que català	Tan espanyol com català	Més català que espanyol	Únicament català	Ni espanyol ni català	NS	NC
Base Total	800	328	166	104	64	29	84	25	55	20	287	204	211	11	5	7
CONEIX A ALFREDO PÉREZ RUBALCABA?																
Sí	798	327	166	103	64	29	84	25	55	20	286	203	211	11	5	7
No	2	1	0	1	0	0	0	0	0	0	1	1	0	0	0	0
Base Coneix a Alfredo Pérez Rubalcaba	798	327	166	103	64	29	84	25	55	20	286	203	211	11	5	7
VALORI DE 0 A 10 A ALFREDO PÉREZ RUBALCABA																
0	122	37	12	16	10	11	29	7	14	3	51	18	27	4	2	3
1	33	13	9	2	3	0	6	0	0	2	9	9	11	1	1	0
2	74	30	10	15	8	1	6	4	5	1	25	18	25	0	0	0
3	108	48	28	12	7	3	6	4	4	1	30	39	33	0	0	1
4	157	70	40	24	10	3	8	2	10	3	54	38	47	2	2	1
5	149	63	30	21	15	3	13	4	12	4	58	41	33	1	0	0
6	74	26	21	5	10	2	8	2	4	3	26	21	19	1	0	0
7	39	18	11	4	0	2	3	1	1	3	18	13	3	0	0	1
8	24	13	2	2	1	3	2	1	3	0	9	4	6	2	0	0
9	6	4	1	1	0	0	0	0	1	0	4	0	1	0	0	0
10	2	2	0	0	0	0	0	0	1	0	1	0	0	0	0	0
No sap	8	2	2	0	0	1	3	0	0	0	1	2	4	0	0	1
No contesta	2	1	0	1	0	0	0	0	0	0	0	0	2	0	0	0
Mitjana	3,63	3,87	3,97	3,45	3,48	3,14	2,69	3,00	3,56	3,90	3,70	3,82	3,44	3,27	1,80	2,33
Desviació	2,24	2,21	1,94	2,11	2,11	2,98	2,53	2,45	2,67	2,45	2,38	1,97	2,05	3,23	2,05	2,88
Casos	788	324	164	102	64	28	81	25	55	20	285	201	205	11	5	6

Absoluts	Total	IDEOLOGIA							SENTIMENT DE PERTINENÇA							
		Esquerra	Centre esquerra	Centre	Centre dreta	Dreta	NS	NC	Únicament espanyol	Més espanyol que català	Tan espanyol com català	Més català que espanyol	Únicament català	Ni espanyol ni català	NS	NC
Base Total	800	328	166	104	64	29	84	25	55	20	287	204	211	11	5	7
P27. SI DEMÀ MATEIX ES CELEBRESSIN ELECCIONS GENERALS, A QUIN PARTIT VOTARIA?																
PP	45	2	1	10	19	10	3	0	14	2	25	4	0	0	0	0
CIU	121	24	38	34	14	3	8	0	0	0	20	43	58	0	0	0
ERC	97	60	27	5	3	0	1	1	0	0	8	24	65	0	0	0
PSC(PSOE)	98	53	24	5	2	7	5	2	11	6	49	17	11	2	0	2
ICV-EUIA(IU)	77	56	16	1	1	0	2	1	2	0	33	25	15	2	0	0
C's	17	1	3	4	4	1	4	0	5	0	10	2	0	0	0	0
CUP	3	3	0	0	0	0	0	0	0	0	0	2	1	0	0	0
UPyD	9	3	0	4	1	0	1	0	2	0	6	1	0	0	0	0
Altres	8	5	1	0	0	1	1	0	0	0	5	2	0	0	1	0
En blanc	76	31	17	11	2	0	14	1	3	2	29	27	11	3	0	1
Nul	19	6	1	4	1	0	4	3	0	0	13	4	2	0	0	0
No votaria	103	40	13	11	7	3	22	7	8	2	40	21	24	4	3	1
No sap	102	36	18	12	10	4	17	5	9	6	43	26	15	0	1	2
No contesta	25	8	7	3	0	0	2	5	1	2	6	6	9	0	0	1
P28. I RECORDA A QUI VA VOTAR A LES ÚLTIMES ELECCIONS GENERALS DE 2011?																
PP	87	6	5	21	31	13	9	2	21	5	52	6	2	1	0	0
CIU	153	30	54	38	19	3	9	0	0	0	21	56	76	0	0	0
ERC	59	43	14	1	0	0	0	1	0	0	1	13	45	0	0	0
PSC(PSOE)	182	107	42	16	5	2	8	2	13	3	95	42	26	1	1	1
ICV-EUIA(IU)	54	43	7	0	0	0	3	1	0	0	20	24	8	1	1	0
UPyD	1	0	0	1	0	0	0	0	0	0	1	0	0	0	0	0
Altres	13	6	2	1	0	1	3	0	0	0	6	5	1	0	1	0
En blanc	35	18	12	1	0	0	4	0	2	1	9	14	5	4	0	0
Nul	8	3	1	0	1	0	3	0	1	0	3	1	3	0	0	0
No va votar	113	49	13	11	6	4	20	10	7	7	42	26	24	3	2	2
No sap/ No recorda	61	17	7	9	2	4	17	5	8	1	25	10	13	1	0	3
No contesta	34	6	9	5	0	2	8	4	3	3	12	7	8	0	0	1

Absoluts	Total	IDEOLOGIA							SENTIMENT DE PERTINENÇA							
		Esquerra	Centre esquerra	Centre	Centre dreta	Dreta	NS	NC	Únicament espanyol	Més espanyol que català	Tan espanyol com català	Més català que espanyol	Únicament català	Ni espanyol ni català	NS	NC
Base Total	800	328	166	104	64	29	84	25	55	20	287	204	211	11	5	7
D1. EN L'ESCALA QUE LI LLEGIRÉ A CONTINUACIÓ, EN QUIN PUNT SE SITUARIA VOSTÈ: ESQUERRA, CENTRE ESQUERRA, CENTRE, CENTRE DRETA O DRETA?																
Esquerra	328	328	0	0	0	0	0	0	11	7	100	92	111	4	1	2
Centre esquerra	166	0	166	0	0	0	0	0	6	1	49	53	54	3	0	0
Centre	104	0	0	104	0	0	0	0	7	5	52	22	17	0	0	1
Centre dreta	64	0	0	0	64	0	0	0	9	1	29	14	11	0	0	0
Dreta	29	0	0	0	0	29	0	0	5	0	17	3	3	1	0	0
No sap	84	0	0	0	0	0	84	0	13	6	32	16	10	2	4	1
No contesta	25	0	0	0	0	0	0	25	4	0	8	4	5	1	0	3
Mitjana	1,99	1,00	2,00	3,00	4,00	5,00			2,76	2,00	2,25	1,82	1,68	1,88	1,00	1,67
Desviació	1,17	0,00	0,00	0,00	0,00	0,00			1,44	1,11	1,28	1,02	0,96	1,36		1,15
Casos	691	328	166	104	64	29	0	0	38	14	247	184	196	8	1	3
D2. EN GENERAL VOSTÈ SE SENT..																
Únicament espanyol	55	11	6	7	9	5	13	4	55	0	0	0	0	0	0	0
Més espanyol que català	20	7	1	5	1	0	6	0	0	20	0	0	0	0	0	0
Tant espanyol com català	287	100	49	52	29	17	32	8	0	0	287	0	0	0	0	0
Més català que espanyol	204	92	53	22	14	3	16	4	0	0	0	204	0	0	0	0
Únicament català	211	111	54	17	11	3	10	5	0	0	0	0	211	0	0	0
Ni espanyol ni català	11	4	3	0	0	1	2	1	0	0	0	0	0	11	0	0
No sap	5	1	0	0	0	0	4	0	0	0	0	0	0	0	5	0
No contesta	7	2	0	1	0	0	1	3	0	0	0	0	0	0	0	7
Mitjana	3,64	3,89	3,91	3,36	3,27	2,96	3,05	3,29	1,00	2,00	3,00	4,00	5,00			
Desviació	1,12	1,02	0,99	1,04	1,20	1,14	1,22	1,38	0,00	0,00	0,00	0,00	0,00			
Casos	777	321	163	103	64	28	77	21	55	20	287	204	211	0	0	0
D3. VOSTÈ SE SENT INDEPENDENTISTA?																
Sí, de tota la vida	161	93	37	15	6	5	2	3	1	0	10	38	112	0	0	0
Sí, me n'he tornat els últims anys	250	113	68	25	13	5	21	5	0	1	46	117	85	0	1	0
No, no em sento independentista	377	119	61	62	45	19	58	13	54	19	227	45	13	10	4	5
No sap	7	2	0	2	0	0	3	0	0	0	3	3	1	0	0	0
No contesta	5	1	0	0	0	0	0	4	0	0	1	1	0	1	0	2

Absoluts	Total	IDEOLOGIA							SENTIMENT DE PERTINENÇA							
		Esquerra	Centre esquerra	Centre	Centre dreta	Dreta	NS	NC	Únicament espanyol	Més espanyol que català	Tan espanyol com català	Més català que espanyol	Únicament català	Ni espanyol ni català	NS	NC
Base Total	800	328	166	104	64	29	84	25	55	20	287	204	211	11	5	7
D4. SEXE																
Home	384	149	93	58	31	15	30	8	23	9	151	86	99	8	4	4
Dona	416	179	73	46	33	14	54	17	32	11	136	118	112	3	1	3
D5. EDAT																
De 18 a 29 anys	114	56	20	12	5	4	13	4	1	5	47	34	26	0	0	1
De 30 a 44 anys	231	101	45	21	18	13	26	7	13	5	91	68	43	7	2	2
De 45 a 59 anys	205	87	48	26	13	5	20	6	15	3	66	50	68	1	1	1
De 60 i més anys	250	84	53	45	28	7	25	8	26	7	83	52	74	3	2	3
D6. LLOC DE NAIXEMENT DE L'ENTREVISTAT																
Catalunya	591	250	131	75	45	17	59	14	7	8	190	180	196	5	2	3
Resta d'Espanya	182	72	28	28	16	8	21	9	45	11	89	19	9	4	2	3
Estranger	26	6	7	1	3	4	4	1	3	1	8	4	6	2	1	1
No contesta	1	0	0	0	0	0	0	1	0	0	0	1	0	0	0	0
D7. PODRIA DIR-ME EN QUINA LLENGUA S'EXPRESSA VOSTÈ HABITUALMENT, EN CATALÀ O EN CASTELLÀ?																
Català	422	194	93	52	32	11	27	13	2	0	74	152	184	4	1	5
Castellà	310	112	56	43	29	16	44	10	49	18	177	40	15	6	3	2
Ambdues	64	21	16	8	3	2	12	2	2	2	35	12	11	1	1	0
Altres	3	0	1	1	0	0	1	0	1	0	1	0	1	0	0	0
No contesta	1	1	0	0	0	0	0	0	1	0	0	0	0	0	0	0
D8. NIVELL D'ESTUDIS DE L'ENTREVISTAT																
Sense estudis	29	12	2	3	2	1	7	2	10	0	7	5	6	0	0	1
Acabats als 14/15 anys	214	83	26	37	15	13	32	8	21	10	90	47	41	0	2	3
Acabats als 16/19 anys	324	137	72	35	28	9	33	10	13	7	125	83	86	8	1	1
Universitaris	232	95	66	29	19	6	12	5	11	3	65	68	78	3	2	2
No contesta	1	1	0	0	0	0	0	0	0	0	0	1	0	0	0	0

Absoluts	Total	IDEOLOGIA							SENTIMENT DE PERTINENÇA							
		Esquerra	Centre esquerra	Centre	Centre dreta	Dreta	NS	NC	Únicament espanyol	Més espanyol que català	Tan espanyol com català	Més català que espanyol	Únicament català	Ni espanyol ni català	NS	NC
Base Total	800	328	166	104	64	29	84	25	55	20	287	204	211	11	5	7
D9. OCUPACIÓ DE L'ENTREVISTAT																
Pagès (petita explotació)	1	1	0	0	0	0	0	0	0	0	0	0	1	0	0	0
Autònom o empresari (5 empleats o menys)	46	11	10	12	6	1	5	1	1	0	11	15	17	0	1	1
Empresari (6 empleats o més)	4	1	3	0	0	0	0	0	0	0	1	1	2	0	0	0
Professionals	37	16	11	3	3	2	2	0	1	0	9	15	12	0	0	0
Membre de direcció (5 subordinats o menys)	1	0	0	0	1	0	0	0	1	0	0	0	0	0	0	0
Membre de direcció (6 subordinats o més)	4	2	2	0	0	0	0	0	0	0	0	2	2	0	0	0
Càrrecs intermedis	60	32	14	7	2	1	4	0	1	1	12	20	24	1	0	1
Altres empleats amb treball d'oficina	64	28	18	4	4	2	4	4	5	2	25	15	17	0	0	0
Altres empleats amb treball fora d'oficina i obrers qualificats	140	60	25	15	11	5	21	3	7	3	60	36	30	3	1	0
Treballadors manuals no qualificats	17	7	4	0	0	3	2	1	2	3	6	3	1	2	0	0
Jubilats, pensionistes	203	68	47	36	20	7	20	5	21	6	68	38	63	2	2	3
Aturats	82	33	14	10	4	4	14	3	6	0	38	27	8	2	1	0
Mestresses de casa	80	35	8	13	8	2	9	5	10	3	31	16	19	1	0	0
Estudiants	59	32	10	4	5	2	3	3	0	2	26	15	15	0	0	1
No contesta	2	2	0	0	0	0	0	0	0	0	0	1	0	0	0	1

Absoluts	Total	IDEOLOGIA							SENTIMENT DE PERTINENÇA							
		Esquerra	Centre esquerra	Centre	Centre dreta	Dreta	NS	NC	Únicament espanyol	Més espanyol que català	Tan espanyol com català	Més català que espanyol	Únicament català	Ni espanyol ni català	NS	NC
Base Total	800	328	166	104	64	29	84	25	55	20	287	204	211	11	5	7
PROVINCIA																
Barcelona	597	249	131	75	45	18	62	17	40	17	216	149	154	10	5	6
Girona	74	31	10	12	10	5	4	2	4	1	27	20	22	0	0	0
Lleida	46	19	8	4	3	2	9	1	1	1	10	17	17	0	0	0
Tarragona	83	29	17	13	6	4	9	5	10	1	34	18	18	1	0	1
DIMENSIÓ																
Fins a 10.000	156	74	25	18	14	5	16	4	3	3	41	42	62	2	0	3
De 10.001 a 100.000	312	118	72	45	19	13	33	12	30	8	109	80	78	3	1	3
De 100.001 a 500.000	158	57	35	25	9	6	21	5	12	8	68	37	29	1	2	1
De més de 500.000	174	79	34	16	22	5	14	4	10	1	69	45	42	5	2	0
DISTRICTE																
Ciutat Vella	6	2	0	1	1	0	2	0	0	0	3	3	0	0	0	0
Eixample	35	15	8	4	3	2	3	0	1	0	14	8	10	1	1	0
Sants-Montjuïc	22	10	4	4	2	0	2	0	2	0	9	5	6	0	0	0
Les Corts	6	1	3	1	1	0	0	0	0	0	1	2	3	0	0	0
Sarrià-Sant Gervasi	9	1	2	2	3	0	0	1	0	0	5	2	1	1	0	0
Gràcia	14	8	1	2	2	1	0	0	0	0	4	4	6	0	0	0
Horta-Guinardó	19	11	5	1	1	0	1	0	1	0	9	5	3	1	0	0
Nou Barris	18	5	6	1	3	0	3	0	1	0	8	5	3	0	1	0
Sant Andreu	23	14	3	0	2	1	1	2	3	0	7	8	5	0	0	0
Sant Martí	22	12	2	0	4	1	2	1	2	1	9	3	5	2	0	0
Fora de Barcelona	626	249	132	88	42	24	70	21	45	19	218	159	169	6	3	7
LLENGUA + ORIGEN																
Catalanoparlants	422	194	93	52	32	11	27	13	2	0	74	152	184	4	1	5
Castellanoparlants nascuts a Catalunya	168	64	33	22	14	6	26	3	6	8	105	34	12	3	0	0
Castellanoparlants nascuts fora de Catalunya	142	48	23	21	15	10	18	7	43	10	72	6	3	3	3	2
Ambdues llengües	64	21	16	8	3	2	12	2	2	2	35	12	11	1	1	0
Altres llengües	3	0	1	1	0	0	1	0	1	0	1	0	1	0	0	0
No sap/ no contesta	1	1	0	0	0	0	0	0	1	0	0	0	0	0	0	0
NIVELL D'ESTUDIS																
Baix	243	95	28	40	17	14	39	10	31	10	97	52	47	0	2	4
Mitjà	324	137	72	35	28	9	33	10	13	7	125	83	86	8	1	1
Alt	232	95	66	29	19	6	12	5	11	3	65	68	78	3	2	2
No contesta	1	1	0	0	0	0	0	0	0	0	0	1	0	0	0	0

GESOP

Gabinet d'Estudis Socials i Opinió Pública, S.L.

C/. Llull 102 5a planta 08005 Barcelona

Tel. 93 300 07 42 Fax 93 300 55 22

www.gesop.net

www.twitter.com/_GESOP