

GESOP

ENQUESTA






Baròmetre polític de Catalunya

TABULACIONES

Febrer de 2014



Í n d e x

	Fitxa tècnica _____	3
	Tabulacions: % verticals _____	4
	Tabulacions: % horitzontals _____	62
	Tabulacions: absoluts _____	120



FITXA TÈCNICA

Tècnica d'investigació: Entrevista telefònica assistida per ordinador.

Àmbit geogràfic: Catalunya.

Univers: Població de 18 i més anys resident a Catalunya i amb dret a vot.

Número d'entrevistes: 800 entrevistes.

Error de la mostra: $\pm 3,5\%$ per a un nivell de confiança del 95% i $p=q=0,5$.

Tipus de mostreig: Mostreig estratificat per dimensió de municipi amb selecció aleatòria de les llars i amb quotes creuades de sexe i edat per a la selecció de les persones a entrevistar.

El **treball de camp** s'ha realitzat entre els dies 26 i 28 de febrer de 2014.



Tabulacions: % verticals



Sexe – Edat – Nivell d'estudis – Dimensió de
municipi – Situació laboral

% Verticals	Total		SEXE		EDAT				NIVELL D'ESTUDIS				DIMENSIÓ DE MUNICIPI				SITUACIÓ LABORAL					
			Home	Dona	De 18 a 29 anys	De 30 a 44 anys	De 45 a 59 anys	De 60 i més anys	Baix	Mitja	Alt	NC	Fins a 10 mil	De 10 a 100 mil	De 100 a 500 mil	Més de 500 mil	Treballa	Aturat	Jubilat / Pensionista	Tasques de la llar	Estudiant	NC
Base Total	800		385	415	114	231	205	250	248	335	213	4	156	312	158	174	324	100	228	83	62	3
P1. PER COMENÇAR, EM PODRIA DIR SI VOSTÈ SEGUEIX LA POLÍTICA AMB MOLT, BASTANT, POC O GENS INTERÈS?																						
Molt interès	14,8		>19,5	<10,4	7,9	11,7	20,0	16,4	<7,3	14,6	>23,9	0,0	11,5	14,4	15,8	17,2	16,7	10,0	17,1	12,0	6,5	33,3
Bastant interès	42,6		46,0	39,5	37,7	40,3	45,4	44,8	35,5	42,4	51,2	50,0	35,3	43,3	41,8	48,9	43,5	46,0	45,2	31,3	37,1	66,7
Poc interès	27,4		<19,7	>34,5	34,2	32,9	26,8	<19,6	29,4	31,0	<19,2	25,0	35,3	27,9	25,3	21,3	28,7	26,0	20,6	37,3	35,5	0,0
Gens interès	14,6		14,3	14,9	18,4	15,2	<7,8	18,0	>27,0	11,3	<5,2	25,0	17,3	13,1	17,1	12,6	10,8	18,0	16,2	19,3	17,7	0,0
No sap	0,4		0,5	0,2	0,0	0,0	0,0	>1,2	0,8	0,0	0,5	0,0	0,6	0,6	0,0	0,0	0,3	0,0	0,9	0,0	0,0	0,0
No contesta	0,3		0,0	0,5	>1,8	0,0	0,0	0,0	0,0	0,6	0,0	0,0	0,0	0,6	0,0	0,0	0,0	0,0	0,0	0,0	>3,2	0,0
P2. ARA LI LLEGIRÉ EL NOM D'ALGUNS POLÍTICS. DIGUI'M SI ELS CONEIX ENCARA QUE NOMÉS SIGUI DE NOM: CONEIX A ALÍCIA SÁNCHEZ CAMACHO?																						
Si	94,1		97,4	91,1	86,8	94,4	95,6	96,0	88,7	94,9	99,1	100,0	96,8	92,6	90,5	97,7	95,1	92,0	96,5	91,6	87,1	100,0
No	5,9		<2,6	>8,9	>13,2	5,6	4,4	4,0	>11,3	5,1	<0,9	0,0	3,2	7,4	9,5	2,3	4,9	8,0	3,5	8,4	>12,9	0,0
Base Coneix a Alicia Sánchez Camacho	753		375	378	99	218	196	240	220	318	211	4	151	289	143	170	308	92	220	76	54	3
VALORI DE 0 A 10 A ALÍCIA SÁNCHEZ CAMACHO																						
0	40,4		42,7	38,1	42,4	44,0	38,3	37,9	39,1	39,0	44,1	25,0	37,7	45,3	39,9	34,7	43,5	37,0	38,6	35,5	40,7	66,7
1	7,3		8,3	6,3	10,1	9,6	7,7	<3,8	4,1	7,5	10,0	25,0	9,3	6,2	7,0	7,6	>11,0	6,5	<3,6	2,6	9,3	0,0
2	12,1		12,3	11,9	10,1	11,0	15,8	10,8	9,1	13,5	13,3	0,0	13,2	8,7	14,7	14,7	13,6	13,0	11,4	6,6	11,1	33,3
3	10,1		10,4	9,8	10,1	7,8	10,7	11,7	8,2	11,6	9,5	25,0	9,9	10,4	7,0	12,4	11,0	6,5	12,3	6,6	7,4	0,0
4	7,2		8,8	5,6	8,1	8,3	9,2	4,2	5,9	7,2	8,1	25,0	9,9	6,2	9,1	4,7	7,8	>13,0	3,6	7,9	7,4	0,0
5	8,8		8,0	9,5	7,1	9,2	8,7	9,2	9,1	9,4	7,6	0,0	9,9	8,0	8,4	9,4	6,5	10,9	9,5	13,2	9,3	0,0
6	3,2		2,9	3,4	3,0	2,3	1,0	>5,8	5,5	3,5	<0,5	0,0	2,0	3,5	2,1	4,7	1,9	1,1	5,0	3,9	5,6	0,0
7	2,3		1,3	3,2	0,0	0,9	1,0	>5,4	3,6	0,9	2,8	0,0	1,3	1,7	2,8	3,5	0,6	1,1	>5,0	3,9	0,0	0,0
8	2,5		2,1	2,9	0,0	1,8	3,6	3,3	4,1	2,2	1,4	0,0	1,3	2,1	1,4	>5,3	<0,3	3,3	3,6	>9,2	0,0	0,0
9	0,1		0,3	0,0	0,0	0,0	0,4	0,4	0,5	0,0	0,0	0,0	0,7	0,0	0,0	0,0	0,3	0,0	0,0	0,0	0,0	0,0
10	0,1		0,0	0,3	0,0	0,0	0,0	0,4	0,0	0,3	0,0	0,0	0,0	0,0	0,0	0,6	0,0	0,0	0,5	0,0	0,0	0,0
No sap	5,0		<2,7	>7,4	9,1	4,6	3,1	5,4	>10,0	4,1	<1,4	0,0	3,3	7,3	6,3	1,8	2,9	6,5	5,5	7,9	9,3	0,0
No contesta	0,9		0,3	1,6	0,0	0,5	1,0	1,7	0,9	0,6	1,4	0,0	1,3	0,7	1,4	0,6	0,3	1,1	1,4	2,6	0,0	0,0
Mitjana	2,04		1,91	2,18	1,61	1,78	2,02	2,48	2,37	2,03	1,74	2,00	2,02	1,83	1,94	2,47	1,62	2,15	2,40	2,88	1,80	0,67
Desviació	2,31		2,19	2,42	1,89	2,13	2,19	2,63	2,62	2,22	2,08	1,83	2,17	2,25	2,19	2,55	1,90	2,27	2,59	2,87	2,06	1,15
Casos	708		364	344	90	207	188	223	196	303	205	4	144	266	132	166	298	85	205	68	49	3

% Verticals	Total		SEXE		EDAT				NIVELL D'ESTUDIS				DIMENSIO DE MUNICIPI				SITUACIO LABORAL					
			Home	Dona	De 18 a 29 anys	De 30 a 44 anys	De 45 a 59 anys	De 60 i més anys	Baix	Mitja	Alt	NC	Fins a 10 mil	De 10 a 100 mil	De 100 a 500 mil	Més de 500 mil	Treballa	Aturat	Jubilat / Pensionista	Tasques de la llar	Estudiant	NC
Base Total	800	385	415	114	231	205	250	248	335	213	4	156	312	158	174	324	100	228	83	62	3	
CONEIX A ARTUR MAS?																						
Si	99,5	100,0	99,0	98,2	100,0	100,0	99,2	98,4	100,0	100,0	100,0	100,0	99,0	99,4	100,0	99,7	99,0	100,0	97,6	100,0	100,0	
No	0,5	0,0	1,0	1,8	0,0	0,0	0,8	>1,6	0,0	0,0	0,0	0,0	1,0	0,6	0,0	0,3	1,0	0,0	>2,4	0,0	0,0	
Base Coneix a Artur Mas	796	385	411	112	231	205	248	244	335	213	4	156	309	157	174	323	99	228	81	62	3	
VALORI DE 0 A 10 A ARTUR MAS																						
0	19,1	18,2	20,0	17,9	16,5	22,4	19,4	>25,8	17,9	<13,1	25,0	<11,5	19,1	>27,4	18,4	14,9	>30,3	19,7	24,7	12,9	33,3	
1	1,8	1,3	2,2	2,7	2,6	1,5	0,8	1,2	1,5	2,8	0,0	1,3	1,9	1,3	2,3	2,2	2,0	1,3	0,0	3,2	0,0	
2	4,8	6,2	3,4	8,0	5,2	2,4	4,8	3,7	5,1	5,6	0,0	3,8	6,1	4,5	3,4	5,0	2,0	5,3	2,5	9,7	0,0	
3	7,0	7,5	6,6	5,4	7,4	7,8	6,9	10,2	6,0	5,2	0,0	5,8	6,1	8,3	8,6	7,4	7,1	6,1	9,9	4,8	0,0	
4	7,3	7,8	6,8	8,0	7,4	8,3	6,0	7,0	7,8	7,0	0,0	8,3	6,1	7,6	8,0	5,9	6,1	8,8	6,2	12,9	0,0	
5	14,6	14,3	14,8	17,9	18,2	11,2	12,5	16,4	14,6	12,7	0,0	16,7	14,2	14,0	13,8	16,4	14,1	13,6	11,1	14,5	0,0	
6	9,0	10,4	7,8	9,8	11,7	10,7	<4,8	6,1	8,4	>13,1	25,0	10,3	8,4	8,9	9,2	>13,9	5,1	6,1	<2,5	8,1	33,3	
7	10,4	11,9	9,0	11,6	11,3	10,2	9,3	7,0	10,4	14,6	0,0	11,5	9,7	7,0	13,8	10,8	10,1	8,3	11,1	16,1	0,0	
8	12,3	12,7	11,9	9,8	10,4	14,1	13,7	<7,8	13,4	16,0	0,0	11,5	13,6	9,6	13,2	12,4	14,1	14,0	9,9	6,5	0,0	
9	6,3	6,2	6,3	4,5	3,5	6,3	>9,7	4,5	7,8	5,6	25,0	8,3	6,5	5,7	4,6	6,5	3,0	5,7	9,9	6,5	33,3	
10	4,6	2,9	6,3	0,9	3,5	3,4	>8,5	6,6	4,2	2,8	25,0	7,1	4,9	3,2	3,4	2,8	4,0	>7,5	8,6	0,0	0,0	
No sap	1,9	<0,3	>3,4	3,6	2,2	0,5	2,0	2,9	2,1	0,5	0,0	2,6	1,9	1,9	1,1	1,2	1,0	2,6	1,2	4,8	0,0	
No contesta	0,9	0,3	1,5	0,0	0,4	1,0	1,6	0,8	0,9	0,9	0,0	1,3	1,3	0,6	0,0	0,6	1,0	0,9	2,5	0,0	0,0	
Mitjana	4,76	4,74	4,79	4,40	4,65	4,66	5,12	4,19	4,91	5,16	6,25	5,44	4,78	4,08	4,75	4,94	4,12	4,84	4,79	4,54	5,00	
Desviació	3,14	3,02	3,25	2,88	2,90	3,19	3,39	3,27	3,13	2,90	4,50	2,94	3,19	3,21	3,04	2,91	3,35	3,28	3,54	2,75	4,58	
Casos	774	383	391	108	225	202	239	235	325	210	4	150	299	153	172	317	97	220	78	59	3	
Base Total	800	385	415	114	231	205	250	248	335	213	4	156	312	158	174	324	100	228	83	62	3	
CONEIX A ORIOL JUNQUERAS?																						
Si	86,3	94,3	78,8	74,6	84,4	92,7	88,0	78,2	86,9	94,4	100,0	90,4	85,6	80,4	89,1	89,2	79,0	88,2	85,5	75,8	100,0	
No	13,8	<5,7	>21,2	>25,4	15,6	<7,3	12,0	>21,8	13,1	<5,6	0,0	9,6	14,4	>19,6	10,9	10,8	21,0	11,8	14,5	>24,2	0,0	
Base Coneix a Oriol Junqueras	690	363	327	85	195	190	220	194	291	201	4	141	267	127	155	289	79	201	71	47	3	
VALORI DE 0 A 10 A ORIOL JUNQUERAS																						
0	10,7	12,9	8,3	5,9	8,7	13,2	12,3	>16,5	9,6	6,5	25,0	7,1	10,5	11,8	13,5	8,3	12,7	12,9	12,7	8,5	33,3	
1	2,0	2,8	1,2	1,2	1,5	2,6	2,3	1,5	2,7	1,5	0,0	0,7	1,9	3,1	2,6	1,7	2,5	2,5	1,4	2,1	0,0	
2	4,2	3,9	4,6	3,5	5,6	4,2	3,2	4,1	4,1	4,5	0,0	3,5	4,1	6,3	3,2	3,1	7,6	4,0	7,0	2,1	0,0	
3	5,8	6,9	4,6	3,5	6,2	7,9	4,5	7,2	4,8	6,0	0,0	2,8	4,9	7,1	9,0	7,3	7,6	6,0	1,4	0,0	0,0	
4	7,8	7,4	8,3	9,4	6,7	6,3	9,5	8,8	7,2	8,0	0,0	8,5	8,2	7,1	7,1	5,9	10,1	10,4	7,0	6,4	0,0	
5	10,4	8,8	12,2	10,6	12,3	10,5	8,6	7,2	12,7	10,4	0,0	8,5	9,7	15,7	9,0	11,4	7,6	10,4	9,9	10,6	0,0	
6	11,7	13,2	10,1	16,5	13,8	13,7	<6,4	9,8	10,7	15,4	0,0	14,9	9,4	8,7	15,5	13,1	12,7	8,0	8,5	21,3	33,3	
7	10,7	11,0	10,4	14,1	10,8	7,4	12,3	7,7	12,4	10,9	25,0	14,9	12,0	7,1	7,7	9,7	8,9	12,4	7,0	17,0	33,3	
8	14,6	13,2	16,2	16,5	13,8	14,2	15,0	11,3	15,1	16,9	25,0	16,3	16,1	10,2	14,2	15,6	12,7	9,5	>25,4	19,1	0,0	
9	9,3	10,7	7,6	8,2	8,2	11,1	9,1	6,7	10,3	10,0	25,0	10,6	7,9	7,9	11,6	11,8	6,3	10,4	<1,4	6,4	0,0	
10	5,5	4,4	6,7	3,5	4,1	4,7	8,2	5,7	5,2	6,0	0,0	5,0	6,7	5,5	3,9	4,8	3,8	7,0	8,5	2,1	0,0	
No sap	6,5	4,4	8,9	7,1	7,7	3,7	7,7	>12,4	4,8	3,5	0,0	6,4	7,5	9,4	2,6	6,9	6,3	6,0	8,5	4,3	0,0	
No contesta	0,6	0,3	0,9	0,0	0,5	0,5	0,9	1,0	0,3	0,5	0,0	0,7	1,1	0,0	0,0	0,3	1,3	0,5	1,4	0,0	0,0	
Mitjana	5,52	5,33	5,74	5,90	5,49	5,29	5,60	4,89	5,63	5,90	6,00	6,05	5,62	5,01	5,27	5,78	4,90	5,31	5,52	5,89	4,33	
Desviació	2,97	3,05	2,86	2,53	2,81	3,08	3,16	3,24	2,91	2,71	4,08	2,66	3,00	3,04	3,05	2,84	3,01	3,12	3,17	2,56	3,79	
Casos	641	346	295	79	179	182	201	168	276	193	4	131	244	115	151	268	73	188	64	45	3	

% Verticals	Total		SEXE		EDAT				NIVELL D'ESTUDIS				DIMENSIÓ DE MUNICIPI				SITUACIÓ LABORAL					
			Home	Dona	De 18 a 29 anys	De 30 a 44 anys	De 45 a 59 anys	De 60 i més anys	Baix	Mitja	Alt	NC	Fins a 10 mil	De 10 a 100 mil	De 100 a 500 mil	Més de 500 mil	Treballa	Aturat	Jubilat / Pensionista	Tasques de la llar	Estudiant	NC
Base Total	800	385	415	114	231	205	250	248	335	213	4	156	312	158	174	324	100	228	83	62	3	
CONEIX A PERE NAVARRO?																						
Si	82,5	91,2	74,5	72,8	78,8	89,3	84,8	74,2	81,8	93,0	100,0	84,0	79,5	80,4	88,5	84,9	78,0	87,7	71,1	72,6	100,0	
No	17,5	<8,8	>25,5	>27,2	21,2	<10,7	15,2	>25,8	18,2	<7,0	0,0	16,0	20,5	19,6	11,5	15,1	22,0	12,3	>28,9	27,4	0,0	
Base Coneix a Pere Navarro	660	351	309	83	182	183	212	184	274	198	4	131	248	127	154	275	78	200	59	45	3	
VALORI DE 0 A 10 A PERE NAVARRO																						
0	15,8	16,2	15,2	22,9	18,1	10,4	15,6	18,5	16,4	12,1	25,0	14,5	15,7	19,7	13,6	15,3	14,1	15,0	15,3	26,7	0,0	
1	5,6	7,7	3,2	8,4	8,2	3,8	3,8	3,3	5,5	8,1	0,0	3,8	7,3	4,7	5,2	7,6	9,0	3,5	1,7	2,2	0,0	
2	10,0	9,4	10,7	9,6	11,5	10,4	8,5	6,0	9,9	14,1	0,0	14,5	10,1	5,5	9,7	12,0	7,7	10,0	3,4	11,1	0,0	
3	14,7	17,9	11,0	13,3	17,0	18,6	9,9	<8,2	16,1	19,2	0,0	19,1	16,1	11,8	11,0	>19,6	14,1	<9,0	13,6	8,9	>66,7	
4	14,1	13,7	14,6	8,4	12,6	16,9	15,1	9,8	14,6	17,2	25,0	9,2	12,5	14,2	>20,8	14,9	10,3	15,5	13,6	11,1	0,0	
5	15,2	11,4	19,4	12,0	13,2	16,9	16,5	17,4	13,9	14,6	25,0	16,8	13,7	16,5	14,9	12,4	17,9	17,0	20,3	13,3	0,0	
6	9,2	11,7	6,5	10,8	5,5	9,3	11,8	9,8	10,2	7,6	0,0	6,9	8,9	11,8	9,7	7,3	10,3	12,5	3,4	13,3	0,0	
7	4,1	3,4	4,9	3,6	3,8	4,9	3,8	6,0	3,6	2,5	>25,0	6,1	2,0	4,7	5,2	2,9	5,1	4,5	8,5	2,2	0,0	
8	2,4	2,8	1,9	1,2	2,7	1,6	3,3	4,3	2,6	0,5	0,0	0,8	3,2	3,1	1,9	1,1	1,3	4,0	3,4	2,2	>33,3	
9	1,1	0,9	1,3	0,0	0,0	0,0	>3,3	2,2	0,7	0,5	0,0	1,5	0,4	0,8	1,9	0,4	0,0	2,0	3,4	0,0	0,0	
10	0,5	0,6	0,3	1,2	0,0	0,5	0,5	0,5	0,7	0,0	0,0	0,0	0,4	0,0	1,3	0,7	0,0	0,5	0,0	0,0	0,0	
No sap	7,0	<4,0	>10,4	8,4	6,6	6,0	7,5	>13,6	5,5	<3,0	0,0	6,9	8,5	7,1	4,5	5,5	9,0	6,5	11,9	8,9	0,0	
No contesta	0,5	0,3	0,6	0,0	0,5	0,5	0,5	0,5	0,4	0,5	0,0	0,0	1,2	0,0	0,0	0,4	1,3	0,0	1,7	0,0	0,0	
Mitjana	3,45	3,37	3,55	2,99	3,02	3,65	3,82	3,80	3,42	3,19	4,00	3,38	3,27	3,52	3,73	3,14	3,40	3,84	3,96	3,02	4,67	
Desviació	2,33	2,34	2,31	2,47	2,21	2,06	2,50	2,67	2,33	1,96	2,94	2,22	2,28	2,43	2,38	2,14	2,24	2,45	2,51	2,45	2,89	
Casos	611	336	275	76	169	171	195	158	258	191	4	122	224	118	147	259	70	187	51	41	3	
Base Total	800	385	415	114	231	205	250	248	335	213	4	156	312	158	174	324	100	228	83	62	3	
CONEIX A JOAN HERRERA?																						
Si	75,9	>84,9	<67,5	61,4	74,9	83,9	76,8	<64,1	75,2	>90,1	100,0	76,9	72,8	70,9	85,1	79,3	72,0	80,7	67,5	56,5	100,0	
No	24,1	<15,1	>32,5	>38,6	25,1	<16,1	23,2	>35,9	24,8	<9,9	0,0	23,1	27,2	29,1	<14,9	20,7	28,0	19,3	32,5	>43,5	0,0	
Base Coneix a Joan Herrera	607	327	280	70	173	172	192	159	252	192	4	120	227	112	148	257	72	184	56	35	3	
VALORI DE 0 A 10 A JOAN HERRERA																						
0	6,1	8,0	3,9	4,3	7,5	6,4	5,2	>10,1	6,0	2,6	25,0	6,7	7,5	2,7	6,1	4,7	>12,5	6,5	1,8	8,6	0,0	
1	1,6	1,8	1,4	0,0	2,9	2,3	0,5	1,3	1,2	2,6	0,0	0,8	1,8	1,8	2,0	2,3	1,4	0,5	3,6	0,0	0,0	
2	2,5	2,4	2,5	5,7	2,9	2,9	0,5	1,9	4,0	1,0	0,0	3,3	2,2	2,7	2,0	3,1	2,8	1,1	3,6	2,9	0,0	
3	6,8	6,1	7,5	5,7	5,8	5,8	8,9	8,8	5,6	6,8	0,0	2,5	6,6	8,0	9,5	5,1	5,6	8,7	7,1	8,6	33,3	
4	11,4	11,9	10,7	12,9	13,3	14,0	6,8	8,2	10,3	15,6	0,0	15,8	10,1	14,3	7,4	10,9	>19,4	9,2	7,1	17,1	0,0	
5	16,8	15,3	18,6	17,1	14,5	16,9	18,8	11,9	19,0	17,2	50,0	15,8	15,9	18,8	17,6	17,5	12,5	17,4	16,1	17,1	33,3	
6	21,3	22,0	20,4	28,6	20,2	19,8	20,8	19,5	21,8	21,9	25,0	25,0	19,4	19,6	22,3	24,9	15,3	20,7	<8,9	28,6	33,3	
7	14,3	14,7	13,9	10,0	13,3	14,5	16,7	10,7	14,7	17,2	0,0	10,8	14,5	14,3	16,9	14,8	8,3	15,8	19,6	8,6	0,0	
8	7,9	8,9	6,8	5,7	5,8	7,0	11,5	8,2	6,0	10,4	0,0	6,7	8,4	7,1	8,8	6,2	5,6	11,4	8,9	5,7	0,0	
9	1,3	1,8	0,7	0,0	2,3	2,3	0,0	0,0	>2,8	0,5	0,0	1,7	0,9	1,8	1,4	1,9	2,8	0,5	0,0	0,0	0,0	
10	0,3	0,6	0,0	1,4	0,0	0,0	0,5	0,6	0,4	0,0	0,0	0,0	0,4	0,0	0,7	0,4	0,0	0,5	0,0	0,0	0,0	
No sap	9,2	6,4	12,5	8,6	11,0	8,1	8,9	>18,2	7,9	<3,6	0,0	10,0	11,9	8,0	5,4	8,2	12,5	6,5	>23,2	2,9	0,0	
No contesta	0,5	0,0	1,1	0,0	0,6	0,0	1,0	0,6	0,4	0,5	0,0	0,8	0,4	0,9	0,0	0,0	1,4	1,1	0,0	0,0	0,0	
Mitjana	5,12	5,10	5,15	5,11	4,90	5,04	5,41	4,78	5,16	5,35	4,00	5,07	5,06	5,20	5,21	5,22	4,45	5,29	5,26	4,76	4,67	
Desviació	2,15	2,29	1,96	1,97	2,28	2,19	2,04	2,44	2,15	1,89	2,71	2,10	2,27	1,92	2,19	2,06	2,47	2,16	2,11	2,06	1,53	
Casos	548	306	242	64	153	158	173	129	231	184	4	107	199	102	140	236	62	170	43	34	3	

% Verticals	Total		SEXE		EDAT				NIVELL D'ESTUDIS				DIMENSIO DE MUNICIPI				SITUACIO LABORAL					
			Home	Dona	De 18 a 29 anys	De 30 a 44 anys	De 45 a 59 anys	De 60 i més anys	Baix	Mitja	Alt	NC	Fins a 10 mil	De 10 a 100 mil	De 100 a 500 mil	Més de 500 mil	Treballa	Aturat	Jubilat / Pensionista	Tasques de la llar	Estudiant	NC
Base Total	800	385	415	114	231	205	250	248	335	213	4	156	312	158	174	324	100	228	83	62	3	
CONEIX A ALBERT RIVERA?																						
Si	81,3	>90,4	72,8	66,7	80,5	87,8	83,2	<69,8	81,2	>94,4	100,0	80,8	79,5	79,1	86,8	85,8	75,0	84,2	75,9	62,9	100,0	
No	18,8	<9,6	>27,2	>33,3	19,5	<12,2	16,8	>30,2	18,8	<5,6	0,0	19,2	20,5	20,9	13,2	14,2	25,0	15,8	24,1	>37,1	0,0	
Base Coneix a Albert Rivera	650	348	302	76	186	180	208	173	272	201	4	126	248	125	151	278	75	192	63	39	3	
VALORI DE 0 A 10 A ALBERT RIVERA																						
0	22,2	24,7	19,2	26,3	26,9	19,4	18,8	20,8	22,1	23,4	25,0	23,0	25,4	20,8	17,2	25,9	28,0	17,7	<9,5	28,2	0,0	
1	4,8	4,9	4,6	7,9	5,4	5,0	2,9	<1,2	6,6	5,5	0,0	7,1	4,0	5,6	3,3	5,8	5,3	3,1	3,2	7,7	0,0	
2	8,9	9,8	7,9	9,2	8,6	12,8	5,8	5,2	7,4	>14,4	0,0	11,1	7,7	10,4	7,9	11,9	8,0	6,8	4,8	5,1	33,3	
3	10,3	12,1	8,3	11,8	10,2	11,7	8,7	8,7	9,2	12,9	25,0	7,1	11,7	11,2	9,9	12,6	8,0	8,9	6,3	10,3	33,3	
4	11,1	<6,9	>15,9	9,2	12,4	9,4	12,0	8,1	11,8	12,9	0,0	7,1	10,5	9,6	>16,6	11,9	9,3	11,5	9,5	10,3	0,0	
5	11,7	12,1	11,3	9,2	9,7	11,1	14,9	11,6	12,5	10,9	0,0	15,9	10,5	8,0	13,2	9,0	12,0	16,1	9,5	12,8	0,0	
6	7,2	8,9	5,3	10,5	5,9	9,4	5,3	8,7	9,2	<3,5	0,0	4,8	8,5	8,8	6,0	6,8	8,0	5,7	7,9	12,8	33,3	
7	7,5	8,9	6,0	3,9	7,5	7,2	9,1	9,8	7,0	6,0	25,0	10,3	6,5	4,8	9,3	5,8	10,7	8,9	9,5	5,1	0,0	
8	4,9	3,7	6,3	1,3	4,3	3,9	7,7	5,8	5,1	3,5	25,0	4,0	3,6	4,8	7,9	2,9	2,7	7,8	>11,1	0,0	0,0	
9	2,0	1,1	3,0	0,0	1,6	1,7	3,4	2,9	1,1	2,5	0,0	0,0	2,8	2,4	2,0	0,7	0,0	3,1	>7,9	0,0	0,0	
10	1,4	1,4	1,3	0,0	0,5	2,8	1,4	2,9	1,5	0,0	0,0	1,6	0,8	1,6	2,0	1,1	1,3	1,6	3,2	0,0	0,0	
No sap	7,2	5,2	9,6	10,5	6,5	5,0	8,7	>13,3	6,3	<3,5	0,0	7,1	7,3	10,4	4,6	5,8	5,3	7,3	>15,9	7,7	0,0	
No contesta	0,8	0,3	1,3	0,0	0,5	0,6	1,4	1,2	0,4	1,0	0,0	0,8	0,8	1,6	0,0	0,0	1,3	1,6	1,6	0,0	0,0	
Mitjana	3,52	3,37	3,70	2,75	3,16	3,60	4,06	4,09	3,52	3,06	4,50	3,34	3,34	3,42	4,02	2,98	3,21	4,09	5,13	2,89	3,67	
Desviació	2,78	2,77	2,79	2,40	2,72	2,77	2,87	3,02	2,75	2,53	3,70	2,75	2,78	2,81	2,75	2,57	2,78	2,83	2,98	2,47	2,08	
Casos	598	329	269	68	173	170	187	148	254	192	4	116	228	110	144	262	70	175	52	36	3	
Base Total	800	385	415	114	231	205	250	248	335	213	4	156	312	158	174	324	100	228	83	62	3	
CONEIX A DAVID FERNÁNDEZ?																						
Si	44,8	>51,9	<38,1	36,8	46,8	45,9	45,6	<27,8	43,9	>65,7	50,0	47,4	41,3	39,9	52,9	>53,1	40,0	43,0	31,3	30,6	100,0	
No	55,3	48,1	61,9	63,2	53,2	54,1	54,4	>72,2	56,1	<34,3	50,0	52,6	58,7	60,1	47,1	<46,9	60,0	57,0	68,7	69,4	0,0	
Base Coneix a David Fernández	358	200	158	42	108	94	114	69	147	140	2	74	129	63	92	172	40	98	26	19	3	
VALORI DE 0 A 10 A DAVID FERNÁNDEZ																						
0	7,3	6,5	8,2	2,4	6,5	8,5	8,8	13,0	6,1	5,7	0,0	8,1	8,5	1,6	8,7	7,0	5,0	10,2	3,8	5,3	0,0	
1	1,4	2,5	0,0	0,0	2,8	1,1	0,9	0,0	2,0	1,4	0,0	1,4	2,3	1,6	0,0	2,3	0,0	1,0	0,0	0,0	0,0	
2	4,5	6,0	2,5	4,8	6,5	4,3	2,6	>10,1	4,8	1,4	0,0	5,4	3,9	6,3	3,3	4,1	10,0	4,1	0,0	5,3	0,0	
3	5,9	<2,5	>10,1	2,4	8,3	4,3	6,1	2,9	6,1	7,1	0,0	1,4	4,7	>12,7	6,5	6,4	7,5	4,1	7,7	0,0	>33,3	
4	8,1	9,0	7,0	7,1	6,5	5,3	12,3	8,7	7,5	8,6	0,0	5,4	8,5	6,3	10,9	4,7	7,5	>14,3	7,7	10,5	0,0	
5	18,2	18,0	18,4	21,4	12,0	19,1	21,9	13,0	23,1	15,7	0,0	23,0	13,2	23,8	17,4	15,1	12,5	19,4	30,8	26,3	>66,7	
6	14,8	14,5	15,2	14,3	15,7	17,0	12,3	8,7	9,5	>22,9	50,0	13,5	14,7	11,1	18,5	15,7	17,5	15,3	7,7	10,5	0,0	
7	10,9	13,5	7,6	11,9	11,1	13,8	7,9	8,7	10,9	12,1	0,0	12,2	13,2	7,9	8,7	13,4	7,5	7,1	11,5	15,8	0,0	
8	8,1	7,0	9,5	>19,0	8,3	5,3	6,1	8,7	8,8	7,1	0,0	5,4	8,5	7,9	9,8	7,6	15,0	7,1	3,8	10,5	0,0	
9	4,2	4,0	4,4	7,1	3,7	6,4	1,8	1,4	5,4	4,3	0,0	8,1	1,6	4,8	4,3	>7,6	0,0	<0,0	3,8	5,3	0,0	
10	2,5	4,0	0,6	4,8	>5,6	0,0	0,9	2,9	2,0	2,1	>50,0	2,7	3,9	1,6	1,1	3,5	2,5	1,0	0,0	5,3	0,0	
No sap	13,4	12,0	15,2	4,8	13,0	14,9	15,8	21,7	12,2	10,7	0,0	12,2	17,1	12,7	9,8	12,2	15,0	14,3	23,1	5,3	0,0	
No contesta	0,8	0,5	1,3	0,0	0,0	0,0	>2,6	0,0	1,4	0,7	0,0	1,4	0,0	1,6	1,1	0,6	0,0	2,0	0,0	0,0	0,0	
Mitjana	5,18	5,27	5,05	6,15	5,22	5,15	4,73	4,52	5,20	5,40	8,00	5,34	5,13	5,15	5,12	5,45	5,15	4,60	5,20	5,72	4,33	
Desviació	2,50	2,55	2,44	2,23	2,71	2,47	2,33	2,88	2,48	2,29	2,83	2,61	2,65	2,20	2,43	2,65	2,45	2,36	1,96	2,42	1,15	
Casos	307	175	132	40	94	80	93	54	127	124	2	64	107	54	82	150	34	82	20	18	3	

% Verticals	Total		SEXE		EDAT				NIVELL D'ESTUDIS				DIMENSIO DE MUNICIPI				SITUACIÓ LABORAL					
			Home	Dona	De 18 a 29 anys	De 30 a 44 anys	De 45 a 59 anys	De 60 i més anys	Baix	Mitja	Alt	NC	Fins a 10 mil	De 10 a 100 mil	De 100 a 500 mil	Més de 500 mil	Treballa	Aturat	Jubilat / Pensionista	Tasques de la llar	Estudiant	NC
Base Total	800		385	415	114	231	205	250	248	335	213	4	156	312	158	174	324	100	228	83	62	3
P3. DELS POLÍTICS QUE LI LLEGIRÉ A CONTINUACIÓ, A QUI PREFERIRIA COM A PROPER PRESIDENT DE LA GENERALITAT?																						
Alicia Sánchez Camacho	3,6		<1,3	>5,8	5,3	4,3	<1,0	4,4	5,2	3,6	1,9	0,0	3,2	4,2	1,9	4,6	1,9	4,0	3,9	4,8	>9,7	0,0
Artur Mas	24,4		22,9	25,8	18,4	22,9	22,0	30,4	20,2	25,1	28,2	25,0	32,1	23,7	21,5	21,3	21,3	26,0	25,9	31,3	21,0	66,7
Oriol Junqueras	18,8		>25,2	<12,8	25,4	19,9	21,5	<12,4	14,1	20,9	20,7	25,0	25,0	18,9	13,9	17,2	>24,4	11,0	14,9	<8,4	>30,6	0,0
Pere Navarro	6,3		7,5	5,1	2,6	3,0	8,8	8,8	8,9	6,0	3,8	0,0	3,2	6,7	6,3	8,0	5,2	5,0	>10,5	3,6	<0,0	33,3
Joan Herrera	6,3		>9,9	<2,9	7,0	6,9	6,8	4,8	5,6	6,0	7,5	0,0	4,5	6,1	6,3	8,0	7,1	8,0	4,8	4,8	6,5	0,0
Albert Rivera	9,1		10,1	8,2	<3,5	9,1	11,2	10,0	11,7	8,1	8,0	0,0	7,1	8,0	9,5	12,6	7,7	11,0	10,1	>15,7	1,6	0,0
David Fernández	3,5		4,2	2,9	>8,8	5,6	2,4	<0,0	<0,4	4,5	5,6	0,0	5,1	2,6	3,2	4,0	>6,8	4,0	<0,4	0,0	1,6	0,0
Altres	0,4		0,3	0,5	0,0	0,4	0,0	0,8	0,8	0,3	0,0	0,0	0,0	0,3	1,3	0,0	0,0	1,0	0,9	0,0	0,0	0,0
Indiferent	1,4		1,3	1,4	1,8	0,9	0,5	2,4	2,8	1,2	0,0	0,0	1,9	1,3	1,9	0,6	1,2	0,0	1,8	1,2	3,2	0,0
Cap d'aquests	16,5		14,0	18,8	15,8	18,6	17,6	14,0	15,7	15,5	18,8	25,0	12,2	16,0	>24,1	14,4	17,9	21,0	15,4	13,3	11,3	0,0
No sap	9,0		<2,6	>14,9	11,4	6,5	6,8	12,0	>14,1	8,1	<4,2	25,0	5,1	11,2	8,9	8,6	<5,2	8,0	11,0	>15,7	14,5	0,0
No contesta	0,9		0,8	1,0	0,0	1,7	1,5	0,0	0,4	0,9	1,4	0,0	0,6	1,0	1,3	0,6	1,2	1,0	0,4	1,2	0,0	0,0
P4. SI EL PROPER DIUMENGE SE CELEBRESSIN ELECCIONS AUTONÒMIQUES, A QUIN PARTIT VOTARIA?																						
PP	2,0		1,3	2,7	3,5	1,7	0,5	2,8	2,0	1,8	2,3	0,0	0,0	3,2	1,3	2,3	0,9	1,0	3,1	1,2	>6,5	0,0
CIU	16,1		13,5	18,6	10,5	13,9	13,2	>23,2	13,3	17,9	16,4	25,0	21,8	18,3	10,1	12,6	13,9	19,0	16,2	>25,3	11,3	0,0
ERC	19,9		>27,0	<13,3	27,2	21,2	21,0	14,4	<13,3	21,5	24,9	25,0	24,4	18,3	17,1	21,3	>27,2	<10,0	16,7	<4,8	29,0	33,3
PSC (PSOE)	6,6		6,5	6,7	2,6	<3,0	7,8	>10,8	>11,7	4,5	4,2	0,0	<2,6	6,4	9,5	8,0	<3,7	5,0	>11,8	7,2	3,2	33,3
ICV-EUIA (IU)	7,0		8,8	5,3	5,3	7,4	9,3	5,6	6,5	6,3	8,9	0,0	4,5	6,4	8,9	8,6	7,4	6,0	7,5	6,0	6,5	0,0
C's	7,5		8,3	6,7	<0,9	9,1	9,8	7,2	9,3	5,4	8,9	0,0	4,5	7,4	8,2	9,8	6,5	9,0	7,9	13,3	1,6	0,0
CUP	3,9		4,9	2,9	>9,6	6,1	2,9	<0,0	<1,2	4,8	5,6	0,0	4,5	4,5	2,5	3,4	>6,8	4,0	<0,4	0,0	6,5	0,0
Altres	1,6		1,6	1,7	1,8	2,6	2,4	<0,0	0,8	1,8	2,3	0,0	0,6	1,6	1,9	2,3	2,2	>5,0	0,0	1,2	0,0	0,0
En blanc	6,9		<4,2	>9,4	11,4	7,8	5,4	5,2	6,0	>9,9	<3,3	0,0	6,4	6,1	8,9	6,9	5,2	>13,0	4,8	4,8	>16,1	0,0
Nul	1,3		0,5	1,9	1,8	>3,5	0,0	0,0	0,4	2,1	0,9	0,0	0,6	1,9	1,9	0,0	1,5	3,0	0,0	1,2	1,6	0,0
No votaria	9,3		9,1	9,4	9,6	8,2	10,2	9,2	12,5	8,7	6,1	25,0	9,0	8,3	10,8	9,8	7,7	10,0	10,5	14,5	4,8	0,0
No sap	15,1		11,9	18,1	14,9	13,9	14,1	17,2	>20,2	13,4	11,7	25,0	18,6	14,4	17,1	11,5	15,4	13,0	16,7	13,3	12,9	33,3
No contesta	2,9		2,3	3,4	0,9	1,7	3,4	4,4	2,8	2,1	4,2	0,0	2,6	3,2	1,9	3,4	1,5	2,0	4,4	>7,2	0,0	0,0
Base No esmenta cap partit	283		108	175	44	81	68	90	104	121	56	2	58	106	64	55	102	41	83	34	22	1
P4-A. EN QUALSEVOL CAS, EM PODRIA DIR PER QUIN PARTIT TÉ MÉS SIMPATIA O CONSIDERA MÉS PROPER A LES SEVES IDEES?																						
PP	2,5		1,9	2,9	4,5	2,5	0,0	3,3	3,8	2,5	0,0	0,0	5,2	1,9	0,0	3,6	2,0	4,9	2,4	2,9	0,0	0,0
CIU	8,5		6,5	9,7	6,8	9,9	10,3	6,7	8,7	7,4	10,7	0,0	6,9	8,5	10,9	7,3	7,8	12,2	7,2	8,8	9,1	0,0
ERC	5,7		8,3	4,0	4,5	4,9	5,9	6,7	5,8	5,8	5,4	0,0	8,6	4,7	7,8	1,8	6,9	2,4	7,2	2,9	4,5	0,0
PSC (PSOE)	11,0		10,2	11,4	<0,0	12,3	10,3	15,6	11,5	9,9	10,7	50,0	12,1	9,4	10,9	12,7	10,8	9,8	14,5	11,8	0,0	0,0
ICV-EUIA (IU)	6,7		6,5	6,9	2,3	8,6	11,8	3,3	6,7	5,0	10,7	0,0	8,6	6,6	6,3	5,5	10,8	2,4	4,8	5,9	4,5	0,0
C's	2,5		>6,5	<0,0	0,0	2,5	1,5	4,4	1,9	3,3	1,8	0,0	0,0	3,8	3,1	1,8	2,0	2,4	4,8	0,0	0,0	0,0
CUP	1,1		0,9	1,1	2,3	1,2	1,5	0,0	0,0	0,8	3,6	0,0	0,0	1,9	0,0	1,8	2,0	0,0	0,0	0,0	4,5	0,0
Altres	1,1		0,9	1,1	0,0	1,2	2,9	0,0	1,0	1,7	0,0	0,0	0,0	2,8	0,0	0,0	2,0	0,0	1,2	0,0	0,0	0,0
Cap	42,4		40,7	43,4	45,5	45,7	38,2	41,1	44,2	43,0	37,5	50,0	39,7	36,8	56,3	40,0	39,2	51,2	39,8	47,1	40,9	100,0
No sap	13,8		10,2	16,0	>31,8	7,4	11,8	12,2	13,5	16,5	8,9	0,0	13,8	16,0	<3,1	21,8	13,7	7,3	10,8	14,7	>36,4	0,0
No contesta	4,9		7,4	3,4	2,3	3,7	5,9	6,7	2,9	4,1	10,7	0,0	5,2	7,5	1,6	3,6	2,9	7,3	7,2	5,9	0,0	0,0

% Verticals	Total		SEXE		EDAT				NIVELL D'ESTUDIS				DIMENSIÓ DE MUNICIPI				SITUACIÓ LABORAL					
			Home	Dona	De 18 a 29 anys	De 30 a 44 anys	De 45 a 59 anys	De 60 i més anys	Baix	Mitja	Alt	NC	Fins a 10 mil	De 10 a 100 mil	De 100 a 500 mil	Més de 500 mil	Treballa	Aturat	Jubilat / Pensionista	Tasques de la llar	Estudiant	NC
Base Total	800		385	415	114	231	205	250	248	335	213	4	156	312	158	174	324	100	228	83	62	3
P4. INTENCIÓ DE VOT MÉS SIMPATIA																						
PP	2,9		1,8	3,9	5,3	2,6	<0,5	4,0	3,6	2,7	2,3	0,0	1,9	3,8	1,3	3,4	1,5	3,0	3,9	2,4	6,5	0,0
CIU	19,1		15,3	22,7	13,2	17,3	16,6	>25,6	16,9	20,6	19,2	25,0	24,4	21,2	14,6	14,9	16,4	24,0	18,9	>28,9	14,5	0,0
ERC	21,9		>29,4	<14,9	28,9	22,9	22,9	16,8	<15,7	23,6	26,3	25,0	27,6	19,9	20,3	21,8	>29,3	<11,0	19,3	<6,0	30,6	33,3
PSC (PSOE)	10,5		9,4	11,6	<2,6	7,4	11,2	>16,4	>16,5	8,1	7,0	25,0	7,1	9,6	13,9	12,1	7,1	9,0	>17,1	12,0	3,2	33,3
ICV-EUIA (IU)	9,4		10,6	8,2	6,1	10,4	13,2	6,8	9,3	8,1	11,7	0,0	7,7	8,7	11,4	10,3	10,8	7,0	9,2	8,4	8,1	0,0
C's	8,4		10,1	6,7	<0,9	10,0	10,2	8,8	10,1	6,6	9,4	0,0	4,5	8,7	9,5	10,3	7,1	10,0	9,6	13,3	1,6	0,0
CUP	4,3		5,2	3,4	>10,5	6,5	3,4	<0,0	<1,2	5,1	6,6	0,0	4,5	5,1	2,5	4,0	>7,4	4,0	<0,4	0,0	8,1	0,0
Altres	2,0		1,8	2,2	1,8	3,0	3,4	<0,0	1,2	2,4	2,3	0,0	0,6	2,6	1,9	2,3	2,8	>5,0	0,4	1,2	0,0	0,0
Cap	15,0		11,4	18,3	17,5	16,0	12,7	14,8	18,5	15,5	9,9	25,0	14,7	12,5	>22,8	12,6	12,3	21,0	14,5	19,3	14,5	33,3
No sap	4,9		2,9	6,7	>12,3	2,6	3,9	4,4	5,6	6,0	2,3	0,0	5,1	5,4	<1,3	6,9	4,3	3,0	3,9	6,0	>12,9	0,0
No contesta	1,8		2,1	1,4	0,9	1,3	2,0	2,4	1,2	1,5	2,8	0,0	1,9	2,6	0,6	1,1	0,9	3,0	2,6	2,4	0,0	0,0
P5. EM PODRIA DIR A QUIN PARTIT VA VOTAR A LES ÚLTIMES ELECCIONS AUTONÒMIQUES DE 2012?																						
PP	4,0		3,9	4,1	3,5	4,3	2,9	4,8	4,4	3,3	4,7	0,0	1,9	5,1	2,5	5,2	2,8	3,0	6,1	3,6	4,8	0,0
CIU	24,3		21,6	26,7	<11,4	24,2	22,0	>32,0	21,4	25,4	25,8	25,0	28,2	26,9	<16,5	23,0	24,1	24,0	27,6	26,5	<9,7	33,3
ERC	15,3		>19,2	11,6	15,8	18,2	18,0	<10,0	<8,9	16,1	>21,1	25,0	17,9	15,1	15,2	13,2	>23,5	10,0	11,0	<2,4	12,9	33,3
PSC (PSOE)	14,0		13,2	14,7	<4,4	<9,1	17,1	>20,4	>21,8	12,5	<7,0	25,0	11,5	10,6	>20,3	16,7	<9,6	12,0	>22,4	18,1	<3,2	33,3
ICV-EUIA (IU)	6,4		8,1	4,8	4,4	7,4	9,3	4,0	3,6	5,1	>11,7	0,0	3,2	6,4	8,2	7,5	7,1	6,0	6,1	6,0	4,8	0,0
C's	3,9		3,9	3,9	0,9	6,1	3,9	3,2	4,0	4,2	3,3	0,0	3,2	3,5	5,7	3,4	3,7	3,0	4,4	6,0	1,6	0,0
CUP	2,9		3,1	2,7	>7,0	3,5	3,4	<0,0	<0,4	3,0	>5,6	0,0	3,2	2,6	3,2	2,9	>5,2	3,0	<0,4	1,2	1,6	0,0
Altres	1,6		1,8	1,4	1,8	2,2	2,4	0,4	2,4	1,2	1,4	0,0	0,6	1,9	1,3	2,3	2,5	4,0	0,4	0,0	0,0	0,0
En blanc	3,9		2,6	5,1	7,0	5,6	3,9	<0,8	2,0	5,4	3,8	0,0	3,2	3,5	4,4	4,6	4,9	7,0	<0,9	2,4	6,5	0,0
Nul	0,6		0,3	1,0	1,8	1,3	0,0	0,0	0,0	0,6	1,4	0,0	0,6	1,0	0,6	0,0	0,6	2,0	0,0	0,0	1,6	0,0
No va votar	13,6		14,5	12,8	>35,1	13,9	<8,3	<8,0	17,3	14,9	<7,0	25,0	13,5	15,4	12,7	11,5	9,9	20,0	<7,9	13,3	>45,2	0,0
No sap / no recorda	5,6		3,9	7,2	5,3	2,6	5,4	>8,8	8,5	5,4	2,8	0,0	7,1	4,8	5,7	5,7	4,3	3,0	6,1	>12,0	6,5	0,0
No contesta	4,0		3,9	4,1	1,8	1,7	3,4	>7,6	5,2	3,0	4,2	0,0	5,8	3,2	3,8	4,0	1,9	3,0	6,6	>8,4	1,6	0,0
P6. COM DEFINIRIA LA SITUACIÓ POLÍTICA DE CATALUNYA: MOLT BONA, BONA, NI BONA NI DOLENTA, DOLENTA O MOLT DOLENTA?																						
Molt bona	1,3		1,3	1,2	0,9	1,3	1,5	1,2	0,8	0,6	>2,8	0,0	0,6	1,6	0,0	2,3	1,9	1,0	1,3	0,0	0,0	0,0
Bona	9,4		9,6	9,2	8,8	9,1	11,2	8,4	6,9	9,6	11,7	25,0	>15,4	11,2	5,1	<4,6	10,8	10,0	7,9	7,2	8,1	33,3
Ni bona ni dolenta	27,9		27,5	28,2	34,2	22,9	25,4	31,6	30,6	28,4	23,9	25,0	30,8	26,9	28,5	26,4	24,4	24,0	29,8	34,9	35,5	33,3
Dolenta	35,5		34,5	36,4	31,6	37,7	34,6	36,0	32,7	35,8	38,5	25,0	30,8	34,0	40,5	37,9	37,7	35,0	36,4	28,9	32,3	0,0
Molt dolenta	24,6		25,7	23,6	22,8	28,1	26,3	20,8	26,6	25,7	20,7	25,0	19,9	25,3	24,1	28,2	24,4	28,0	22,8	26,5	24,2	33,3
No sap	1,4		1,3	1,4	1,8	0,9	1,0	2,0	2,4	<0,0	2,3	0,0	2,6	1,0	1,9	0,6	0,9	2,0	1,8	2,4	0,0	0,0

% Verticals	Total		SEXE		EDAT				NIVELL D'ESTUDIS				DIMENSIÓ DE MUNICIPI				SITUACIÓ LABORAL					
			Home	Dona	De 18 a 29 anys	De 30 a 44 anys	De 45 a 59 anys	De 60 i més anys	Baix	Mitja	Alt	NC	Fins a 10 mil	De 10 a 100 mil	De 100 a 500 mil	Més de 500 mil	Treballa	Aturat	Jubilat / Pensionista	Tasques de la llar	Estudiant	NC
Base Total	800	385	415	114	231	205	250	248	335	213	4	156	312	158	174	324	100	228	83	62	3	
P7. I LA SITUACIÓ ECONÒMICA DE CATALUNYA COM LA DEFINIRIA: MOLT BONA, BONA, NI BONA NI DOLENTA, DOLENTA O MOLT DOLENTA?																						
Molt bona	0,3	0,3	0,2	0,0	0,4	0,5	0,0	0,0	0,0	>0,9	0,0	0,0	0,3	0,0	0,6	0,6	0,0	0,0	0,0	0,0	0,0	
Bona	6,9	7,8	6,0	5,3	6,1	4,4	>10,4	7,7	6,6	6,6	0,0	9,0	6,4	4,4	8,0	<3,7	9,0	>11,4	4,8	6,5	0,0	
Ni bona ni dolenta	18,1	18,4	17,8	21,9	16,0	15,6	20,4	18,1	20,9	13,6	25,0	24,4	14,7	19,0	17,8	16,7	17,0	18,9	16,9	27,4	0,0	
Dolenta	46,8	47,0	46,5	43,9	45,9	52,2	44,4	43,5	46,6	51,2	25,0	42,3	50,3	39,2	51,1	50,6	40,0	43,0	54,2	41,9	33,3	
Molt dolenta	26,5	26,0	27,0	26,3	31,2	27,3	21,6	27,4	25,4	26,8	50,0	23,7	26,0	>35,4	21,8	27,5	33,0	25,0	19,3	24,2	66,7	
No sap	1,5	0,5	2,4	2,6	0,4	0,0	>3,2	>3,2	0,6	0,9	0,0	0,6	2,2	1,9	0,6	0,9	1,0	1,8	>4,8	0,0	0,0	
P8. EN L'ÚLTIM ANY, VOSTÈ CREU QUE CATALUNYA HA MILLORAT O HA EMPITJORAT?																						
Ha millorat	15,8	18,7	13,0	21,9	15,2	13,7	15,2	14,5	16,7	16,0	0,0	21,2	17,3	<9,5	13,8	17,0	9,0	15,4	12,0	>27,4	0,0	
Està igual	17,8	17,4	18,1	14,9	17,7	20,0	17,2	<10,5	21,2	20,7	25,0	17,9	18,9	12,7	20,1	19,1	21,0	17,5	15,7	9,7	0,0	
Ha empitjorat	62,9	61,3	64,3	57,9	64,9	64,4	62,0	71,4	58,8	59,2	75,0	55,8	62,5	70,9	62,6	61,7	69,0	61,8	65,1	58,1	100,0	
No sap	3,4	2,1	4,6	5,3	1,7	2,0	5,2	3,6	3,3	3,3	0,0	5,1	<1,3	5,7	3,4	1,9	1,0	4,8	7,2	4,8	0,0	
No contesta	0,3	0,5	0,0	0,0	0,4	0,0	0,4	0,0	0,0	>0,9	0,0	0,0	0,0	>1,3	0,0	0,3	0,0	0,4	0,0	0,0	0,0	
P9. I EN ELS PROPEROS DOS ANYS, VOSTÈ CREU QUE CATALUNYA MILLORARÀ O EMPITJORARÀ?																						
Millorarà	47,8	50,1	45,5	>60,5	48,5	42,9	45,2	41,9	49,9	51,6	25,0	48,7	52,2	<36,1	49,4	52,2	46,0	42,1	39,8	59,7	33,3	
Continuarà igual	8,3	9,4	7,2	6,1	7,4	11,2	7,6	10,9	6,6	8,0	0,0	10,9	7,1	8,9	7,5	8,6	6,0	9,2	9,6	4,8	0,0	
Empitjorarà	27,4	28,3	26,5	24,6	32,0	28,8	23,2	28,2	28,4	24,4	50,0	20,5	26,3	>36,1	27,6	29,3	27,0	26,3	26,5	22,6	33,3	
No sap	16,4	<11,7	>20,7	<8,8	12,1	17,1	>23,2	19,0	14,9	15,5	25,0	19,9	14,4	18,4	14,9	<9,9	21,0	21,5	24,1	12,9	33,3	
No contesta	0,3	0,5	0,0	0,0	0,0	0,0	0,8	0,0	0,3	0,5	0,0	0,0	0,0	0,6	0,6	0,0	0,0	0,9	0,0	0,0	0,0	
P10. CREU QUE ARTUR MAS ESTÀ SENT UN BON PRESIDENT DE LA GENERALITAT?																						
Sí	40,4	42,1	38,8	40,4	38,5	38,5	43,6	<31,0	43,0	46,9	50,0	>53,8	39,1	31,0	39,1	42,3	37,0	39,5	37,3	41,9	66,7	
No	52,9	54,0	51,8	53,5	55,0	55,1	48,8	61,3	51,6	45,5	25,0	<40,4	53,2	62,7	54,6	51,2	56,0	52,2	56,6	54,8	33,3	
No sap	5,3	3,1	7,2	2,6	5,2	4,9	6,8	7,3	4,5	3,8	25,0	4,5	5,8	5,1	5,2	4,6	7,0	7,0	4,8	0,0	0,0	
No contesta	1,5	0,8	2,2	3,5	1,3	1,5	0,8	0,4	0,9	>3,8	0,0	1,3	1,9	1,3	1,1	1,9	0,0	1,3	1,2	3,2	0,0	
P11. COM VALORA L'ACTUACIÓ DEL GOVERN DE LA GENERALITAT: MOLT BONA, BONA, NI BONA NI DOLENTA, DOLENTA O MOLT DOLENTA?																						
Molt bona	1,6	2,3	1,0	0,9	3,0	1,0	1,2	0,8	1,2	3,3	0,0	0,0	1,9	>4,4	0,0	2,8	2,0	0,4	0,0	1,6	0,0	
Bona	26,0	27,5	24,6	24,6	21,2	25,9	31,2	<18,5	29,6	29,1	25,0	>38,5	24,0	<15,8	27,6	24,4	21,0	28,9	27,7	27,4	66,7	
Ni bona ni dolenta	30,8	28,6	32,8	28,1	30,3	30,2	32,8	36,7	27,8	28,6	25,0	30,1	32,7	32,3	26,4	31,8	31,0	30,7	28,9	29,0	0,0	
Dolenta	24,5	22,3	26,5	28,1	24,7	24,9	22,4	27,0	23,6	23,0	25,0	19,2	23,1	25,3	31,0	22,2	29,0	25,0	27,7	24,2	0,0	
Molt dolenta	15,3	17,9	12,8	15,8	19,0	17,6	<9,6	14,5	15,8	15,5	0,0	9,6	16,7	19,6	13,8	17,3	17,0	12,3	13,3	14,5	33,3	
No sap	1,4	0,5	2,2	1,8	1,3	0,5	2,0	2,0	1,2	0,5	>25,0	1,9	1,0	1,9	1,1	1,2	0,0	1,8	2,4	1,6	0,0	
No contesta	0,5	0,8	0,2	0,9	0,4	0,0	0,8	0,4	0,9	0,0	0,0	0,6	0,6	0,6	0,0	0,3	0,0	0,9	0,0	1,6	0,0	

% Verticals	Total		SEXE		EDAT				NIVELL D'ESTUDIS				DIMENSIÓ DE MUNICIPI				SITUACIÓ LABORAL						
			Home	Dona	De 18 a 29 anys	De 30 a 44 anys	De 45 a 59 anys	De 60 i més anys	Baix	Mitja	Alt	NC	Fins a 10 mil	De 10 a 100 mil	De 100 a 500 mil	Més de 500 mil	Treballa	Aturat	Jubilat / Pensionista	Tasques de la llar	Estudiant	NC	
Base Total	800	415	385	415	114	231	205	250	248	335	213	4	156	312	158	174	324	100	228	83	62	3	
P12. VOSTÈ ESTARIA MÉS AVIAT D'ACORD O MÉS AVIAT EN DESACORD QUE ES FIXI QUE EL 25% DE LES CLASSES ES FACIN EN CASTELLÀ A LES ESCOLES DE CATALUNYA?																							
Més aviat d'acord	33,4	34,9	31,7	34,9	24,6	32,5	30,7	40,4	>43,5	33,4	<21,6	25,0	24,4	35,9	38,0	32,8	<26,5	38,0	>41,7	38,6	25,8	0,0	
Més aviat en desacord	59,9	58,8	61,0	58,8	68,4	60,6	62,4	53,2	<49,2	59,7	>72,8	50,0	66,7	59,3	54,4	59,8	67,0	56,0	51,8	51,8	67,7	100,0	
Indiferent	4,4	4,8	3,9	4,8	2,6	6,5	4,9	2,8	4,4	4,2	4,7	0,0	4,5	4,2	5,1	4,0	5,9	3,0	2,6	7,2	1,6	0,0	
No sap	2,0	1,4	2,6	1,4	2,6	0,4	1,5	3,6	2,8	2,1	0,5	>25,0	2,6	0,6	2,5	3,4	<0,3	2,0	>3,9	2,4	3,2	0,0	
No contesta	0,4	0,0	0,8	0,0	>1,8	0,0	0,5	0,0	0,0	0,6	0,5	0,0	>1,9	0,0	0,0	0,0	0,3	1,0	0,0	0,0	1,6	0,0	
P13. QUI CREU QUE HA DE FIXAR ELS CRITERIS SOBRE LA LENGUA QUE S'HA D'UTILITZAR A LES ESCOLES DE CATALUNYA: ELS JUTGES, EL GOVERN DE CATALUNYA O EL GOVERN ESPANYOL?																							
Els jutges	5,9	6,3	5,5	6,3	7,0	6,1	5,9	5,2	7,3	5,7	4,7	0,0	5,1	4,8	7,0	7,5	5,2	4,0	4,8	>13,3	6,5	0,0	
El govern de Catalunya	69,1	67,2	71,2	67,2	66,7	71,0	72,7	65,6	<56,9	71,6	79,8	50,0	74,4	67,0	69,0	68,4	75,3	60,0	66,7	65,1	64,5	100,0	
El govern espanyol	13,3	15,4	10,9	15,4	14,0	15,2	10,7	13,2	>19,8	13,4	<5,6	0,0	11,5	15,7	12,7	10,9	12,0	17,0	14,5	8,4	16,1	0,0	
No sap	9,4	8,4	10,4	8,4	7,9	6,1	7,8	>14,4	>14,5	7,5	5,6	>50,0	6,4	10,3	8,2	11,5	<5,2	>16,0	12,3	12,0	6,5	0,0	
No contesta	2,4	2,7	2,1	2,7	4,4	1,7	2,9	1,6	1,6	1,8	4,2	0,0	2,6	2,2	3,2	1,7	2,2	3,0	1,8	1,2	>6,5	0,0	
P14. VOSTÈ ESTARIA MÉS AVIAT D'ACORD O MÉS AVIAT EN DESACORD QUE ES PROHIBISSIN ELS ESPECTACLES D'ANIMALS AL CIRC?																							
Més aviat d'acord	45,4	44,3	46,5	44,3	56,1	46,3	46,3	38,8	<35,1	47,8	53,5	50,0	42,3	45,5	44,9	48,3	51,2	39,0	<36,0	43,4	61,3	66,7	
Més aviat en desacord	40,5	38,6	42,6	38,6	35,1	42,0	40,5	41,6	47,6	39,4	33,8	50,0	42,9	38,8	39,9	42,0	37,0	52,0	44,7	37,3	29,0	33,3	
Indiferent	8,5	9,4	7,5	9,4	4,4	8,2	9,3	10,0	9,7	9,3	6,1	0,0	8,3	9,6	8,9	6,3	8,0	7,0	10,5	9,6	4,8	0,0	
No sap	5,1	7,2	<2,9	7,2	4,4	3,5	3,4	>8,4	6,9	3,6	5,6	0,0	6,4	5,1	5,7	3,4	3,7	2,0	7,0	9,6	4,8	0,0	
No contesta	0,5	0,5	0,5	0,5	0,0	0,0	0,5	1,2	0,8	0,0	0,9	0,0	0,0	1,0	0,6	0,0	0,0	0,0	>1,8	0,0	0,0	0,0	
P15. I QUE ES PROHIBÍS LA CELEBRACIÓ DELS CORREBOUS, VOSTÈ HI ESTARIA MÉS AVIAT D'ACORD O MÉS AVIAT EN DESACORD?																							
Més aviat d'acord	58,5	60,7	56,1	60,7	63,2	60,2	56,6	56,4	52,0	58,5	65,7	75,0	57,1	58,0	63,9	55,7	61,1	56,0	54,8	61,4	58,1	66,7	
Més aviat en desacord	33,4	30,4	36,6	30,4	28,1	34,2	35,6	33,2	37,1	33,1	29,6	25,0	29,5	34,9	31,0	36,2	32,7	37,0	35,1	27,7	32,3	33,3	
Indiferent	5,0	5,8	4,2	5,8	3,5	3,9	6,3	5,6	6,0	5,1	3,8	0,0	7,7	5,4	1,9	4,6	5,2	4,0	5,3	4,8	4,8	0,0	
No sap	2,5	2,9	2,1	2,9	2,6	1,7	1,5	4,0	4,4	2,4	0,5	0,0	3,8	1,3	2,5	3,4	0,9	1,0	3,9	>6,0	3,2	0,0	
No contesta	0,6	0,2	1,0	0,2	>2,6	0,0	0,0	0,8	0,4	0,9	0,5	0,0	>1,9	0,3	0,6	0,0	0,0	2,0	0,9	0,0	1,6	0,0	

% Verticals	Total		SEXE		EDAT				NIVELL D'ESTUDIS				DIMENSIÓ DE MUNICIPI				SITUACIÓ LABORAL					
			Home	Dona	De 18 a 29 anys	De 30 a 44 anys	De 45 a 59 anys	De 60 i més anys	Baix	Mitja	Alt	NC	Fins a 10 mil	De 10 a 100 mil	De 100 a 500 mil	Més de 500 mil	Treballa	Aturat	Jubilat / Pensionista	Tasques de la llar	Estudiant	NC
Base Total	800		385	415	114	231	205	250	248	335	213	4	156	312	158	174	324	100	228	83	62	3
P16. VOSTÈ ESTARIA MÉS AVIAT D'ACORD O MÉS AVIAT EN DESACORD AMB LA LEGALITZACIÓ DEL CANNABIS?																						
Més aviat d'acord	43,4		47,8	39,3	47,4	>52,8	48,3	<28,8	<32,7	45,4	>53,1	25,0	41,7	43,6	40,5	47,1	>53,4	42,0	<33,3	32,5	45,2	33,3
Més aviat en desacord	41,9		40,0	43,6	39,5	35,9	37,6	>52,0	>51,2	42,4	<30,0	50,0	41,0	42,9	42,4	40,2	35,2	43,0	47,4	50,6	41,9	66,7
Indiferent	6,0		6,2	5,8	7,9	6,1	5,9	5,2	4,4	5,7	8,5	0,0	7,1	4,8	8,2	5,2	6,2	8,0	6,1	1,2	8,1	0,0
No sap	7,8		5,2	10,1	4,4	4,3	6,8	>13,2	>11,3	5,4	7,0	25,0	8,3	7,7	8,2	6,9	<4,3	6,0	>11,8	>14,5	4,8	0,0
No contesta	1,0		0,8	1,2	0,9	0,9	1,5	0,8	0,4	1,2	1,4	0,0	1,9	1,0	0,6	0,6	0,9	1,0	1,3	1,2	0,0	0,0
P17. A ESPANYA CADA VEGADA HI HA MÉS CLUBS DE CANNABIS, UNA ESPÈCIE DE COOPERATIVES D'ADULTS ON ES PROMOU EL CULTIU I EL CONSUM RESPONSABLE. QUÈ CREU QUE S'HA DE FER AMB AQUESTS CLUBS?																						
Prohibir-los	16,8		13,0	20,2	14,0	12,1	11,2	>26,8	>30,2	13,1	<7,0	0,0	17,9	17,9	18,4	12,1	<10,8	17,0	>24,1	19,3	17,7	0,0
Regular-los	77,3		83,6	71,3	82,5	85,7	82,0	<63,2	<59,7	83,0	88,7	75,0	77,6	76,6	74,7	80,5	86,4	77,0	66,7	68,7	80,6	66,7
Indiferent	0,5		0,0	1,0	0,9	0,4	0,5	0,4	0,4	0,9	0,0	0,0	0,0	0,0	>2,5	0,0	0,3	1,0	0,4	1,2	0,0	0,0
No sap	5,0		3,4	6,5	1,8	<0,9	6,3	>9,2	>9,3	<2,1	4,2	25,0	3,8	4,8	3,8	7,5	<2,2	4,0	>8,3	9,6	1,6	>33,3
No contesta	0,5		0,0	1,0	0,9	0,9	0,0	0,4	0,4	0,9	0,0	0,0	0,6	0,6	0,6	0,0	0,3	1,0	0,4	1,2	0,0	0,0

% Verticals	Total		SEXE		EDAT				NIVELL D'ESTUDIS				DIMENSIÓ DE MUNICIPI				SITUACIÓ LABORAL					
	Home	Dona	De 18 a 29 anys	De 30 a 44 anys	De 45 a 59 anys	De 60 i més anys	Baix	Mitja	Alt	NC	Fins a 10 mil	De 10 a 100 mil	De 100 a 500 mil	Més de 500 mil	Treballa	Aturat	Jubilat / Pensio-nista	Tasques de la llar	Estu-diant	NC		
Base Total	800	385	415	114	231	205	250	248	335	213	4	156	312	158	174	324	100	228	83	62	3	
P18. PARLEM ARA DE LA CONSULTA SOBRE LA INDEPENDÈNCIA PREVISTA PEL 9 DE NOVEMBRE. SI SE CELEBRA AQUESTA CONSULTA, VOSTÈ ANIRA A VOTAR?																						
Segur que sí	67,3	69,6	65,1	61,4	66,2	71,2	67,6	61,3	67,2	74,6	50,0	68,6	69,6	61,4	67,2	72,2	60,0	66,7	63,9	59,7	66,7	
Probablement sí	14,3	12,2	16,1	17,5	17,3	11,2	12,4	14,9	14,9	12,2	25,0	13,5	13,8	16,5	13,8	13,0	18,0	12,3	14,5	21,0	33,3	
Probablement no	4,8	4,9	4,6	>8,8	4,3	4,4	3,6	6,0	4,5	3,8	0,0	7,1	4,2	3,2	5,2	4,0	6,0	5,3	1,2	9,7	0,0	
Segur que no	11,5	11,2	11,8	10,5	10,0	10,2	14,4	>15,7	10,4	8,5	0,0	7,7	9,9	16,5	13,2	8,6	13,0	14,0	16,9	8,1	0,0	
No sap	1,6	1,0	2,2	0,9	0,9	2,4	2,0	1,6	2,4	0,5	0,0	3,2	1,3	2,5	0,0	1,2	2,0	1,8	3,6	0,0	0,0	
No contesta	0,6	1,0	0,2	0,9	1,3	0,5	0,0	0,4	0,6	0,5	>25,0	0,0	1,3	0,0	0,6	0,9	1,0	0,0	0,0	1,6	0,0	
P19. SI LA CONSULTA FOS DEMÀ MATEIX, A LA PREGUNTA: "VOL QUE CATALUNYA ESDEVINGUI UN ESTAT?", VOSTÈ QUÈ VOTARIA?																						
Votaria sí	49,6	54,8	44,8	55,3	54,5	50,2	42,0	<37,1	51,0	>62,0	50,0	55,1	51,0	41,1	50,0	>60,2	41,0	41,2	34,9	56,5	100,0	
Votaria no	29,6	24,9	34,0	22,8	28,6	33,2	30,8	>38,7	27,8	22,5	0,0	<17,9	30,1	35,4	33,9	24,7	38,0	32,5	36,1	24,2	0,0	
Votaria en blanc	6,1	5,2	7,0	7,0	6,9	3,9	6,8	4,4	>9,6	2,8	0,0	7,1	4,8	7,0	6,9	5,2	6,0	7,5	6,0	6,5	0,0	
Votaria nul	1,1	1,8	0,5	2,6	0,4	1,0	1,2	2,4	0,6	0,5	0,0	0,6	1,3	1,9	0,6	0,6	2,0	1,8	0,0	1,6	0,0	
S'abstindria	7,0	6,2	7,7	6,1	6,1	5,4	9,6	9,3	6,0	5,6	25,0	10,3	5,1	9,5	5,2	4,6	10,0	8,3	10,8	4,8	0,0	
No sap	4,3	4,4	4,1	2,6	<0,9	5,4	>7,2	6,0	3,3	3,8	0,0	7,1	4,2	3,8	2,3	3,1	1,0	6,6	8,4	1,6	0,0	
No contesta	2,3	2,6	1,9	3,5	2,6	1,0	2,4	2,0	1,8	2,8	>25,0	1,9	3,5	1,3	1,1	1,5	2,0	2,2	3,6	4,8	0,0	
Base Votaria sí	397	211	186	63	126	103	105	92	171	132	2	86	159	65	87	195	41	94	29	35	3	
P19-A. I A LA PREGUNTA "VOL QUE AQUEST ESTAT SIGUI INDEPENDENT?", VOSTÈ QUÈ VOTARIA?																						
Votaria sí	86,4	82,9	90,3	90,5	84,9	88,3	83,8	85,9	87,7	84,8	100,0	95,3	88,7	84,6	74,7	86,7	92,7	79,8	89,7	94,3	66,7	
Votaria no	8,3	10,9	5,4	4,8	9,5	9,7	7,6	6,5	7,0	11,4	0,0	2,3	7,5	6,2	>17,2	8,2	4,9	11,7	3,4	5,7	33,3	
Votaria en blanc	1,8	2,8	0,5	0,0	4,0	1,0	1,0	3,3	0,6	2,3	0,0	0,0	1,3	3,1	3,4	3,1	0,0	1,1	0,0	0,0	0,0	
Votaria nul	0,3	0,5	0,0	0,0	0,0	0,0	1,0	0,0	0,6	0,0	0,0	0,0	0,0	>1,5	0,0	0,0	0,0	1,1	0,0	0,0	0,0	
No sap	3,0	2,4	3,8	4,8	1,6	1,0	5,7	4,3	3,5	1,5	0,0	2,3	2,5	4,6	3,4	2,1	2,4	5,3	6,9	0,0	0,0	
No contesta	0,3	0,5	0,0	0,0	0,0	0,0	1,0	0,0	0,6	0,0	0,0	0,0	0,0	0,0	1,1	0,0	0,0	1,1	0,0	0,0	0,0	

% Verticals	Total	SEXE		EDAT				NIVELL D'ESTUDIS				DIMENSIÓ DE MUNICIPI				SITUACIÓ LABORAL					
		Home	Dona	De 18 a 29 anys	De 30 a 44 anys	De 45 a 59 anys	De 60 i més anys	Baix	Mitja	Alt	NC	Fins a 10 mil	De 10 a 100 mil	De 100 a 500 mil	Més de 500 mil	Treballa	Aturat	Jubilat / Pensionista	Tasques de la llar	Estudiant	NC
Base Total	800	385	415	114	231	205	250	248	335	213	4	156	312	158	174	324	100	228	83	62	3
CONSULTA: RESUM																					
Si + Si	42,9	45,5	40,5	50,0	46,3	44,4	35,2	<31,9	44,8	>52,6	50,0	52,6	45,2	34,8	37,4	>52,2	38,0	<32,9	31,3	53,2	66,7
Si + No	4,1	6,0	2,4	2,6	5,2	4,9	3,2	2,4	3,6	>7,0	0,0	1,3	3,8	2,5	>8,6	4,9	2,0	4,8	1,2	3,2	>33,3
Si + Resta d'opcions	2,6	3,4	1,9	2,6	3,0	1,0	3,6	2,8	2,7	2,3	0,0	1,3	1,9	3,8	4,0	3,1	1,0	3,5	2,4	0,0	0,0
No	29,6	24,9	34,0	22,8	28,6	33,2	30,8	>38,7	27,8	22,5	0,0	<17,9	30,1	35,4	33,9	24,7	38,0	32,5	36,1	24,2	0,0
S'abstindria	7,0	6,2	7,7	6,1	6,1	5,4	9,6	9,3	6,0	5,6	25,0	10,3	5,1	9,5	5,2	4,6	10,0	8,3	10,8	4,8	0,0
Resta d'opcions	13,8	14,0	13,5	15,8	10,8	11,2	17,6	14,9	15,2	9,9	25,0	16,7	13,8	13,9	10,9	10,5	11,0	18,0	18,1	14,5	0,0
VOL QUE CATALUNYA ESDEVINGUI UN ESTAT? RESUM																					
Si	49,6	54,8	44,8	55,3	54,5	50,2	42,0	<37,1	51,0	>62,0	50,0	55,1	51,0	41,1	50,0	>60,2	41,0	41,2	34,9	56,5	100,0
No	29,6	24,9	34,0	22,8	28,6	33,2	30,8	>38,7	27,8	22,5	0,0	<17,9	30,1	35,4	33,9	24,7	38,0	32,5	36,1	24,2	0,0
S'abstindria	7,0	6,2	7,7	6,1	6,1	5,4	9,6	9,3	6,0	5,6	25,0	10,3	5,1	9,5	5,2	4,6	10,0	8,3	10,8	4,8	0,0
Resta d'opcions	13,8	14,0	13,5	15,8	10,8	11,2	17,6	14,9	15,2	9,9	25,0	16,7	13,8	13,9	10,9	10,5	11,0	18,0	18,1	14,5	0,0
VOL QUE CATALUNYA ESDEVINGUI UN ESTAT INDEPENDENT? RESUM																					
Si	42,9	45,5	40,5	50,0	46,3	44,4	35,2	<31,9	44,8	>52,6	50,0	52,6	45,2	34,8	37,4	>52,2	38,0	<32,9	31,3	53,2	66,7
No	33,8	30,9	36,4	25,4	33,8	38,0	34,0	>41,1	31,3	29,6	0,0	<19,2	34,0	38,0	>42,5	29,6	40,0	37,3	37,3	27,4	33,3
S'abstindria	7,0	6,2	7,7	6,1	6,1	5,4	9,6	9,3	6,0	5,6	25,0	10,3	5,1	9,5	5,2	4,6	10,0	8,3	10,8	4,8	0,0
Resta d'opcions	16,4	17,4	15,4	18,4	13,9	12,2	21,2	17,7	17,9	12,2	25,0	17,9	15,7	17,7	14,9	13,6	12,0	21,5	20,5	14,5	0,0

% Verticals	Total		SEXE		EDAT				NIVELL D'ESTUDIS				DIMENSIÓ DE MUNICIPI				SITUACIÓ LABORAL					
	Home	Dona	De 18 a 29 anys	De 30 a 44 anys	De 45 a 59 anys	De 60 i més anys	Baix	Mitja	Alt	NC	Fins a 10 mil	De 10 a 100 mil	De 100 a 500 mil	Més de 500 mil	Treballa	Aturat	Jubilat / Pensionista	Tasques de la llar	Estudiant	NC		
Base Total	800	385	415	114	231	205	250	248	335	213	4	156	312	158	174	324	100	228	83	62	3	
P20. CREU QUE AQUESTA CONSULTA S'ACABARÀ CELEBRANT EL 9 DE NOVEMBRE DE 2014?																						
Si	38,4	41,7	43,0	44,2	35,1	33,6	34,7	40,3	40,4	0,0	42,3	39,1	36,1	35,6	42,9	36,0	31,6	41,0	40,3	33,3		
No	46,8	<39,8	48,2	48,1	51,2	41,2	46,4	44,5	51,2	25,0	46,2	46,8	46,8	47,1	47,5	48,0	47,8	32,5	54,8	66,7		
No sap	14,5	<10,6	18,1	8,8	<7,4	13,2	>24,8	19,0	14,3	<8,5	>75,0	11,5	13,5	16,5	17,2	<9,3	16,0	>20,6	>24,1	<4,8	0,0	
No contesta	0,4	0,3	0,5	0,0	0,4	0,5	0,4	0,0	0,9	0,0	0,0	0,0	0,6	0,6	0,0	0,3	0,0	0,0	>2,4	0,0	0,0	
P21. EN EL DEBAT SOBRE LA INDEPENDÈNCIA, VOSTÈ TÉ MOLT, BASTANT, POC O GENS EN COMPTE L'OPINIÓ DELS EMPRESARIS?																						
Molt	14,5	14,8	14,2	14,0	15,2	12,2	16,0	15,3	14,9	13,1	0,0	16,7	14,4	14,6	12,6	12,7	14,0	14,9	19,3	16,1	33,3	
Bastant	32,9	34,3	31,6	36,0	28,6	37,6	31,6	29,8	33,7	35,7	0,0	32,1	31,1	30,4	39,1	32,4	31,0	36,0	24,1	38,7	33,3	
Poc	24,0	26,2	21,9	28,9	29,0	24,4	<16,8	<17,3	27,2	26,3	50,0	24,4	24,7	24,7	21,8	>30,2	21,0	<15,8	20,5	30,6	33,3	
Gens	20,0	19,7	20,2	17,5	22,9	21,0	17,6	21,4	18,2	21,1	25,0	17,3	19,2	22,2	21,8	21,0	26,0	18,9	19,3	11,3	0,0	
No sap	8,1	<4,9	>11,1	3,5	<3,5	4,9	>17,2	>15,3	5,7	<3,3	25,0	9,0	9,9	7,6	4,6	<3,4	8,0	>14,0	>14,5	3,2	0,0	
No contesta	0,5	0,0	1,0	0,0	0,9	0,0	0,8	0,8	0,3	0,5	0,0	0,6	0,6	0,6	0,0	0,3	0,0	0,4	>2,4	0,0	0,0	
P22. I, EN GENERAL, VOSTÈ CREU QUE ELS EMPRESARIS CATALANS ESTAN MÉS AVIAT EN D'ACORD O MÉS AVIAT EN DESACORD AMB LA INDEPENDÈNCIA DE CATALUNYA?																						
Més aviat d'acord	25,8	27,0	24,6	>36,8	29,9	20,0	21,6	20,6	27,8	28,2	50,0	29,5	25,6	25,9	22,4	26,9	31,0	22,4	18,1	32,3	66,7	
Més aviat en desacord	53,3	56,1	50,6	48,2	50,2	58,0	54,4	58,1	50,4	52,6	25,0	48,1	53,5	51,9	58,6	54,6	47,0	55,3	51,8	51,6	33,3	
No sap	19,6	15,3	23,6	14,9	18,6	20,0	22,4	21,0	20,3	16,9	25,0	20,5	19,9	20,9	17,2	16,7	22,0	20,2	>30,1	16,1	0,0	
No contesta	1,4	1,6	1,2	0,0	1,3	2,0	1,6	0,4	1,5	2,3	0,0	1,9	1,0	1,3	1,7	1,9	0,0	2,2	0,0	0,0	0,0	

% Verticals	Total		SEXE		EDAT				NIVELL D'ESTUDIS				DIMENSIÓ DE MUNICIPI				SITUACIÓ LABORAL					
			Home	Dona	De 18 a 29 anys	De 30 a 44 anys	De 45 a 59 anys	De 60 i més anys	Baix	Mitja	Alt	NC	Fins a 10 mil	De 10 a 100 mil	De 100 a 500 mil	Més de 500 mil	Treballa	Aturat	Jubilat / Pensionista	Tasques de la llar	Estudiant	NC
Base Total	800	385	415	114	231	205	250	248	335	213	4	156	312	158	174	324	100	228	83	62	3	
P23. LA GENERALITAT HA PRESENTAT UN ORGANISME QUE VOL QUE SIGUI EL PRIMER PAS CAP A UNA HISENDA PRÒPIA DE CATALUNYA QUE GESTIONI TOTS ELS IMPOSTOS. CREU QUE PER CATALUNYA AQUESTA MESURA ÉS...																						
Més aviat positiva	59,4	61,3	57,6	56,1	63,6	65,9	51,6	51,2	60,9	66,7	50,0	66,7	60,9	53,8	55,2	>68,2	57,0	53,1	48,2	54,8	66,7	
Més aviat negativa	12,8	14,3	11,3	7,9	13,9	11,7	14,8	15,7	11,0	11,7	25,0	9,0	12,5	17,1	12,6	12,0	10,0	17,1	12,0	4,8	33,3	
Ni positiva ni negativa	20,3	19,2	21,2	>30,7	19,0	17,6	18,8	19,0	22,4	18,8	0,0	18,6	17,9	22,2	24,1	16,0	25,0	19,3	21,7	>37,1	0,0	
No sap	7,1	4,7	9,4	4,4	<3,5	4,4	>14,0	>13,7	5,1	<2,8	0,0	4,5	8,3	6,3	8,0	<3,7	7,0	10,1	>15,7	3,2	0,0	
No contesta	0,5	0,5	0,5	0,9	0,0	0,5	0,8	0,4	0,6	0,0	>25,0	1,3	0,3	0,6	0,0	0,0	1,0	0,4	>2,4	0,0	0,0	
P24. EN LA SITUACIÓ ACTUAL, SI LA GENERALITAT DEMANÉS ALS CATALANS QUE PAGUessin ELS SEUS IMPOSTOS A UNA HISENDA PRÒPIA DE CATALUNYA AL MARGE D'ESPANYA, VOSTÈ HO FARIA?																						
Si	65,8	67,3	64,3	70,2	69,3	65,4	60,8	60,1	70,1	65,3	75,0	78,2	64,1	60,8	62,1	70,4	67,0	59,2	59,0	72,6	66,7	
No	23,0	24,2	21,9	25,4	21,6	22,9	23,2	24,6	21,8	23,5	0,0	<13,5	26,0	24,1	25,3	21,3	25,0	27,2	18,1	21,0	0,0	
No sap	10,4	8,1	12,5	<4,4	8,2	10,7	>14,8	14,1	7,5	10,3	25,0	7,1	9,3	14,6	11,5	8,0	8,0	12,3	>19,3	6,5	33,3	
No contesta	0,9	0,5	1,2	0,0	0,9	1,0	1,2	1,2	0,6	0,9	0,0	1,3	0,6	0,6	1,1	0,3	0,0	1,3	>3,6	0,0	0,0	

% Verticals	Total		SEXE		EDAT				NIVELL D'ESTUDIS				DIMENSIÓ DE MUNICIPI				SITUACIÓ LABORAL					
	Home	Dona	De 18 a 29 anys	De 30 a 44 anys	De 45 a 59 anys	De 60 i més anys	Baix	Mitja	Alt	NC	Fins a 10 mil	De 10 a 100 mil	De 100 a 500 mil	Més de 500 mil	Treballa	Aturat	Jubilat / Pensionista	Tasques de la llar	Estudiant	NC		
Base Total	800	385	415	114	231	205	250	248	335	213	4	156	312	158	174	324	100	228	83	62	3	
P25. EN L'ESCALA QUE LI LLEGIRÉ A CONTINUACIÓ, EN QUIN PUNT SE SITUARIA VOSTÈ: ESQUERRA, CENTRE ESQUERRA, CENTRE, CENTRE DRETA O DRETA?																						
Esquerra	41,5	43,4	39,8	51,8	45,9	43,4	<31,2	39,9	43,3	40,8	25,0	40,4	41,7	43,7	40,2	48,5	40,0	36,0	27,7	46,8	33,3	
Centre esquerra	18,1	>22,6	<14,0	<8,8	18,6	21,5	19,2	<12,1	18,2	>24,9	25,0	17,3	17,9	19,0	18,4	21,6	20,0	18,0	<6,0	12,9	33,3	
Centre	14,8	15,1	14,5	10,5	10,0	14,1	>21,6	12,9	14,3	17,8	0,0	16,7	13,5	11,4	18,4	<7,7	17,0	>22,4	19,3	12,9	33,3	
Centre dreta	6,5	6,2	6,7	8,8	8,2	<2,4	7,2	4,0	7,2	8,0	25,0	4,5	7,7	5,7	6,9	6,8	8,0	4,8	4,8	11,3	0,0	
Dreta	2,8	1,8	3,6	1,8	2,6	1,5	4,4	4,0	2,1	2,3	0,0	1,9	2,9	3,2	2,9	1,2	0,0	3,9	>8,4	3,2	0,0	
No sap	13,3	<9,6	16,6	17,5	10,0	13,7	14,0	>22,2	11,6	<5,2	25,0	17,3	13,1	12,0	10,9	10,8	13,0	12,7	>25,3	12,9	0,0	
No contesta	3,1	<1,3	4,8	0,9	4,8	3,4	2,4	4,8	3,3	0,9	0,0	1,9	3,2	5,1	2,3	3,4	2,0	2,2	>8,4	0,0	0,0	
Mitjana	1,93	1,88	1,99	1,77	1,86	1,76	2,22	1,91	1,90	2,00	2,33	1,89	1,95	1,86	2,01	1,73	1,92	2,09	2,40	1,98	2,00	
Desviació	1,13	1,05	1,21	1,16	1,14	0,96	1,19	1,20	1,11	1,09	1,53	1,07	1,16	1,13	1,14	1,01	1,03	1,15	1,42	1,25	1,00	
Casos	669	343	326	93	197	170	209	181	285	200	3	126	261	131	151	278	85	194	55	54	3	
P26. SI DEMÀ MATEIX ES CELEBRESSIN ELECCIONS GENERALS, A QUIN PARTIT VOTARIA?																						
PP	4,1	4,4	3,9	7,0	3,9	2,4	4,4	5,2	3,9	3,3	0,0	<0,6	6,1	4,4	3,4	2,5	5,0	4,8	4,8	8,1	0,0	
CIU	12,1	11,2	13,0	10,5	10,8	9,8	16,0	<6,9	13,7	16,0	0,0	12,8	13,8	11,4	9,2	12,0	11,0	12,3	14,5	11,3	0,0	
ERC	16,0	>21,6	<10,8	16,7	17,3	17,6	13,2	12,1	15,5	21,1	25,0	18,6	15,1	15,2	16,1	>21,6	11,0	13,6	<6,0	16,1	33,3	
PSC (PSOE)	10,6	10,6	10,6	<4,4	10,4	10,7	13,6	>15,7	8,1	8,9	0,0	6,4	9,9	13,3	13,2	9,6	8,0	14,5	10,8	4,8	33,3	
ICV-EUiA (IU)	8,4	>11,4	<5,5	4,4	8,7	>14,6	4,8	6,9	8,4	10,3	0,0	6,4	8,7	10,1	8,0	10,5	10,0	6,6	6,0	4,8	0,0	
C's	3,1	4,2	2,2	0,9	3,5	4,9	2,4	3,2	3,3	2,8	0,0	2,6	2,9	1,9	5,2	2,2	6,0	3,5	3,6	1,6	0,0	
CUP	2,0	2,9	1,2	3,5	>3,9	1,5	<0,0	0,8	2,7	2,3	0,0	1,9	2,6	0,6	2,3	3,4	3,0	0,4	0,0	1,6	0,0	
UPyD	1,5	1,6	1,4	0,0	2,6	2,0	0,8	1,2	1,8	1,4	0,0	1,9	1,0	1,9	1,7	1,5	3,0	0,9	2,4	0,0	0,0	
Altres	2,1	2,3	1,9	2,6	3,9	2,0	0,4	2,4	1,8	2,3	0,0	1,3	2,9	1,9	1,7	3,1	3,0	1,3	0,0	1,6	0,0	
En blanc	6,6	5,7	7,5	9,6	8,7	5,4	4,4	6,9	7,5	5,2	0,0	8,3	6,7	6,3	5,2	7,1	11,0	3,9	4,8	9,7	0,0	
Nul	1,0	0,5	1,4	>4,4	1,3	0,0	0,0	0,8	1,2	0,9	0,0	0,6	1,9	0,6	0,0	1,2	1,0	0,0	1,2	3,2	0,0	
No votaria	11,0	8,8	13,0	13,2	10,0	11,2	10,8	12,5	10,4	9,9	25,0	9,6	10,3	12,7	12,1	10,2	11,0	10,5	15,7	11,3	0,0	
No sap	18,9	<12,7	>24,6	21,9	13,4	16,1	>24,8	22,6	19,7	13,1	25,0	>26,3	15,4	16,5	20,7	<13,6	15,0	23,2	26,5	25,8	33,3	
No contesta	2,5	2,1	2,9	0,9	1,7	2,0	4,4	2,8	2,1	2,3	>25,0	2,6	2,9	3,2	1,1	1,5	2,0	4,4	3,6	0,0	0,0	

% Verticals	Total		SEXE		EDAT				NIVELL D'ESTUDIS				DIMENSIÓ DE MUNICIPI				SITUACIÓ LABORAL						
			Home	Dona	De 18 a 29 anys	De 30 a 44 anys	De 45 a 59 anys	De 60 i més anys	Baix	Mitja	Alt	NC	Fins a 10 mil	De 10 a 100 mil	De 100 a 500 mil	Més de 500 mil	Treballa	Aturat	Jubilat / Pensionista	Tasques de la llar	Estudiant	NC	
Base Total	800		385	415	114	231	205	250	248	335	213	4	156	312	158	174	324	100	228	83	62	3	
P27. EL 25 DE MAIG SE CELEBRARAN ELECCIONS EUROPEES. SI FOSSIN DEMA MATEIX, VOSTÈ A QUIN PARTIT VOTARIA?																							
PP	2,5		2,6	2,4	2,6	2,2	1,0	4,0	4,0	1,8	1,9	0,0	0,6	3,8	2,5	1,7	1,5	2,0	4,4	1,2	3,2	0,0	
CIU	10,8		10,9	10,6	7,0	12,6	7,3	13,6	<4,8	12,5	15,0	0,0	10,3	12,5	10,1	8,6	11,7	10,0	11,0	10,8	6,5	0,0	
ERC	15,0		>19,7	<10,6	14,0	13,4	20,0	12,8	10,9	14,0	>21,1	25,0	19,2	14,1	12,0	15,5	>20,4	10,0	12,7	7,2	12,9	33,3	
PSC (PSOE)	10,8		11,4	10,1	<3,5	11,3	11,7	12,8	>15,3	9,6	7,5	0,0	9,0	9,9	13,3	11,5	10,2	12,0	14,0	8,4	<1,6	33,3	
ICV-EUIA (IU)	6,4		>9,6	<3,4	5,3	7,8	8,3	4,0	4,0	4,8	>11,7	0,0	2,6	8,0	5,1	8,0	7,7	7,0	5,3	2,4	8,1	0,0	
C's	1,9		2,6	1,2	0,0	3,0	2,4	1,2	2,4	1,2	2,3	0,0	1,3	1,9	0,0	>4,0	1,9	3,0	2,2	1,2	0,0	0,0	
CUP	1,9		2,3	1,4	3,5	>3,9	1,0	<0,0	<0,0	2,7	2,8	0,0	3,2	1,3	1,9	1,7	2,8	4,0	<0,0	0,0	3,2	0,0	
UPyD	1,0		1,3	0,7	0,0	1,3	2,0	0,4	0,4	1,5	0,9	0,0	1,9	0,3	1,3	1,1	0,9	2,0	0,4	2,4	0,0	0,0	
Altres	1,6		2,3	1,0	1,8	1,7	2,4	0,8	1,6	1,5	1,9	0,0	0,6	2,2	1,9	1,1	2,5	2,0	1,3	0,0	0,0	0,0	
En blanc	4,6		4,2	5,1	>10,5	5,6	2,4	2,8	3,2	6,9	2,8	0,0	5,8	4,2	4,4	4,6	4,3	7,0	3,1	1,2	>12,9	0,0	
Nul	0,5		0,3	0,7	1,8	0,9	0,0	0,0	0,8	0,6	0,0	0,0	0,0	1,0	0,6	0,0	0,6	0,0	0,0	1,2	1,6	0,0	
No votaria	13,4		10,9	15,7	14,0	13,0	15,6	11,6	16,9	12,2	10,8	25,0	12,8	11,5	18,4	12,6	13,0	13,0	11,8	>21,7	11,3	0,0	
No sap	27,6		<19,7	>34,9	35,1	21,2	24,4	32,8	32,7	29,3	<19,2	25,0	30,1	26,9	25,9	28,2	<21,0	26,0	30,7	38,6	38,7	33,3	
No contesta	2,1		2,1	2,2	0,9	2,2	1,5	3,2	2,8	1,5	1,9	>25,0	2,6	2,2	2,5	1,1	1,5	2,0	3,1	3,6	0,0	0,0	
P28. I RECORDA A QUI VA VOTAR A LES ÚLTIMES ELECCIONS GENERALS DE 2011?																							
PP	7,9		6,8	8,9	4,4	10,4	5,4	9,2	8,9	7,8	7,0	0,0	5,8	8,0	8,2	9,2	6,2	8,0	11,0	9,6	3,2	0,0	
CIU	16,3		16,1	16,4	<7,0	16,0	17,1	20,0	<9,7	18,5	20,7	0,0	18,6	17,6	15,8	12,1	18,5	15,0	17,1	16,9	<3,2	0,0	
ERC	10,6		>15,6	<6,0	7,9	11,3	14,1	8,4	<5,6	10,7	>16,0	25,0	14,1	9,9	10,8	8,6	>15,4	8,0	8,8	<1,2	6,5	>66,7	
PSC (PSOE)	20,9		21,3	20,5	<8,8	19,0	24,4	25,2	>29,8	18,8	<13,6	25,0	16,7	18,6	23,4	26,4	18,8	18,0	>28,9	21,7	<4,8	33,3	
ICV-EUIA (IU)	6,4		8,8	4,1	4,4	8,7	8,8	<3,2	3,6	4,8	>12,2	0,0	4,5	6,7	7,6	6,3	8,6	6,0	4,8	3,6	4,8	0,0	
UPyD	0,6		0,8	0,5	0,0	1,3	1,0	0,0	0,0	0,9	0,9	0,0	1,3	0,3	0,6	0,6	0,9	2,0	0,0	0,0	0,0	0,0	
Altres	1,8		2,6	1,0	1,8	2,2	2,0	1,2	2,4	1,8	0,9	0,0	1,3	1,9	1,3	2,3	2,5	2,0	0,4	2,4	1,6	0,0	
En blanc	2,5		2,3	2,7	3,5	>4,8	1,5	0,8	1,2	3,3	2,8	0,0	3,2	2,2	1,9	2,9	3,7	>6,0	<0,4	1,2	0,0	0,0	
Nul	1,1		0,8	1,4	2,6	>2,6	0,0	0,0	0,4	1,5	1,4	0,0	0,0	1,9	1,3	0,6	1,5	2,0	0,0	0,0	3,2	0,0	
No va votar	16,3		16,1	16,4	>47,4	13,0	11,2	<9,2	16,9	19,4	<10,3	25,0	16,0	16,7	15,8	16,1	<11,4	19,0	<9,6	15,7	>62,9	0,0	
No sap / no recorda	12,6		<6,2	>18,6	12,3	9,1	11,2	>17,2	16,9	9,9	11,7	25,0	16,0	13,1	10,1	10,9	10,8	11,0	13,6	>21,7	9,7	0,0	
No contesta	3,1		2,6	3,6	0,0	1,7	3,4	>5,6	4,4	2,7	2,3	0,0	2,6	2,9	3,2	4,0	1,5	3,0	5,3	6,0	0,0	0,0	
P29. I RECORDA A QUI VA VOTAR A LES ÚLTIMES ELECCIONS EUROPEES DE 2009?																							
PP	2,5		1,8	3,1	0,0	2,2	2,4	4,0	2,4	1,5	4,2	0,0	3,2	1,9	2,5	2,9	1,2	2,0	>4,8	3,6	0,0	0,0	
CIU	9,3		9,1	9,4	<0,9	9,1	9,8	12,8	<4,4	10,1	>13,6	0,0	10,3	10,3	7,0	8,6	9,6	11,0	11,0	8,4	<0,0	0,0	
ERC	5,9		8,1	3,9	6,1	5,2	8,8	4,0	<2,0	6,6	8,9	25,0	6,4	5,4	7,0	5,2	>9,3	3,0	4,8	<0,0	4,8	0,0	
PSC (PSOE)	15,4		16,6	14,2	<3,5	15,2	20,5	16,8	20,2	13,1	13,6	0,0	13,5	14,1	16,5	18,4	17,0	10,0	19,3	15,7	<0,0	33,3	
ICV-EUIA (IU)	4,5		6,5	2,7	0,9	6,1	7,3	2,4	2,4	2,7	>9,9	0,0	1,3	5,1	5,7	5,2	>7,1	4,0	3,1	2,4	0,0	0,0	
C's	0,4		0,5	0,2	0,0	0,4	0,0	0,8	0,8	0,0	0,5	0,0	0,0	0,3	0,6	0,6	0,3	0,0	0,4	1,2	0,0	0,0	
Altres	0,5		0,8	0,2	1,8	0,4	0,5	0,0	0,4	0,3	0,9	0,0	0,6	0,6	0,0	0,6	0,9	1,0	0,0	0,0	0,0	0,0	
En blanc	1,6		1,3	1,9	1,8	3,0	1,0	0,8	1,2	2,1	1,4	0,0	0,6	1,9	1,9	1,7	1,9	4,0	1,3	0,0	0,0	0,0	
Nul	0,6		0,3	1,0	1,8	1,3	0,0	0,0	0,0	0,9	0,9	0,0	0,0	1,3	0,6	0,0	0,6	2,0	0,0	0,0	1,6	0,0	
No va votar	27,0		28,8	25,3	>67,5	26,0	<17,6	<17,2	27,8	32,2	<17,8	25,0	23,7	28,2	31,0	24,1	24,1	26,0	<18,9	18,1	>87,1	0,0	
No sap / no recorda	30,5		<24,4	>36,1	<15,8	29,4	28,8	>39,6	35,9	28,7	26,8	50,0	>39,7	28,5	25,3	30,5	26,9	34,0	34,2	>47,0	<6,5	66,7	
No contesta	1,9		1,8	1,9	0,0	1,7	3,4	1,6	2,4	1,8	1,4	0,0	0,6	2,2	1,9	2,3	1,2	3,0	2,2	3,6	0,0	0,0	

% Verticals	Total		SEXE		EDAT				NIVELL D'ESTUDIS				DIMENSIÓ DE MUNICIPI				SITUACIÓ LABORAL					
	Home	Dona	De 18 a 29 anys	De 30 a 44 anys	De 45 a 59 anys	De 60 i més anys	Baix	Mitja	Alt	NC	Fins a 10 mil	De 10 a 100 mil	De 100 a 500 mil	Més de 500 mil	Treballa	Aturat	Jubilat / Pensionista	Tasques de la llar	Estudiant	NC		
Base Total	800	385	415	114	231	205	250	248	335	213	4	156	312	158	174	324	100	228	83	62	3	
P30. EN GENERAL VOSTÈ SE SENT...																						
Únicament espanyol	6,8	5,5	8,0	5,3	4,3	5,9	>10,4	>10,9	6,3	<2,8	0,0	3,2	7,7	6,3	8,6	4,3	6,0	>10,5	7,2	6,5	0,0	
Més espanyol que català	3,3	3,9	2,7	6,1	2,6	2,9	2,8	5,2	3,0	1,4	0,0	2,6	3,8	3,2	2,9	2,2	>7,0	3,5	0,0	6,5	0,0	
Tan espanyol com català	36,8	34,3	39,0	34,2	37,2	40,0	34,8	44,0	35,5	30,5	25,0	<25,0	37,2	44,9	39,1	35,2	38,0	35,1	49,4	33,9	0,0	
Més català que espanyol	25,0	24,2	25,8	25,4	26,8	25,4	22,8	19,0	26,0	30,5	25,0	32,7	24,0	21,5	23,0	26,5	19,0	25,4	20,5	29,0	66,7	
Únicament català	24,1	26,2	22,2	24,6	24,7	22,4	24,8	<16,1	25,7	>31,0	25,0	>32,7	24,7	17,1	21,8	28,1	25,0	21,5	16,9	21,0	33,3	
Ni espanyol ni català	2,5	3,6	1,4	1,8	2,2	2,9	2,8	2,4	2,4	2,8	0,0	2,6	1,6	4,4	2,3	2,5	2,0	2,6	3,6	1,6	0,0	
No sap	1,0	1,6	0,5	1,8	1,3	0,0	1,2	2,0	0,6	0,5	0,0	0,0	1,0	1,9	1,1	0,9	2,0	0,9	1,2	0,0	0,0	
No contesta	0,6	0,8	0,5	0,9	0,9	0,5	0,4	0,4	0,6	0,5	>25,0	1,3	0,0	0,6	1,1	0,3	1,0	0,4	1,2	1,6	0,0	
Mitjana	3,59	3,66	3,53	3,61	3,68	3,58	3,51	3,25	3,64	3,89	4,00	3,93	3,56	3,43	3,49	3,75	3,53	3,46	3,42	3,53	4,33	
Desviació	1,11	1,10	1,12	1,11	1,03	1,07	1,22	1,15	1,10	0,98	1,00	1,00	1,14	1,05	1,15	1,04	1,15	1,20	1,04	1,11	0,58	
Casos	767	362	405	109	221	198	239	236	323	205	3	150	304	147	166	312	95	219	78	60	3	
P31. VOSTÈ SE SENT INDEPENDENTISTA?																						
Si, de tota la vida	21,3	23,9	18,8	28,1	23,4	22,4	<15,2	<14,9	21,2	>28,6	25,0	26,9	22,1	17,1	18,4	>27,5	25,0	<14,5	12,0	21,0	0,0	
Si, me n'he tornat els últims anys	23,9	24,2	23,6	22,8	25,1	23,4	23,6	<16,5	27,8	26,8	0,0	30,1	24,7	20,9	19,5	26,5	16,0	21,9	21,7	30,6	66,7	
No, no em sento independentista	51,6	49,1	54,0	46,5	48,9	51,2	56,8	>65,3	48,1	42,3	0,0	<38,5	50,6	61,4	56,3	<43,5	55,0	59,6	62,7	45,2	33,3	
No sap	1,9	1,3	2,4	0,0	1,3	2,0	3,2	2,4	1,5	1,4	>25,0	2,6	1,6	0,0	3,4	1,5	1,0	3,1	2,4	0,0	0,0	
No contesta	1,4	1,6	1,2	2,6	1,3	1,0	1,2	0,8	1,5	0,9	>50,0	1,9	1,0	0,6	2,3	0,9	3,0	0,9	1,2	3,2	0,0	
P32. VOSTÈ SE SENT CÒMODE PER EXPRESSAR LLIUREMENT LES SEVES IDEES AL VOLTANT DEL DEBAT INDEPENDENTISTA?																						
Si	71,9	74,0	69,9	83,3	70,1	73,7	66,8	64,9	74,3	76,5	50,0	71,2	76,6	69,0	66,7	77,2	68,0	66,7	63,9	80,6	66,7	
No	24,0	24,4	23,6	<14,9	26,4	23,9	26,0	28,6	22,7	20,7	25,0	23,7	19,9	27,2	28,7	19,4	32,0	27,2	27,7	17,7	33,3	
No sap	3,0	<0,8	>5,1	0,9	2,2	1,5	>6,0	4,8	2,1	2,3	0,0	3,8	2,9	0,6	4,6	1,9	0,0	>5,3	6,0	1,6	0,0	
No contesta	1,1	0,8	1,4	0,9	1,3	1,0	1,2	1,6	0,9	0,5	>25,0	1,3	0,6	>3,2	0,0	1,5	0,0	0,9	2,4	0,0	0,0	

% Verticals	Total		SEXE		EDAT				NIVELL D'ESTUDIS				DIMENSIÓ DE MUNICIPI				SITUACIÓ LABORAL					
			Home	Dona	De 18 a 29 anys	De 30 a 44 anys	De 45 a 59 anys	De 60 i més anys	Baix	Mitja	Alt	NC	Fins a 10 mil	De 10 a 100 mil	De 100 a 500 mil	Més de 500 mil	Treballa	Aturat	Jubilat / Pensionista	Tasques de la llar	Estudiant	NC
Base Total	800		385	415	114	231	205	250	248	335	213	4	156	312	158	174	324	100	228	83	62	3
D1. SEXE																						
Home	48,1		>100,0	<0,0	50,9	50,6	49,3	43,6	46,4	48,7	49,3	50,0	50,0	48,7	47,5	46,0	54,6	48,0	55,3	<0,0	51,6	66,7
Dona	51,9		<0,0	>100,0	49,1	49,4	50,7	56,4	53,6	51,3	50,7	50,0	50,0	51,3	52,5	54,0	45,4	52,0	44,7	>100,0	48,4	33,3
D2. EDAT																						
De 18 a 29 anys	14,3		15,1	13,5	>100,0	<0,0	<0,0	<0,0	9,7	>20,9	9,4	0,0	14,1	15,1	13,9	13,2	10,8	17,0	<0,0	<0,0	>100,0	0,0
De 30 a 44 anys	28,9		30,4	27,5	<0,0	>100,0	<0,0	<0,0	<18,1	29,9	>39,4	50,0	29,5	30,4	29,1	25,3	>51,9	>44,0	<2,6	<14,5	<0,0	33,3
De 45 a 59 anys	25,6		26,2	25,1	<0,0	<0,0	>100,0	<0,0	23,0	24,8	30,5	0,0	26,3	26,0	25,3	24,7	>33,6	33,0	<12,7	>38,6	<0,0	66,7
De 60 i més anys	31,3		28,3	34,0	<0,0	<0,0	<0,0	>100,0	>49,2	<24,5	<20,7	50,0	30,1	28,5	31,6	36,8	<3,7	<6,0	>84,6	>47,0	<0,0	0,0
D3. LLOC DE NAIXEMENT DE L'ENTREVISTAT																						
Catalunya	71,8		71,7	71,8	>88,6	>87,9	66,8	<53,2	<56,0	77,0	81,2	100,0	78,8	71,5	68,4	69,0	>81,5	78,0	<54,4	61,4	87,1	100,0
Resta d'Espanya	23,8		22,9	24,6	<3,5	<7,4	28,8	>44,0	>42,3	<17,0	<13,1	0,0	17,9	25,3	26,6	23,6	<13,6	17,0	>42,5	>37,3	<1,6	0,0
Estranger	4,5		5,5	3,6	7,9	4,8	4,4	2,8	<1,6	6,0	5,6	0,0	3,2	3,2	5,1	7,5	4,9	5,0	3,1	1,2	>11,3	0,0
D4. LLOC DE NAIXEMENT DELS PARES																						
Els dos a Catalunya	35,6		33,8	37,3	>48,2	30,3	31,7	38,0	<24,2	36,4	>46,9	75,0	>51,9	33,3	<25,9	33,9	36,4	32,0	34,2	30,1	48,4	66,7
Un a Catalunya i l'altre fora	16,8		19,7	14,0	>24,6	>22,1	12,2	12,0	12,9	19,4	17,4	0,0	16,0	17,3	19,0	14,4	18,2	23,0	13,2	<6,0	25,8	33,3
Els dos fora de Catalunya	47,5		46,5	48,4	<27,2	47,6	56,1	49,6	>62,9	44,2	<35,7	0,0	<31,4	49,4	55,1	51,7	45,4	45,0	52,6	>62,7	<25,8	0,0
No contesta	0,1		0,0	0,2	0,0	0,0	0,0	0,4	0,0	0,0	0,0	>25,0	0,6	0,0	0,0	0,0	0,0	0,0	0,0	>1,2	0,0	0,0
D5. PODRIA DIR-ME EN QUINA LLENGUA S'EXPRESSA VOSTÈ HABITUALMENT, EN CATALÀ O EN CASTELLÀ?																						
Català	49,3		48,6	49,9	50,9	43,7	49,3	53,6	<35,1	51,6	>61,5	75,0	>69,2	49,0	<37,3	42,5	51,5	42,0	51,3	41,0	50,0	100,0
Castellà	44,6		43,9	45,3	43,9	47,2	47,3	40,4	>59,7	42,4	<31,5	0,0	<26,9	46,5	>55,7	47,1	41,7	53,0	41,2	55,4	46,8	0,0
Ambdues	5,9		7,0	4,8	4,4	>9,1	3,4	5,6	4,8	5,7	7,0	25,0	3,8	4,2	7,0	>9,8	6,5	5,0	7,0	3,6	3,2	0,0
Altres	0,3		0,5	0,0	0,9	0,0	0,0	0,4	0,4	0,3	0,0	0,0	0,0	0,3	0,0	0,6	0,3	0,0	0,4	0,0	0,0	0,0
D6. NIVELL D'ESTUDIS DE L'ENTREVISTAT																						
Sense estudis obligatoris	3,5		2,6	4,3	<0,0	<0,0	1,0	>10,4	>11,3	<0,0	<0,0	0,0	3,8	2,9	>7,0	1,1	<0,3	0,0	>9,2	7,2	0,0	0,0
Obligatori	27,5		27,3	27,7	21,1	<19,5	26,8	>38,4	>88,7	<0,0	<0,0	0,0	28,2	30,4	29,7	<19,5	<17,3	32,0	>37,3	>44,6	14,5	33,3
Postobligatori	20,8		22,9	18,8	>34,2	16,0	22,4	17,6	<0,0	>49,6	<0,0	0,0	21,8	22,8	17,1	19,5	19,1	18,0	16,7	18,1	>53,2	0,0
Postobligatori professionals	21,1		19,5	22,7	27,2	>27,3	18,0	<15,2	<0,0	>50,4	<0,0	0,0	26,3	21,5	17,7	19,0	22,8	27,0	15,4	19,3	25,8	33,3
Universitaris	26,6		27,3	26,0	17,5	>36,4	31,7	<17,6	<0,0	<0,0	>100,0	0,0	18,6	22,4	28,5	>39,7	>40,1	22,0	21,1	<9,6	<6,5	33,3
No contesta	0,5		0,5	0,5	0,0	0,9	0,0	0,8	0,0	0,0	0,0	>100,0	1,3	0,0	0,0	1,1	0,3	1,0	0,4	1,2	0,0	0,0

% Verticals	Total		SEXE		EDAT				NIVELL D'ESTUDIS				DIMENSIÓ DE MUNICIPI				SITUACIÓ LABORAL					
			Home	Dona	De 18 a 29 anys	De 30 a 44 anys	De 45 a 59 anys	De 60 i més anys	Baix	Mitjà	Alt	NC	Fins a 10 mil	De 10 a 100 mil	De 100 a 500 mil	Més de 500 mil	Treballa	Aturat	Jubilat / Pensionista	Tasques de la llar	Estudiant	NC
Base Total	800	385	415	114	231	205	250	248	335	213	4	156	312	158	174	324	100	228	83	62	3	
D7. OCUPACIÓ DE L'ENTREVISTAT																						
Pagès (petita explotació)	0,4	0,0	0,7	0,0	0,4	1,0	0,0	0,4	0,3	0,5	0,0	>1,9	0,0	0,0	0,0	0,9	0,0	0,0	0,0	0,0	0,0	
Autònom o empresari (5 empleats o menys)	5,8	7,0	4,6	1,8	8,7	>10,2	<1,2	3,6	6,0	8,0	0,0	8,3	6,4	3,8	4,0	>14,2	<0,0	<0,0	<0,0	0,0	0,0	
Empresari amb 6 o més empleats	0,8	1,3	0,2	0,0	1,7	1,0	0,0	0,0	0,3	1,9	>25,0	1,3	1,0	0,0	0,6	>1,9	0,0	0,0	0,0	0,0	0,0	
Professionals	3,0	4,2	1,9	0,9	>6,1	3,4	<0,8	<0,0	<0,0	>11,3	0,0	0,6	2,6	3,8	5,2	>7,4	0,0	<0,0	0,0	0,0	0,0	
Membres de direcció (5 subordinats o menys)	0,3	0,5	0,0	0,0	0,4	0,5	0,0	0,0	0,0	>0,9	0,0	0,0	0,3	0,6	0,0	0,6	0,0	0,0	0,0	0,0	0,0	
Membres de direcció (6 subordinats o més)	0,5	0,8	0,2	0,0	0,0	>2,0	0,0	0,0	0,0	>1,9	0,0	0,6	0,3	0,6	0,6	1,2	0,0	0,0	0,0	0,0	0,0	
Càrrecs intermedis	6,0	4,2	7,7	3,5	>10,4	9,3	<0,4	<0,0	<0,6	>21,6	0,0	5,1	5,4	7,6	6,3	>14,8	<0,0	<0,0	<0,0	0,0	0,0	
Altres empleats amb treball d'oficina	6,3	6,0	6,5	4,4	>13,0	6,3	<0,8	<0,8	>9,3	8,0	0,0	7,1	4,8	8,2	6,3	>15,4	<0,0	<0,0	<0,0	<0,0	0,0	
Altres empleats amb treball fora de l'oficina i obrers qualificats	15,5	>21,3	<10,1	18,4	>29,0	15,6	<1,6	14,5	>21,8	<7,0	0,0	14,7	17,6	14,6	13,2	>38,3	<0,0	<0,0	<0,0	<0,0	0,0	
Treballadors manuals no qualificats	2,1	0,8	3,4	1,8	3,0	3,9	<0,0	3,6	2,4	<0,0	0,0	1,9	2,2	1,9	2,3	>5,2	0,0	<0,0	0,0	0,0	0,0	
Jubilats, pensionistes	28,5	32,7	24,6	<0,0	<2,6	<14,1	>77,2	>42,7	<21,8	22,5	25,0	28,2	25,6	27,8	34,5	<0,0	<0,0	>100,0	<0,0	<0,0	0,0	
Aturats	12,5	12,5	12,5	14,9	>19,0	16,1	<2,4	12,9	13,4	10,3	25,0	11,5	13,8	15,2	8,6	<0,0	>100,0	<0,0	<0,0	<0,0	0,0	
Mestresses de casa	10,4	<0,0	>20,0	<0,0	<5,2	>15,6	>15,6	>17,3	9,3	<3,8	25,0	10,3	10,6	10,1	10,3	<0,0	<0,0	<0,0	>100,0	<0,0	0,0	
Estudiants	7,8	8,3	7,2	>54,4	<0,0	<0,0	<0,0	<3,6	>14,6	<1,9	0,0	7,1	9,3	5,7	7,5	<0,0	<0,0	<0,0	<0,0	>100,0	0,0	
No contesta	0,4	0,5	0,2	0,0	0,4	1,0	0,0	0,4	0,3	0,5	0,0	1,3	0,0	0,0	0,6	0,0	0,0	0,0	0,0	0,0	>100,0	
PROVÍNCIA																						
Barcelona	74,6	75,3	74,0	77,2	73,2	74,1	75,2	71,8	75,5	76,1	100,0	<46,2	76,3	71,5	>100,0	71,9	76,0	75,9	77,1	79,0	66,7	
Girona	9,3	7,3	11,1	7,9	7,4	13,2	8,4	10,9	7,2	10,8	0,0	>21,8	>12,8	<0,0	<0,0	10,8	10,0	8,8	4,8	6,5	33,3	
Lleida	5,8	6,5	5,1	7,0	5,2	4,9	6,4	7,7	6,0	3,3	0,0	>17,3	<1,3	>9,5	<0,0	5,2	7,0	6,1	6,0	4,8	0,0	
Tarragona	10,4	10,9	9,9	7,9	14,3	7,8	10,0	9,7	11,3	9,9	0,0	14,7	9,6	>19,0	<0,0	12,0	7,0	9,2	12,0	9,7	0,0	
DIMENSIÓ DEL MUNICIPI																						
Fins a 10.000	19,5	20,3	18,8	19,3	19,9	20,0	18,8	20,2	22,4	13,6	50,0	>100,0	<0,0	<0,0	<0,0	20,1	18,0	19,3	19,3	17,7	66,7	
De 10.001 a 100.000	39,0	39,5	38,6	41,2	41,1	39,5	35,6	41,9	41,2	32,9	0,0	<0,0	>100,0	<0,0	<0,0	39,2	43,0	35,1	39,8	46,8	0,0	
De 100.001 a 500.000	19,8	19,5	20,0	19,3	19,9	19,5	20,0	23,4	16,4	21,1	0,0	<0,0	<0,0	>100,0	<0,0	20,1	24,0	19,3	19,3	14,5	0,0	
Més de 500.000	21,8	20,8	22,7	20,2	19,0	21,0	25,6	<14,5	20,0	>32,4	50,0	<0,0	<0,0	<0,0	>100,0	20,7	15,0	26,3	21,7	21,0	33,3	
NIVELL D'ESTUDIS																						
Baix	31,0	29,9	32,0	21,1	<19,5	27,8	>48,8	>100,0	<0,0	<0,0	0,0	32,1	33,3	36,7	<20,7	<17,6	32,0	>46,5	>51,8	<14,5	33,3	
Mitjà	41,9	42,3	41,4	>61,4	43,3	40,5	<32,8	<0,0	>100,0	<0,0	0,0	48,1	44,2	34,8	38,5	42,0	45,0	<32,0	37,3	>79,0	33,3	
Alt	26,6	27,3	26,0	17,5	>36,4	31,7	<17,6	<0,0	<0,0	>100,0	0,0	18,6	22,4	28,5	>39,7	>40,1	22,0	21,1	<9,6	<6,5	33,3	
No contesta	0,5	0,5	0,5	0,0	0,9	0,0	0,8	0,0	0,0	0,0	>100,0	1,3	0,0	0,0	1,1	0,3	1,0	0,4	1,2	0,0	0,0	



Record de vot autonòmiques – Record de vot
generals

% Verticals	Total	RECORD DE VOT AUTONÒMIQUES												RECORD DE VOT GENERALS											
		PP	CIU	ERC	PSC	ICV- EU/IA	C's	CUP	Al- tres	En blanc	Nul	No va votar	NS/ NR	NC	PP	CIU	ERC	PSC	ICV- EU/IA	Al- tres	En blanc	Nul	No va votar	NS/ NR	NC
Base Total	800	32	194	122	112	51	31	23	13	31	5	109	45	32	63	130	85	167	51	19	20	9	130	101	25
P1. PER COMENÇAR, EM PODRIA DIR SI VOSTÈ SEGUEIX LA POLÍTICA AMB MOLT, BASTANT, POC O GENS INTERÈS?																									
Molt interès	14,8	18,8	18,0	18,9	13,4	19,6	16,1	>34,8	15,4	3,2	0,0	<7,3	4,4	9,4	9,5	>23,1	>23,5	12,6	>27,5	15,8	5,0	11,1	12,3	<5,0	4,0
Bastant interès	42,6	28,1	49,5	>60,7	38,4	54,9	35,5	56,5	30,8	<19,4	40,0	<25,7	26,7	46,9	36,5	>57,7	55,3	46,1	47,1	42,1	45,0	44,4	<30,8	<25,7	32,0
Poc interès	27,4	37,5	24,7	<15,6	33,9	21,6	35,5	8,7	30,8	>51,6	40,0	32,1	24,4	31,3	39,7	<14,6	<15,3	29,3	19,6	26,3	25,0	33,3	30,0	>40,6	40,0
Gens interès	14,6	15,6	<7,7	<4,1	14,3	<3,9	9,7	0,0	23,1	25,8	0,0	>33,9	>44,4	9,4	14,3	<4,6	<4,7	12,0	5,9	10,5	25,0	0,0	>26,2	>28,7	20,0
No sap	0,4	0,0	0,0	0,8	0,0	0,0	>3,2	0,0	0,0	0,0	0,0	0,0	0,0	>3,1	0,0	0,0	1,2	0,0	0,0	>5,3	0,0	0,0	0,0	0,0	>4,0
No contesta	0,3	0,0	0,0	0,0	0,0	0,0	0,0	0,0	0,0	0,0	>20,0	0,9	0,0	0,0	0,0	0,0	0,0	0,0	0,0	0,0	>11,1	0,8	0,0	0,0	
P2. ARA LI LLEGIRÉ EL NOM D'ALGUNS POLÍTICS. DIGUI'M SI ELS CONEIX ENCARA QUE NOMÉS SIGUI DE NOM: CONEIX A ALÍCIA SÁNCHEZ CAMACHO?																									
Si	94,1	87,5	98,5	98,4	93,8	98,0	100,0	95,7	92,3	80,6	100,0	84,4	88,9	100,0	93,7	100,0	98,8	94,0	96,1	100,0	90,0	88,9	89,2	87,1	100,0
No	5,9	12,5	<1,5	1,6	6,3	2,0	0,0	4,3	7,7	>19,4	0,0	>15,6	11,1	0,0	6,3	<0,0	1,2	6,0	3,9	0,0	10,0	11,1	>10,8	>12,9	0,0
Base Coneix a Alícia Sánchez Camacho	753	28	191	120	105	50	31	22	12	25	5	92	40	32	59	130	84	157	49	19	18	8	116	88	25
VALORI DE 0 A 10 A ALÍCIA SÁNCHEZ CAMACHO																									
0	40,4	<10,7	44,5	>60,0	29,5	36,0	19,4	>72,7	50,0	32,0	20,0	37,0	35,0	31,3	<8,5	46,2	>57,1	38,9	44,9	31,6	38,9	50,0	44,8	38,6	20,0
1	7,3	3,6	8,9	8,3	5,7	12,0	0,0	13,6	8,3	12,0	0,0	4,3	0,0	12,5	5,1	9,2	9,5	4,5	10,2	10,5	16,7	0,0	6,9	5,7	8,0
2	12,1	7,1	12,0	>18,3	13,3	>24,0	9,7	9,1	0,0	0,0	20,0	6,5	5,0	12,5	3,4	14,6	>20,2	13,4	18,4	10,5	0,0	25,0	<4,3	10,2	20,0
3	10,1	7,1	9,9	<2,5	>18,1	14,0	12,9	0,0	>33,3	8,0	20,0	8,7	12,5	6,3	8,5	10,0	3,6	13,4	18,4	21,1	5,6	0,0	9,5	6,8	12,0
4	7,2	7,1	7,9	8,3	7,6	6,0	9,7	4,5	8,3	8,0	0,0	3,3	7,5	9,4	8,5	9,2	6,0	7,0	4,1	5,3	11,1	0,0	4,3	10,2	8,0
5	8,8	>25,0	5,2	<2,5	>16,2	4,0	16,1	0,0	0,0	>24,0	0,0	10,9	5,0	12,5	>23,7	<1,5	3,6	12,7	2,0	15,8	22,2	0,0	7,8	6,8	16,0
6	3,2	3,6	3,1	0,0	1,9	0,0	>9,7	0,0	0,0	8,0	0,0	3,3	>12,5	6,3	>10,2	3,8	0,0	1,9	0,0	5,3	0,0	0,0	3,4	4,5	4,0
7	2,3	7,1	2,6	0,0	1,9	0,0	3,2	0,0	0,0	0,0	0,0	3,3	>7,5	3,1	>8,5	0,8	0,0	2,5	0,0	0,0	0,0	0,0	2,6	3,4	4,0
8	2,5	>14,3	2,1	0,0	1,9	2,0	3,2	0,0	0,0	0,0	0,0	5,4	2,5	3,1	>11,9	1,5	0,0	0,6	2,0	0,0	0,0	0,0	3,4	3,4	4,0
9	0,1	0,0	0,5	0,0	0,0	0,0	0,0	0,0	0,0	0,0	0,0	0,0	0,0	0,0	0,0	0,0	0,0	0,0	0,0	0,0	0,0	0,0	0,0	>1,1	0,0
10	0,1	>3,6	0,0	0,0	0,0	0,0	0,0	0,0	0,0	0,0	0,0	0,0	0,0	0,0	>1,7	0,0	0,0	0,0	0,0	0,0	0,0	0,0	0,0	0,0	0,0
No sap	5,0	10,7	<1,6	<0,0	2,9	0,0	>16,1	0,0	0,0	8,0	>40,0	>16,3	10,0	3,1	10,2	1,5	<0,0	5,1	0,0	0,0	5,6	>25,0	>11,2	5,7	4,0
No contesta	0,9	0,0	1,6	0,0	1,0	2,0	0,0	0,0	0,0	0,0	0,0	1,1	2,5	0,0	0,0	1,5	0,0	0,0	0,0	0,0	0,0	0,0	1,7	>3,4	0,0
Mitjana	2,04	4,64	1,85	0,98	2,48	1,65	3,38	0,50	1,42	2,57	1,67	2,38	2,86	2,48	4,70	1,59	1,02	2,08	1,45	2,26	2,00	0,67	1,91	2,31	2,92
Desviació	2,31	2,78	2,26	1,43	2,16	1,74	2,40	1,01	1,62	2,37	1,53	2,69	2,75	2,45	2,50	1,97	1,43	2,14	1,71	2,05	2,18	1,03	2,47	2,58	2,34
Casos	708	25	185	120	101	49	26	22	12	23	3	76	35	31	53	126	84	149	49	19	17	6	101	80	24

% Verticals	Total	RECORD DE VOT AUTONÒMIQUES												RECORD DE VOT GENERALS											
		PP	CIU	ERC	PSC	ICV- EU/IA	C's	CUP	Al- tres	En blanc	Nul	No va votar	NS/ NR	NC	PP	CIU	ERC	PSC	ICV- EU/IA	Al- tres	En blanc	Nul	No va votar	NS/ NR	NC
Base Total	800	32	194	122	112	51	31	23	13	31	5	109	45	32	63	130	85	167	51	19	20	9	130	101	25
CONEIX A ARTUR MAS?																									
Si	99,5	100,0	100,0	100,0	100,0	100,0	100,0	100,0	100,0	100,0	100,0	97,2	97,8	100,0	100,0	100,0	100,0	100,0	100,0	100,0	100,0	100,0	99,2	97,0	100,0
No	0,5	0,0	0,0	0,0	0,0	0,0	0,0	0,0	0,0	0,0	0,0	>2,8	2,2	0,0	0,0	0,0	0,0	0,0	0,0	0,0	0,0	0,0	0,8	>3,0	0,0
Base Coneix a Artur Mas	796	32	194	122	112	51	31	23	13	31	5	106	44	32	63	130	85	167	51	19	20	9	129	98	25
VALORI DE 0 A 10 A ARTUR MAS																									
0	19,1	>53,1	<7,2	<4,1	>27,7	9,8	>41,9	8,7	>46,2	32,3	20,0	>29,2	29,5	12,5	>41,3	<0,8	<2,4	24,0	15,7	>47,4	25,0	22,2	24,0	22,4	24,0
1	1,8	0,0	1,0	0,8	0,9	>5,9	3,2	0,0	0,0	>6,5	>20,0	1,9	2,3	0,0	3,2	0,0	1,2	1,2	>5,9	0,0	>10,0	>11,1	0,8	2,0	0,0
2	4,8	9,4	2,1	<0,8	8,0	>11,8	6,5	>17,4	0,0	3,2	0,0	4,7	0,0	9,4	3,2	2,3	<0,0	6,0	9,8	5,3	0,0	>22,2	6,2	4,1	12,0
3	7,0	12,5	<2,6	<0,8	11,6	11,8	16,1	4,3	>30,8	12,9	0,0	5,7	4,5	15,6	12,7	<0,0	<1,2	10,8	9,8	>26,3	>20,0	0,0	5,4	3,1	>20,0
4	7,3	9,4	<3,1	4,1	8,0	>21,6	9,7	4,3	0,0	16,1	20,0	8,5	6,8	6,3	11,1	<1,5	3,5	9,6	>17,6	5,3	10,0	11,1	7,0	6,1	8,0
5	14,6	9,4	11,9	13,1	18,8	11,8	9,7	>39,1	7,7	6,5	20,0	16,0	20,5	15,6	12,7	9,2	17,6	15,6	11,8	10,5	15,0	11,1	15,5	19,4	16,0
6	9,0	0,0	6,7	>23,0	6,3	7,8	6,5	8,7	7,7	9,7	0,0	5,7	9,1	6,3	4,8	6,9	>21,2	7,8	11,8	0,0	5,0	11,1	8,5	8,2	8,0
7	10,4	0,0	12,9	>19,7	9,8	7,8	3,2	8,7	0,0	6,5	0,0	7,5	9,1	6,3	7,9	>17,7	15,3	10,8	5,9	0,0	5,0	0,0	9,3	7,1	4,0
8	12,3	3,1	>25,8	>19,7	<3,6	5,9	0,0	8,7	7,7	6,5	0,0	5,7	6,8	6,3	<3,2	>30,8	>22,4	8,4	3,9	5,3	10,0	0,0	7,0	9,2	0,0
9	6,3	0,0	>13,9	10,7	1,8	0,0	0,0	0,0	0,0	0,0	0,0	<0,9	4,5	>15,6	<0,0	>14,6	10,6	4,8	2,0	0,0	0,0	0,0	4,7	6,1	4,0
10	4,6	0,0	>12,4	3,3	0,9	2,0	0,0	0,0	0,0	0,0	0,0	4,7	2,3	3,1	0,0	>16,2	4,7	<0,6	3,9	0,0	0,0	0,0	3,9	4,1	0,0
No sap	1,9	3,1	0,0	0,0	1,8	0,0	3,2	0,0	0,0	0,0	>20,0	>8,5	2,3	0,0	0,0	0,0	0,0	0,6	0,0	0,0	0,0	>11,1	>6,2	>5,1	0,0
No contesta	0,9	0,0	0,5	0,0	0,9	>3,9	0,0	0,0	0,0	0,0	0,0	0,9	2,3	3,1	0,0	0,0	0,0	0,0	2,0	0,0	0,0	0,0	1,6	>3,1	4,0
Mitjana	4,76	1,71	6,74	6,48	3,47	3,94	2,20	4,43	2,38	3,03	2,50	3,65	4,00	4,87	2,65	7,62	6,62	4,02	3,92	2,05	3,30	2,50	4,20	4,46	3,21
Desviació	3,14	2,19	2,76	2,11	2,76	2,41	2,30	2,25	2,69	2,71	2,38	3,15	3,18	3,06	2,64	1,88	1,99	2,93	2,73	2,34	2,72	2,27	3,17	3,22	2,50
Casos	774	31	193	122	109	49	30	23	13	31	4	96	42	31	63	130	85	166	50	19	20	8	119	90	24
Base Total	800	32	194	122	112	51	31	23	13	31	5	109	45	32	63	130	85	167	51	19	20	9	130	101	25
CONEIX A ORIOL JUNQUERAS?																									
Si	86,3	71,9	95,4	96,7	86,6	92,2	87,1	95,7	92,3	58,1	100,0	<68,8	73,3	87,5	73,0	99,2	98,8	86,8	94,1	94,7	70,0	88,9	76,9	77,2	80,0
No	13,8	>28,1	<4,6	<3,3	13,4	7,8	12,9	4,3	7,7	>41,9	0,0	>31,2	>26,7	12,5	>27,0	<0,8	<1,2	13,2	5,9	5,3	>30,0	11,1	>23,1	>22,8	20,0
Base Coneix a Oriol Junqueras	690	23	185	118	97	47	27	22	12	18	5	75	33	28	46	129	84	145	48	18	14	8	100	78	20
VALORI DE 0 A 10 A ORIOL JUNQUERAS																									
0	10,7	>30,4	<3,2	<0,8	>17,5	4,3	>33,3	9,1	16,7	22,2	0,0	>18,7	>24,2	7,1	>21,7	<0,8	<1,2	15,9	6,3	>38,9	14,3	12,5	14,0	12,8	10,0
1	2,0	>13,0	0,0	0,0	2,1	0,0	>14,8	0,0	0,0	0,0	>20,0	2,7	0,0	7,1	>10,9	0,0	0,0	2,1	0,0	>11,1	0,0	>12,5	1,0	0,0	>10,0
2	4,2	4,3	2,2	<0,0	6,2	6,4	11,1	9,1	>25,0	5,6	0,0	6,7	3,0	0,0	4,3	3,1	0,0	4,1	8,3	11,1	14,3	0,0	7,0	2,6	0,0
3	5,8	13,0	<2,2	<0,8	9,3	>14,9	7,4	0,0	16,7	16,7	0,0	5,3	9,1	7,1	>13,0	<0,8	1,2	9,0	10,4	11,1	7,1	12,5	3,0	6,4	10,0
4	7,8	17,4	6,5	<0,8	>13,4	>17,0	7,4	0,0	8,3	11,1	20,0	5,3	3,0	17,9	13,0	<2,3	<1,2	>12,4	14,6	11,1	21,4	0,0	3,0	6,4	>30,0
5	10,4	4,3	10,3	5,1	11,3	17,0	3,7	18,2	0,0	>27,8	20,0	9,3	12,1	17,9	19,6	7,8	6,0	9,7	16,7	0,0	21,4	25,0	11,0	7,7	20,0
6	11,7	0,0	13,0	11,9	13,4	21,3	7,4	13,6	8,3	0,0	0,0	13,3	6,1	7,1	4,3	10,1	10,7	13,1	18,8	5,6	7,1	0,0	16,0	12,8	5,0
7	10,7	4,3	15,1	14,4	6,2	6,4	7,4	22,7	0,0	0,0	0,0	6,7	15,2	7,1	6,5	>17,8	14,3	8,3	2,1	0,0	0,0	12,5	11,0	12,8	5,0
8	14,6	0,0	>25,9	>22,0	<4,1	6,4	<0,0	18,2	0,0	0,0	0,0	12,0	15,2	7,1	<2,2	>33,3	20,2	<6,2	10,4	0,0	0,0	0,0	13,0	15,4	5,0
9	9,3	0,0	8,6	>30,5	<3,1	2,1	0,0	4,5	0,0	0,0	0,0	4,0	0,0	14,3	<0,0	10,1	>29,8	8,3	6,3	5,6	7,1	0,0	5,0	5,1	0,0
10	5,5	0,0	>9,7	>12,7	1,0	0,0	0,0	0,0	8,3	0,0	0,0	1,3	3,0	3,6	2,2	>10,9	>15,5	2,1	0,0	0,0	0,0	4,0	3,8	0,0	
No sap	6,5	13,0	<2,7	<0,8	>12,4	0,0	7,4	4,5	16,7	16,7	>40,0	>14,7	6,1	3,6	2,2	3,1	<0,0	9,0	4,2	5,6	7,1	>25,0	>12,0	10,3	5,0
No contesta	0,6	0,0	0,5	0,0	0,0	>4,3	0,0	0,0	0,0	0,0	0,0	0,0	3,0	0,0	0,0	0,0	0,0	0,0	2,1	0,0	0,0	0,0	0,0	>3,8	0,0
Mitjana	5,52	2,10	6,77	7,88	3,96	4,73	2,20	5,62	3,20	2,93	3,33	4,36	4,40	5,22	3,27	7,30	7,87	4,58	4,87	2,06	3,77	3,50	5,15	5,39	3,84
Desviació	2,97	2,10	2,29	1,68	2,71	1,99	2,42	2,60	2,97	2,05	2,08	3,10	3,23	2,85	2,57	1,91	1,82	2,95	2,35	2,56	2,45	2,66	3,03	2,96	2,17
Casos	641	20	179	117	85	45	25	21	10	15	3	64	30	27	45	125	84	132	45	17	13	6	88	67	19

% Verticals	Total	RECORD DE VOT AUTONÒMIQUES												RECORD DE VOT GENERALS											
		PP	CIU	ERC	PSC	ICV- EU/IA	C's	CUP	Al- tres	En blanc	Nul	No va votar	NS/ NR	NC	PP	CIU	ERC	PSC	ICV- EU/IA	Al- tres	En blanc	Nul	No va votar	NS/ NR	NC
Base Total	800	32	194	122	112	51	31	23	13	31	5	109	45	32	63	130	85	167	51	19	20	9	130	101	25
CONEIX A PERE NAVARRO?																									
Si	82,5	68,8	92,3	93,4	80,4	92,2	83,9	100,0	84,6	<45,2	80,0	67,0	68,9	81,3	63,5	96,9	95,3	83,8	94,1	94,7	65,0	66,7	76,2	70,3	72,0
No	17,5	31,3	<7,7	<6,6	19,6	7,8	16,1	<0,0	15,4	>54,8	20,0	>33,0	>31,1	18,8	>36,5	<3,1	<4,7	16,2	<5,9	5,3	35,0	33,3	23,8	>29,7	28,0
Base Coneix a Pere Navarro	660	22	179	114	90	47	26	23	11	14	4	73	31	26	40	126	81	140	48	18	13	6	99	71	18
VALORI DE 0 A 10 A PERE NAVARRO																									
0	15,8	31,8	16,2	16,7	<4,4	<4,3	19,2	>39,1	36,4	21,4	0,0	23,3	12,9	3,8	25,0	16,7	21,0	<7,9	12,5	27,8	23,1	16,7	23,2	9,9	0,0
1	5,6	9,1	6,1	>11,4	<0,0	2,1	3,8	13,0	0,0	14,3	0,0	2,7	3,2	3,8	5,0	8,7	8,6	2,9	4,2	5,6	15,4	16,7	5,1	2,8	0,0
2	10,0	13,6	12,8	>16,7	<3,3	8,5	3,8	8,7	9,1	0,0	25,0	9,6	0,0	7,7	10,0	15,1	>17,3	5,7	6,3	5,6	0,0	16,7	9,1	7,0	11,1
3	14,7	0,0	13,4	21,1	<5,6	>31,9	11,5	26,1	27,3	7,1	25,0	9,6	9,7	19,2	<0,0	15,9	>25,9	<7,9	>33,3	>33,3	15,4	0,0	<7,1	14,1	22,2
4	14,1	13,6	19,0	14,0	7,8	>25,5	15,4	4,3	18,2	7,1	0,0	<4,1	9,7	26,9	17,5	>21,4	12,3	10,0	18,8	5,6	15,4	0,0	8,1	14,1	27,8
5	15,2	4,5	16,2	10,5	22,2	8,5	26,9	4,3	0,0	21,4	25,0	11,0	>32,3	15,4	17,5	13,5	<6,2	20,7	10,4	5,6	30,8	33,3	12,1	21,1	16,7
6	9,2	9,1	<4,5	7,0	>20,0	10,6	11,5	0,0	0,0	7,1	0,0	12,3	12,9	11,5	15,0	<1,6	6,2	>18,6	6,3	11,1	0,0	0,0	13,1	4,2	5,6
7	4,1	4,5	2,8	0,9	>12,2	2,1	3,8	0,0	0,0	0,0	0,0	6,8	3,2	3,8	5,0	3,2	0,0	>7,9	0,0	0,0	0,0	0,0	5,1	5,6	5,6
8	2,4	0,0	1,7	0,9	>8,9	0,0	3,8	0,0	0,0	0,0	0,0	1,4	3,2	3,8	0,0	1,6	1,2	>5,7	2,1	0,0	0,0	0,0	2,0	1,4	5,6
9	1,1	0,0	1,7	0,0	>4,4	0,0	0,0	0,0	0,0	0,0	0,0	0,0	0,0	0,0	0,0	0,8	0,0	>3,6	0,0	0,0	0,0	0,0	0,0	1,4	0,0
10	0,5	0,0	0,6	0,0	1,1	0,0	0,0	0,0	0,0	0,0	0,0	1,4	0,0	0,0	0,0	0,0	0,0	1,4	0,0	0,0	0,0	0,0	1,0	0,0	0,0
No sap	7,0	13,6	4,5	<0,9	10,0	2,1	0,0	4,3	9,1	>21,4	25,0	>17,8	12,9	3,8	5,0	<1,6	1,2	7,9	4,2	5,6	0,0	16,7	>14,1	>15,5	5,6
No contesta	0,5	0,0	0,6	0,0	0,0	>4,3	0,0	0,0	0,0	0,0	0,0	0,0	0,0	0,0	0,0	0,0	0,0	0,0	2,1	0,0	0,0	0,0	0,0	>2,8	0,0
Mitjana	3,45	2,32	3,26	2,74	5,48	3,61	3,69	1,55	1,90	2,73	3,33	3,27	4,11	4,04	3,24	2,96	2,51	4,78	3,18	2,47	2,77	2,60	3,24	3,79	4,24
Desviació	2,33	2,43	2,24	1,92	2,12	1,51	2,35	1,60	1,73	2,37	1,53	2,71	2,21	1,81	2,44	2,05	1,87	2,40	1,81	2,07	2,09	2,30	2,64	2,14	1,64
Casos	611	19	170	113	81	44	26	22	10	11	3	60	27	25	38	124	80	129	45	17	13	5	85	58	17
Base Total	800	32	194	122	112	51	31	23	13	31	5	109	45	32	63	130	85	167	51	19	20	9	130	101	25
CONEIX A JOAN HERRERA?																									
Si	75,9	53,1	87,1	89,3	73,2	92,2	67,7	91,3	84,6	48,4	80,0	<55,0	60,0	75,0	58,7	>95,4	88,2	75,4	90,2	84,2	75,0	55,6	61,5	68,3	56,0
No	24,1	>46,9	<12,9	<10,7	26,8	<7,8	32,3	8,7	15,4	>51,6	20,0	>45,0	>40,0	25,0	>41,3	<4,6	<11,8	24,6	<9,8	15,8	25,0	44,4	>38,5	31,7	>44,0
Base Coneix a Joan Herrera	607	17	169	109	82	47	21	21	11	15	4	60	27	24	37	124	75	126	46	16	15	5	80	69	14
VALORI DE 0 A 10 A JOAN HERRERA																									
0	6,1	>35,3	3,6	2,8	6,1	2,1	4,8	0,0	18,2	13,3	0,0	11,7	7,4	8,3	>18,9	<1,6	1,3	5,6	4,3	>18,8	6,7	0,0	7,5	8,7	14,3
1	1,6	>11,8	1,8	0,0	2,4	0,0	>9,5	0,0	0,0	0,0	0,0	0,0	3,7	0,0	>8,1	1,6	0,0	2,4	0,0	0,0	0,0	0,0	0,0	2,9	0,0
2	2,5	5,9	0,6	1,8	0,0	2,1	4,8	>9,5	0,0	0,0	0,0	>8,3	3,7	4,2	>10,8	0,8	1,3	0,8	0,0	6,3	0,0	0,0	3,8	4,3	7,1
3	6,8	17,6	7,7	<0,9	7,3	4,3	9,5	0,0	18,2	>20,0	0,0	6,7	7,4	12,5	8,1	7,3	1,3	6,3	4,3	6,3	>33,3	0,0	7,5	4,3	>21,4
4	11,4	5,9	12,4	12,8	8,5	19,1	23,8	4,8	9,1	13,3	0,0	6,7	0,0	16,7	10,8	12,1	12,0	11,1	13,0	18,8	13,3	0,0	10,0	7,2	21,4
5	16,8	0,0	>23,7	13,8	12,2	12,8	19,0	23,8	9,1	26,7	25,0	15,0	14,8	12,5	13,5	>24,2	16,0	11,9	10,9	6,3	26,7	>60,0	15,0	20,3	7,1
6	21,3	0,0	23,7	>32,1	23,2	8,5	4,8	23,8	9,1	13,3	0,0	18,3	18,5	25,0	<5,4	29,0	22,7	22,2	13,0	18,8	6,7	0,0	25,0	18,8	21,4
7	14,3	5,9	13,0	20,2	15,9	>29,8	4,8	28,6	9,1	0,0	0,0	5,0	11,1	4,2	5,4	12,9	>28,0	19,0	23,9	6,3	6,7	0,0	<3,8	10,1	7,1
8	7,9	0,0	7,1	11,0	13,4	12,8	0,0	4,8	0,0	0,0	0,0	5,0	3,7	8,3	2,7	7,3	13,3	9,5	13,0	0,0	0,0	0,0	6,3	7,2	0,0
9	1,3	0,0	0,6	2,8	0,0	4,3	0,0	0,0	0,0	6,7	0,0	1,7	0,0	0,0	0,0	0,8	2,7	0,0	>6,5	0,0	6,7	0,0	1,3	0,0	0,0
10	0,3	0,0	0,0	0,0	0,0	>2,1	0,0	0,0	0,0	0,0	0,0	1,7	0,0	0,0	0,0	0,0	0,0	0,0	>2,2	0,0	0,0	0,0	1,3	0,0	0,0
No sap	9,2	17,6	5,3	<1,8	11,0	2,1	19,0	4,8	>27,3	6,7	>75,0	>18,3	>25,9	8,3	16,2	<2,4	<1,3	11,1	8,7	18,8	0,0	>40,0	>17,5	13,0	0,0
No contesta	0,5	0,0	0,6	0,0	0,0	0,0	0,0	0,0	0,0	0,0	0,0	1,7	>3,7	0,0	0,0	0,0	0,0	0,0	0,0	0,0	0,0	0,0	1,3	>2,9	0,0
Mitjana	5,12	1,71	5,20	5,84	5,36	5,91	3,71	5,65	3,50	4,14	5,00	4,44	4,63	4,59	3,06	5,37	6,05	5,29	6,02	3,62	4,33	5,00	4,86	4,72	3,79
Desviació	2,15	2,09	1,82	1,72	2,20	2,02	1,86	1,60	2,56	2,35	2,59	2,43	2,17	2,43	1,64	1,60	2,12	2,19	2,47	2,09	0,00	2,26	2,32	2,15	
Casos	548	14	159	107	73	46	17	20	8	14	1	48	19	22	31	121	74	112	42	13	15	3	65	58	14

% Verticals	Total	RECORD DE VOT AUTONÒMIQUES												RECORD DE VOT GENERALS											
		PP	CIU	ERC	PSC	ICV- EU/IA	C's	CUP	Al- tres	En blanc	Nul	No va votar	NS/ NR	NC	PP	CIU	ERC	PSC	ICV- EU/IA	Al- tres	En blanc	Nul	No va votar	NS/ NR	NC
Base Total	800	32	194	122	112	51	31	23	13	31	5	109	45	32	63	130	85	167	51	19	20	9	130	101	25
CONEIX A ALBERT RIVERA?																									
Si	81,3	59,4	88,1	93,4	82,1	92,2	96,8	87,0	84,6	51,6	40,0	<63,3	68,9	87,5	74,6	94,6	91,8	85,0	94,1	94,7	75,0	44,4	66,2	69,3	76,0
No	18,8	>40,6	<11,9	<6,6	17,9	7,8	<3,2	13,0	15,4	>48,4	>60,0	>36,7	31,1	12,5	25,4	<5,4	<8,2	15,0	<5,9	5,3	25,0	>55,6	>33,8	>30,7	24,0
Base Coneix a Albert Rivera	650	19	171	114	92	47	30	20	11	16	2	69	31	28	47	123	78	142	48	18	15	4	86	70	19
VALORI DE 0 A 10 A ALBERT RIVERA																									
0	22,2	5,3	28,1	>32,5	<8,7	21,3	<0,0	>60,0	18,2	25,0	0,0	18,8	16,1	14,3	<4,3	>30,9	>35,9	<14,1	25,0	27,8	20,0	25,0	26,7	14,3	10,5
1	4,8	0,0	3,5	8,8	2,2	4,3	0,0	10,0	9,1	6,3	0,0	5,8	3,2	7,1	2,1	4,1	7,7	1,4	6,3	0,0	>20,0	0,0	7,0	4,3	10,5
2	8,9	0,0	9,9	10,5	5,4	>21,3	3,3	10,0	18,2	6,3	0,0	4,3	9,7	7,1	<0,0	10,6	10,3	4,2	>22,9	5,6	13,3	0,0	7,0	14,3	5,3
3	10,3	5,3	9,4	12,3	12,0	17,0	0,0	5,0	9,1	12,5	>100,0	8,7	0,0	17,9	2,1	10,6	14,1	12,0	14,6	5,6	6,7	25,0	8,1	5,7	21,1
4	11,1	0,0	15,8	14,9	16,3	8,5	0,0	5,0	0,0	0,0	0,0	7,2	3,2	7,1	4,3	>20,3	12,8	12,7	10,4	0,0	6,7	25,0	4,7	7,1	5,3
5	11,7	5,3	8,8	7,9	13,0	12,8	23,3	10,0	9,1	18,8	0,0	15,9	19,4	10,7	12,8	<4,9	11,5	14,1	10,4	22,2	13,3	0,0	15,1	14,3	5,3
6	7,2	15,8	6,4	7,0	>13,0	10,6	0,0	0,0	9,1	6,3	0,0	5,8	3,2	3,6	8,5	5,7	3,8	>12,7	2,1	5,6	6,7	25,0	7,0	5,7	5,3
7	7,5	15,8	7,0	<0,9	8,7	0,0	>30,0	0,0	0,0	12,5	0,0	10,1	16,1	7,1	>17,0	6,5	<1,3	10,6	4,2	11,1	6,7	0,0	4,7	10,0	5,3
8	4,9	10,5	5,3	0,9	6,5	0,0	>23,3	0,0	>18,2	0,0	0,0	1,4	6,5	7,1	>21,3	2,4	0,0	7,7	0,0	>16,7	0,0	0,0	2,3	1,4	10,5
9	2,0	>15,8	1,2	0,0	3,3	0,0	6,7	0,0	0,0	6,3	0,0	1,4	0,0	3,6	>6,4	0,8	0,0	2,8	0,0	0,0	6,7	0,0	1,2	2,9	5,3
10	1,4	>15,8	0,6	0,0	1,1	2,1	>6,7	0,0	0,0	0,0	0,0	0,0	3,2	0,0	>6,4	0,0	0,0	1,4	2,1	0,0	0,0	0,0	1,2	2,9	0,0
No sap	7,2	10,5	<2,9	4,4	9,8	0,0	6,7	0,0	9,1	6,3	0,0	>18,8	16,1	14,3	14,9	<2,4	2,6	6,3	2,1	5,6	0,0	0,0	>14,0	12,9	15,8
No contesta	0,8	0,0	1,2	0,0	0,0	2,1	0,0	0,0	0,0	0,0	0,0	1,4	3,2	0,0	0,0	0,8	0,0	0,0	0,0	0,0	0,0	0,0	1,2	>4,3	0,0
Mitjana	3,52	7,06	3,18	2,31	4,55	2,87	6,93	1,15	3,50	3,53	3,00	3,51	4,32	3,71	6,47	2,78	2,17	4,47	2,57	4,06	3,07	3,25	3,00	3,86	3,94
Desviació	2,78	2,66	2,70	2,15	2,45	2,26	1,78	1,76	3,06	3,00	0,00	2,65	3,04	2,76	2,45	2,47	2,07	2,65	2,27	3,15	2,81	2,50	2,75	2,83	2,93
Casos	598	17	164	109	83	46	28	20	10	15	2	55	25	24	40	119	76	133	47	17	15	4	73	58	16
Base Total	800	32	194	122	112	51	31	23	13	31	5	109	45	32	63	130	85	167	51	19	20	9	130	101	25
CONEIX A DAVID FERNÁNDEZ?																									
Si	44,8	21,9	>54,6	>71,3	<27,7	60,8	25,8	>87,0	38,5	<19,4	20,0	<26,6	31,1	40,6	<23,8	>63,1	>74,1	<34,1	60,8	47,4	45,0	22,2	38,5	32,7	28,0
No	55,3	78,1	45,4	<28,7	>72,3	39,2	74,2	<13,0	61,5	80,6	80,0	>73,4	68,9	59,4	>76,2	<36,9	<25,9	65,9	39,2	52,6	55,0	77,8	61,5	67,3	72,0
Base Coneix a David Fernández	358	7	106	87	31	31	8	20	5	6	1	29	14	13	15	82	63	57	31	9	9	2	50	33	7
VALORI DE 0 A 10 A DAVID FERNÁNDEZ																									
0	7,3	>42,9	5,7	5,7	12,9	0,0	12,5	0,0	>40,0	16,7	0,0	10,3	7,1	0,0	>26,7	4,9	4,8	10,5	3,2	22,2	11,1	0,0	6,0	6,1	0,0
1	1,4	0,0	2,8	0,0	0,0	3,2	0,0	0,0	>20,0	0,0	0,0	0,0	0,0	0,0	0,0	3,7	0,0	0,0	3,2	0,0	>11,1	0,0	0,0	0,0	0,0
2	4,5	0,0	1,9	1,1	9,7	9,7	0,0	0,0	0,0	0,0	0,0	>13,8	7,1	15,4	0,0	0,0	0,0	>10,5	6,5	0,0	0,0	0,0	8,0	9,1	14,3
3	5,9	0,0	7,5	2,3	12,9	6,5	>25,0	0,0	0,0	>33,3	0,0	0,0	0,0	7,7	0,0	6,1	0,0	8,8	6,5	>22,2	11,1	0,0	4,0	9,1	14,3
4	8,1	>42,9	13,2	5,7	0,0	16,1	0,0	0,0	0,0	0,0	0,0	0,0	0,0	15,4	20,0	13,4	3,2	5,3	16,1	0,0	0,0	0,0	2,0	6,1	28,6
5	18,2	0,0	23,6	16,1	9,7	16,1	25,0	5,0	20,0	16,7	0,0	27,6	14,3	23,1	13,3	>28,0	15,9	8,8	12,9	22,2	22,2	0,0	20,0	18,2	14,3
6	14,8	0,0	17,0	17,2	12,9	16,1	37,5	15,0	0,0	0,0	0,0	6,9	14,3	7,7	6,7	19,5	22,2	19,3	9,7	11,1	0,0	50,0	6,0	9,1	0,0
7	10,9	0,0	7,5	>20,7	6,5	6,5	0,0	20,0	0,0	16,7	>100,0	0,0	14,3	7,7	6,7	7,3	>23,8	8,8	9,7	11,1	11,1	50,0	8,0	6,1	0,0
8	8,1	0,0	5,7	12,6	6,5	3,2	0,0	>25,0	20,0	0,0	0,0	6,9	0,0	7,7	6,7	4,9	11,1	10,5	3,2	0,0	11,1	0,0	12,0	9,1	0,0
9	4,2	0,0	1,9	5,7	0,0	3,2	0,0	>15,0	0,0	0,0	0,0	10,3	7,1	0,0	0,0	1,2	4,8	1,8	6,5	0,0	11,1	0,0	>10,0	6,1	0,0
10	2,5	0,0	0,0	5,7	0,0	0,0	0,0	>20,0	0,0	0,0	0,0	0,0	0,0	0,0	0,0	0,0	6,3	0,0	3,2	11,1	0,0	0,0	4,0	3,0	0,0
No sap	13,4	14,3	13,2	5,7	>29,0	16,1	0,0	0,0	0,0	16,7	0,0	20,7	>35,7	15,4	20,0	11,0	6,3	15,8	16,1	0,0	11,1	0,0	18,0	18,2	28,6
No contesta	0,8	0,0	0,0	1,1	0,0	3,2	0,0	0,0	0,0	0,0	0,0	3,4	0,0	0,0	0,0	0,0	1,6	0,0	3,2	0,0	0,0	0,0	2,0	0,0	0,0
Mitjana	5,18	2,00	4,80	6,14	3,95	4,76	4,25	7,90	2,80	3,60	7,00	4,68	5,22	4,64	3,58	4,88	6,38	4,63	5,04	4,33	4,75	6,50	5,67	5,07	3,60
Desviació	2,50	2,19	2,08	2,33	2,66	1,96	2,12	1,52	3,56	2,61	2,90	2,73	1,91	2,91	1,94	2,10	2,61	2,52	3,24	3,24	0,71	2,80	2,67	1,14	
Casos	307	6	92	81	22	25	8	20	5	5	1	22	9	11	12	73	58	48	25	9	8	2	40	27	5

% Verticals	Total	RECORD DE VOT AUTONÒMIQUES													RECORD DE VOT GENERALS											
		PP	CIU	ERC	PSC	ICV- EUJA	C's	CUP	Al- tres	En blanc	Nul	No va votar	NS/ NR	NC	PP	CIU	ERC	PSC	ICV- EUJA	Al- tres	En blanc	Nul	No va votar	NS/ NR	NC	
Base Total	800	32	194	122	112	51	31	23	13	31	5	109	45	32	63	130	85	167	51	19	20	9	130	101	25	
P3. DELS POLÍTICS QUE LI LLEGIRÉ A CONTINUACIÓ, A QUI PREFERIRIA COM A PROPER PRESIDENT DE LA GENERALITAT?																										
Alicia Sánchez Camacho	3,6	>25,0	1,0	<0,0	4,5	2,0	0,0	0,0	0,0	9,7	0,0	6,4	4,4	3,1	>19,0	<0,0	0,0	2,4	2,0	0,0	0,0	0,0	5,4	3,0	8,0	
Artur Mas	24,4	<3,1	>60,8	18,0	<7,1	<9,8	<0,0	<0,0	15,4	16,1	0,0	16,5	20,0	21,9	<11,1	>65,4	20,0	17,4	<5,9	<0,0	10,0	0,0	20,8	21,8	12,0	
Oriol Junqueras	18,8	<3,1	13,4	>66,4	<6,3	7,8	<0,0	17,4	15,4	6,5	0,0	12,8	13,3	9,4	<4,8	20,0	>63,5	12,6	11,8	26,3	15,0	0,0	16,9	<9,9	<0,0	
Pere Navarro	6,3	0,0	3,6	<0,0	>25,9	9,8	6,5	0,0	7,7	0,0	0,0	3,7	4,4	0,0	3,2	<1,5	<0,0	>19,2	5,9	0,0	10,0	0,0	4,6	3,0	0,0	
Joan Herrera	6,3	3,1	<2,1	<1,6	8,0	>43,1	0,0	0,0	15,4	6,5	0,0	5,5	4,4	0,0	1,6	<0,8	1,2	7,2	>45,1	5,3	10,0	0,0	5,4	2,0	0,0	
Albert Rivera	9,1	>34,4	<3,1	<0,0	10,7	2,0	>71,0	0,0	>30,8	6,5	0,0	7,3	11,1	6,3	>34,9	<0,8	<0,0	12,0	2,0	>42,1	5,0	0,0	4,6	10,9	12,0	
David Fernández	3,5	0,0	<0,5	3,3	<0,0	2,0	3,2	>69,6	0,0	0,0	>20,0	3,7	0,0	0,0	0,0	0,8	5,9	1,2	5,9	10,5	0,0	>22,2	>7,7	3,0	0,0	
Altres	0,4	>3,1	0,0	0,0	0,9	0,0	0,0	0,0	>7,7	0,0	0,0	0,0	0,0	0,0	1,6	0,0	0,0	0,6	0,0	>5,3	0,0	0,0	0,0	0,0	0,0	
Indiferent	1,4	3,1	0,5	0,8	1,8	0,0	0,0	0,0	0,0	3,2	0,0	>4,6	0,0	0,0	1,6	0,0	0,0	0,6	0,0	0,0	0,0	0,0	>3,8	>4,0	0,0	
Cap d'aquests	16,5	12,5	<8,8	<6,6	22,3	17,6	16,1	8,7	0,0	>41,9	>80,0	23,9	15,6	>37,5	11,1	<5,4	<5,9	18,0	17,6	5,3	>45,0	>66,7	18,5	23,8	>40,0	
No sap	9,0	12,5	5,2	<2,5	12,5	3,9	3,2	4,3	7,7	9,7	0,0	>14,7	>26,7	15,6	11,1	<3,1	<2,4	9,0	3,9	5,3	5,0	11,1	11,5	>18,8	20,0	
No contesta	0,9	0,0	1,0	0,8	0,0	2,0	0,0	0,0	0,0	0,0	0,0	0,9	0,0	>6,3	0,0	2,3	1,2	0,0	0,0	0,0	0,0	0,0	0,8	0,0	>8,0	
P4. SI EL PROPER DIUMENGE SE CELEBRESSIN ELECCIONS AUTONÒMIQUES, A QUIN PARTIT VOTARIA?																										
PP	2,0	>28,1	0,5	0,0	0,9	0,0	0,0	0,0	0,0	0,0	0,0	3,7	2,2	0,0	>15,9	0,0	0,0	0,6	0,0	0,0	0,0	0,0	3,1	0,0	4,0	
CIU	16,1	3,1	>56,7	<1,6	<2,7	<2,0	<0,0	0,0	0,0	<0,0	20,0	<2,8	8,9	12,5	<4,8	>56,9	<4,7	12,0	<2,0	0,0	0,0	11,1	<7,7	15,8	<0,0	
ERC	19,9	<3,1	13,9	>81,1	<3,6	7,8	<0,0	13,0	7,7	<0,0	0,0	12,8	8,9	6,3	<4,8	23,1	>75,3	<10,8	9,8	15,8	5,0	11,1	14,6	14,9	<0,0	
PSC (PSOE)	6,6	3,1	<0,5	<0,0	>32,1	7,8	0,0	0,0	0,0	3,2	0,0	7,3	4,4	0,0	<0,0	<0,8	<0,0	>22,2	5,9	0,0	0,0	0,0	5,4	5,0	0,0	
ICV-EUJIA (IU)	7,0	3,1	<2,1	2,5	8,9	>54,9	0,0	0,0	7,7	6,5	0,0	4,6	4,4	0,0	4,8	<1,5	3,5	7,2	>52,9	5,3	10,0	0,0	3,1	2,0	0,0	
C's	7,5	>28,1	4,6	<0,0	8,0	2,0	>61,3	0,0	15,4	9,7	0,0	4,6	2,2	6,3	>27,0	<1,5	<0,0	9,6	2,0	>31,6	5,0	11,1	3,8	8,9	8,0	
CUP	3,9	0,0	<0,0	3,3	<0,0	3,9	0,0	>82,6	0,0	0,0	0,0	5,5	0,0	0,0	0,0	<0,0	>8,2	1,2	7,8	10,5	5,0	>22,2	>9,2	1,0	0,0	
Altres	1,6	3,1	0,0	1,6	0,0	2,0	3,2	0,0	>46,2	3,2	0,0	0,9	0,0	0,0	0,0	0,8	1,2	1,2	3,9	>21,1	5,0	0,0	0,8	1,0	0,0	
En blanc	6,9	6,3	<2,6	<0,8	9,8	3,9	9,7	0,0	7,7	>58,1	0,0	6,4	8,9	3,1	11,1	<0,8	<1,2	8,4	2,0	5,3	>50,0	11,1	7,7	6,9	8,0	
Nul	1,3	>6,3	0,5	0,0	0,9	0,0	0,0	0,0	0,0	0,0	>60,0	1,8	2,2	0,0	3,2	0,0	0,0	1,2	0,0	0,0	0,0	>33,3	2,3	0,0	0,0	
No votaria	9,3	9,4	<2,1	<1,6	9,8	3,9	12,9	0,0	7,7	12,9	20,0	>32,1	13,3	3,1	11,1	<1,5	<2,4	6,0	5,9	5,3	10,0	0,0	>26,2	11,9	4,0	
No sap	15,1	3,1	15,5	<6,6	22,3	9,8	12,9	0,0	7,7	6,5	0,0	17,4	>37,8	28,1	17,5	11,5	<2,4	18,6	5,9	5,3	5,0	0,0	15,4	>28,7	>32,0	
No contesta	2,9	3,1	1,0	0,8	0,9	2,0	0,0	4,3	0,0	0,0	0,0	0,0	6,7	>40,6	0,0	1,5	1,2	1,2	2,0	0,0	5,0	0,0	0,8	4,0	>44,0	
Base No esmenta cap partit	283	9	42	12	49	10	11	1	3	24	4	63	31	24	27	20	6	59	8	3	14	4	68	52	22	
P4-A. EN QUALSEVOL CAS, EM PODRIA DIR PER QUIN PARTIT TÉ MÉS SIMPATIA O CONSIDERA MÉS PROPER A LES SEVES IDEES?																										
PP	2,5	>22,2	0,0	0,0	0,0	0,0	0,0	0,0	0,0	0,0	0,0	4,8	6,5	0,0	>18,5	0,0	0,0	0,0	0,0	0,0	0,0	0,0	0,0	3,8	0,0	
CIU	8,5	0,0	>33,3	8,3	2,0	0,0	0,0	0,0	0,0	0,0	0,0	9,5	3,2	4,2	11,1	>45,0	>33,3	3,4	0,0	0,0	0,0	0,0	7,4	3,8	4,5	
ERC	5,7	0,0	2,4	>50,0	0,0	10,0	0,0	0,0	0,0	0,0	0,0	6,3	9,7	4,2	3,7	10,0	>33,3	6,8	0,0	0,0	0,0	0,0	5,9	5,8	0,0	
PSC (PSOE)	11,0	11,1	2,4	0,0	>44,9	10,0	18,2	0,0	0,0	4,2	0,0	<1,6	6,5	0,0	3,7	0,0	0,0	>37,3	0,0	0,0	14,3	0,0	4,4	5,8	0,0	
ICV-EUJIA (IU)	6,7	11,1	4,8	8,3	8,2	>70,0	0,0	0,0	0,0	0,0	0,0	4,8	3,2	0,0	3,7	5,0	0,0	8,5	>62,5	0,0	0,0	0,0	4,4	7,7	0,0	
C's	2,5	11,1	2,4	0,0	2,0	0,0	>18,2	0,0	0,0	0,0	0,0	1,6	3,2	0,0	7,4	0,0	0,0	5,1	0,0	>33,3	0,0	0,0	0,0	1,9	0,0	
CUP	1,1	0,0	0,0	0,0	0,0	0,0	0,0	0,0	0,0	>8,3	0,0	1,6	0,0	0,0	0,0	0,0	0,0	0,0	0,0	0,0	>7,1	0,0	0,0	3,8	0,0	
Altres	1,1	0,0	0,0	>8,3	0,0	0,0	>9,1	0,0	0,0	4,2	0,0	0,0	0,0	0,0	>7,4	5,0	0,0	0,0	0,0	0,0	0,0	0,0	0,0	0,0	0,0	
Cap	42,4	33,3	33,3	16,7	30,6	<0,0	54,5	100,0	66,7	>70,8	100,0	55,6	38,7	37,5	37,0	<10,0	33,3	32,2	25,0	66,7	71,4	100,0	52,9	46,2	40,9	
No sap	13,8	11,1	19,0	8,3	6,1	10,0	0,0	0,0	33,3	12,5	0,0	14,3	22,6	20,8	7,4	20,0	0,0	5,1	12,5	0,0	7,1	0,0	>23,5	13,5	22,7	
No contesta	4,9	0,0	2,4	0,0	6,1	0,0	0,0	0,0	0,0	0,0	0,0	0,0	6,5	>33,3	0,0	5,0	0,0	1,7	0,0	0,0	0,0	0,0	1,5	7,7	>31,8	

% Verticals	Total	RECORD DE VOT AUTONÒMIQUES												RECORD DE VOT GENERALS												
		PP	CIU	ERC	PSC	ICV- EUJA	C's	CUP	Al- tres	En blanc	Nul	No va votar	NS/ NR	NC	PP	CIU	ERC	PSC	ICV- EUJA	Al- tres	En blanc	Nul	No va votar	NS/ NR	NC	
Base Total	800	32	194	122	112	51	31	23	13	31	5	109	45	32	63	130	85	167	51	19	20	9	130	101	25	
P4. INTENCIÓ DE VOT MÉS SIMPATIA																										
PP	2,9	>34,4	0,5	0,0	0,9	0,0	0,0	0,0	0,0	0,0	0,0	>6,4	6,7	0,0	>23,8	0,0	0,0	0,6	0,0	0,0	0,0	0,0	0,0	3,1	2,0	4,0
CIU	19,1	<3,1	>63,9	<2,5	<3,6	<2,0	<0,0	<0,0	0,0	<0,0	20,0	<8,3	11,1	15,6	9,5	>63,8	<7,1	13,2	<2,0	0,0	0,0	11,1	<11,5	17,8	4,0	
ERC	21,9	<3,1	<14,4	>86,1	<3,6	9,8	<0,0	13,0	7,7	<0,0	0,0	16,5	15,6	9,4	<6,3	24,6	>77,6	<13,2	9,8	15,8	5,0	11,1	17,7	17,8	<0,0	
PSC (PSOE)	10,5	6,3	<1,0	<0,0	>51,8	9,8	6,5	0,0	0,0	6,5	0,0	8,3	8,9	0,0	<1,6	<0,8	<0,0	>35,3	5,9	0,0	10,0	0,0	7,7	7,9	0,0	
ICV-EUJA (IU)	9,4	6,3	<3,1	<3,3	12,5	>68,6	0,0	0,0	7,7	6,5	0,0	7,3	6,7	0,0	6,3	<2,3	3,5	10,2	>62,7	5,3	10,0	0,0	5,4	5,9	0,0	
C's	8,4	>31,3	5,2	<0,0	8,9	2,0	>67,7	0,0	15,4	9,7	0,0	5,5	4,4	6,3	>30,2	<1,5	<0,0	11,4	2,0	>36,8	5,0	11,1	3,8	9,9	8,0	
CUP	4,3	0,0	<0,0	3,3	<0,0	3,9	0,0	>82,6	0,0	6,5	0,0	6,4	0,0	0,0	0,0	<0,0	8,2	1,2	7,8	10,5	10,0	>22,2	>9,2	3,0	0,0	
Altres	2,0	3,1	<0,0	2,5	0,0	2,0	6,5	0,0	>46,2	6,5	0,0	0,9	0,0	0,0	3,2	1,5	1,2	1,2	3,9	>21,1	5,0	0,0	0,8	1,0	0,0	
Cap	15,0	9,4	<7,2	<1,6	13,4	<0,0	19,4	4,3	15,4	>54,8	>80,0	>32,1	>26,7	28,1	15,9	<1,5	<2,4	11,4	<3,9	10,5	>50,0	>44,4	>27,7	>23,8	>36,0	
No sap	4,9	3,1	4,1	<0,8	2,7	2,0	0,0	0,0	7,7	9,7	0,0	8,3	>15,6	>15,6	3,2	3,1	<0,0	1,8	2,0	0,0	5,0	0,0	>12,3	6,9	>20,0	
No contesta	1,8	0,0	0,5	0,0	2,7	0,0	0,0	0,0	0,0	0,0	0,0	4,4	>25,0	0,0	0,8	0,0	0,6	0,0	0,0	0,0	0,0	0,0	0,8	4,0	>28,0	
P5. EM PODRIA DIR A QUIN PARTIT VA VOTAR A LES ÚLTIMES ELECCIONS AUTONÒMIQUES DE 2012?																										
PP	4,0	>100,0	<0,0	<0,0	<0,0	0,0	0,0	0,0	0,0	0,0	0,0	<0,0	0,0	0,0	>41,3	<0,0	0,0	<0,6	2,0	0,0	0,0	0,0	<0,0	4,0	0,0	
CIU	24,3	<0,0	>100,0	<0,0	<0,0	<0,0	<0,0	<0,0	0,0	<0,0	0,0	<0,0	<0,0	<0,0	22,2	>83,8	<8,2	<12,6	<3,9	5,3	5,0	11,1	<11,5	22,8	<0,0	
ERC	15,3	<0,0	<0,0	>100,0	<0,0	<0,0	<0,0	0,0	0,0	<0,0	0,0	<0,0	<0,0	<0,0	<1,6	10,8	>78,8	<9,0	5,9	5,3	10,0	11,1	<4,6	11,9	0,0	
PSC (PSOE)	14,0	<0,0	<0,0	<0,0	>100,0	<0,0	<0,0	0,0	0,0	<0,0	0,0	<0,0	<0,0	<0,0	<1,6	<0,8	<1,2	>56,9	<2,0	0,0	0,0	0,0	<3,8	<5,9	8,0	
ICV-EUJA (IU)	6,4	0,0	<0,0	<0,0	<0,0	>100,0	0,0	0,0	0,0	0,0	0,0	<0,0	0,0	0,0	<0,0	<1,5	<0,0	3,6	>72,5	5,3	0,0	0,0	<0,8	4,0	0,0	
C's	3,9	0,0	<0,0	<0,0	<0,0	0,0	>100,0	0,0	0,0	0,0	0,0	<0,0	0,0	0,0	>12,7	<0,0	0,0	6,0	0,0	>31,6	0,0	0,0	0,8	5,9	0,0	
CUP	2,9	0,0	<0,0	0,0	0,0	0,0	>100,0	0,0	0,0	0,0	0,0	0,0	0,0	0,0	0,0	0,0	>8,2	1,2	3,9	>10,5	5,0	>22,2	3,8	2,0	0,0	
Altres	1,6	0,0	0,0	0,0	0,0	0,0	0,0	0,0	>100,0	0,0	0,0	0,0	0,0	0,0	0,0	0,8	0,0	0,6	3,9	>31,6	5,0	0,0	1,5	0,0	0,0	
En blanc	3,9	0,0	<0,0	<0,0	<0,0	0,0	0,0	0,0	0,0	>100,0	0,0	<0,0	0,0	0,0	3,2	<0,0	0,0	<0,0	0,0	0,0	>75,0	11,1	5,4	5,0	4,0	
Nul	0,6	0,0	0,0	0,0	0,0	0,0	0,0	0,0	0,0	>100,0	0,0	0,0	0,0	0,0	0,0	0,0	0,0	0,0	2,0	0,0	0,0	>44,4	0,0	0,0	0,0	
No va votar	13,6	<0,0	<0,0	<0,0	<0,0	<0,0	<0,0	0,0	0,0	<0,0	0,0	>100,0	<0,0	<0,0	9,5	<0,8	<2,4	<4,8	<2,0	5,3	0,0	0,0	>63,1	7,9	0,0	
No sap / no recorda	5,6	0,0	<0,0	<0,0	<0,0	0,0	0,0	0,0	0,0	0,0	0,0	<0,0	>100,0	0,0	7,9	<0,0	<0,0	3,6	2,0	0,0	0,0	0,0	3,1	>27,7	4,0	
No contesta	4,0	0,0	<0,0	<0,0	<0,0	0,0	0,0	0,0	0,0	0,0	0,0	<0,0	0,0	>100,0	0,0	1,5	1,2	1,2	0,0	5,3	0,0	0,0	1,5	3,0	>84,0	
P6. COM DEFINIRIA LA SITUACIÓ POLÍTICA DE CATALUNYA: MOLT BONA, BONA, NI BONA NI DOLENTA, DOLENTA O MOLT DOLENTA?																										
Molt bona	1,3	0,0	2,6	2,5	0,0	0,0	0,0	0,0	>7,7	0,0	0,0	0,0	0,0	3,1	0,0	>4,6	3,5	0,6	0,0	0,0	0,0	0,0	0,0	0,0	0,0	0,0
Bona	9,4	3,1	>16,5	>20,5	<2,7	<0,0	0,0	13,0	0,0	3,2	0,0	6,4	2,2	6,3	<0,0	>16,9	>23,5	6,0	7,8	0,0	10,0	0,0	8,5	5,9	0,0	
Ni bona ni dolenta	27,9	15,6	33,5	35,2	25,0	29,4	16,1	17,4	15,4	16,1	0,0	23,9	37,8	25,0	22,2	34,6	36,5	25,7	19,6	31,6	15,0	11,1	26,2	29,7	24,0	
Dolenta	35,5	28,1	30,9	28,7	39,3	41,2	48,4	43,5	53,8	54,8	80,0	33,0	31,1	37,5	38,1	30,0	24,7	41,9	43,1	31,6	45,0	44,4	31,5	38,6	36,0	
Molt dolenta	24,6	>53,1	<14,9	<12,3	31,3	29,4	35,5	26,1	23,1	25,8	20,0	>34,9	24,4	25,0	>39,7	<12,3	<10,6	25,1	29,4	36,8	30,0	44,4	31,5	22,8	36,0	
No sap	1,4	0,0	1,5	0,8	1,8	0,0	0,0	0,0	0,0	0,0	0,0	1,8	4,4	3,1	0,0	1,5	1,2	0,6	0,0	0,0	0,0	0,0	2,3	3,0	4,0	

% Verticals	Total	RECORD DE VOT AUTONÒMIQUES												RECORD DE VOT GENERALS											
		PP	CIU	ERC	PSC	ICV- EU/IA	C's	CUP	Al- tres	En blanc	Nul	No va votar	NS/ NR	NC	PP	CIU	ERC	PSC	ICV- EU/IA	Al- tres	En blanc	Nul	No va votar	NS/ NR	NC
Base Total	800	32	194	122	112	51	31	23	13	31	5	109	45	32	63	130	85	167	51	19	20	9	130	101	25
P7. I LA SITUACIÓ ECONÒMICA DE CATALUNYA COM LA DEFINIRIA: MOLT BONA, BONA, NI BONA NI DOLENTA, DOLENTA O MOLT DOLENTA?																									
Molt bona	0,3	0,0	0,5	0,8	0,0	0,0	0,0	0,0	0,0	0,0	0,0	0,0	0,0	0,0	0,0	0,8	1,2	0,0	0,0	0,0	0,0	0,0	0,0	0,0	0,0
Bona	6,9	12,5	10,3	7,4	5,4	0,0	0,0	0,0	7,7	9,7	0,0	5,5	6,7	9,4	7,9	>11,5	5,9	6,0	3,9	0,0	10,0	11,1	5,4	5,0	12,0
Ni bona ni dolenta	18,1	21,9	20,1	17,2	23,2	9,8	9,7	13,0	23,1	9,7	0,0	18,3	20,0	18,8	22,2	18,5	16,5	19,8	9,8	31,6	10,0	0,0	21,5	16,8	8,0
Dolenta	46,8	34,4	51,5	57,4	34,8	45,1	48,4	47,8	53,8	41,9	60,0	41,3	51,1	43,8	38,1	53,1	60,0	44,9	43,1	52,6	45,0	44,4	42,3	45,5	36,0
Molt dolenta	26,5	31,3	<16,0	<17,2	35,7	>43,1	38,7	39,1	15,4	38,7	40,0	32,1	15,6	28,1	31,7	<16,2	16,5	28,1	>43,1	15,8	35,0	44,4	28,5	25,7	44,0
No sap	1,5	0,0	1,5	0,0	0,9	2,0	3,2	0,0	0,0	0,0	0,0	2,8	>6,7	0,0	0,0	0,0	1,2	0,0	0,0	0,0	0,0	0,0	2,3	>6,9	0,0
P8. EN L'ÚLTIM ANY, VOSTÈ CREU QUE CATALUNYA HA MILLORAT O HA EMPITJORAT?																									
Ha millorat	15,8	9,4	>24,7	>23,8	9,8	<2,0	6,5	17,4	15,4	6,5	0,0	11,9	11,1	18,8	7,9	>26,9	>24,7	12,6	7,8	5,3	10,0	0,0	15,4	14,9	8,0
Està igual	17,8	15,6	22,7	20,5	15,2	15,7	6,5	21,7	15,4	25,8	0,0	11,9	15,6	18,8	20,6	24,6	18,8	14,4	21,6	15,8	20,0	22,2	13,1	13,9	24,0
Ha empitjorat	62,9	65,6	<49,5	49,2	71,4	82,4	83,9	56,5	69,2	67,7	100,0	72,5	71,1	59,4	65,1	<44,6	51,8	70,7	70,6	78,9	70,0	77,8	66,2	66,3	68,0
No sap	3,4	9,4	3,1	4,9	3,6	0,0	3,2	4,3	0,0	0,0	0,0	3,7	2,2	3,1	6,3	3,8	2,4	2,4	0,0	0,0	0,0	0,0	5,4	5,0	0,0
No contesta	0,3	0,0	0,0	>1,6	0,0	0,0	0,0	0,0	0,0	0,0	0,0	0,0	0,0	0,0	0,0	0,0	>2,4	0,0	0,0	0,0	0,0	0,0	0,0	0,0	0,0
P9. I EN ELS PROPERS DOS ANYS, VOSTÈ CREU QUE CATALUNYA MILLORARÀ O EMPITJORARÀ?																									
Millorarà	47,8	31,3	>60,8	>63,9	<33,9	37,3	32,3	56,5	46,2	51,6	20,0	34,9	51,1	37,5	38,1	55,4	62,4	43,1	35,3	47,4	50,0	33,3	43,8	55,4	32,0
Continuarà igual	8,3	6,3	8,8	6,6	>14,3	13,7	6,5	4,3	7,7	0,0	0,0	11,0	0,0	0,0	4,8	8,5	7,1	12,6	>17,6	0,0	5,0	0,0	7,7	5,0	0,0
Empitjorarà	27,4	40,6	<15,5	<13,9	33,9	35,3	41,9	21,7	46,2	38,7	>80,0	>38,5	26,7	28,1	>41,3	19,2	<12,9	29,3	31,4	42,1	35,0	>66,7	36,2	<15,8	32,0
No sap	16,4	21,9	14,9	14,8	17,9	13,7	19,4	17,4	0,0	9,7	0,0	15,6	20,0	>34,4	15,9	16,9	16,5	15,0	15,7	10,5	10,0	0,0	12,3	23,8	32,0
No contesta	0,3	0,0	0,0	0,8	0,0	0,0	0,0	0,0	0,0	0,0	0,0	0,0	>2,2	0,0	0,0	0,0	1,2	0,0	0,0	0,0	0,0	0,0	0,0	0,0	>4,0
P10. CREU QUE ARTUR MAS ESTÀ SENT UN BON PRESIDENT DE LA GENERALITAT?																									
Sí	40,4	<6,3	>66,5	>80,3	<16,1	<15,7	<3,2	30,4	15,4	19,4	0,0	<25,7	33,3	28,1	<12,7	>81,5	>76,5	<28,7	<13,7	<10,5	25,0	11,1	30,8	38,6	<8,0
No	52,9	>90,6	<29,4	<17,2	>78,6	>78,4	>93,5	56,5	76,9	71,0	80,0	65,1	55,6	43,8	>84,1	<15,4	<21,2	>66,5	>80,4	84,2	70,0	77,8	59,2	49,5	64,0
No sap	5,3	3,1	3,6	2,5	4,5	3,9	3,2	4,3	7,7	6,5	20,0	7,3	11,1	>15,6	1,6	2,3	2,4	4,8	2,0	0,0	5,0	11,1	7,7	>9,9	>20,0
No contesta	1,5	0,0	0,5	0,0	0,9	2,0	0,0	>8,7	0,0	3,2	0,0	1,8	0,0	>12,5	1,6	0,8	0,0	0,0	3,9	5,3	0,0	0,0	2,3	2,0	>8,0
P11. COM VALORA L'ACTUACIÓ DEL GOVERN DE LA GENERALITAT: MOLT BONA, BONA, NI BONA NI DOLENTA, DOLENTA O MOLT DOLENTA?																									
Molt bona	1,6	0,0	>3,6	3,3	0,0	0,0	0,0	4,3	0,0	0,0	0,0	0,9	0,0	0,0	0,0	>4,6	2,4	0,6	3,9	0,0	0,0	0,0	0,8	1,0	0,0
Bona	26,0	<6,3	>53,6	>41,8	<13,4	<7,8	<0,0	8,7	7,7	12,9	0,0	<10,1	13,3	25,0	<6,3	>62,3	>44,7	<18,0	<3,9	5,3	10,0	11,1	<16,9	23,8	12,0
Ni bona ni dolenta	30,8	18,8	23,2	38,5	33,0	21,6	16,1	47,8	23,1	25,8	20,0	32,1	>53,3	40,6	27,0	22,3	40,0	30,5	31,4	15,8	30,0	11,1	31,5	36,6	44,0
Dolenta	24,5	34,4	<14,4	<12,3	33,0	>41,2	>51,6	26,1	23,1	32,3	40,0	32,1	15,6	15,6	>41,3	<6,9	<10,6	>32,9	29,4	26,3	40,0	33,3	26,2	25,7	24,0
Molt dolenta	15,3	>37,5	<3,6	<2,5	18,8	>27,5	>32,3	8,7	>46,2	25,8	40,0	22,0	17,8	15,6	>25,4	<2,3	<2,4	15,6	>31,4	>47,4	20,0	>44,4	20,0	10,9	20,0
No sap	1,4	3,1	1,5	0,8	1,8	2,0	0,0	0,0	0,0	0,0	0,0	2,8	0,0	0,0	0,0	1,5	0,0	1,8	0,0	0,0	0,0	0,0	3,1	2,0	0,0
No contesta	0,5	0,0	0,0	0,8	0,0	0,0	0,0	>4,3	0,0	>3,2	0,0	0,0	0,0	>3,1	0,0	0,0	0,0	0,6	0,0	>5,3	0,0	0,0	1,5	0,0	0,0

% Verticals	Total	RECORD DE VOT AUTONÒMIQUES												RECORD DE VOT GENERALS											
		PP	CIU	ERC	PSC	ICV- EUJA	C's	CUP	Al- tres	En blanc	Nul	No va votar	NS/ NR	NC	PP	CIU	ERC	PSC	ICV- EUJA	Al- tres	En blanc	Nul	No va votar	NS/ NR	NC
Base Total	800	32	194	122	112	51	31	23	13	31	5	109	45	32	63	130	85	167	51	19	20	9	130	101	25
P12. VOSTÈ ESTARIA MÉS AVIAT D'ACORD O MÉS AVIAT EN DESACORD QUE ES FIXI QUE EL 25% DE LES CLASSES ES FACIN EN CASTELLÀ A LES ESCOLES DE CATALUNYA?																									
Més aviat d'acord	33,4	>84,4	<20,1	<12,3	>47,3	27,5	>64,5	<0,0	53,8	45,2	40,0	40,4	46,7	34,4	>82,5	<10,8	<8,2	>44,9	25,5	47,4	45,0	22,2	30,0	33,7	52,0
Més aviat en desacord	59,9	<6,3	>77,3	>87,7	<42,0	68,6	<16,1	>100,0	38,5	48,4	60,0	49,5	<35,6	53,1	<14,3	>86,9	>91,8	<47,9	66,7	31,6	50,0	77,8	57,7	55,4	44,0
Indiferent	4,4	9,4	1,5	<0,0	7,1	2,0	>16,1	0,0	7,7	3,2	0,0	6,4	>13,3	0,0	3,2	1,5	0,0	4,2	5,9	>15,8	5,0	0,0	6,2	>8,9	0,0
No sap	2,0	0,0	1,0	0,0	3,6	2,0	3,2	0,0	0,0	3,2	0,0	3,7	4,4	3,1	0,0	0,0	0,0	3,0	2,0	0,0	0,0	>5,4	2,0	4,0	4,0
No contesta	0,4	0,0	0,0	0,0	0,0	0,0	0,0	0,0	0,0	0,0	0,0	0,0	0,0	>9,4	0,0	0,8	0,0	0,0	0,0	>5,3	0,0	0,0	0,8	0,0	0,0
P13. QUI CREU QUE HA DE FIXAR ELS CRITERIS SOBRE LA LENGUA QUE S'HA D'UTILITZAR A LES ESCOLES DE CATALUNYA: ELS JUTGES, EL GOVERN DE CATALUNYA O EL GOVERN ESPANYOL?																									
Els jutges	5,9	>15,6	2,6	1,6	7,1	2,0	>19,4	0,0	0,0	12,9	>40,0	8,3	2,2	12,5	>14,3	<0,8	1,2	7,8	2,0	0,0	10,0	>33,3	7,7	3,0	>16,0
El govern de Catalunya	69,1	<12,5	>86,1	>95,1	65,2	78,4	<25,8	95,7	61,5	58,1	20,0	<52,3	51,1	50,0	<28,6	>94,6	>96,5	67,7	74,5	42,1	65,0	55,6	60,0	64,4	40,0
El govern espanyol	13,3	>50,0	<7,2	<0,8	10,7	7,8	>38,7	0,0	>38,5	16,1	0,0	>22,0	22,2	9,4	>41,3	<1,5	<0,0	13,8	5,9	>52,6	5,0	0,0	14,6	15,8	24,0
No sap	9,4	>21,9	<2,6	<2,5	>15,2	9,8	3,2	0,0	0,0	9,7	>40,0	13,8	>24,4	18,8	15,9	<1,5	<2,4	9,6	13,7	0,0	15,0	11,1	13,1	12,9	16,0
No contesta	2,4	0,0	1,5	0,0	1,8	2,0	>12,9	4,3	0,0	3,2	0,0	3,7	0,0	>9,4	0,0	1,5	0,0	1,2	3,9	5,3	5,0	0,0	4,6	4,0	4,0
P14. VOSTÈ ESTARIA MÉS AVIAT D'ACORD O MÉS AVIAT EN DESACORD QUE ES PROHIBISSIN ELS ESPECTACLES D'ANIMALS AL CIRC?																									
Més aviat d'acord	45,4	<12,5	47,9	54,9	33,0	60,8	25,8	>82,6	46,2	41,9	40,0	48,6	35,6	43,8	<25,4	46,9	58,8	38,9	56,9	31,6	40,0	33,3	53,8	44,6	40,0
Més aviat en desacord	40,5	62,5	38,7	<28,7	>53,6	31,4	58,1	17,4	46,2	48,4	40,0	42,2	40,0	28,1	>58,7	39,2	27,1	>50,3	37,3	47,4	60,0	44,4	33,8	33,7	28,0
Indiferent	8,5	15,6	8,2	10,7	8,0	5,9	9,7	0,0	7,7	3,2	20,0	6,4	13,3	9,4	11,1	10,8	9,4	6,6	5,9	10,5	0,0	22,2	6,2	9,9	12,0
No sap	5,1	9,4	5,2	4,9	5,4	2,0	6,5	0,0	0,0	6,5	0,0	2,8	11,1	9,4	4,8	3,1	4,7	4,2	0,0	10,5	0,0	0,0	6,2	>9,9	12,0
No contesta	0,5	0,0	0,0	0,8	0,0	0,0	0,0	0,0	0,0	0,0	0,0	0,0	0,0	>9,4	0,0	0,0	0,0	0,0	0,0	0,0	0,0	0,0	0,0	>2,0	>8,0
P15. I QUE ES PROHIBÍS LA CELEBRACIÓ DELS CORREBOUS, VOSTÈ HI ESTARIA MÉS AVIAT D'ACORD O MÉS AVIAT EN DESACORD?																									
Més aviat d'acord	58,5	<28,1	61,9	64,8	53,6	74,5	45,2	87,0	61,5	54,8	40,0	57,8	46,7	53,1	39,7	63,1	70,6	57,5	68,6	47,4	60,0	55,6	58,5	57,4	40,0
Més aviat en desacord	33,4	>59,4	27,3	27,9	40,2	21,6	45,2	<8,7	38,5	38,7	40,0	37,6	42,2	31,3	>52,4	28,5	22,4	35,3	25,5	36,8	35,0	33,3	33,8	31,7	52,0
Indiferent	5,0	6,3	7,7	4,9	3,6	3,9	6,5	0,0	0,0	3,2	20,0	2,8	6,7	3,1	4,8	5,4	5,9	4,2	5,9	5,3	0,0	11,1	2,3	8,9	4,0
No sap	2,5	3,1	2,6	2,5	2,7	0,0	3,2	0,0	0,0	3,2	0,0	1,8	4,4	6,3	3,2	2,3	0,0	3,0	0,0	5,3	5,0	0,0	4,6	1,0	4,0
No contesta	0,6	3,1	0,5	0,0	0,0	0,0	0,0	>4,3	0,0	0,0	0,0	0,0	0,0	>6,3	0,0	0,8	1,2	0,0	0,0	>5,3	0,0	0,0	0,8	1,0	0,0

% Verticals	Total	RECORD DE VOT AUTONÒMIQUES												RECORD DE VOT GENERALS											
		PP	CIU	ERC	PSC	ICV- EUiA	C's	CUP	Al- tres	En blanc	Nul	No va votar	NS/ NR	NC	PP	CIU	ERC	PSC	ICV- EUiA	Al- tres	En blanc	Nul	No va votar	NS/ NR	NC
Base Total	800	32	194	122	112	51	31	23	13	31	5	109	45	32	63	130	85	167	51	19	20	9	130	101	25
P16. VOSTÈ ESTARIA MÉS AVIAT D'ACORD O MÉS AVIAT EN DESACORD AMB LA LEGALITZACIÓ DEL CANNABIS?																									
Més aviat d'acord	43,4	28,1	41,8	>59,0	42,0	>62,7	38,7	>78,3	46,2	35,5	100,0	33,0	33,3	<9,4	<27,0	42,3	56,5	46,1	60,8	52,6	45,0	>100,0	40,8	34,7	<12,0
Més aviat en desacord	41,9	>65,6	41,8	<28,7	38,4	<19,6	51,6	<8,7	38,5	51,6	0,0	53,2	60,0	>65,6	>66,7	40,8	30,6	40,7	<23,5	26,3	50,0	0,0	43,1	45,5	>68,0
Indiferent	6,0	3,1	7,7	4,9	6,3	9,8	6,5	13,0	0,0	6,5	0,0	3,7	0,0	9,4	3,2	7,7	4,7	4,8	9,8	15,8	5,0	0,0	3,1	7,9	12,0
No sap	7,8	3,1	7,7	7,4	11,6	7,8	3,2	0,0	15,4	6,5	0,0	9,2	6,7	6,3	3,2	8,5	8,2	7,2	5,9	5,3	0,0	0,0	11,5	9,9	4,0
No contesta	1,0	0,0	1,0	0,0	1,8	0,0	0,0	0,0	0,0	0,0	0,0	0,9	0,0	>9,4	0,0	0,8	0,0	1,2	0,0	0,0	0,0	0,0	1,5	2,0	4,0
P17. A ESPANYA CADA VEGADA HI HA MÉS CLUBS DE CANNABIS, UNA ESPÈCIE DE COOPERATIVES D'ADULTS ON ES PROMOU EL CULTIU I EL CONSUM RESPONSABLE. QUÈ CREU QUE S'HA DE FER AMB AQUESTS CLUBS?																									
Prohibir-los	16,8	21,9	<10,3	9,8	22,3	11,8	16,1	<0,0	15,4	29,0	0,0	23,9	>33,3	21,9	25,4	10,8	9,4	18,6	9,8	21,1	20,0	0,0	18,5	19,8	32,0
Regular-los	77,3	68,8	82,0	88,5	69,6	88,2	77,4	100,0	84,6	67,7	100,0	69,7	60,0	59,4	68,3	83,8	88,2	73,7	90,2	78,9	75,0	100,0	74,6	72,3	52,0
Indiferent	0,5	0,0	0,0	0,0	0,9	0,0	>3,2	0,0	0,0	>3,2	0,0	0,0	0,0	>3,1	0,0	0,0	0,0	0,6	0,0	0,0	>5,0	0,0	0,0	1,0	>4,0
No sap	5,0	9,4	6,7	1,6	6,3	0,0	3,2	0,0	0,0	0,0	0,0	6,4	6,7	12,5	6,3	4,6	2,4	6,6	0,0	0,0	0,0	0,0	6,2	6,9	8,0
No contesta	0,5	0,0	1,0	0,0	0,9	0,0	0,0	0,0	0,0	0,0	0,0	0,0	0,0	>3,1	0,0	0,8	0,0	0,6	0,0	0,0	0,0	0,0	0,8	0,0	>4,0

% Verticals	Total	RECORD DE VOT AUTONÒMIQUES												RECORD DE VOT GENERALS											
		PP	CIU	ERC	PSC	ICV- EUJA	C's	CUP	Al- tres	En blanc	Nul	No va votar	NS/ NR	NC	PP	CIU	ERC	PSC	ICV- EUJA	Al- tres	En blanc	Nul	No va votar	NS/ NR	NC
Base Total	800	32	194	122	112	51	31	23	13	31	5	109	45	32	63	130	85	167	51	19	20	9	130	101	25
P18. PARLEM ARA DE LA CONSULTA SOBRE LA INDEPENDÈNCIA PREVISTA PEL 9 DE NOVEMBRE. SI SE CELEBRA AQUESTA CONSULTA, VOSTÈ ANIRA A VOTAR?																									
Segur que sí	67,3	53,1	>86,1	>97,5	55,4	64,7	48,4	91,3	61,5	38,7	20,0	<33,9	55,6	65,6	54,0	>93,8	>95,3	67,1	56,9	63,2	35,0	44,4	<45,4	60,4	68,0
Probablement sí	14,3	18,8	<7,2	<1,6	19,6	>25,5	22,6	8,7	23,1	16,1	0,0	20,2	>28,9	15,6	22,2	<2,3	<1,2	15,6	>29,4	10,5	30,0	11,1	16,2	>22,8	8,0
Probablement no	4,8	6,3	<0,5	<0,0	>8,9	3,9	3,2	0,0	0,0	>12,9	>60,0	>11,9	2,2	3,1	7,9	<0,8	1,2	3,0	5,9	5,3	10,0	>22,2	8,5	5,9	4,0
Segur que no	11,5	18,8	<4,6	<0,8	15,2	3,9	22,6	0,0	15,4	>29,0	20,0	>30,3	6,7	6,3	15,9	<1,5	<2,4	12,6	5,9	21,1	20,0	22,2	>26,9	6,9	8,0
No sap	1,6	3,1	1,5	0,0	0,0	0,0	3,2	0,0	0,0	3,2	0,0	1,8	4,4	>9,4	0,0	1,5	0,0	1,8	0,0	0,0	5,0	0,0	1,5	3,0	>8,0
No contesta	0,6	0,0	0,0	0,0	0,9	2,0	0,0	0,0	0,0	0,0	0,0	1,8	2,2	0,0	0,0	0,0	0,0	0,0	2,0	0,0	0,0	0,0	1,5	1,0	>4,0
P19. SI LA CONSULTA FOS DEMÀ MATEIX, A LA PREGUNTA: "VOL QUE CATALUNYA ESDEVINGUI UN ESTAT?", VOSTÈ QUÈ VOTARIA?																									
Votaria sí	49,6	<9,4	>71,6	>92,6	<21,4	49,0	<3,2	>91,3	30,8	29,0	20,0	<30,3	<28,9	34,4	<7,9	>85,4	>91,8	<36,5	47,1	21,1	30,0	44,4	43,1	41,6	24,0
Votaria no	29,6	>78,1	<14,9	<2,5	>50,9	23,5	>87,1	<0,0	46,2	45,2	60,0	33,0	40,0	21,9	>73,0	<5,4	<1,2	>45,5	23,5	52,6	45,0	33,3	26,9	29,7	32,0
Votaria en blanc	6,1	0,0	<2,6	3,3	9,8	>15,7	3,2	0,0	0,0	>16,1	20,0	7,3	8,9	6,3	4,8	<1,5	4,7	4,8	>13,7	0,0	>20,0	11,1	10,0	6,9	0,0
Votaria nul	1,1	0,0	0,0	0,0	>3,6	0,0	0,0	4,3	0,0	3,2	0,0	2,8	0,0	0,0	1,6	0,0	0,0	1,2	0,0	0,0	0,0	>11,1	1,5	2,0	4,0
S'abstindria	7,0	9,4	3,6	<0,8	8,9	5,9	6,5	0,0	>23,1	3,2	0,0	>20,2	6,7	3,1	7,9	<0,8	2,4	7,2	9,8	15,8	0,0	0,0	>13,8	8,9	4,0
No sap	4,3	0,0	6,2	<0,0	4,5	3,9	0,0	4,3	0,0	0,0	0,0	4,6	>11,1	>12,5	1,6	6,2	0,0	4,2	2,0	5,3	5,0	0,0	3,1	6,9	>16,0
No contesta	2,3	3,1	1,0	0,8	0,9	2,0	0,0	0,0	0,0	3,2	0,0	1,8	4,4	>21,9	3,2	0,8	0,0	0,6	3,9	5,3	0,0	0,0	1,5	4,0	>20,0
Base Votaria sí	397	3	139	113	24	25	1	21	4	9	1	33	13	11	5	111	78	61	24	4	6	4	56	42	6
P19-A. I A LA PREGUNTA "VOL QUE AQUEST ESTAT SIGUI INDEPENDENT?", VOSTÈ QUÈ VOTARIA?																									
Votaria sí	86,4	66,7	89,2	97,3	<37,5	68,0	100,0	95,2	100,0	77,8	0,0	97,0	69,2	72,7	80,0	92,8	98,7	63,9	75,0	75,0	83,3	75,0	91,1	88,1	50,0
Votaria no	8,3	33,3	6,5	<0,0	>41,7	>20,0	0,0	0,0	0,0	22,2	>100,0	3,0	7,7	>27,3	20,0	3,6	<0,0	>23,0	12,5	0,0	16,7	25,0	7,1	7,1	>33,3
Votaria en blanc	1,8	0,0	0,7	1,8	>12,5	4,0	0,0	0,0	0,0	0,0	0,0	0,0	0,0	0,0	0,0	0,9	1,3	>6,6	4,2	0,0	0,0	0,0	0,0	0,0	0,0
Votaria nul	0,3	0,0	0,0	0,0	>4,2	0,0	0,0	0,0	0,0	0,0	0,0	0,0	0,0	0,0	0,0	0,0	0,0	>1,6	0,0	0,0	0,0	0,0	0,0	0,0	0,0
No sap	3,0	0,0	3,6	0,9	4,2	8,0	0,0	4,8	0,0	0,0	0,0	0,0	>15,4	0,0	0,0	2,7	0,0	4,9	8,3	>25,0	0,0	0,0	1,8	4,8	0,0
No contesta	0,3	0,0	0,0	0,0	0,0	0,0	0,0	0,0	0,0	0,0	0,0	0,0	>7,7	0,0	0,0	0,0	0,0	0,0	0,0	0,0	0,0	0,0	0,0	0,0	>16,7

% Verticals	Total	RECORD DE VOT AUTONÒMIQUES												RECORD DE VOT GENERALS											
		PP	CIU	ERC	PSC	ICV- EUJA	C's	CUP	Al- tres	En blanc	Nul	No va votar	NS/ NR	NC	PP	CIU	ERC	PSC	ICV- EUJA	Al- tres	En blanc	Nul	No va votar	NS/ NR	NC
Base Total	800	32	194	122	112	51	31	23	13	31	5	109	45	32	63	130	85	167	51	19	20	9	130	101	25
CONSULTA: RESUM																									
Si + Si	42,9	<6,3	>63,9	>90,2	<8,0	33,3	<3,2	>87,0	30,8	22,6	0,0	<29,4	<20,0	25,0	<6,3	>79,2	>90,6	<23,4	35,3	15,8	25,0	33,3	39,2	36,6	<12,0
Si + No	4,1	3,1	4,6	<0,0	>8,9	>9,8	0,0	0,0	0,0	6,5	20,0	0,9	2,2	9,4	1,6	3,1	0,0	>8,4	5,9	0,0	5,0	11,1	3,1	3,0	8,0
Si + Resta d'opcions	2,6	0,0	3,1	2,5	4,5	5,9	0,0	4,3	0,0	0,0	0,0	6,7	0,0	0,0	0,0	3,1	1,2	4,8	5,9	5,3	0,0	0,0	0,8	2,0	4,0
No	29,6	>78,1	<14,9	<2,5	>50,9	23,5	>87,1	<0,0	46,2	45,2	60,0	33,0	40,0	21,9	>73,0	<5,4	<1,2	>45,5	23,5	52,6	45,0	33,3	26,9	29,7	32,0
S'abstindria	7,0	9,4	3,6	<0,8	8,9	5,9	6,5	0,0	>23,1	3,2	0,0	>20,2	6,7	3,1	7,9	<0,8	2,4	7,2	9,8	15,8	0,0	0,0	>13,8	8,9	4,0
Resta d'opcions	13,8	3,1	9,8	<4,1	18,8	21,6	3,2	8,7	0,0	22,6	20,0	16,5	24,4	>40,6	11,1	8,5	<4,7	10,8	19,6	10,5	25,0	22,2	16,2	19,8	>40,0
VOL QUE CATALUNYA ESDEVINGUI UN ESTAT? RESUM																									
Si	49,6	<9,4	>71,6	>92,6	<21,4	49,0	<3,2	>91,3	30,8	29,0	20,0	<30,3	<28,9	34,4	<7,9	>85,4	>91,8	<36,5	47,1	21,1	30,0	44,4	43,1	41,6	24,0
No	29,6	>78,1	<14,9	<2,5	>50,9	23,5	>87,1	<0,0	46,2	45,2	60,0	33,0	40,0	21,9	>73,0	<5,4	<1,2	>45,5	23,5	52,6	45,0	33,3	26,9	29,7	32,0
S'abstindria	7,0	9,4	3,6	<0,8	8,9	5,9	6,5	0,0	>23,1	3,2	0,0	>20,2	6,7	3,1	7,9	<0,8	2,4	7,2	9,8	15,8	0,0	0,0	>13,8	8,9	4,0
Resta d'opcions	13,8	3,1	9,8	<4,1	18,8	21,6	3,2	8,7	0,0	22,6	20,0	16,5	24,4	>40,6	11,1	8,5	<4,7	10,8	19,6	10,5	25,0	22,2	16,2	19,8	>40,0
VOL QUE CATALUNYA ESDEVINGUI UN ESTAT INDEPENDENT? RESUM																									
Si	42,9	<6,3	>63,9	>90,2	<8,0	33,3	<3,2	>87,0	30,8	22,6	0,0	<29,4	<20,0	25,0	<6,3	>79,2	>90,6	<23,4	35,3	15,8	25,0	33,3	39,2	36,6	<12,0
No	33,8	>81,3	<19,6	<2,5	>59,8	33,3	>87,1	<0,0	46,2	51,6	80,0	33,9	42,2	31,3	>74,6	<8,5	<1,2	>53,9	29,4	52,6	50,0	44,4	30,0	32,7	40,0
S'abstindria	7,0	9,4	3,6	<0,8	8,9	5,9	6,5	0,0	>23,1	3,2	0,0	>20,2	6,7	3,1	7,9	<0,8	2,4	7,2	9,8	15,8	0,0	0,0	>13,8	8,9	4,0
Resta d'opcions	16,4	3,1	12,9	<6,6	23,2	27,5	3,2	13,0	0,0	22,6	20,0	16,5	>31,1	>40,6	11,1	11,5	<5,9	15,6	25,5	15,8	25,0	22,2	16,9	21,8	>44,0

% Verticals	Total	RECORD DE VOT AUTONÒMIQUES												RECORD DE VOT GENERALS											
		PP	CIU	ERC	PSC	ICV- EUJA	C's	CUP	Al- tres	En blanc	Nul	No va votar	NS/ NR	NC	PP	CIU	ERC	PSC	ICV- EUJA	Al- tres	En blanc	Nul	No va votar	NS/ NR	NC
Base Total	800	32	194	122	112	51	31	23	13	31	5	109	45	32	63	130	85	167	51	19	20	9	130	101	25
P20. CREU QUE AQUESTA CONSULTA S'ACABARÀ CELEBRANT EL 9 DE NOVEMBRE DE 2014?																									
Si	38,4	<12,5	45,9	>59,0	<24,1	27,5	22,6	56,5	38,5	41,9	40,0	30,3	28,9	46,9	<22,2	>53,1	50,6	30,5	33,3	31,6	60,0	55,6	36,9	32,7	36,0
No	46,8	>71,9	39,7	<33,6	53,6	54,9	51,6	34,8	61,5	48,4	60,0	57,8	42,2	40,6	>66,7	35,4	40,0	49,7	52,9	57,9	35,0	44,4	51,5	40,6	48,0
No sap	14,5	15,6	14,4	<7,4	>22,3	17,6	22,6	8,7	0,0	9,7	0,0	11,0	>28,9	9,4	11,1	11,5	9,4	19,8	13,7	5,3	5,0	0,0	10,8	>26,7	12,0
No contesta	0,4	0,0	0,0	0,0	0,0	0,0	>3,2	0,0	0,0	0,0	0,0	0,9	0,0	>3,1	0,0	0,0	0,0	0,0	0,0	>5,3	0,0	0,0	0,8	0,0	>4,0
P21. EN EL DEBAT SOBRE LA INDEPENDÈNCIA, VOSTÈ TÉ MOLT, BASTANT, POC O GENS EN COMPTE L'OPINIÓ DELS EMPRESARIS?																									
Molt	14,5	>37,5	18,0	<7,4	14,3	<3,9	25,8	8,7	23,1	12,9	0,0	11,0	17,8	15,6	>38,1	13,1	7,1	13,2	9,8	21,1	5,0	22,2	13,8	13,9	12,0
Bastant	32,9	34,4	34,0	36,9	37,5	37,3	41,9	26,1	23,1	41,9	20,0	27,5	<15,6	21,9	31,7	36,2	35,3	40,1	31,4	31,6	50,0	22,2	26,9	23,8	24,0
Poc	24,0	12,5	27,3	27,0	15,2	25,5	<6,5	43,5	38,5	29,0	0,0	29,4	17,8	18,8	14,3	29,2	31,8	17,4	23,5	21,1	30,0	22,2	27,7	24,8	16,0
Gens	20,0	6,3	14,9	22,1	19,6	31,4	22,6	21,7	7,7	12,9	>80,0	23,9	26,7	15,6	12,7	15,4	21,2	19,2	>33,3	21,1	15,0	33,3	23,1	21,8	12,0
No sap	8,1	9,4	5,2	6,6	12,5	2,0	3,2	0,0	7,7	3,2	0,0	8,3	>22,2	>21,9	3,2	5,4	4,7	10,2	2,0	5,3	0,0	0,0	8,5	>15,8	>24,0
No contesta	0,5	0,0	0,5	0,0	0,9	0,0	0,0	0,0	0,0	0,0	0,0	0,0	0,0	>6,3	0,0	0,8	0,0	0,0	0,0	0,0	0,0	0,0	0,0	0,0	>12,0
P22. I, EN GENERAL, VOSTÈ CREU QUE ELS EMPRESARIS CATALANS ESTAN MÉS AVIAT D'ACORD O MÉS AVIAT EN DESACORD AMB LA INDEPENDÈNCIA DE CATALUNYA?																									
Més aviat d'acord	25,8	<6,3	>35,6	>42,6	<13,4	<7,8	<6,5	43,5	15,4	25,8	0,0	23,9	20,0	21,9	<12,7	>43,8	>47,1	<16,8	<7,8	10,5	40,0	22,2	25,4	18,8	20,0
Més aviat en desacord	53,3	78,1	43,3	<39,3	>70,5	56,9	77,4	47,8	84,6	58,1	60,0	56,9	<28,9	59,4	>73,0	<36,9	40,0	>67,1	51,0	73,7	50,0	55,6	57,7	39,6	64,0
No sap	19,6	15,6	19,1	15,6	15,2	>35,3	12,9	4,3	0,0	16,1	40,0	19,3	>48,9	18,8	14,3	17,7	11,8	15,0	>39,2	5,3	10,0	22,2	16,2	>40,6	12,0
No contesta	1,4	0,0	2,1	2,5	0,9	0,0	3,2	4,3	0,0	0,0	0,0	0,0	2,2	0,0	0,0	1,5	1,2	1,2	2,0	>10,5	0,0	0,0	0,8	1,0	4,0

% Verticals	Total	RECORD DE VOT AUTONÒMIQUES												RECORD DE VOT GENERALS											
		PP	CIU	ERC	PSC	ICV- EUiA	C's	CUP	Al- tres	En blanc	Nul	No va votar	NS/ NR	NC	PP	CIU	ERC	PSC	ICV- EUiA	Al- tres	En blanc	Nul	No va votar	NS/ NR	NC
Base Total	800	32	194	122	112	51	31	23	13	31	5	109	45	32	63	130	85	167	51	19	20	9	130	101	25
P23. LA GENERALITAT HA PRESENTAT UN ORGANISME QUE VOL QUE SIGUI EL PRIMER PAS CAP A UNA HISENDA PRÒPIA DE CATALUNYA QUE GESTIONI TOTS ELS IMPOSTOS. CREU QUE PER CATALUNYA AQUESTA MESURA ÉS...																									
Més aviat positiva	59,4	<21,9	>75,3	>87,7	48,2	64,7	<19,4	73,9	53,8	48,4	60,0	45,0	37,8	43,8	<25,4	>88,5	>84,7	52,1	72,5	31,6	55,0	66,7	53,1	49,5	<24,0
Més aviat negativa	12,8	>34,4	<6,2	<1,6	17,0	5,9	>41,9	4,3	15,4	19,4	20,0	18,3	20,0	9,4	>38,1	<3,1	<3,5	16,2	<2,0	>31,6	10,0	22,2	13,1	11,9	16,0
Ni positiva ni negativa	20,3	34,4	<13,9	<9,8	25,0	27,5	29,0	17,4	30,8	22,6	0,0	26,6	15,6	31,3	>31,7	<6,9	<10,6	24,0	23,5	31,6	30,0	0,0	22,3	22,8	32,0
No sap	7,1	9,4	4,1	<0,8	9,8	2,0	9,7	0,0	0,0	9,7	20,0	10,1	>26,7	9,4	4,8	<1,5	<0,0	7,8	2,0	5,3	5,0	11,1	11,5	>14,9	>20,0
No contesta	0,5	0,0	0,5	0,0	0,0	0,0	0,0	>4,3	0,0	0,0	0,0	0,0	0,0	>6,3	0,0	0,0	1,2	0,0	0,0	0,0	0,0	0,0	0,0	1,0	>8,0
P24. EN LA SITUACIÓ ACTUAL, SI LA GENERALITAT DEMANÉS ALS CATALANS QUE PAGUÉSSIN ELS SEUS IMPOSTOS A UNA HISENDA PRÒPIA DE CATALUNYA AL MARGE D'ESPANYA, VOSTÈ HO FARIA?																									
Si	65,8	<15,6	>84,0	>90,2	56,3	68,6	<19,4	82,6	61,5	54,8	40,0	56,0	53,3	40,6	<27,0	>90,0	>84,7	61,7	72,5	47,4	65,0	44,4	66,9	60,4	<24,0
No	23,0	>62,5	<10,8	<2,5	31,3	19,6	>64,5	8,7	38,5	>45,2	20,0	31,2	24,4	25,0	>58,7	<5,4	<4,7	28,1	21,6	42,1	35,0	22,2	22,3	23,8	32,0
No sap	10,4	>21,9	<4,6	6,6	12,5	9,8	12,9	8,7	0,0	0,0	>40,0	12,8	>22,2	>25,0	12,7	<4,6	9,4	10,2	5,9	5,3	0,0	>33,3	10,8	14,9	>32,0
No contesta	0,9	0,0	0,5	0,8	0,0	2,0	3,2	0,0	0,0	0,0	0,0	0,0	0,0	>9,4	1,6	0,0	1,2	0,0	0,0	>5,3	0,0	0,0	0,0	1,0	>12,0

% Verticals	Total	RECORD DE VOT AUTONÒMIQUES												RECORD DE VOT GENERALS												
		PP	CIU	ERC	PSC	ICV- EUiA	C's	CUP	Al- tres	En blanc	Nul	No va votar	NS/ NR	NC	PP	CIU	ERC	PSC	ICV- EUiA	Al- tres	En blanc	Nul	No va votar	NS/ NR	NC	
Base Total	800	32	194	122	112	51	31	23	13	31	5	109	45	32	63	130	85	167	51	19	20	9	130	101	25	
P25. EN L'ESCALA QUE LI LLEGIRÉ A CONTINUACIÓ, EN QUIN PUNT SE SITUARIA VOSTÈ: ESQUERRA, CENTRE ESQUERRA, CENTRE, CENTRE DRETA O DRETA?																										
Esquerra	41,5	<9,4	<24,2	>71,3	>53,6	>80,4	25,8	>87,0	23,1	25,8	20,0	35,8	<22,2	<15,6	<9,5	<26,2	>68,2	>52,7	>78,4	42,1	20,0	66,7	41,5	30,7	<12,0	
Centre esquerra	18,1	6,3	22,2	24,6	25,9	11,8	16,1	8,7	38,5	6,5	0,0	12,8	13,3	<3,1	<6,3	>26,9	25,9	24,0	13,7	15,8	20,0	0,0	13,1	11,9	4,0	
Centre	14,8	21,9	>25,3	<2,5	8,9	5,9	19,4	0,0	0,0	>29,0	20,0	11,0	15,6	>34,4	22,2	>22,3	<3,5	12,0	<2,0	10,5	30,0	11,1	13,1	18,8	24,0	
Centre dreta	6,5	>21,9	>16,0	<1,6	<0,9	0,0	6,5	0,0	0,0	3,2	0,0	4,6	6,7	0,0	>23,8	>16,2	<0,0	<1,2	0,0	0,0	0,0	0,0	6,2	5,9	0,0	
Dreta	2,8	>18,8	1,5	0,0	1,8	2,0	3,2	0,0	7,7	3,2	0,0	1,8	>8,9	3,1	>15,9	2,3	0,0	1,8	2,0	5,3	0,0	0,0	1,5	1,0	4,0	
No sap	13,3	21,9	8,8	<0,0	8,0	<0,0	22,6	4,3	30,8	>29,0	>60,0	>27,5	>26,7	21,9	19,0	<5,4	<2,4	<7,2	3,9	21,1	>30,0	22,2	19,2	>26,7	>28,0	
No contesta	3,1	0,0	2,1	0,0	0,9	0,0	6,5	0,0	0,0	3,2	0,0	6,4	6,7	>21,9	3,2	0,8	0,0	1,2	0,0	5,3	0,0	0,0	5,4	5,0	>28,0	
Mitjana	1,93	3,44	2,42	1,34	1,59	1,31	2,23	1,09	2,00	2,29	2,00	1,85	2,50	2,50	3,39	2,38	1,34	1,64	1,27	1,79	2,14	1,29	1,85	2,04	2,55	
Desviació	1,13	1,29	1,12	0,61	0,86	0,76	1,19	0,29	1,22	1,19	1,41	1,11	1,41	1,10	1,26	1,14	0,55	0,90	0,70	1,19	0,86	0,76	1,11	1,10	1,21	
Casos	669	25	173	122	102	51	22	22	9	21	2	72	30	18	49	122	83	153	49	14	14	7	98	69	11	
P26. SI DEMÀ MATEIX ES CELEBRESSIN ELECCIONS GENERALS, A QUIN PARTIT VOTARIA?																										
PP	4,1	>37,5	2,1	<0,0	<0,0	0,0	6,5	0,0	0,0	3,2	0,0	>9,2	6,7	3,1	>33,3	<0,0	0,0	<0,6	0,0	0,0	0,0	0,0	0,0	6,2	3,0	0,0
CIU	12,1	<0,0	>42,8	<4,9	<0,9	<0,0	0,0	0,0	0,0	0,0	0,0	<3,7	4,4	3,1	<0,0	>56,2	<4,7	<4,2	<0,0	0,0	0,0	0,0	6,2	<4,0	4,0	
ERC	16,0	3,1	<9,8	>70,5	<2,7	<3,9	<0,0	21,7	0,0	<0,0	0,0	<8,3	4,4	3,1	<3,2	17,7	>75,3	<7,2	<3,9	0,0	0,0	11,1	9,2	11,9	<0,0	
PSC (PSOE)	10,6	6,3	<4,1	<2,5	>45,5	5,9	6,5	0,0	7,7	0,0	0,0	11,0	4,4	3,1	<1,6	<1,5	<1,2	>37,1	5,9	0,0	5,0	0,0	7,7	5,0	0,0	
ICV-EUiA (IU)	8,4	3,1	<3,1	4,9	11,6	>66,7	0,0	4,3	7,7	3,2	0,0	<2,8	0,0	3,1	<0,0	<2,3	4,7	9,6	>68,6	10,5	5,0	0,0	<3,1	<2,0	0,0	
C's	3,1	>12,5	2,1	0,0	1,8	2,0	>16,1	0,0	7,7	6,5	0,0	3,7	2,2	3,1	>9,5	<0,0	0,0	1,8	2,0	10,5	5,0	0,0	2,3	>7,9	4,0	
CUP	2,0	0,0	0,5	1,6	0,0	2,0	0,0	>39,1	0,0	0,0	0,0	1,8	2,2	0,0	0,0	0,8	2,4	1,2	3,9	5,3	5,0	>22,2	3,8	0,0	0,0	
UPyD	1,5	>6,3	0,0	0,0	0,0	0,0	>19,4	0,0	>15,4	3,2	0,0	0,0	2,2	0,0	>7,9	0,0	0,0	0,6	0,0	>26,3	0,0	0,0	0,0	1,0	0,0	
Altres	2,1	3,1	1,5	1,6	0,0	2,0	0,0	0,0	>38,5	>9,7	0,0	1,8	0,0	0,0	3,2	0,0	1,2	0,0	3,9	>21,1	5,0	11,1	3,1	2,0	0,0	
En blanc	6,6	6,3	7,2	<1,6	6,3	0,0	6,5	4,3	7,7	>54,8	0,0	3,7	4,4	3,1	9,5	5,4	1,2	6,6	0,0	0,0	>65,0	11,1	6,9	4,0	4,0	
Nul	1,0	3,1	0,0	0,0	0,0	0,0	0,0	4,3	0,0	0,0	>80,0	1,8	0,0	0,0	1,6	0,0	0,0	0,6	2,0	0,0	>33,3	1,5	0,0	0,0		
No votaria	11,0	9,4	6,7	5,7	6,3	2,0	19,4	8,7	7,7	6,5	20,0	>33,9	17,8	0,0	14,3	<3,1	<3,5	8,4	<0,0	5,3	0,0	11,1	>30,0	16,8	0,0	
No sap	18,9	9,4	19,1	<6,6	23,2	15,7	25,8	17,4	7,7	12,9	0,0	18,3	>51,1	28,1	15,9	12,3	<4,7	22,2	9,8	21,1	10,0	0,0	19,2	>38,6	>36,0	
No contesta	2,5	0,0	1,0	0,0	1,8	0,0	0,0	0,0	0,0	0,0	0,0	0,0	0,0	>50,0	0,0	0,8	1,2	<0,0	0,0	0,0	0,0	0,0	0,8	4,0	>52,0	

% Verticals	Total	RECORD DE VOT AUTONÒMIQUES												RECORD DE VOT GENERALS												
		PP	CIU	ERC	PSC	ICV- EUJIA	C's	CUP	Al- tres	En blanc	Nul	No va votar	NS/ NR	NC	PP	CIU	ERC	PSC	ICV- EUJIA	Al- tres	En blanc	Nul	No va votar	NS/ NR	NC	
Base Total	800	32	194	122	112	51	31	23	13	31	5	109	45	32	63	130	85	167	51	19	20	9	130	101	25	
P27. EL 25 DE MAIG SE CELEBRARAN ELECCIONS EUROPEES. SI FOSSIN DEMA MATEIX, VOSTÈ A QUIN PARTIT VOTARIA?																										
PP	2,5	>31,3	1,0	0,0	0,0	0,0	0,0	0,0	0,0	0,0	0,0	4,6	4,4	3,1	>23,8	0,0	0,0	0,6	0,0	0,0	0,0	0,0	0,0	2,3	0,0	4,0
CIU	10,8	3,1	>38,7	<4,9	<0,9	<0,0	3,2	0,0	0,0	0,0	0,0	<0,9	<0,0	3,1	3,2	>48,5	5,9	<4,8	2,0	0,0	0,0	0,0	<4,6	<1,0	0,0	
ERC	15,0	<0,0	11,9	>64,8	<0,9	<3,9	<0,0	8,7	7,7	<0,0	0,0	<6,4	6,7	6,3	<1,6	20,0	>67,1	<5,4	<2,0	5,3	5,0	0,0	8,5	12,9	0,0	
PSC (PSOE)	10,8	3,1	<4,6	<0,8	>48,2	7,8	6,5	0,0	15,4	3,2	0,0	9,2	4,4	0,0	<1,6	<1,5	<0,0	>38,3	5,9	0,0	10,0	0,0	6,9	5,0	0,0	
ICV-EUJIA (IU)	6,4	3,1	<1,0	2,5	4,5	>58,8	0,0	13,0	15,4	6,5	0,0	1,8	2,2	0,0	<0,0	<0,8	3,5	3,6	>66,7	5,3	10,0	0,0	<1,5	2,0	0,0	
C's	1,9	>15,6	0,5	0,0	0,9	0,0	>12,9	0,0	7,7	3,2	0,0	1,8	0,0	0,0	>9,5	0,0	0,0	1,2	0,0	>10,5	5,0	0,0	0,0	4,0	0,0	
CUP	1,9	0,0	0,5	1,6	0,0	0,0	0,0	>39,1	0,0	0,0	0,0	2,8	0,0	0,0	0,0	0,8	>5,9	0,0	2,0	0,0	5,0	>22,2	3,8	0,0	0,0	
UPyD	1,0	0,0	0,0	0,0	0,0	2,0	>19,4	0,0	>7,7	0,0	0,0	0,0	0,0	0,0	3,2	0,0	0,0	0,6	2,0	>21,1	0,0	0,0	0,0	0,0	0,0	
Altres	1,6	3,1	0,5	2,5	0,9	2,0	0,0	4,3	>23,1	0,0	0,0	1,8	0,0	0,0	1,6	0,8	2,4	0,6	0,0	>15,8	0,0	>11,1	2,3	1,0	0,0	
En blanc	4,6	3,1	4,1	2,5	3,6	3,9	6,5	0,0	0,0	>41,9	0,0	1,8	4,4	0,0	6,3	1,5	1,2	6,0	0,0	0,0	>45,0	11,1	4,6	4,0	0,0	
Nul	0,5	>3,1	0,0	0,0	0,0	0,0	0,0	0,0	0,0	>40,0	0,9	0,0	0,0	0,0	1,6	0,0	0,0	0,0	0,0	0,0	0,0	>22,2	0,8	0,0	0,0	
No votaria	13,4	12,5	<7,7	<6,6	9,8	7,8	19,4	17,4	7,7	12,9	40,0	>34,9	17,8	6,3	15,9	<6,9	<4,7	10,8	7,8	10,5	5,0	11,1	>34,6	10,9	8,0	
No sap	27,6	21,9	28,9	<13,9	27,7	13,7	29,0	17,4	15,4	32,3	20,0	33,0	>57,8	>46,9	31,7	19,2	<8,2	26,9	<11,8	31,6	15,0	22,2	29,2	>57,4	44,0	
No contesta	2,1	0,0	0,5	0,0	2,7	0,0	3,2	0,0	0,0	0,0	0,0	0,0	2,2	>34,4	0,0	0,0	1,2	1,2	0,0	0,0	0,0	0,0	0,8	2,0	>44,0	
P28. I RECORDA A QUI VA VOTAR A LES ÚLTIMES ELECCIONS GENERALS DE 2011?																										
PP	7,9	>81,3	7,2	<0,8	<0,9	<0,0	>25,8	0,0	0,0	6,5	0,0	5,5	11,1	0,0	>100,0	<0,0	<0,0	<0,0	<0,0	0,0	0,0	0,0	<0,0	<0,0	0,0	
CIU	16,3	<0,0	>56,2	11,5	<0,9	<3,9	<0,0	0,0	7,7	<0,0	0,0	<0,9	<0,0	6,3	<0,0	>100,0	<0,0	<0,0	<0,0	0,0	0,0	0,0	<0,0	<0,0	<0,0	
ERC	10,6	0,0	<3,6	>54,9	<0,9	<0,0	0,0	>30,4	0,0	0,0	0,0	<1,8	<0,0	3,1	<0,0	<0,0	>100,0	<0,0	<0,0	0,0	0,0	0,0	<0,0	<0,0	0,0	
PSC (PSOE)	20,9	<3,1	<10,8	<12,3	>84,8	11,8	32,3	8,7	7,7	<0,0	0,0	<7,3	13,3	6,3	<0,0	<0,0	<0,0	>100,0	<0,0	<0,0	<0,0	0,0	<0,0	<0,0	<0,0	
ICV-EUJIA (IU)	6,4	3,1	<1,0	2,5	<0,9	>72,5	0,0	8,7	15,4	0,0	20,0	<0,9	2,2	0,0	<0,0	<0,0	<0,0	<0,0	>100,0	0,0	0,0	<0,0	<0,0	<0,0	0,0	
UPyD	0,6	0,0	0,0	0,0	0,0	0,0	>9,7	0,0	>15,4	0,0	0,0	0,0	0,0	0,0	0,0	0,0	0,0	0,0	0,0	>26,3	0,0	0,0	0,0	0,0	0,0	
Altres	1,8	0,0	0,5	0,8	0,0	2,0	>9,7	>8,7	>30,8	0,0	0,0	0,9	0,0	3,1	0,0	0,0	0,0	0,0	0,0	>73,7	0,0	0,0	0,0	0,0	0,0	
En blanc	2,5	0,0	0,5	1,6	0,0	0,0	0,0	4,3	7,7	>48,4	0,0	0,0	0,0	0,0	0,0	0,0	0,0	<0,0	0,0	0,0	>100,0	0,0	0,0	0,0	0,0	
Nul	1,1	0,0	0,5	0,8	0,0	0,0	0,0	>8,7	0,0	3,2	>80,0	0,0	0,0	0,0	0,0	0,0	0,0	0,0	0,0	0,0	>100,0	0,0	0,0	0,0	0,0	
No va votar	16,3	<0,0	<7,7	<4,9	<4,5	<2,0	3,2	21,7	15,4	22,6	0,0	>75,2	8,9	6,3	<0,0	<0,0	<0,0	<0,0	<0,0	0,0	0,0	0,0	>100,0	<0,0	<0,0	
No sap / no recorda	12,6	12,5	11,9	9,8	<5,4	7,8	19,4	8,7	0,0	16,1	0,0	7,3	>62,2	9,4	<0,0	<0,0	<0,0	<0,0	<0,0	0,0	0,0	0,0	<0,0	>100,0	0,0	
No contesta	3,1	0,0	<0,0	0,0	1,8	0,0	0,0	0,0	0,0	3,2	0,0	0,0	2,2	>65,6	0,0	<0,0	0,0	<0,0	0,0	0,0	0,0	0,0	<0,0	0,0	>100,0	
P29. I RECORDA A QUI VA VOTAR A LES ÚLTIMES ELECCIONS EUROPEES DE 2009?																										
PP	2,5	>34,4	2,1	0,0	0,0	0,0	6,5	0,0	0,0	3,2	0,0	0,9	2,2	0,0	>28,6	0,0	0,0	<0,0	0,0	0,0	5,0	0,0	0,0	1,0	0,0	
CIU	9,3	0,0	>34,0	4,1	<0,0	2,0	0,0	0,0	7,7	0,0	0,0	<0,0	<0,0	3,1	<1,6	>51,5	<2,4	<1,2	<0,0	0,0	0,0	0,0	<0,8	<1,0	0,0	
ERC	5,9	0,0	2,6	>32,0	<0,0	0,0	0,0	13,0	0,0	0,0	0,0	<0,0	0,0	0,0	0,0	3,1	>47,1	<0,6	0,0	0,0	0,0	0,0	<0,8	<1,0	0,0	
PSC (PSOE)	15,4	6,3	<7,2	9,8	>63,4	11,8	25,8	0,0	0,0	6,5	0,0	<4,6	4,4	3,1	<4,8	<5,4	<4,7	>55,7	5,9	5,3	10,0	0,0	<3,8	<5,0	<0,0	
ICV-EUJIA (IU)	4,5	3,1	<1,0	3,3	<0,0	>47,1	0,0	>21,7	0,0	0,0	0,0	<0,0	0,0	0,0	0,0	1,5	2,4	<0,6	>58,8	5,3	0,0	0,0	<0,0	<0,0	0,0	
C's	0,4	>3,1	0,0	0,0	0,0	0,0	>6,5	0,0	0,0	0,0	0,0	0,0	0,0	0,0	1,6	0,0	0,0	0,0	0,0	>10,5	0,0	0,0	0,0	0,0	0,0	
Altres	0,5	0,0	0,0	0,8	0,0	0,0	0,0	>4,3	>15,4	0,0	0,0	0,0	0,0	0,0	0,0	0,0	1,2	0,0	0,0	>15,8	0,0	0,0	0,0	0,0	0,0	
En blanc	1,6	3,1	1,0	0,0	0,0	2,0	0,0	0,0	0,0	>29,0	0,0	0,0	0,0	0,0	4,8	0,8	0,0	0,6	0,0	0,0	>40,0	0,0	0,0	0,0	0,0	
Nul	0,6	0,0	0,5	0,0	0,0	0,0	0,0	>8,7	0,0	0,0	>40,0	0,0	0,0	0,0	0,0	0,0	0,0	1,2	0,0	0,0	0,0	>33,3	0,0	0,0	0,0	
No va votar	27,0	21,9	<17,5	<16,4	<13,4	15,7	19,4	26,1	38,5	35,5	60,0	>80,7	15,6	18,8	23,8	<13,8	<15,3	<13,2	19,6	36,8	20,0	44,4	>81,5	<13,9	12,0	
No sap / no recorda	30,5	28,1	33,5	33,6	22,3	21,6	41,9	26,1	38,5	22,6	0,0	<13,8	>77,8	37,5	33,3	23,8	27,1	26,9	15,7	26,3	25,0	22,2	<13,1	>78,2	32,0	
No contesta	1,9	0,0	0,5	0,0	0,9	0,0	0,0	0,0	0,0	3,2	0,0	0,0	0,0	>37,5	1,6	0,0	0,0	0,0	0,0	0,0	0,0	0,0	0,0	0,0	>56,0	

% Verticals	Total	RECORD DE VOT AUTONÒMIQUES												RECORD DE VOT GENERALS											
		PP	CIU	ERC	PSC	ICV- EUJA	C's	CUP	Al- tres	En blanc	Nul	No va votar	NS/ NR	NC	PP	CIU	ERC	PSC	ICV- EUJA	Al- tres	En blanc	Nul	No va votar	NS/ NR	NC
Base Total	800	32	194	122	112	51	31	23	13	31	5	109	45	32	63	130	85	167	51	19	20	9	130	101	25
P30. EN GENERAL VOSTÈ SE SENT...																									
Únicament espanyol	6,8	>21,9	<2,1	<0,0	8,9	5,9	9,7	0,0	15,4	0,0	0,0	>12,8	>24,4	0,0	>20,6	<0,8	<0,0	7,8	2,0	15,8	0,0	0,0	6,9	>12,9	4,0
Més espanyol que català	3,3	>15,6	1,5	<0,0	4,5	0,0	0,0	0,0	>15,4	6,5	0,0	4,6	6,7	3,1	>14,3	<0,0	0,0	3,0	0,0	10,5	5,0	0,0	4,6	1,0	8,0
Tan espanyol com català	36,8	56,3	<23,2	<6,6	>63,4	43,1	>80,6	<4,3	38,5	>61,3	60,0	42,2	37,8	43,8	>60,3	<10,8	<5,9	>52,1	51,0	26,3	55,0	44,4	39,2	40,6	48,0
Més català que espanyol	25,0	<3,1	>37,1	>36,9	17,0	27,5	<3,2	21,7	0,0	22,6	0,0	21,1	17,8	15,6	<4,8	>41,5	27,1	25,7	21,6	15,8	20,0	22,2	20,0	26,7	16,0
Únicament català	24,1	<0,0	>36,1	>56,6	<3,6	11,8	<0,0	>60,9	15,4	<0,0	20,0	<11,9	11,1	28,1	<0,0	>46,2	>65,9	<8,4	17,6	5,3	15,0	11,1	20,8	17,8	16,0
Ni espanyol ni català	2,5	3,1	<0,0	0,0	2,7	>9,8	6,5	8,7	0,0	6,5	>20,0	2,8	0,0	3,1	0,0	0,8	1,2	1,8	>7,8	>10,5	0,0	>22,2	4,6	0,0	4,0
No sap	1,0	0,0	0,0	0,0	0,0	2,0	0,0	0,0	>15,4	3,2	0,0	2,8	2,2	0,0	0,0	0,0	0,0	1,2	0,0	5,3	5,0	0,0	2,3	1,0	0,0
No contesta	0,6	0,0	0,0	0,0	0,0	0,0	0,0	>4,3	0,0	0,0	0,0	1,8	0,0	>6,3	0,0	0,0	0,0	0,0	>10,5	0,0	0,0	1,5	0,0	>4,0	
Mitjana	3,59	2,42	4,04	4,50	3,02	3,44	2,83	4,65	2,82	3,18	3,50	3,16	2,84	3,76	2,49	4,33	4,61	3,25	3,57	2,79	3,47	3,57	3,47	3,36	3,35
Desviació	1,11	0,89	0,92	0,62	0,86	0,97	0,66	0,59	1,33	0,55	1,00	1,16	1,31	0,95	0,88	0,73	0,60	0,95	0,88	1,25	0,84	0,79	1,13	1,19	1,03
Casos	767	31	194	122	109	45	29	20	11	28	4	101	44	29	63	129	84	162	47	14	19	7	119	100	23
P31. VOSTÈ SE SENT INDEPENDENTISTA?																									
Si, de tota la vida	21,3	<0,0	26,8	>54,9	<3,6	<3,9	<0,0	>65,2	15,4	9,7	20,0	12,8	11,1	15,6	<1,6	>36,2	>58,8	<7,8	11,8	15,8	5,0	11,1	19,2	19,8	12,0
Si, me n'he tornat els últims anys	23,9	<0,0	>42,8	>36,1	<8,0	31,4	<0,0	21,7	7,7	12,9	0,0	16,5	13,3	15,6	<1,6	>51,5	29,4	20,4	27,5	5,3	25,0	11,1	17,7	17,8	8,0
No, no em sento independentista	51,6	>93,8	<27,8	<9,0	>85,7	60,8	>100,0	<8,7	76,9	74,2	80,0	>67,9	68,9	50,0	>95,2	<11,5	<11,8	>70,1	56,9	68,4	65,0	77,8	60,0	55,4	60,0
No sap	1,9	6,3	2,1	0,0	1,8	2,0	0,0	0,0	0,0	3,2	0,0	0,9	4,4	6,3	1,6	0,8	0,0	1,8	3,9	0,0	5,0	0,0	0,8	>5,0	4,0
No contesta	1,4	0,0	0,5	0,0	0,9	2,0	0,0	4,3	0,0	0,0	0,0	1,8	2,2	>12,5	0,0	0,0	0,0	0,0	>10,5	0,0	0,0	2,3	2,0	>16,0	
P32. VOSTÈ SE SENT CÒMODE PER EXPRESSAR LLIUREMENT LES SEVES IDEES AL VOLTANT DEL DEBAT INDEPENDENTISTA?																									
Si	71,9	56,3	83,0	82,8	69,6	76,5	<35,5	87,0	53,8	61,3	60,0	67,0	53,3	65,6	55,6	83,1	82,4	69,5	72,5	36,8	70,0	88,9	76,2	68,3	48,0
No	24,0	37,5	<14,4	15,6	26,8	21,6	>61,3	13,0	46,2	35,5	40,0	24,8	>40,0	18,8	>42,9	<14,6	17,6	28,1	25,5	>57,9	30,0	11,1	16,9	21,8	36,0
No sap	3,0	6,3	1,0	1,6	2,7	0,0	3,2	0,0	0,0	0,0	0,0	>7,3	4,4	>12,5	1,6	1,5	0,0	1,8	0,0	5,3	0,0	0,0	5,4	>6,9	>12,0
No contesta	1,1	0,0	1,5	0,0	0,9	2,0	0,0	0,0	0,0	3,2	0,0	0,9	2,2	3,1	0,0	0,8	0,0	0,6	2,0	0,0	0,0	1,5	3,0	4,0	

% Verticals	Total	RECORD DE VOT AUTONÒMIQUES												RECORD DE VOT GENERALS											
		PP	CIU	ERC	PSC	ICV- EU/IA	C's	CUP	Al- tres	En blanc	Nul	No va votar	NS/ NR	NC	PP	CIU	ERC	PSC	ICV- EU/IA	Al- tres	En blanc	Nul	No va votar	NS/ NR	NC
Base Total	800	32	194	122	112	51	31	23	13	31	5	109	45	32	63	130	85	167	51	19	20	9	130	101	25
D1. SEXE																									
Home	48,1	46,9	42,8	>60,7	45,5	60,8	48,4	52,2	53,8	32,3	20,0	51,4	33,3	46,9	41,3	47,7	>70,6	49,1	66,7	68,4	45,0	33,3	47,7	<23,8	40,0
Dona	51,9	53,1	57,2	39,3	54,5	39,2	51,6	47,8	46,2	67,7	80,0	48,6	66,7	53,1	58,7	52,3	<29,4	50,9	33,3	31,6	55,0	66,7	52,3	>76,2	60,0
D2. EDAT																									
De 18 a 29 anys	14,3	12,5	<6,7	14,8	<4,5	9,8	3,2	>34,8	15,4	25,8	40,0	>36,7	13,3	6,3	7,9	<6,2	10,6	<6,0	9,8	10,5	20,0	33,3	>41,5	13,9	0,0
De 30 a 44 anys	28,9	31,3	28,9	34,4	<18,8	33,3	45,2	34,8	38,5	41,9	60,0	29,4	13,3	12,5	38,1	28,5	30,6	26,3	39,2	42,1	>55,0	>66,7	23,1	20,8	16,0
De 45 a 59 anys	25,6	18,8	23,2	30,3	31,3	37,3	25,8	30,4	38,5	25,8	0,0	<15,6	24,4	21,9	17,5	26,9	34,1	29,9	35,3	31,6	15,0	0,0	17,7	22,8	28,0
De 60 i més anys	31,3	37,5	>41,2	<20,5	>45,5	19,6	25,8	<0,0	7,7	<6,5	0,0	<18,3	>48,9	>59,4	36,5	38,5	24,7	37,7	<15,7	15,8	10,0	0,0	<17,7	>42,6	>56,0
D3. LLOC DE NAIXEMENT DE L'ENTREVISTAT																									
Catalunya	71,8	<34,4	83,0	>92,6	<38,4	74,5	71,0	100,0	92,3	71,0	100,0	68,8	55,6	75,0	55,6	>89,2	>94,1	<53,3	70,6	78,9	75,0	88,9	72,3	69,3	64,0
Resta d'Espanya	23,8	>59,4	<13,4	<4,9	>54,5	23,5	29,0	<0,0	0,0	29,0	0,0	20,2	>40,0	25,0	>42,9	<8,5	<4,7	>39,5	23,5	21,1	25,0	0,0	16,2	30,7	36,0
Estranger	4,5	6,3	3,6	2,5	7,1	2,0	0,0	0,0	7,7	0,0	0,0	>11,0	4,4	0,0	1,6	2,3	1,2	7,2	5,9	0,0	0,0	11,1	>11,5	<0,0	0,0
D4. LLOC DE NAIXEMENT DELS PARES																									
Els dos a Catalunya	35,6	<12,5	>52,1	>57,4	<14,3	25,5	<12,9	47,8	30,8	25,8	20,0	27,5	20,0	43,8	<12,7	>58,5	>63,5	<20,4	29,4	26,3	15,0	22,2	36,2	34,7	24,0
Un a Catalunya i l'altre fora	16,8	6,3	16,5	21,3	<7,1	13,7	16,1	30,4	23,1	16,1	>60,0	21,1	20,0	12,5	11,1	18,5	21,2	12,6	11,8	10,5	25,0	>44,4	21,5	13,9	20,0
Els dos fora de Catalunya	47,5	>81,3	<30,9	<21,3	>78,6	60,8	71,0	21,7	46,2	58,1	20,0	51,4	60,0	43,8	>76,2	<23,1	<15,3	>67,1	58,8	63,2	60,0	33,3	42,3	50,5	56,0
No contesta	0,1	0,0	0,5	0,0	0,0	0,0	0,0	0,0	0,0	0,0	0,0	0,0	0,0	0,0	0,0	0,0	0,0	0,0	0,0	0,0	0,0	0,0	0,0	>1,0	0,0
D5. PODRIA DIR-ME EN QUINA LENGUA S'EXPRESSA VOSTÈ HABITUALMENT, EN CATALÀ O EN CASTELLÀ?																									
Català	49,3	<12,5	>69,6	>85,2	<24,1	<27,5	<16,1	>82,6	15,4	25,8	40,0	<31,2	42,2	65,6	<17,5	>80,8	>87,1	<34,1	<27,5	21,1	30,0	33,3	44,6	48,5	52,0
Castellà	44,6	>78,1	<24,2	<11,5	>70,5	60,8	>80,6	<13,0	76,9	>74,2	60,0	>57,8	55,6	28,1	>71,4	<13,1	<9,4	>61,7	56,9	68,4	65,0	66,7	47,7	50,5	40,0
Ambdues	5,9	9,4	6,2	3,3	5,4	11,8	3,2	0,0	7,7	0,0	0,0	10,1	2,2	6,3	11,1	6,2	3,5	4,2	>15,7	5,3	5,0	0,0	6,9	<1,0	8,0
Altres	0,3	0,0	0,0	0,0	0,0	0,0	0,0	>4,3	0,0	0,0	0,0	0,9	0,0	0,0	0,0	0,0	0,0	0,0	0,0	>5,3	0,0	0,0	0,8	0,0	0,0
D6. NIVELL D'ESTUDIS DE L'ENTREVISTAT																									
Sense estudis obligatoris	3,5	6,3	1,5	0,8	>8,9	2,0	3,2	0,0	0,0	0,0	0,0	3,7	8,9	6,3	3,2	0,8	1,2	>7,2	2,0	5,3	0,0	0,0	2,3	6,9	0,0
Obligatori	27,5	28,1	25,8	<17,2	>39,3	15,7	29,0	<4,3	46,2	16,1	0,0	35,8	37,8	34,4	31,7	<17,7	<15,3	>37,1	15,7	26,3	15,0	11,1	30,0	34,7	44,0
Postobligatori	20,8	6,3	23,2	21,3	15,2	9,8	19,4	26,1	23,1	19,4	40,0	>33,9	11,1	18,8	14,3	23,8	22,4	16,8	<7,8	>42,1	15,0	44,4	>35,4	<8,9	20,0
Postobligatori professionals	21,1	28,1	20,6	23,0	22,3	23,5	25,8	17,4	7,7	>38,7	0,0	<11,9	28,9	12,5	27,0	23,8	20,0	21,0	23,5	5,3	40,0	11,1	14,6	23,8	16,0
Universitaris	26,6	31,3	28,4	>36,9	<13,4	>49,0	22,6	>52,2	23,1	25,8	60,0	<13,8	13,3	28,1	23,8	33,8	>40,0	<17,4	>51,0	21,1	30,0	33,3	<16,9	24,8	20,0
No contesta	0,5	0,0	0,5	0,8	0,9	0,0	0,0	0,0	0,0	0,0	0,0	0,9	0,0	0,0	0,0	0,0	1,2	0,6	0,0	0,0	0,0	0,0	0,8	1,0	0,0

% Verticals	Total	RECORD DE VOT AUTONÒMIQUES												RECORD DE VOT GENERALS												
		PP	CIU	ERC	PSC	ICV- EU/IA	C's	CUP	Al- tres	En blanc	Nul	No va votar	NS/ NR	NC	PP	CIU	ERC	PSC	ICV- EU/IA	Al- tres	En blanc	Nul	No va votar	NS/ NR	NC	
Base Total	800	32	194	122	112	51	31	23	13	31	5	109	45	32	63	130	85	167	51	19	20	9	130	101	25	
D7. OCUPACIÓ DE L'ENTREVISTAT																										
Pagès (petita explotació)	0,4	0,0	1,0	0,8	0,0	0,0	0,0	0,0	0,0	0,0	0,0	0,0	0,0	0,0	0,0	0,8	0,0	0,0	0,0	0,0	0,0	0,0	0,0	0,0	>2,0	0,0
Autònom o empresari (5 empleats o menys)	5,8	9,4	6,7	7,4	<0,9	5,9	>16,1	>17,4	0,0	9,7	0,0	3,7	0,0	3,1	7,9	8,5	7,1	3,0	3,9	5,3	5,0	11,1	5,4	6,9	0,0	
Empresari amb 6 o més empleats	0,8	3,1	1,0	0,8	0,9	0,0	0,0	0,0	0,0	0,0	0,0	0,0	2,2	0,0	1,6	1,5	1,2	0,6	0,0	0,0	0,0	0,0	0,0	1,0	0,0	
Professionals	3,0	3,1	3,1	4,9	1,8	>9,8	3,2	4,3	0,0	0,0	0,0	1,8	0,0	0,0	1,6	3,8	>7,1	1,8	>9,8	0,0	0,0	0,0	2,3	1,0	0,0	
Membres de direcció (5 subordinats o menys)	0,3	0,0	>1,0	0,0	0,0	0,0	0,0	0,0	0,0	0,0	0,0	0,0	0,0	0,0	0,0	>1,5	0,0	0,0	0,0	0,0	0,0	0,0	0,0	0,0	0,0	
Membres de direcció (6 subordinats o més)	0,5	0,0	1,0	0,8	0,0	0,0	0,0	>4,3	0,0	0,0	0,0	0,0	0,0	0,0	0,0	0,8	>2,4	0,6	0,0	0,0	0,0	0,0	0,0	0,0	0,0	
Càrrecs intermedis	6,0	3,1	6,2	>12,3	1,8	7,8	0,0	>17,4	7,7	9,7	0,0	2,8	4,4	3,1	3,2	9,2	8,2	2,4	11,8	10,5	10,0	0,0	4,6	5,9	4,0	
Altres empleats amb treball d'oficina	6,3	6,3	7,7	7,4	4,5	5,9	9,7	13,0	0,0	12,9	20,0	3,7	0,0	3,1	6,3	10,0	10,6	3,6	7,8	5,3	>20,0	11,1	2,3	4,0	4,0	
Altres empleats amb treball fora de l'oficina i obrers qualificats	15,5	3,1	11,3	>25,4	15,2	13,7	6,5	17,4	>46,2	16,1	20,0	15,6	17,8	9,4	9,5	9,2	22,4	19,8	19,6	>36,8	25,0	33,3	11,5	10,9	12,0	
Treballadors manuals no qualificats	2,1	0,0	1,0	2,5	2,7	2,0	3,2	0,0	7,7	3,2	0,0	1,8	>6,7	0,0	1,6	0,8	0,0	>4,8	2,0	0,0	0,0	0,0	2,3	3,0	0,0	
Jubilats, pensionistes	28,5	43,8	32,5	20,5	>45,5	27,5	32,3	<4,3	7,7	<6,5	0,0	<16,5	31,1	46,9	39,7	30,0	23,5	>39,5	21,6	5,3	<5,0	0,0	<16,9	30,7	48,0	
Aturats	12,5	9,4	12,4	8,2	10,7	11,8	9,7	13,0	30,8	22,6	40,0	18,3	6,7	9,4	12,7	11,5	9,4	10,8	11,8	21,1	>30,0	22,2	14,6	10,9	12,0	
Mestresses de casa	10,4	9,4	11,3	<1,6	13,4	9,8	16,1	4,3	0,0	6,5	0,0	10,1	>22,2	>21,9	12,7	10,8	<1,2	10,8	5,9	10,5	5,0	0,0	10,0	>17,8	20,0	
Estudiants	7,8	9,4	<3,1	6,6	<1,8	5,9	3,2	4,3	0,0	12,9	20,0	>25,7	8,9	3,1	3,2	<1,5	4,7	<1,8	5,9	5,3	0,0	22,2	>30,0	5,9	0,0	
No contesta	0,4	0,0	0,5	0,8	0,9	0,0	0,0	0,0	0,0	0,0	0,0	0,0	0,0	0,0	0,0	0,0	>2,4	0,6	0,0	0,0	0,0	0,0	0,0	0,0	0,0	
PROVÍNCIA																										
Barcelona	74,6	84,4	74,2	65,6	76,8	86,3	87,1	73,9	100,0	87,1	60,0	69,7	71,1	65,6	79,4	75,4	60,0	77,8	84,3	89,5	95,0	66,7	70,0	74,3	68,0	
Girona	9,3	3,1	11,3	10,7	6,3	7,8	6,5	8,7	0,0	3,2	0,0	11,9	13,3	9,4	3,2	7,7	12,9	9,0	7,8	0,0	0,0	0,0	>15,4	10,9	4,0	
Lleida	5,8	3,1	7,2	4,1	3,6	0,0	3,2	13,0	0,0	9,7	20,0	8,3	4,4	9,4	4,8	6,9	5,9	5,4	0,0	0,0	5,0	>22,2	6,9	5,9	8,0	
Tarragona	10,4	9,4	7,2	>19,7	13,4	5,9	3,2	4,3	0,0	0,0	20,0	10,1	11,1	15,6	12,7	10,0	>21,2	7,8	7,8	10,5	0,0	11,1	7,7	8,9	20,0	
DIMENSIÓ DEL MUNICIPI																										
Fins a 10.000	19,5	9,4	22,7	23,0	16,1	9,8	16,1	21,7	7,7	16,1	20,0	19,3	24,4	28,1	14,3	22,3	25,9	15,6	13,7	21,1	25,0	0,0	19,2	24,8	16,0	
De 10.001 a 100.000	39,0	50,0	43,3	38,5	29,5	39,2	35,5	34,8	46,2	35,5	60,0	44,0	33,3	31,3	39,7	42,3	36,5	34,7	41,2	36,8	35,0	66,7	40,0	40,6	36,0	
De 100.001 a 500.000	19,8	12,5	<13,4	19,7	>28,6	25,5	29,0	21,7	15,4	22,6	20,0	18,3	20,0	18,8	20,6	19,2	20,0	22,2	23,5	15,8	15,0	22,2	19,2	15,8	20,0	
Més de 500.000	21,8	28,1	20,6	18,9	25,9	25,5	19,4	21,7	30,8	25,8	0,0	18,3	22,2	21,9	25,4	16,2	17,6	27,5	21,6	26,3	25,0	11,1	21,5	18,8	28,0	
NIVELL D'ESTUDIS																										
Baix	31,0	34,4	27,3	<18,0	>48,2	17,6	32,3	<4,3	46,2	16,1	0,0	39,4	46,7	40,6	34,9	<18,5	<16,5	>44,3	17,6	31,6	15,0	11,1	32,3	41,6	44,0	
Mitjà	41,9	34,4	43,8	44,3	37,5	33,3	45,2	43,5	30,8	58,1	40,0	45,9	40,0	31,3	41,3	47,7	42,4	37,7	31,4	47,4	55,0	55,6	50,0	32,7	36,0	
Alt	26,6	31,3	28,4	>36,9	<13,4	>49,0	22,6	>52,2	23,1	25,8	60,0	<13,8	13,3	28,1	23,8	33,8	>40,0	<17,4	>51,0	21,1	30,0	33,3	<16,9	24,8	20,0	
No contesta	0,5	0,0	0,5	0,8	0,9	0,0	0,0	0,0	0,0	0,0	0,0	0,9	0,0	0,0	0,0	0,0	1,2	0,6	0,0	0,0	0,0	0,0	0,8	1,0	0,0	



Ideologia – Sentiment de pertinència

% Verticals	Total	IDEOLOGIA							SENTIMENT DE PERTINENÇA							
		Esquerra	Centre esquerra	Centre	Centre dreta	Dreta	NS	NC	Únicament espanyol	Més espanyol que català	Tan espanyol com català	Més català que espanyol	Únicament català	Ni espanyol ni català	NS	NC
Base Total	800	332	145	118	52	22	106	25	54	26	294	200	193	20	8	5
P1. PER COMENÇAR, EM PODRIA DIR SI VOSTÈ SEGUEIX LA POLÍTICA AMB MOLT, BASTANT, POC O GENS INTERÈS?																
Molt interès	14,8	17,2	15,2	14,4	19,2	13,6	<6,6	8,0	11,1	7,7	10,9	12,0	>23,8	30,0	25,0	0,0
Bastant interès	42,6	46,1	>56,6	44,9	50,0	18,2	<17,0	20,0	35,2	26,9	<33,7	51,5	>52,8	30,0	25,0	60,0
Poc interès	27,4	26,8	20,7	28,0	19,2	31,8	>38,7	36,0	14,8	42,3	>36,1	28,0	<16,6	20,0	12,5	20,0
Gens interès	14,6	<9,3	<6,9	11,9	11,5	>36,4	>36,8	>36,0	>37,0	23,1	18,7	<8,0	<6,7	15,0	37,5	20,0
No sap	0,4	0,3	0,7	0,0	0,0	0,0	0,9	0,0	0,0	0,0	0,3	0,5	0,0	>5,0	0,0	0,0
No contesta	0,3	0,3	0,0	0,8	0,0	0,0	0,0	0,0	>1,9	0,0	0,3	0,0	0,0	0,0	0,0	0,0
P2. ARA LI LLEGIRÉ EL NOM D'ALGUNS POLÍTICS. DIGUI'M SI ELS CONEIX ENCARA QUE NOMÉS SIGUI DE NOM: CONEIX A ALÍCIA SÁNCHEZ CAMACHO?																
Si	94,1	96,4	97,9	98,3	92,3	90,9	78,3	96,0	87,0	84,6	90,5	98,0	99,0	90,0	100,0	100,0
No	5,9	3,6	2,1	1,7	7,7	9,1	>21,7	4,0	>13,0	>15,4	>9,5	<2,0	<1,0	10,0	0,0	0,0
Base Coneix a Alícia Sánchez Camacho	753	320	142	116	48	20	83	24	47	22	266	196	191	18	8	5
VALORI DE 0 A 10 A ALÍCIA SÁNCHEZ CAMACHO																
0	40,4	>49,4	36,6	32,8	33,3	20,0	32,5	37,5	25,5	<13,6	<24,1	43,9	>65,4	33,3	62,5	60,0
1	7,3	7,8	9,2	6,9	8,3	0,0	4,8	4,2	2,1	0,0	5,3	8,2	10,5	16,7	0,0	20,0
2	12,1	15,3	13,4	11,2	6,3	5,0	6,0	4,2	4,3	4,5	12,0	15,8	12,6	5,6	0,0	0,0
3	10,1	10,6	14,1	11,2	6,3	0,0	4,8	8,3	10,6	18,2	11,3	11,2	6,3	11,1	12,5	0,0
4	7,2	5,9	8,5	6,0	>16,7	10,0	4,8	8,3	6,4	13,6	9,8	8,2	<2,1	11,1	0,0	0,0
5	8,8	<4,4	9,9	>15,5	4,2	20,0	12,0	16,7	12,8	9,1	>16,2	<4,1	<2,1	11,1	12,5	0,0
6	3,2	<0,6	1,4	4,3	>12,5	>15,0	4,8	8,3	>12,8	>13,6	3,8	2,6	<0,0	0,0	0,0	0,0
7	2,3	1,3	0,7	4,3	2,1	>15,0	3,6	0,0	4,3	>13,6	>4,1	0,5	<0,0	0,0	0,0	0,0
8	2,5	<0,3	2,8	2,6	6,3	>10,0	>7,2	0,0	6,4	4,5	>4,9	1,0	<0,0	0,0	0,0	0,0
9	0,1	0,0	0,0	0,0	0,0	0,0	>1,2	0,0	0,0	0,0	0,4	0,0	0,0	0,0	0,0	0,0
10	0,1	0,0	0,0	0,0	>2,1	0,0	0,0	0,0	0,0	0,0	0,4	0,0	0,0	0,0	0,0	0,0
No sap	5,0	3,1	2,1	4,3	2,1	5,0	>18,1	12,5	>14,9	9,1	7,1	3,1	<0,5	5,6	12,5	20,0
No contesta	0,9	1,3	1,4	0,9	0,0	0,0	0,0	0,0	0,0	0,0	0,8	1,5	0,5	>5,6	0,0	0,0
Mitjana	2,04	1,37	2,04	2,55	2,94	4,47	2,85	2,33	3,40	4,15	3,05	1,61	0,74	1,81	1,14	0,25
Desviació	2,31	1,75	2,13	2,43	2,85	2,78	2,93	2,37	2,75	2,43	2,51	1,89	1,23	1,91	2,04	0,50
Casos	708	306	137	110	47	19	68	21	40	20	245	187	189	16	7	4

% Verticals	Total	IDEOLOGIA							SENTIMENT DE PERTINENÇA							
		Esquerra	Centre esquerra	Centre	Centre dreta	Dreta	NS	NC	Únicament espanyol	Més espanyol que català	Tan espanyol com català	Més català que espanyol	Únicament català	Ni espanyol ni català	NS	NC
Base Total	800	332	145	118	52	22	106	25	54	26	294	200	193	20	8	5
CONEIX A ARTUR MAS?																
Si	99,5	100,0	100,0	99,2	100,0	100,0	97,2	100,0	98,1	96,2	99,3	100,0	100,0	100,0	100,0	100,0
No	0,5	0,0	0,0	0,8	0,0	0,0	>2,8	0,0	1,9	>3,8	0,7	0,0	0,0	0,0	0,0	0,0
Base Coneix a Artur Mas	796	332	145	117	52	22	103	25	53	25	292	200	193	20	8	5
VALORI DE 0 A 10 A ARTUR MAS																
0	19,1	14,5	14,5	15,4	15,4	>40,9	>39,8	28,0	>50,9	>40,0	>28,8	<8,0	<1,6	20,0	>62,5	>60,0
1	1,8	2,1	0,7	1,7	3,8	0,0	1,0	4,0	3,8	0,0	2,7	0,0	1,0	5,0	>12,5	0,0
2	4,8	6,9	1,4	4,3	0,0	9,1	4,9	4,0	5,7	8,0	6,5	2,0	2,1	>30,0	0,0	0,0
3	7,0	6,3	8,3	6,8	1,9	>18,2	7,8	8,0	7,5	>24,0	>10,6	3,5	<2,1	10,0	25,0	0,0
4	7,3	9,6	5,5	6,0	3,8	4,5	4,9	12,0	7,5	0,0	9,2	7,5	5,2	10,0	0,0	0,0
5	14,6	17,2	12,4	11,1	13,5	4,5	16,5	12,0	9,4	8,0	17,8	13,5	14,5	5,0	0,0	20,0
6	9,0	9,9	13,8	5,1	7,7	4,5	5,8	8,0	<0,0	0,0	6,5	>14,5	11,9	5,0	0,0	0,0
7	10,4	12,3	11,0	11,1	13,5	9,1	<2,9	4,0	1,9	0,0	7,2	>17,0	13,5	5,0	0,0	0,0
8	12,3	11,7	15,2	>20,5	19,2	0,0	<2,9	0,0	<0,0	8,0	<4,1	>21,0	>21,2	5,0	0,0	0,0
9	6,3	3,6	>11,7	10,3	9,6	0,0	2,9	4,0	1,9	4,0	<1,7	8,0	>14,0	0,0	0,0	0,0
10	4,6	4,5	4,1	5,1	9,6	9,1	2,9	0,0	1,9	0,0	<1,4	4,0	>12,4	0,0	0,0	0,0
No sap	1,9	<0,0	0,0	1,7	1,9	0,0	>7,8	>16,0	>9,4	>8,0	2,4	0,0	0,0	0,0	0,0	>20,0
No contesta	0,9	1,2	1,4	0,9	0,0	0,0	0,0	0,0	0,0	0,0	1,0	1,0	0,5	>5,0	0,0	0,0
Mitjana	4,76	4,83	5,48	5,40	5,80	2,95	2,93	3,05	1,81	2,48	3,37	6,04	6,94	2,79	0,88	1,25
Desviació	3,14	2,89	3,01	3,21	3,26	3,29	3,06	2,77	2,57	2,86	2,79	2,53	2,26	2,37	1,36	2,50
Casos	774	328	143	114	51	22	95	21	48	23	282	198	192	19	8	4
Base Total	800	332	145	118	52	22	106	25	54	26	294	200	193	20	8	5
CONEIX A ORIOL JUNQUERAS?																
Si	86,3	90,4	93,1	85,6	88,5	68,2	68,9	80,0	68,5	76,9	78,6	93,0	97,9	85,0	62,5	100,0
No	13,8	<9,6	<6,9	14,4	11,5	>31,8	>31,1	20,0	>31,5	23,1	>21,4	<7,0	<2,1	15,0	37,5	0,0
Base Coneix a Oriol Junqueras	690	300	135	101	46	15	73	20	37	20	231	186	189	17	5	5
VALORI DE 0 A 10 A ORIOL JUNQUERAS																
0	10,7	<7,0	7,4	9,9	8,7	20,0	>32,9	10,0	>37,8	25,0	>17,7	<2,7	<0,0	>29,4	20,0	>60,0
1	2,0	1,0	0,7	2,0	>6,5	6,7	1,4	>15,0	>8,1	>10,0	3,0	0,0	0,0	5,9	0,0	>20,0
2	4,2	4,0	4,4	4,0	0,0	>20,0	5,5	0,0	5,4	0,0	>6,9	2,7	2,1	0,0	>40,0	0,0
3	5,8	7,7	3,0	7,9	4,3	6,7	2,7	0,0	10,8	10,0	>11,7	<1,6	<1,6	0,0	20,0	0,0
4	7,8	5,7	8,9	11,9	4,3	6,7	6,8	>25,0	8,1	15,0	>12,1	6,5	<2,6	17,6	0,0	0,0
5	10,4	9,7	9,6	9,9	15,2	6,7	9,6	>25,0	16,2	10,0	12,1	12,9	<5,3	5,9	20,0	0,0
6	11,7	10,7	14,8	12,9	13,0	6,7	11,0	5,0	5,4	0,0	10,8	15,1	12,2	17,6	0,0	0,0
7	10,7	11,0	14,8	9,9	13,0	6,7	4,1	5,0	2,7	5,0	<4,3	>21,0	11,6	5,9	0,0	0,0
8	14,6	14,7	14,8	15,8	>26,1	13,3	9,6	0,0	2,7	0,0	<6,9	>21,0	>23,3	5,9	0,0	0,0
9	9,3	>13,3	9,6	7,9	4,3	0,0	<0,0	5,0	0,0	0,0	<2,2	9,7	>21,7	0,0	0,0	0,0
10	5,5	8,0	6,7	2,0	4,3	0,0	1,4	0,0	0,0	0,0	<0,0	2,7	>17,5	0,0	0,0	0,0
No sap	6,5	6,3	4,4	5,9	0,0	6,7	>15,1	10,0	2,7	>25,0	>11,7	3,2	<1,6	11,8	0,0	20,0
No contesta	0,6	1,0	0,7	0,0	0,0	0,0	0,0	0,0	0,0	0,0	0,4	1,1	0,5	0,0	0,0	0,0
Mitjana	5,52	6,06	5,98	5,26	5,74	3,43	3,31	3,89	2,44	2,47	3,77	6,47	7,73	3,40	2,40	0,25
Desviació	2,97	2,87	2,72	2,79	2,80	2,93	3,12	2,45	2,48	2,33	2,63	2,07	1,90	2,95	1,82	0,50
Casos	641	278	128	95	46	14	62	18	36	15	203	178	185	15	5	4

% Verticals	Total	IDEOLOGIA							SENTIMENT DE PERTINENÇA							
		Esquerra	Centre esquerra	Centre	Centre dreta	Dreta	NS	NC	Únicament espanyol	Més espanyol que català	Tan espanyol com català	Més català que espanyol	Únicament català	Ni espanyol ni català	NS	NC
Base Total	800	332	145	118	52	22	106	25	54	26	294	200	193	20	8	5
CONEIX A PERE NAVARRO?																
Si	82,5	86,7	90,3	88,1	84,6	54,5	<59,4	72,0	63,0	65,4	<72,1	92,5	94,3	85,0	100,0	100,0
No	17,5	13,3	<9,7	11,9	15,4	>45,5	>40,6	28,0	>37,0	>34,6	>27,9	<7,5	<5,7	15,0	0,0	0,0
Base Coneix a Pere Navarro	660	288	131	104	44	12	63	18	34	17	212	185	182	17	8	5
VALORI DE 0 A 10 A PERE NAVARRO																
0	15,8	13,5	11,5	13,5	18,2	33,3	>33,3	16,7	20,6	23,5	10,8	<9,7	>23,6	23,5	37,5	40,0
1	5,6	7,3	4,6	2,9	>13,6	8,3	0,0	0,0	5,9	0,0	<1,9	4,9	>11,5	0,0	12,5	0,0
2	10,0	10,4	9,9	9,6	13,6	8,3	6,3	11,1	2,9	17,6	<5,2	10,8	>16,5	0,0	0,0	20,0
3	14,7	17,7	19,1	12,5	6,8	0,0	<4,8	11,1	5,9	0,0	<9,4	17,3	>20,3	23,5	12,5	20,0
4	14,1	12,5	14,5	>23,1	11,4	0,0	11,1	11,1	14,7	5,9	13,7	17,3	12,1	23,5	0,0	0,0
5	15,2	14,2	17,6	18,3	13,6	8,3	14,3	5,6	8,8	11,8	>22,6	17,8	<7,1	5,9	0,0	0,0
6	9,2	9,0	9,2	10,6	9,1	16,7	4,8	16,7	11,8	17,6	>13,7	7,6	<4,4	5,9	25,0	0,0
7	4,1	2,8	5,3	2,9	>11,4	8,3	4,8	0,0	5,9	0,0	5,2	5,9	<0,5	5,9	12,5	0,0
8	2,4	3,8	2,3	1,0	0,0	0,0	0,0	5,6	5,9	5,9	3,3	2,2	1,1	0,0	0,0	0,0
9	1,1	0,7	1,5	1,0	0,0	>8,3	1,6	0,0	2,9	0,0	2,4	0,5	0,0	0,0	0,0	0,0
10	0,5	1,0	0,0	0,0	0,0	0,0	0,0	0,0	>2,9	0,0	0,5	0,5	0,0	0,0	0,0	0,0
No sap	7,0	6,3	3,8	4,8	2,3	8,3	>19,0	>22,2	11,8	17,6	>10,8	4,9	<2,2	11,8	0,0	20,0
No contesta	0,5	0,7	0,8	0,0	0,0	0,0	0,0	0,0	0,0	0,0	0,5	0,5	0,5	0,0	0,0	0,0
Mitjana	3,45	3,47	3,69	3,61	3,16	3,27	2,71	3,50	3,93	3,29	4,28	3,71	2,35	3,07	2,88	1,25
Desviació	2,33	2,34	2,18	2,07	2,42	3,38	2,62	2,53	3,03	2,76	2,30	2,12	1,90	2,22	3,04	1,50
Casos	611	268	125	99	43	11	51	14	30	14	188	175	177	15	8	4
Base Total	800	332	145	118	52	22	106	25	54	26	294	200	193	20	8	5
CONEIX A JOAN HERRERA?																
Si	75,9	80,4	86,9	73,7	78,8	63,6	<53,8	60,0	63,0	61,5	<62,9	84,5	>90,7	80,0	87,5	100,0
No	24,1	19,6	<13,1	26,3	21,2	36,4	>46,2	40,0	37,0	38,5	>37,1	<15,5	<9,3	20,0	12,5	0,0
Base Coneix a Joan Herrera	607	267	126	87	41	14	57	15	34	16	185	169	175	16	7	5
VALORI DE 0 A 10 A JOAN HERRERA																
0	6,1	3,4	<1,6	4,6	9,8	>28,6	>22,8	6,7	>17,6	>25,0	5,9	4,7	<2,3	0,0	>28,6	>40,0
1	1,6	1,1	0,8	2,3	>7,3	0,0	1,8	0,0	2,9	0,0	>3,8	1,2	0,0	0,0	0,0	0,0
2	2,5	2,6	0,0	0,0	2,4	>21,4	3,5	>13,3	5,9	>12,5	3,2	0,6	2,3	0,0	0,0	0,0
3	6,8	5,2	7,9	8,0	12,2	0,0	5,3	13,3	11,8	12,5	8,6	4,7	5,1	6,3	14,3	0,0
4	11,4	10,1	13,5	14,9	14,6	0,0	8,8	6,7	5,9	0,0	15,1	13,0	9,1	0,0	14,3	0,0
5	16,8	13,9	15,1	23,0	24,4	7,1	17,5	33,3	8,8	12,5	21,1	12,4	18,9	18,8	0,0	20,0
6	21,3	25,5	22,2	19,5	22,0	14,3	<7,0	6,7	11,8	6,3	<11,4	>28,4	>29,7	12,5	0,0	20,0
7	14,3	>19,1	17,5	10,3	<2,4	0,0	7,0	0,0	5,9	0,0	<8,6	18,9	18,3	18,8	28,6	0,0
8	7,9	10,1	10,3	5,7	2,4	0,0	3,5	0,0	11,8	0,0	4,9	8,3	10,9	12,5	0,0	0,0
9	1,3	1,9	1,6	1,1	0,0	0,0	0,0	0,0	0,0	0,0	1,6	1,8	0,6	6,3	0,0	0,0
10	0,3	0,7	0,0	0,0	0,0	0,0	0,0	0,0	0,0	0,0	0,0	0,6	0,6	0,0	0,0	0,0
No sap	9,2	5,6	8,7	10,3	2,4	>28,6	>22,8	20,0	17,6	>31,3	>15,1	<4,1	<2,3	>25,0	14,3	20,0
No contesta	0,5	0,7	0,8	0,0	0,0	0,0	0,0	0,0	0,0	0,0	0,5	1,2	0,0	0,0	0,0	0,0
Mitjana	5,12	5,59	5,60	4,99	4,08	2,30	3,45	3,75	3,93	2,36	4,56	5,51	5,68	6,33	3,50	2,75
Desviació	2,15	1,98	1,75	1,93	2,09	2,50	2,68	1,76	2,84	2,25	2,15	1,99	1,72	1,67	3,15	3,20
Casos	548	250	114	78	40	10	44	12	28	11	156	160	171	12	6	4

% Verticals	Total	IDEOLOGIA							SENTIMENT DE PERTINENÇA							
		Esquerra	Centre esquerra	Centre	Centre dreta	Dreta	NS	NC	Únicament espanyol	Més espanyol que català	Tan espanyol com català	Més català que espanyol	Únicament català	Ni espanyol ni català	NS	NC
Base Total	800	332	145	118	52	22	106	25	54	26	294	200	193	20	8	5
CONEIX A ALBERT RIVERA?																
Si	81,3	84,3	91,0	80,5	88,5	68,2	<63,2	60,0	63,0	65,4	72,8	88,5	93,3	75,0	100,0	100,0
No	18,8	15,7	<9,0	19,5	11,5	31,8	>36,8	>40,0	>37,0	34,6	>27,2	<11,5	<6,7	25,0	0,0	0,0
Base Coneix a Albert Rivera	650	280	132	95	46	15	67	15	34	17	214	177	180	15	8	5
VALORI DE 0 A 10 A ALBERT RIVERA																
0	22,2	>27,9	19,7	<12,6	26,1	20,0	16,4	13,3	8,8	23,5	<7,0	19,2	>45,0	13,3	25,0	60,0
1	4,8	6,8	3,0	7,4	0,0	0,0	0,0	6,7	0,0	5,9	1,9	6,2	7,8	6,7	0,0	0,0
2	8,9	10,7	9,8	6,3	2,2	6,7	10,4	0,0	0,0	0,0	6,5	10,7	12,8	6,7	12,5	0,0
3	10,3	10,4	13,6	9,5	10,9	0,0	6,0	13,3	5,9	0,0	10,3	14,1	7,8	20,0	12,5	0,0
4	11,1	11,8	15,2	10,5	8,7	0,0	4,5	13,3	14,7	0,0	9,3	13,6	10,6	20,0	12,5	0,0
5	11,7	11,4	11,4	11,6	10,9	6,7	16,4	6,7	11,8	23,5	15,4	11,9	<5,6	20,0	0,0	20,0
6	7,2	5,7	7,6	10,5	8,7	0,0	10,4	0,0	>17,6	5,9	8,4	9,0	<2,8	0,0	12,5	0,0
7	7,5	<3,6	7,6	12,6	>19,6	13,3	9,0	0,0	14,7	5,9	>14,0	5,6	<1,1	6,7	0,0	0,0
8	4,9	2,5	4,5	8,4	8,7	>20,0	3,0	13,3	8,8	5,9	>9,8	2,3	<1,1	0,0	12,5	0,0
9	2,0	0,7	1,5	4,2	2,2	6,7	1,5	>13,3	2,9	>11,8	3,7	0,6	0,6	0,0	0,0	0,0
10	1,4	1,4	0,8	0,0	2,2	0,0	>4,5	0,0	>5,9	0,0	>3,3	0,0	0,0	0,0	0,0	0,0
No sap	7,2	6,1	4,5	5,3	0,0	>26,7	>17,9	20,0	8,8	17,6	9,3	5,1	5,0	6,7	12,5	20,0
No contesta	0,8	1,1	0,8	1,1	0,0	0,0	0,0	0,0	0,0	0,0	0,9	1,7	0,0	0,0	0,0	0,0
Mitjana	3,52	2,84	3,56	4,33	4,26	4,91	4,22	4,50	5,48	4,29	5,06	3,22	1,74	3,29	3,29	1,25
Desviació	2,78	2,57	2,58	2,75	3,07	3,67	2,93	3,34	2,58	3,45	2,61	2,35	2,11	2,02	2,98	2,50
Casos	598	260	125	89	46	11	55	12	31	14	192	165	171	14	7	4
Base Total	800	332	145	118	52	22	106	25	54	26	294	200	193	20	8	5
CONEIX A DAVID FERNÁNDEZ?																
Si	44,8	>52,7	55,2	36,4	50,0	31,8	<20,8	20,0	29,6	26,9	<26,9	51,5	>72,5	40,0	25,0	60,0
No	55,3	47,3	44,8	63,6	50,0	68,2	>79,2	80,0	70,4	73,1	>73,1	48,5	<27,5	60,0	75,0	40,0
Base Coneix a David Fernández	358	175	80	43	26	7	22	5	16	7	79	103	140	8	2	3
VALORI DE 0 A 10 A DAVID FERNÁNDEZ																
0	7,3	5,1	5,0	4,7	>19,2	>28,6	18,2	0,0	18,8	>57,1	8,9	4,9	4,3	0,0	>50,0	0,0
1	1,4	1,7	1,3	2,3	0,0	0,0	0,0	0,0	0,0	0,0	2,5	1,0	1,4	0,0	0,0	0,0
2	4,5	5,1	1,3	2,3	3,8	14,3	9,1	20,0	12,5	14,3	6,3	3,9	2,9	0,0	0,0	0,0
3	5,9	5,7	2,5	7,0	7,7	0,0	>18,2	0,0	12,5	0,0	8,9	3,9	5,0	12,5	0,0	0,0
4	8,1	4,6	6,3	>20,9	>19,2	0,0	9,1	0,0	0,0	0,0	12,7	11,7	5,0	0,0	0,0	0,0
5	18,2	16,6	16,3	25,6	19,2	14,3	22,7	20,0	0,0	0,0	15,2	22,3	19,3	12,5	50,0	33,3
6	14,8	14,3	21,3	11,6	19,2	0,0	4,5	0,0	12,5	0,0	10,1	14,6	18,6	25,0	0,0	0,0
7	10,9	9,7	>21,3	4,7	0,0	28,6	4,5	0,0	6,3	0,0	3,8	10,7	>16,4	0,0	0,0	33,3
8	8,1	10,9	6,3	7,0	7,7	0,0	0,0	0,0	12,5	0,0	3,8	5,8	11,4	25,0	0,0	0,0
9	4,2	>7,4	1,3	0,0	0,0	0,0	4,5	0,0	0,0	0,0	5,1	1,9	5,7	12,5	0,0	0,0
10	2,5	4,0	2,5	0,0	0,0	0,0	0,0	0,0	0,0	0,0	1,3	1,9	4,3	0,0	0,0	0,0
No sap	13,4	13,1	15,0	14,0	3,8	14,3	9,1	>60,0	25,0	28,6	20,3	17,5	<4,3	12,5	0,0	33,3
No contesta	0,8	1,7	0,0	0,0	0,0	0,0	0,0	0,0	0,0	0,0	1,3	0,0	1,4	0,0	0,0	0,0
Mitjana	5,18	5,61	5,65	4,62	3,96	3,50	3,55	3,50	3,75	0,40	4,39	5,14	5,84	6,43	2,50	6,00
Desviació	2,50	2,59	2,14	1,91	2,44	3,27	2,46	2,12	3,11	0,89	2,57	2,18	2,31	2,07	3,54	1,41
Casos	307	149	68	37	25	6	20	2	12	5	62	85	132	7	2	2

% Verticals	Total	IDEOLOGIA							SENTIMENT DE PERTINENÇA							
		Esquerra	Centre esquerra	Centre	Centre dreta	Dreta	NS	NC	Únicament espanyol	Més espanyol que català	Tan espanyol com català	Més català que espanyol	Únicament català	Ni espanyol ni català	NS	NC
Base Total	800	332	145	118	52	22	106	25	54	26	294	200	193	20	8	5
P3. DELS POLÍTICS QUE LI LLEGIRÉ A CONTINUACIÓ, A QUI PREFERIRIA COM A PROPER PRESIDENT DE LA GENERALITAT?																
Alicia Sánchez Camacho	3,6	1,8	0,7	>7,6	5,8	>22,7	4,7	0,0	>11,1	>19,2	5,4	<0,5	<0,0	0,0	12,5	0,0
Artur Mas	24,4	<14,5	>33,8	>42,4	>53,8	18,2	<11,3	16,0	<9,3	7,7	<10,5	>39,0	>39,9	10,0	0,0	0,0
Oriol Junqueras	18,8	>31,6	22,1	<5,9	<3,8	4,5	<2,8	<0,0	<3,7	7,7	<5,8	>27,0	>38,3	0,0	0,0	20,0
Pere Navarro	6,3	8,4	9,0	5,1	1,9	4,5	<0,0	4,0	>13,0	7,7	>9,9	4,0	<2,1	0,0	0,0	0,0
Joan Herrera	6,3	>9,6	6,2	4,2	0,0	0,0	3,8	0,0	3,7	3,8	7,1	6,5	<2,6	>20,0	>50,0	0,0
Albert Rivera	9,1	<5,1	6,9	14,4	17,3	9,1	>16,0	4,0	>20,4	15,4	>18,7	<1,0	<0,0	5,0	0,0	0,0
David Fernández	3,5	>7,8	0,7	<0,0	0,0	0,0	0,9	0,0	0,0	0,0	<1,4	2,5	>8,3	10,0	0,0	>20,0
Altres	0,4	0,3	0,7	0,0	0,0	>4,5	0,0	0,0	0,0	>7,7	0,3	0,0	0,0	0,0	0,0	0,0
Indiferent	1,4	0,6	0,7	0,8	0,0	4,5	>5,7	0,0	>5,6	0,0	2,0	1,0	0,0	0,0	0,0	0,0
Cap d'aquests	16,5	13,0	12,4	11,9	9,6	18,2	>36,8	>36,0	16,7	7,7	>26,2	12,0	<4,7	>35,0	25,0	40,0
No sap	9,0	6,9	6,2	5,9	7,7	13,6	>17,9	>28,0	16,7	>23,1	11,9	<4,5	<4,1	20,0	12,5	0,0
No contesta	0,9	0,3	0,7	1,7	0,0	0,0	0,0	>12,0	0,0	0,0	0,7	2,0	0,0	0,0	0,0	>20,0
P4. SI EL PROPER DIUMENGE SE CELEBRESSIN ELECCIONS AUTONÒMIQUES, A QUIN PARTIT VOTARIA?																
PP	2,0	0,6	0,7	1,7	>11,5	>18,2	0,9	0,0	5,6	>19,2	2,4	<0,0	<0,0	5,0	0,0	0,0
CIU	16,1	<7,2	18,6	>35,6	>48,1	13,6	<6,6	4,0	<3,7	7,7	<7,1	>24,5	>28,5	0,0	0,0	0,0
ERC	19,9	>33,4	>28,3	<2,5	<3,8	<0,0	<1,9	<0,0	<1,9	3,8	<3,4	>31,5	>42,5	5,0	0,0	20,0
PSC (PSOE)	6,6	>9,6	6,9	3,4	1,9	9,1	3,8	0,0	11,1	7,7	>12,6	4,0	<0,0	0,0	0,0	0,0
ICV-EUIA (IU)	7,0	>11,7	7,6	<1,7	0,0	4,5	<1,9	4,0	9,3	0,0	8,5	6,5	<3,1	>25,0	25,0	0,0
C's	7,5	<4,5	5,5	>12,7	>15,4	9,1	7,5	16,0	>20,4	11,5	>13,6	<1,5	<0,0	5,0	12,5	20,0
CUP	3,9	>9,0	0,7	<0,0	0,0	0,0	<0,0	0,0	0,0	0,0	<1,0	2,5	>9,3	>20,0	0,0	20,0
Altres	1,6	1,8	2,8	0,8	0,0	>9,1	0,0	0,0	3,7	3,8	2,0	0,5	1,6	0,0	0,0	0,0
En blanc	6,9	4,5	6,9	9,3	1,9	13,6	>13,2	4,0	5,6	7,7	>11,6	5,5	<1,6	5,0	12,5	0,0
Nul	1,3	1,2	0,7	0,0	0,0	4,5	>3,8	0,0	3,7	0,0	1,4	0,5	0,0	5,0	>25,0	0,0
No votaria	9,3	<4,5	6,2	8,5	5,8	9,1	>25,5	>32,0	>18,5	7,7	>13,9	<4,5	<2,1	20,0	25,0	>40,0
No sap	15,1	11,1	13,8	16,1	11,5	4,5	>30,2	24,0	16,7	26,9	18,7	15,0	<9,3	10,0	0,0	0,0
No contesta	2,9	<0,6	1,4	>7,6	0,0	4,5	4,7	>16,0	0,0	3,8	3,7	3,5	2,1	0,0	0,0	0,0
Base No esmenta cap partit	283	73	42	49	10	8	82	19	24	12	145	58	29	8	5	2
P4-A. EN QUALSEVOL CAS, EM PODRIA DIR PER QUIN PARTIT TÉ MÉS SIMPATIA O CONSIDERA MÉS PROPER A LES SEVES IDEES?																
PP	2,5	2,7	0,0	4,1	10,0	12,5	1,2	0,0	>16,7	8,3	1,4	0,0	0,0	0,0	0,0	0,0
CIU	8,5	4,1	9,5	14,3	20,0	12,5	7,3	5,3	4,2	0,0	6,2	15,5	17,2	0,0	0,0	0,0
ERC	5,7	>17,8	2,4	2,0	0,0	0,0	<0,0	5,3	0,0	0,0	2,1	>13,8	13,8	0,0	20,0	0,0
PSC (PSOE)	11,0	>19,2	>26,2	4,1	0,0	12,5	<3,7	0,0	4,2	8,3	13,8	10,3	0,0	25,0	20,0	0,0
ICV-EUIA (IU)	6,7	12,3	9,5	6,1	0,0	0,0	3,7	0,0	4,2	8,3	6,2	10,3	6,9	0,0	0,0	0,0
C's	2,5	1,4	2,4	4,1	>20,0	0,0	1,2	0,0	0,0	0,0	4,1	1,7	0,0	0,0	0,0	0,0
CUP	1,1	2,7	2,4	0,0	0,0	0,0	0,0	0,0	0,0	0,0	0,7	3,4	0,0	0,0	0,0	0,0
Altres	1,1	1,4	0,0	2,0	0,0	0,0	1,2	0,0	0,0	0,0	1,4	0,0	3,4	0,0	0,0	0,0
Cap	42,4	<26,0	26,2	46,9	30,0	50,0	>57,3	68,4	54,2	33,3	49,7	<22,4	34,5	37,5	60,0	100,0
No sap	13,8	11,0	11,9	8,2	20,0	12,5	>22,0	5,3	16,7	33,3	11,0	12,1	17,2	37,5	0,0	0,0
No contesta	4,9	1,4	9,5	8,2	0,0	0,0	2,4	>15,8	0,0	8,3	3,4	10,3	6,9	0,0	0,0	0,0

% Verticals	Total	IDEOLOGIA							SENTIMENT DE PERTINENÇA							
		Esquerra	Centre esquerra	Centre	Centre dreta	Dreta	NS	NC	Únicament espanyol	Més espanyol que català	Tan espanyol com català	Més català que espanyol	Únicament català	Ni espanyol ni català	NS	NC
Base Total	800	332	145	118	52	22	106	25	54	26	294	200	193	20	8	5
P4. INTENCIÓ DE VOT MÉS SIMPATIA																
PP	2,9	1,2	0,7	3,4	>13,5	>22,7	1,9	0,0	>13,0	>23,1	3,1	<0,0	<0,0	5,0	0,0	0,0
CIU	19,1	<8,1	21,4	>41,5	>51,9	18,2	12,3	8,0	<5,6	7,7	<10,2	>29,0	>31,1	0,0	0,0	0,0
ERC	21,9	>37,3	29,0	<3,4	<3,8	<0,0	<1,9	4,0	<1,9	<3,8	<4,4	>35,5	>44,6	5,0	12,5	20,0
PSC (PSOE)	10,5	13,9	14,5	5,1	1,9	13,6	6,6	0,0	13,0	11,5	>19,4	7,0	<0,0	10,0	12,5	0,0
ICV-EUIA (IU)	9,4	>14,5	10,3	4,2	<0,0	4,5	4,7	4,0	11,1	3,8	11,6	9,5	<4,1	>25,0	25,0	0,0
C's	8,4	<4,8	6,2	>14,4	>19,2	9,1	8,5	16,0	>20,4	11,5	>15,6	<2,0	<0,0	5,0	12,5	20,0
CUP	4,3	>9,6	1,4	<0,0	0,0	0,0	<0,0	0,0	0,0	0,0	<1,4	3,5	>9,3	>20,0	0,0	20,0
Altres	2,0	2,1	2,8	1,7	0,0	>9,1	0,9	0,0	3,7	3,8	2,7	0,5	2,1	0,0	0,0	0,0
Cap	15,0	<5,7	<7,6	19,5	5,8	18,2	>44,3	>52,0	24,1	15,4	>24,5	<6,5	<5,2	15,0	37,5	40,0
No sap	4,9	<2,4	3,4	3,4	3,8	4,5	>17,0	4,0	7,4	>15,4	5,4	3,5	2,6	>15,0	0,0	0,0
No contesta	1,8	<0,3	2,8	3,4	0,0	0,0	1,9	>12,0	0,0	3,8	1,7	3,0	1,0	0,0	0,0	0,0
P5. EM PODRIA DIR A QUIN PARTIT VA VOTAR A LES ÚLTIMES ELECCIONS AUTONÒMIQUES DE 2012?																
PP	4,0	<0,9	1,4	5,9	>13,5	>27,3	6,6	0,0	>13,0	>19,2	6,1	<0,5	<0,0	5,0	0,0	0,0
CIU	24,3	<14,2	29,7	>41,5	>59,6	13,6	16,0	16,0	<7,4	11,5	<15,3	>36,0	>36,3	<0,0	0,0	0,0
ERC	15,3	>26,2	20,7	<2,5	<3,8	0,0	<0,0	0,0	<0,0	<0,0	<2,7	>22,5	>35,8	0,0	0,0	0,0
PSC (PSOE)	14,0	>18,1	20,0	8,5	<1,9	9,1	8,5	4,0	18,5	19,2	>24,1	9,5	<2,1	15,0	0,0	0,0
ICV-EUIA (IU)	6,4	>12,3	4,1	2,5	0,0	4,5	<0,0	0,0	5,6	0,0	7,5	7,0	3,1	>25,0	12,5	0,0
C's	3,9	2,4	3,4	5,1	3,8	4,5	6,6	8,0	5,6	0,0	>8,5	<0,5	<0,0	10,0	0,0	0,0
CUP	2,9	>6,0	1,4	0,0	0,0	0,0	0,9	0,0	0,0	0,0	<0,3	2,5	>7,3	10,0	0,0	>20,0
Altres	1,6	0,9	3,4	0,0	0,0	4,5	3,8	0,0	3,7	>7,7	1,7	0,0	1,0	0,0	>25,0	0,0
En blanc	3,9	2,4	1,4	>7,6	1,9	4,5	>8,5	4,0	0,0	7,7	>6,5	3,5	<0,0	10,0	12,5	0,0
Nul	0,6	0,3	0,0	0,8	0,0	0,0	>2,8	0,0	0,0	0,0	1,0	0,0	0,5	>5,0	0,0	0,0
No va votar	13,6	11,7	9,7	10,2	9,6	9,1	>28,3	28,0	>25,9	19,2	15,6	11,5	<6,7	15,0	37,5	40,0
No sap / no recorda	5,6	<3,0	4,1	5,9	5,8	>18,2	>11,3	12,0	>20,4	11,5	5,8	4,0	2,6	0,0	12,5	0,0
No contesta	4,0	<1,5	<0,7	>9,3	0,0	4,5	6,6	>28,0	0,0	3,8	4,8	2,5	4,7	5,0	0,0	>40,0
P6. COM DEFINIRIA LA SITUACIÓ POLÍTICA DE CATALUNYA: MOLT BONA, BONA, NI BONA NI DOLENTA, DOLENTA O MOLT DOLENTA?																
Molt bona	1,3	0,9	>3,4	0,8	1,9	0,0	0,0	0,0	0,0	0,0	0,0	1,5	>3,6	0,0	0,0	0,0
Bona	9,4	9,6	12,4	12,7	11,5	9,1	<1,9	0,0	1,9	0,0	<5,1	12,0	>17,6	5,0	0,0	0,0
Ni bona ni dolenta	27,9	28,0	26,9	33,9	36,5	27,3	19,8	20,0	18,5	23,1	<21,1	>41,0	30,1	20,0	0,0	20,0
Dolenta	35,5	34,3	40,7	33,1	30,8	27,3	38,7	36,0	24,1	46,2	>43,9	33,5	30,1	15,0	25,0	0,0
Molt dolenta	24,6	26,2	<15,2	16,9	19,2	36,4	>36,8	44,0	>55,6	30,8	28,9	<10,5	<17,1	>55,0	>62,5	>80,0
No sap	1,4	0,9	1,4	2,5	0,0	0,0	2,8	0,0	0,0	0,0	1,0	1,5	1,6	5,0	>12,5	0,0

% Verticals	Total	IDEOLOGIA							SENTIMENT DE PERTINENÇA							
		Esquerra	Centre esquerra	Centre	Centre dreta	Dreta	NS	NC	Únicament espanyol	Més espanyol que català	Tan espanyol com català	Més català que espanyol	Únicament català	Ni espanyol ni català	NS	NC
Base Total	800	332	145	118	52	22	106	25	54	26	294	200	193	20	8	5
P7. I LA SITUACIÓ ECONÒMICA DE CATALUNYA COM LA DEFINIRIA: MOLT BONA, BONA, NI BONA NI DOLENTA, DOLENTA O MOLT DOLENTA?																
Molt bona	0,3	0,0	>1,4	0,0	0,0	0,0	0,0	0,0	0,0	0,0	0,0	0,5	0,5	0,0	0,0	0,0
Bona	6,9	4,8	6,2	>14,4	7,7	>18,2	3,8	4,0	3,7	11,5	6,1	8,0	8,3	0,0	0,0	0,0
Ni bona ni dolenta	18,1	15,7	22,8	20,3	25,0	22,7	13,2	16,0	13,0	15,4	18,4	>24,5	14,5	10,0	0,0	20,0
Dolenta	46,8	49,1	49,0	49,2	46,2	40,9	39,6	28,0	42,6	34,6	42,5	50,0	53,9	35,0	50,0	40,0
Molt dolenta	26,5	28,9	20,0	<15,3	21,2	18,2	>38,7	>52,0	35,2	38,5	31,3	<17,0	21,2	>55,0	37,5	40,0
No sap	1,5	1,5	0,7	0,8	0,0	0,0	>4,7	0,0	>5,6	0,0	1,7	0,0	1,6	0,0	>12,5	0,0
P8. EN L'ÚLTIM ANY, VOSTÈ CREU QUE CATALUNYA HA MILLORAT O HA EMPITJORAT?																
Ha millorat	15,8	15,1	18,6	16,9	25,0	9,1	11,3	8,0	<1,9	11,5	<10,2	>22,0	>24,4	5,0	0,0	0,0
Està igual	17,8	18,1	15,2	20,3	26,9	13,6	16,0	8,0	14,8	15,4	15,3	21,5	19,2	15,0	25,0	0,0
Ha empitjorat	62,9	63,0	63,4	56,8	42,3	77,3	71,7	80,0	83,3	69,2	71,4	52,0	51,8	80,0	75,0	80,0
No sap	3,4	3,3	2,8	5,9	5,8	0,0	0,9	4,0	0,0	3,8	3,1	4,0	4,1	0,0	0,0	>20,0
No contesta	0,3	0,6	0,0	0,0	0,0	0,0	0,0	0,0	0,0	0,0	0,0	0,5	0,5	0,0	0,0	0,0
P9. I EN ELS PROPEROS DOS ANYS, VOSTÈ CREU QUE CATALUNYA MILLORARÀ O EMPITJORARÀ?																
Millorarà	47,8	48,8	51,0	51,7	>69,2	31,8	<32,1	32,0	38,9	38,5	<39,1	>58,5	>58,0	<10,0	37,5	40,0
Continuarà igual	8,3	7,5	>15,2	4,2	3,8	0,0	11,3	0,0	<0,0	11,5	9,9	10,0	5,2	15,0	12,5	0,0
Empitjorarà	27,4	28,3	22,1	22,9	19,2	40,9	34,9	40,0	>46,3	>50,0	32,3	<17,0	<16,6	>70,0	50,0	40,0
No sap	16,4	15,1	11,7	20,3	7,7	27,3	21,7	28,0	14,8	<0,0	18,7	14,0	19,7	5,0	0,0	20,0
No contesta	0,3	0,3	0,0	0,8	0,0	0,0	0,0	0,0	0,0	0,0	0,0	0,5	0,5	0,0	0,0	0,0
P10. CREU QUE ARTUR MAS ESTÀ SENT UN BON PRESIDENT DE LA GENERALITAT?																
Sí	40,4	41,6	>53,8	47,5	53,8	18,2	<15,1	<12,0	<11,1	<7,7	<13,6	>62,5	>75,1	15,0	12,5	20,0
No	52,9	52,4	41,4	45,8	42,3	81,8	>74,5	64,0	>85,2	>88,5	>77,2	<32,5	<19,7	70,0	87,5	60,0
No sap	5,3	4,8	3,4	5,9	1,9	0,0	8,5	>16,0	3,7	3,8	7,5	3,0	4,1	15,0	0,0	0,0
No contesta	1,5	1,2	1,4	0,8	1,9	0,0	1,9	>8,0	0,0	0,0	1,7	2,0	1,0	0,0	0,0	>20,0
P11. COM VALORA L'ACTUACIÓ DEL GOVERN DE LA GENERALITAT: MOLT BONA, BONA, NI BONA NI DOLENTA, DOLENTA O MOLT DOLENTA?																
Molt bona	1,6	0,6	2,8	2,5	>7,7	0,0	0,0	0,0	0,0	0,0	0,7	1,0	>4,7	0,0	0,0	0,0
Bona	26,0	25,6	33,1	>36,4	38,5	9,1	<8,5	<4,0	<3,7	<3,8	<10,2	>40,5	>48,7	<0,0	0,0	0,0
Ni bona ni dolenta	30,8	33,7	31,7	22,9	23,1	27,3	33,0	32,0	25,9	23,1	31,0	34,5	31,1	25,0	12,5	0,0
Dolenta	24,5	23,5	22,8	27,1	13,5	36,4	30,2	24,0	33,3	34,6	>35,7	18,0	<9,8	25,0	37,5	20,0
Molt dolenta	15,3	14,8	9,7	9,3	17,3	22,7	>25,5	28,0	>33,3	>34,6	>21,4	<5,0	<3,6	>45,0	>50,0	40,0
No sap	1,4	1,5	0,0	0,8	0,0	4,5	1,9	>8,0	3,7	3,8	1,0	0,5	1,6	0,0	0,0	>20,0
No contesta	0,5	0,3	0,0	0,8	0,0	0,0	0,9	>4,0	0,0	0,0	0,0	0,5	0,5	>5,0	0,0	>20,0

% Verticals	Total	IDEOLOGIA							SENTIMENT DE PERTINENÇA							
		Esquerra	Centre esquerra	Centre	Centre dreta	Dreta	NS	NC	Únicament espanyol	Més espanyol que català	Tan espanyol com català	Més català que espanyol	Únicament català	Ni espanyol ni català	NS	NC
Base Total	800	332	145	118	52	22	106	25	54	26	294	200	193	20	8	5
P12. VOSTÈ ESTARIA MÉS AVIAT D'ACORD O MÉS AVIAT EN DESACORD QUE ES FIXI QUE EL 25% DE LES CLASSES ES FACIN EN CASTELLÀ A LES ESCOLES DE CATALUNYA?																
Més aviat d'acord	33,4	<24,1	31,0	39,0	36,5	>72,7	>47,2	44,0	>75,9	>80,8	>51,0	<15,5	<5,7	40,0	37,5	40,0
Més aviat en desacord	59,9	>69,9	68,3	52,5	57,7	<22,7	<41,5	<28,0	<14,8	<11,5	<38,1	>81,5	>92,7	40,0	50,0	40,0
Indiferent	4,4	3,9	<0,7	4,2	5,8	4,5	6,6	>20,0	7,4	3,8	>7,5	2,0	<0,5	10,0	12,5	0,0
No sap	2,0	1,8	0,0	3,4	0,0	0,0	3,8	>8,0	1,9	3,8	3,1	1,0	0,5	>10,0	0,0	0,0
No contesta	0,4	0,3	0,0	0,8	0,0	0,0	0,9	0,0	0,0	0,0	0,3	0,0	0,5	0,0	0,0	>20,0
P13. QUI CREU QUE HA DE FIXAR ELS CRITERIS SOBRE LA LENGUA QUE S'HA D'UTILITZAR A LES ESCOLES DE CATALUNYA: ELS JUTGES, EL GOVERN DE CATALUNYA O EL GOVERN ESPANYOL?																
Els jutges	5,9	<2,4	7,6	9,3	1,9	>18,2	9,4	8,0	7,4	>15,4	>10,2	<2,5	<0,5	10,0	12,5	0,0
El govern de Catalunya	69,1	>80,4	>82,8	63,6	63,5	<27,3	<40,6	<36,0	<20,4	<15,4	<54,4	>91,0	>93,8	45,0	50,0	40,0
El govern espanyol	13,3	<6,9	<4,8	16,9	19,2	>40,9	>26,4	>36,0	>59,3	>46,2	>17,7	<3,0	<1,0	10,0	0,0	0,0
No sap	9,4	8,1	<3,4	6,8	13,5	13,6	>20,8	12,0	13,0	>23,1	>13,3	<3,0	<4,1	>25,0	>37,5	20,0
No contesta	2,4	2,1	1,4	3,4	1,9	0,0	2,8	8,0	0,0	0,0	>4,4	0,5	0,5	>10,0	0,0	>40,0
P14. VOSTÈ ESTARIA MÉS AVIAT D'ACORD O MÉS AVIAT EN DESACORD QUE ES PROHIBISSIN ELS ESPECTACLES D'ANIMALS AL CIRC?																
Més aviat d'acord	45,4	50,6	49,7	38,1	42,3	22,7	39,6	36,0	<25,9	26,9	<37,4	52,0	>56,5	55,0	62,5	60,0
Més aviat en desacord	40,5	35,5	41,4	41,5	50,0	54,5	45,3	44,0	57,4	>65,4	45,2	36,0	<30,1	45,0	37,5	20,0
Indiferent	8,5	9,0	6,9	10,2	5,8	9,1	8,5	8,0	11,1	3,8	10,9	7,5	7,3	0,0	0,0	0,0
No sap	5,1	4,5	2,1	8,5	1,9	13,6	6,6	8,0	5,6	3,8	6,5	3,0	6,2	0,0	0,0	0,0
No contesta	0,5	0,3	0,0	1,7	0,0	0,0	0,0	>4,0	0,0	0,0	0,0	>1,5	0,0	0,0	0,0	>20,0
P15. I QUE ES PROHIBÍS LA CELEBRACIÓ DELS CORREBOUS, VOSTE HI ESTARIA MÉS AVIAT D'ACORD O MÉS AVIAT EN DESACORD?																
Més aviat d'acord	58,5	63,9	62,1	49,2	51,9	45,5	50,0	72,0	40,7	42,3	53,4	63,5	66,8	70,0	50,0	80,0
Més aviat en desacord	33,4	29,8	32,4	39,0	42,3	45,5	34,9	24,0	48,1	53,8	37,8	29,5	25,4	25,0	37,5	0,0
Indiferent	5,0	4,8	2,8	5,1	5,8	0,0	>9,4	4,0	9,3	0,0	6,1	4,5	4,1	0,0	0,0	0,0
No sap	2,5	1,2	2,8	5,1	0,0	4,5	4,7	0,0	0,0	3,8	2,4	2,5	2,6	5,0	12,5	0,0
No contesta	0,6	0,3	0,0	1,7	0,0	>4,5	0,9	0,0	1,9	0,0	0,3	0,0	1,0	0,0	0,0	>20,0

% Verticals	Total	IDEOLOGIA							SENTIMENT DE PERTINENÇA							
		Esquerra	Centre esquerra	Centre	Centre dreta	Dreta	NS	NC	Únicament espanyol	Més espanyol que català	Tan espanyol com català	Més català que espanyol	Únicament català	Ni espanyol ni català	NS	NC
Base Total	800	332	145	118	52	22	106	25	54	26	294	200	193	20	8	5
P16. VOSTÈ ESTARIA MÉS AVIAT D'ACORD O MÉS AVIAT EN DESACORD AMB LA LEGALITZACIÓ DEL CANNABIS?																
Més aviat d'acord	43,4	>55,7	53,1	<28,8	28,8	22,7	<24,5	20,0	<22,2	26,9	40,1	39,0	>58,5	60,0	75,0	20,0
Més aviat en desacord	41,9	<30,1	35,9	>54,2	>61,5	59,1	>56,6	56,0	>59,3	>69,2	48,6	40,5	<29,0	15,0	12,5	20,0
Indiferent	6,0	7,8	2,8	5,1	5,8	0,0	6,6	8,0	5,6	3,8	4,1	7,0	7,3	10,0	0,0	>40,0
No sap	7,8	5,7	7,6	9,3	1,9	18,2	12,3	12,0	13,0	0,0	5,8	>12,0	4,7	15,0	12,5	20,0
No contesta	1,0	0,6	0,7	2,5	1,9	0,0	0,0	4,0	0,0	0,0	1,4	1,5	0,5	0,0	0,0	0,0
P17. A ESPANYA CADA VEGADA HI HA MÉS CLUBS DE CANNABIS, UNA ESPÈCIE DE COOPERATIVES D'ADULTS ON ES PROMOU EL CULTIU I EL CONSUM RESPONSABLE. QUÈ CREU QUE S'HA DE FER AMB AQUESTS CLUBS?																
Prohibir-los	16,8	<10,8	12,4	19,5	21,2	>50,0	>26,4	28,0	>38,9	30,8	19,7	12,5	<8,8	20,0	12,5	0,0
Regular-los	77,3	86,4	84,1	72,9	71,2	45,5	<58,5	56,0	<48,1	65,4	74,1	82,5	86,5	70,0	87,5	80,0
Indiferent	0,5	0,3	0,0	0,0	0,0	0,0	>1,9	>4,0	1,9	0,0	0,7	0,0	0,0	0,0	0,0	>20,0
No sap	5,0	<2,1	2,8	7,6	7,7	4,5	>12,3	8,0	>11,1	3,8	5,1	4,0	4,1	10,0	0,0	0,0
No contesta	0,5	0,3	0,7	0,0	0,0	0,0	0,9	>4,0	0,0	0,0	0,3	1,0	0,5	0,0	0,0	0,0

% Verticals	Total	IDEOLOGIA							SENTIMENT DE PERTINENÇA							
		Esquerra	Centre esquerra	Centre	Centre dreta	Dreta	NS	NC	Únicament espanyol	Més espanyol que català	Tan espanyol com català	Més català que espanyol	Únicament català	Ni espanyol ni català	NS	NC
Base Total	800	332	145	118	52	22	106	25	54	26	294	200	193	20	8	5
P18. PARLEM ARA DE LA CONSULTA SOBRE LA INDEPENDÈNCIA PREVISTA PEL 9 DE NOVEMBRE. SI SE CELEBRA AQUESTA CONSULTA, VOSTÈ ANIRA A VOTAR?																
Segur que sí	67,3	75,9	75,9	63,6	69,2	68,2	<40,6	<28,0	46,3	50,0	<50,3	>79,0	>92,7	40,0	75,0	20,0
Probablement sí	14,3	13,9	15,2	16,1	15,4	4,5	13,2	16,0	24,1	15,4	>20,1	12,0	<5,7	10,0	0,0	20,0
Probablement no	4,8	3,0	3,4	7,6	1,9	0,0	>10,4	8,0	1,9	0,0	>8,5	4,5	<0,5	10,0	0,0	0,0
Segur que no	11,5	<6,0	<4,8	8,5	11,5	>27,3	>32,1	>36,0	>27,8	>26,9	>17,7	<3,0	<0,5	>35,0	25,0	40,0
No sap	1,6	0,6	0,7	>4,2	0,0	0,0	2,8	>8,0	0,0	3,8	3,1	1,5	0,0	0,0	0,0	0,0
No contesta	0,6	0,6	0,0	0,0	1,9	0,0	0,9	>4,0	0,0	>3,8	0,3	0,0	0,5	>5,0	0,0	>20,0
P19. SI LA CONSULTA FOS DEMÀ MATEIX, A LA PREGUNTA: "VOL QUE CATALUNYA ESDEVINGUI UN ESTAT?", VOSTÈ QUÈ VOTARIA?																
Votaria sí	49,6	>63,0	>62,1	44,1	48,1	<13,6	<16,0	<4,0	<5,6	<7,7	<18,0	>77,0	>92,7	25,0	12,5	0,0
Votaria no	29,6	<20,8	24,8	30,5	38,5	>63,6	>47,2	48,0	>68,5	>73,1	>52,4	<6,0	<1,6	40,0	37,5	20,0
Votaria en blanc	6,1	5,4	4,8	8,5	5,8	13,6	6,6	4,0	9,3	0,0	8,5	5,5	3,1	5,0	12,5	0,0
Votaria nul	1,1	1,8	0,0	0,0	0,0	0,0	2,8	0,0	3,7	0,0	1,7	0,0	0,0	5,0	>12,5	0,0
S'abstindria	7,0	5,4	3,4	5,9	3,8	4,5	>16,0	>24,0	9,3	3,8	>11,6	4,5	<0,5	15,0	25,0	20,0
No sap	4,3	3,0	4,1	5,9	0,0	0,0	>9,4	4,0	1,9	11,5	4,8	4,5	2,1	10,0	0,0	20,0
No contesta	2,3	<0,6	0,7	>5,1	3,8	4,5	1,9	>16,0	1,9	3,8	3,1	2,5	<0,0	0,0	0,0	>40,0
Base Votaria sí	397	209	90	52	25	3	17	1	3	2	53	154	179	5	1	0
P19-A. I A LA PREGUNTA "VOL QUE AQUEST ESTAT SIGUI INDEPENDENT?", VOSTÈ QUÈ VOTARIA?																
Votaria sí	86,4	89,5	82,2	78,8	92,0	100,0	82,4	100,0	33,3	50,0	<56,6	85,1	98,3	60,0	100,0	0
Votaria no	8,3	5,7	10,0	15,4	4,0	0,0	17,6	0,0	>66,7	>50,0	>34,0	7,8	<0,0	0,0	0,0	0
Votaria en blanc	1,8	1,4	4,4	0,0	0,0	0,0	0,0	0,0	0,0	0,0	0,0	>3,9	0,0	>20,0	0,0	0
Votaria nul	0,3	0,0	1,1	0,0	0,0	0,0	0,0	0,0	0,0	0,0	0,0	0,0	0,0	>20,0	0,0	0
No sap	3,0	3,3	2,2	3,8	4,0	0,0	0,0	0,0	0,0	0,0	>9,4	3,2	1,1	0,0	0,0	0
No contesta	0,3	0,0	0,0	>1,9	0,0	0,0	0,0	0,0	0,0	0,0	0,0	0,0	0,6	0,0	0,0	0

% Verticals	Total	IDEOLOGIA							SENTIMENT DE PERTINENÇA							
		Esquerra	Centre esquerra	Centre	Centre dreta	Dreta	NS	NC	Únicament espanyol	Més espanyol que català	Tan espanyol com català	Més català que espanyol	Únicament català	Ni espanyol ni català	NS	NC
Base Total	800	332	145	118	52	22	106	25	54	26	294	200	193	20	8	5
CONSULTA: RESUM																
Si + Si	42,9	>56,3	51,0	34,7	44,2	<13,6	<13,2	<4,0	<1,9	<3,8	<10,2	>65,5	>91,2	15,0	12,5	0,0
Si + No	4,1	3,6	6,2	6,8	1,9	0,0	2,8	0,0	3,7	3,8	6,1	6,0	<0,0	0,0	0,0	0,0
Si + Resta d'opcions	2,6	3,0	4,8	2,5	1,9	0,0	0,0	0,0	0,0	0,0	1,7	>5,5	1,6	>10,0	0,0	0,0
No	29,6	<20,8	24,8	30,5	38,5	>63,6	>47,2	48,0	>68,5	>73,1	>52,4	<6,0	<1,6	40,0	37,5	20,0
S'abstindria	7,0	5,4	3,4	5,9	3,8	4,5	>16,0	>24,0	9,3	3,8	>11,6	4,5	<0,5	15,0	25,0	20,0
Resta d'opcions	13,8	10,8	9,7	19,5	9,6	18,2	20,8	24,0	16,7	15,4	>18,0	12,5	<5,2	20,0	25,0	>60,0
VOL QUE CATALUNYA ESDEVINGUI UN ESTAT? RESUM																
Si	49,6	>63,0	>62,1	44,1	48,1	<13,6	<16,0	<4,0	<5,6	<7,7	<18,0	>77,0	>92,7	25,0	12,5	0,0
No	29,6	<20,8	24,8	30,5	38,5	>63,6	>47,2	48,0	>68,5	>73,1	>52,4	<6,0	<1,6	40,0	37,5	20,0
S'abstindria	7,0	5,4	3,4	5,9	3,8	4,5	>16,0	>24,0	9,3	3,8	>11,6	4,5	<0,5	15,0	25,0	20,0
Resta d'opcions	13,8	10,8	9,7	19,5	9,6	18,2	20,8	24,0	16,7	15,4	>18,0	12,5	<5,2	20,0	25,0	>60,0
VOL QUE CATALUNYA ESDEVINGUI UN ESTAT INDEPENDENT? RESUM																
Si	42,9	>56,3	51,0	34,7	44,2	<13,6	<13,2	<4,0	<1,9	<3,8	<10,2	>65,5	>91,2	15,0	12,5	0,0
No	33,8	<24,4	31,0	37,3	40,4	>63,6	>50,0	48,0	>72,2	>76,9	>58,5	<12,0	<1,6	40,0	37,5	20,0
S'abstindria	7,0	5,4	3,4	5,9	3,8	4,5	>16,0	>24,0	9,3	3,8	>11,6	4,5	<0,5	15,0	25,0	20,0
Resta d'opcions	16,4	13,9	14,5	22,0	11,5	18,2	20,8	24,0	16,7	15,4	19,7	18,0	<6,7	30,0	25,0	>60,0

% Verticals	Total	IDEOLOGIA							SENTIMENT DE PERTINENÇA							
		Esquerra	Centre esquerra	Centre	Centre dreta	Dreta	NS	NC	Únicament espanyol	Més espanyol que català	Tan espanyol com català	Més català que espanyol	Únicament català	Ni espanyol ni català	NS	NC
Base Total	800	332	145	118	52	22	106	25	54	26	294	200	193	20	8	5
P20. CREU QUE AQUESTA CONSULTA S'ACABARÀ CELEBRANT EL 9 DE NOVEMBRE DE 2014?																
Si	38,4	44,6	41,4	36,4	28,8	40,9	<23,6	28,0	22,2	<7,7	<29,9	42,0	>57,5	30,0	37,5	20,0
No	46,8	43,7	48,3	45,8	59,6	45,5	50,0	44,0	50,0	>76,9	52,4	46,5	<31,6	65,0	37,5	60,0
No sap	14,5	11,7	10,3	17,8	11,5	13,6	>26,4	16,0	>25,9	15,4	17,0	11,5	10,9	5,0	25,0	20,0
No contesta	0,4	0,0	0,0	0,0	0,0	0,0	0,0	>12,0	1,9	0,0	0,7	0,0	0,0	0,0	0,0	0,0
P21. EN EL DEBAT SOBRE LA INDEPENDÈNCIA, VOSTÈ TÉ MOLT, BASTANT, POC O GENS EN COMPTE L'OPINIÓ DELS EMPRESARIS?																
Molt	14,5	<8,1	15,2	>24,6	>30,8	27,3	11,3	16,0	22,2	19,2	>19,0	11,5	<6,7	25,0	12,5	20,0
Bastant	32,9	32,5	41,4	32,2	34,6	18,2	27,4	24,0	20,4	26,9	33,7	>43,0	27,5	20,0	25,0	20,0
Poc	24,0	28,3	23,4	21,2	17,3	22,7	18,9	20,0	13,0	19,2	19,0	26,0	>33,7	15,0	50,0	0,0
Gens	20,0	23,8	15,9	14,4	15,4	18,2	24,5	12,0	25,9	30,8	18,7	14,0	24,4	25,0	12,5	40,0
No sap	8,1	6,9	4,1	7,6	1,9	13,6	>17,9	16,0	>18,5	0,0	9,2	5,0	7,3	15,0	0,0	20,0
No contesta	0,5	0,3	0,0	0,0	0,0	0,0	0,0	>12,0	0,0	>3,8	0,3	0,5	0,5	0,0	0,0	0,0
P22. I, EN GENERAL, VOSTÈ CREU QUE ELS EMPRESARIS CATALANS ESTAN MÉS AVIAT D'ACORD O MÉS AVIAT EN DESACORD AMB LA INDEPENDÈNCIA DE CATALUNYA?																
Més aviat d'acord	25,8	26,2	29,0	30,5	25,0	9,1	17,9	28,0	13,0	34,6	<12,2	>33,0	>44,6	10,0	0,0	0,0
Més aviat en desacord	53,3	52,7	53,8	50,8	65,4	68,2	50,9	40,0	66,7	53,8	>66,3	47,0	<34,2	60,0	87,5	40,0
No sap	19,6	18,7	17,2	16,9	9,6	22,7	>31,1	28,0	18,5	11,5	21,1	18,5	18,1	30,0	12,5	>60,0
No contesta	1,4	2,4	0,0	1,7	0,0	0,0	0,0	4,0	1,9	0,0	0,3	1,5	>3,1	0,0	0,0	0,0

% Verticals	Total	IDEOLOGIA							SENTIMENT DE PERTINENÇA							
		Esquerra	Centre esquerra	Centre	Centre dreta	Dreta	NS	NC	Únicament espanyol	Més espanyol que català	Tan espanyol com català	Més català que espanyol	Únicament català	Ni espanyol ni català	NS	NC
Base Total	800	332	145	118	52	22	106	25	54	26	294	200	193	20	8	5
P23. LA GENERALITAT HA PRESENTAT UN ORGANISME QUE VOL QUE SIGUI EL PRIMER PAS CAP A UNA HISENDA PRÒPIA DE CATALUNYA QUE GESTIONI TOTS ELS IMPOSTOS. CREU QUE PER CATALUNYA AQUESTA MESURA ÉS...																
Més aviat positiva	59,4	>70,5	67,6	55,9	55,8	36,4	<32,1	<24,0	<16,7	<26,9	<41,8	>76,5	>87,0	40,0	62,5	40,0
Més aviat negativa	12,8	<5,7	11,7	16,9	17,3	22,7	>24,5	24,0	>29,6	>26,9	>20,1	<6,0	<0,5	15,0	25,0	40,0
Ni positiva ni negativa	20,3	17,5	18,6	21,2	19,2	27,3	27,4	28,0	>37,0	30,8	>26,5	14,5	<9,8	35,0	0,0	20,0
No sap	7,1	6,0	<2,1	5,1	5,8	13,6	>16,0	>20,0	>16,7	15,4	>11,2	<2,0	<2,1	10,0	12,5	0,0
No contesta	0,5	0,3	0,0	0,8	1,9	0,0	0,0	>4,0	0,0	0,0	0,3	1,0	0,5	0,0	0,0	0,0
P24. EN LA SITUACIÓ ACTUAL, SI LA GENERALITAT DEMANÉS ALS CATALANS QUE PAGUessin ELS SEUS IMPOSTOS A UNA HISENDA PRÒPIA DE CATALUNYA AL MARGE D'ESPANYA, VOSTÈ HO FARIA?																
Si	65,8	>77,4	71,0	61,0	55,8	<27,3	<47,2	36,0	<18,5	<30,8	<47,6	>84,5	>94,8	40,0	75,0	40,0
No	23,0	<14,5	20,0	25,4	34,6	>59,1	>37,7	24,0	>64,8	>53,8	>37,1	<6,0	<2,6	40,0	12,5	0,0
No sap	10,4	7,8	9,0	11,0	9,6	13,6	14,2	>32,0	16,7	15,4	>14,3	7,5	<2,6	20,0	12,5	>60,0
No contesta	0,9	0,3	0,0	2,5	0,0	0,0	0,9	>8,0	0,0	0,0	1,0	2,0	0,0	0,0	0,0	0,0

% Verticals	Total	IDEOLOGIA							SENTIMENT DE PERTINENÇA							
		Esquerra	Centre esquerra	Centre	Centre dreta	Dreta	NS	NC	Únicament espanyol	Més espanyol que català	Tan espanyol com català	Més català que espanyol	Únicament català	Ni espanyol ni català	NS	NC
Base Total	800	332	145	118	52	22	106	25	54	26	294	200	193	20	8	5
P25. EN L'ESCALA QUE LI LLEGIRÉ A CONTINUACIÓ, EN QUIN PUNT SE SITUARIA VOSTÈ: ESQUERRA, CENTRE ESQUERRA, CENTRE, CENTRE DRETA O DRETA?																
Esquerra	41,5	>100,0	<0,0	<0,0	<0,0	<0,0	<0,0	<0,0	25,9	19,2	35,4	43,5	>56,5	50,0	25,0	20,0
Centre esquerra	18,1	<0,0	>100,0	<0,0	<0,0	<0,0	<0,0	<0,0	7,4	7,7	16,3	>25,5	18,1	20,0	12,5	0,0
Centre	14,8	<0,0	<0,0	>100,0	<0,0	0,0	<0,0	0,0	13,0	11,5	17,0	16,5	11,4	5,0	25,0	0,0
Centre dreta	6,5	<0,0	<0,0	<0,0	>100,0	0,0	<0,0	0,0	3,7	>19,2	6,1	6,5	7,3	0,0	0,0	0,0
Dreta	2,8	<0,0	<0,0	0,0	0,0	>100,0	0,0	0,0	>16,7	>11,5	2,0	0,5	1,0	0,0	12,5	0,0
No sap	13,3	<0,0	<0,0	<0,0	<0,0	0,0	>100,0	0,0	>27,8	23,1	>18,7	<6,5	<4,7	20,0	25,0	40,0
No contesta	3,1	<0,0	<0,0	0,0	0,0	0,0	0,0	>100,0	5,6	7,7	4,4	1,0	1,0	5,0	0,0	>40,0
Mitjana	1,93	1,00	2,00	3,00	4,00	5,00			2,67	2,94	2,00	1,86	1,71	1,40	2,50	1,00
Desviació	1,13	0,00	0,00	0,00	0,00	0,00			1,64	1,51	1,12	0,98	1,02	0,63	1,52	
Casos	669	332	145	118	52	22	0	0	36	18	226	185	182	15	6	1
P26. SI DEMÀ MATEIX ES CELEBRESSIN ELECCIONS GENERALS, A QUIN PARTIT VOTARIA?																
PP	4,1	<1,2	<0,7	5,9	>19,2	>27,3	3,8	4,0	>14,8	>23,1	6,1	<0,0	<0,0	5,0	0,0	0,0
CIU	12,1	<4,5	17,2	>26,3	>36,5	9,1	<4,7	0,0	<0,0	0,0	<4,4	>17,5	>25,4	0,0	0,0	0,0
ERC	16,0	>28,6	18,6	<4,2	<1,9	0,0	<0,0	<0,0	<1,9	<0,0	<1,7	>26,0	>35,8	5,0	0,0	0,0
PSC (PSOE)	10,6	13,3	15,9	9,3	<0,0	9,1	4,7	0,0	13,0	11,5	>17,3	9,0	<2,1	10,0	0,0	0,0
ICV-EUIA (IU)	8,4	>14,8	9,0	<1,7	<0,0	4,5	<1,9	0,0	7,4	0,0	11,2	7,5	4,7	20,0	12,5	20,0
C's	3,1	1,8	2,1	>7,6	3,8	0,0	3,8	4,0	7,4	>11,5	5,1	1,0	<0,0	0,0	12,5	0,0
CUP	2,0	>4,5	0,7	0,0	0,0	0,0	0,0	0,0	0,0	0,0	0,7	1,5	>4,7	>10,0	0,0	0,0
UPyD	1,5	0,3	1,4	3,4	1,9	>9,1	1,9	0,0	1,9	>11,5	2,4	0,0	0,0	5,0	0,0	0,0
Altres	2,1	2,4	1,4	0,8	0,0	>13,6	2,8	0,0	5,6	0,0	2,7	1,0	1,0	0,0	>25,0	0,0
En blanc	6,6	<3,6	6,9	11,0	3,8	4,5	>12,3	8,0	3,7	7,7	>9,9	6,5	3,1	5,0	0,0	0,0
Nul	1,0	0,9	0,0	0,8	0,0	0,0	>3,8	0,0	0,0	0,0	1,4	0,5	1,0	0,0	>12,5	0,0
No votaria	11,0	<5,7	11,0	7,6	13,5	4,5	>28,3	>24,0	18,5	7,7	14,3	6,5	7,3	20,0	12,5	40,0
No sap	18,9	17,8	14,5	16,9	17,3	18,2	>30,2	24,0	24,1	19,2	20,4	20,5	13,5	15,0	25,0	20,0
No contesta	2,5	<0,6	0,7	4,2	1,9	0,0	1,9	>36,0	1,9	7,7	2,4	2,5	1,6	5,0	0,0	>20,0

% Verticals	Total	IDEOLOGIA							SENTIMENT DE PERTINENÇA							
		Esquerra	Centre esquerra	Centre	Centre dreta	Dreta	NS	NC	Únicament espanyol	Més espanyol que català	Tan espanyol com català	Més català que espanyol	Únicament català	Ni espanyol ni català	NS	NC
Base Total	800	332	145	118	52	22	106	25	54	26	294	200	193	20	8	5
P27. EL 25 DE MAIG SE CELEBRARAN ELECCIONS EUROPEES. SI FOSSIN DEMA MATEIX, VOSTÈ A QUIN PARTIT VOTARIA?																
PP	2,5	<0,3	0,7	1,7	>13,5	>22,7	2,8	4,0	>9,3	>19,2	2,7	0,5	<0,0	5,0	0,0	0,0
CIU	10,8	<3,3	15,9	>22,9	>38,5	13,6	<1,9	0,0	<0,0	3,8	<3,1	>16,0	>22,8	0,0	0,0	0,0
ERC	15,0	>25,3	>22,1	<3,4	<0,0	0,0	<0,0	0,0	<1,9	<0,0	<1,4	>22,0	>36,8	0,0	0,0	0,0
PSC (PSOE)	10,8	13,3	>17,9	9,3	1,9	4,5	<2,8	0,0	14,8	11,5	>17,3	8,5	<2,6	10,0	0,0	0,0
ICV-EUIA (IU)	6,4	>11,4	6,9	<1,7	0,0	0,0	<0,9	0,0	1,9	0,0	8,5	6,0	3,1	>30,0	12,5	0,0
C's	1,9	0,9	1,4	4,2	3,8	0,0	2,8	0,0	>7,4	>11,5	2,4	0,5	0,0	0,0	0,0	0,0
CUP	1,9	>4,5	0,0	0,0	0,0	0,0	0,0	0,0	0,0	0,0	0,3	1,0	>5,2	>10,0	0,0	0,0
UPyD	1,0	0,6	0,7	2,5	0,0	4,5	0,9	0,0	1,9	0,0	2,0	0,0	0,0	5,0	0,0	0,0
Altres	1,6	2,1	0,7	0,8	0,0	>13,6	0,9	0,0	>5,6	0,0	2,0	0,5	1,0	0,0	>12,5	0,0
En blanc	4,6	2,7	4,8	6,8	3,8	9,1	7,5	4,0	1,9	7,7	>7,1	5,5	<0,5	0,0	12,5	0,0
Nul	0,5	0,3	0,0	0,8	0,0	0,0	>1,9	0,0	0,0	0,0	1,0	0,0	0,0	0,0	>12,5	0,0
No votaria	13,4	<9,3	10,3	8,5	15,4	13,6	>30,2	>32,0	14,8	7,7	16,3	10,5	9,3	>30,0	25,0	40,0
No sap	27,6	25,0	<17,9	33,9	21,2	18,2	>46,2	32,0	38,9	30,8	>33,7	27,0	<17,1	10,0	25,0	40,0
No contesta	2,1	0,9	0,7	3,4	1,9	0,0	0,9	>28,0	1,9	7,7	2,0	2,0	1,6	0,0	0,0	>20,0
P28. I RECORDA A QUI VA VOTAR A LES ÚLTIMES ELECCIONS GENERALS DE 2011?																
PP	7,9	<1,8	<2,8	11,9	>28,8	>45,5	11,3	8,0	>24,1	>34,6	>12,9	<1,5	<0,0	0,0	0,0	0,0
CIU	16,3	<10,2	>24,1	>24,6	>40,4	13,6	<6,6	4,0	<1,9	<0,0	<4,8	>27,0	>31,1	5,0	0,0	0,0
ERC	10,6	>17,5	15,2	<2,5	<0,0	0,0	<1,9	0,0	<0,0	0,0	<1,7	11,5	>29,0	5,0	0,0	0,0
PSC (PSOE)	20,9	>26,5	27,6	16,9	<3,8	13,6	<11,3	8,0	24,1	19,2	>29,6	21,5	<7,3	15,0	25,0	0,0
ICV-EUIA (IU)	6,4	>12,0	4,8	<0,8	0,0	4,5	1,9	0,0	1,9	0,0	8,8	5,5	4,7	>20,0	0,0	0,0
UPyD	0,6	0,3	0,7	1,7	0,0	0,0	0,9	0,0	1,9	>3,8	0,7	0,0	0,0	>5,0	0,0	0,0
Altres	1,8	2,1	1,4	0,0	0,0	4,5	2,8	4,0	3,7	3,8	1,0	1,5	0,5	5,0	>12,5	>40,0
En blanc	2,5	1,2	2,8	5,1	0,0	0,0	>5,7	0,0	0,0	3,8	3,7	2,0	1,6	0,0	12,5	0,0
Nul	1,1	1,8	0,0	0,8	0,0	0,0	1,9	0,0	0,0	0,0	1,4	1,0	0,5	>10,0	0,0	0,0
No va votar	16,3	16,3	11,7	14,4	15,4	9,1	23,6	28,0	16,7	23,1	17,3	13,0	14,0	30,0	37,5	40,0
No sap / no recorda	12,6	9,3	8,3	16,1	11,5	4,5	>25,5	20,0	>24,1	3,8	13,9	13,5	9,3	0,0	12,5	0,0
No contesta	3,1	<0,9	0,7	5,1	0,0	4,5	>6,6	>28,0	1,9	7,7	4,1	2,0	2,1	5,0	0,0	>20,0
P29. I RECORDA A QUI VA VOTAR A LES ÚLTIMES ELECCIONS EUROPEES DE 2009?																
PP	2,5	<0,0	0,0	>6,8	>9,6	>22,7	0,9	4,0	5,6	>30,8	2,7	0,5	<0,0	0,0	0,0	0,0
CIU	9,3	<4,2	12,4	>18,6	>28,8	4,5	3,8	0,0	<0,0	0,0	<2,0	>14,0	>20,2	5,0	0,0	0,0
ERC	5,9	>9,6	9,7	<0,0	1,9	0,0	<0,0	0,0	0,0	0,0	<0,7	5,5	>17,6	0,0	0,0	0,0
PSC (PSOE)	15,4	>21,1	20,7	9,3	<1,9	4,5	9,4	<0,0	16,7	11,5	>23,5	12,0	<6,2	25,0	12,5	0,0
ICV-EUIA (IU)	4,5	>9,3	2,1	0,8	0,0	4,5	<0,0	0,0	0,0	0,0	4,4	5,0	4,7	>15,0	0,0	20,0
C's	0,4	0,3	0,0	0,0	1,9	0,0	0,9	0,0	0,0	0,0	0,7	0,0	0,0	>5,0	0,0	0,0
Altres	0,5	0,6	0,7	0,0	0,0	>4,5	0,0	0,0	1,9	0,0	0,7	0,0	0,5	0,0	0,0	0,0
En blanc	1,6	0,3	1,4	3,4	0,0	4,5	>4,7	0,0	3,7	0,0	2,7	1,0	0,0	0,0	>12,5	0,0
Nul	0,6	0,9	0,7	0,0	0,0	0,0	0,9	0,0	0,0	0,0	0,3	0,5	1,0	>5,0	0,0	0,0
No va votar	27,0	26,8	24,8	18,6	30,8	13,6	35,8	>48,0	29,6	34,6	29,3	22,5	23,3	30,0	62,5	>80,0
No sap / no recorda	30,5	26,5	26,9	38,1	25,0	40,9	40,6	28,0	42,6	15,4	29,9	37,5	25,9	15,0	12,5	0,0
No contesta	1,9	<0,3	0,7	4,2	0,0	0,0	2,8	>20,0	0,0	>7,7	3,1	1,5	0,5	0,0	0,0	0,0

% Verticals	Total	IDEOLOGIA							SENTIMENT DE PERTINENÇA							
		Esquerra	Centre esquerra	Centre	Centre dreta	Dreta	NS	NC	Únicament espanyol	Més espanyol que català	Tan espanyol com català	Més català que espanyol	Únicament català	Ni espanyol ni català	NS	NC
Base Total	800	332	145	118	52	22	106	25	54	26	294	200	193	20	8	5
P30. EN GENERAL VOSTÈ SE SENT...																
Únicament espanyol	6,8	4,2	2,8	5,9	3,8	>40,9	>14,2	12,0	>100,0	0,0	<0,0	<0,0	<0,0	0,0	0,0	0,0
Més espanyol que català	3,3	1,5	1,4	2,5	>9,6	>13,6	5,7	8,0	0,0	>100,0	<0,0	<0,0	<0,0	0,0	0,0	0,0
Tan espanyol com català	36,8	31,3	33,1	42,4	34,6	27,3	>51,9	52,0	<0,0	<0,0	>100,0	<0,0	<0,0	<0,0	0,0	0,0
Més català que espanyol	25,0	26,2	>35,2	28,0	25,0	4,5	<12,3	8,0	<0,0	<0,0	<0,0	>100,0	<0,0	<0,0	0,0	0,0
Únicament català	24,1	>32,8	24,1	18,6	26,9	9,1	<8,5	8,0	<0,0	<0,0	<0,0	<0,0	>100,0	<0,0	0,0	0,0
Ni espanyol ni català	2,5	3,0	2,8	0,8	0,0	0,0	3,8	4,0	0,0	0,0	<0,0	<0,0	<0,0	>100,0	0,0	0,0
No sap	1,0	0,6	0,7	1,7	0,0	4,5	1,9	0,0	0,0	0,0	0,0	0,0	0,0	0,0	>100,0	0,0
No contesta	0,6	0,3	0,0	0,0	0,0	0,0	1,9	>8,0	0,0	0,0	0,0	0,0	0,0	0,0	0,0	>100,0
Mitjana	3,59	3,85	3,79	3,52	3,62	2,24	2,95	2,91	1,00	2,00	3,00	4,00	5,00			
Desviació	1,11	1,05	0,93	1,03	1,11	1,34	1,09	1,06	0,00	0,00	0,00	0,00	0,00			
Casos	767	319	140	115	52	21	98	22	54	26	294	200	193	0	0	0
P31. VOSTÈ SE SENT INDEPENDENTISTA?																
Sí, de tota la vida	21,3	>30,7	23,4	13,6	15,4	4,5	<7,5	4,0	<0,0	<0,0	<3,4	18,0	>63,7	<0,0	12,5	0,0
Sí, me n'he tornat els últims anys	23,9	25,9	30,3	26,3	36,5	4,5	<8,5	<4,0	<5,6	<3,8	<6,1	>55,0	29,5	5,0	12,5	0,0
No, no em sento independentista	51,6	<41,0	44,8	58,5	46,2	>90,9	>75,5	76,0	>90,7	>92,3	>87,4	<26,0	<3,6	>90,0	62,5	20,0
No sap	1,9	1,5	1,4	0,0	0,0	0,0	>6,6	4,0	3,7	0,0	2,4	0,5	2,1	0,0	>12,5	0,0
No contesta	1,4	0,9	0,0	1,7	1,9	0,0	1,9	>12,0	0,0	3,8	0,7	0,5	1,0	5,0	0,0	>80,0
P32. VOSTÈ SE SENT CÒMODE PER EXPRESSAR LLIUREMENT LES SEVES IDEES AL VOLTANT DEL DEBAT INDEPENDENTISTA?																
Sí	71,9	77,7	76,6	78,8	67,3	40,9	<50,9	60,0	51,9	42,3	65,3	80,0	>87,0	40,0	62,5	60,0
No	24,0	21,4	21,4	16,9	23,1	>54,5	>38,7	20,0	>38,9	>50,0	>30,3	<16,5	<11,4	45,0	37,5	40,0
No sap	3,0	<0,6	2,1	3,4	5,8	4,5	>8,5	8,0	>9,3	3,8	3,4	2,0	1,6	5,0	0,0	0,0
No contesta	1,1	0,3	0,0	0,8	3,8	0,0	1,9	>12,0	0,0	3,8	1,0	1,5	0,0	>10,0	0,0	0,0

% Verticals	Total	IDEOLOGIA							SENTIMENT DE PERTINENÇA							
		Esquerra	Centre esquerra	Centre	Centre dreta	Dreta	NS	NC	Únicament espanyol	Més espanyol que català	Tan espanyol com català	Més català que espanyol	Únicament català	Ni espanyol ni català	NS	NC
Base Total	800	332	145	118	52	22	106	25	54	26	294	200	193	20	8	5
D1. SEXE																
Home	48,1	50,3	>60,0	49,2	46,2	31,8	<34,9	<20,0	38,9	57,7	44,9	46,5	52,3	70,0	75,0	60,0
Dona	51,9	49,7	<40,0	50,8	53,8	68,2	65,1	80,0	61,1	42,3	55,1	53,5	47,7	30,0	25,0	40,0
D2. EDAT																
De 18 a 29 anys	14,3	17,8	<6,9	10,2	19,2	9,1	18,9	4,0	11,1	26,9	13,3	14,5	14,5	10,0	25,0	20,0
De 30 a 44 anys	28,9	31,9	29,7	19,5	36,5	27,3	21,7	44,0	18,5	23,1	29,3	31,0	29,5	25,0	37,5	40,0
De 45 a 59 anys	25,6	26,8	30,3	24,6	<9,6	13,6	26,4	28,0	22,2	23,1	27,9	26,0	23,8	30,0	0,0	20,0
De 60 i més anys	31,3	<23,5	33,1	>45,8	34,6	50,0	33,0	24,0	>48,1	26,9	29,6	28,5	32,1	35,0	37,5	20,0
D3. LLOC DE NAIXEMENT DE L'ENTREVISTAT																
Catalunya	71,8	75,6	75,9	62,7	80,8	50,0	61,3	84,0	<29,6	53,8	<57,5	>85,5	>95,3	60,0	50,0	80,0
Resta d'Espanya	23,8	20,5	17,2	>33,9	11,5	>45,5	>34,9	16,0	>64,8	42,3	>36,7	<10,0	<2,6	30,0	50,0	20,0
Estranger	4,5	3,9	6,9	3,4	7,7	4,5	3,8	0,0	5,6	3,8	5,8	4,5	2,1	10,0	0,0	0,0
D4. LLOC DE NAIXEMENT DELS PARES																
Els dos a Catalunya	35,6	37,0	44,1	32,2	>53,8	27,3	<21,7	<12,0	<3,7	<11,5	<15,0	>45,0	>71,0	20,0	37,5	40,0
Un a Catalunya i l'altre fora	16,8	17,5	17,2	15,3	13,5	13,6	17,0	20,0	7,4	15,4	13,9	>22,5	18,1	20,0	12,5	0,0
Els dos fora de Catalunya	47,5	45,5	38,6	52,5	30,8	59,1	>61,3	68,0	>88,9	73,1	>71,1	<32,0	<10,9	60,0	50,0	60,0
No contesta	0,1	0,0	0,0	0,0	>1,9	0,0	0,0	0,0	0,0	0,0	0,0	0,5	0,0	0,0	0,0	0,0
D5. PODRIA DIR-ME EN QUINA LLENGUA S'EXPRESSA VOSTÈ HABITUALMENT, EN CATALÀ O EN CASTELLÀ?																
Català	49,3	54,8	58,6	40,7	65,4	<18,2	<31,1	32,0	<5,6	<15,4	<21,4	>67,0	>92,7	25,0	37,5	60,0
Castellà	44,6	41,0	<32,4	50,0	28,8	63,6	>67,0	60,0	>92,6	>76,9	>70,4	<25,5	<6,2	60,0	50,0	20,0
Ambdues	5,9	3,9	9,0	8,5	5,8	>18,2	1,9	8,0	1,9	7,7	7,8	7,5	<1,0	15,0	0,0	20,0
Altres	0,3	0,3	0,0	0,8	0,0	0,0	0,0	0,0	0,0	0,0	0,3	0,0	0,0	0,0	>12,5	0,0
D6. NIVELL D'ESTUDIS DE L'ENTREVISTAT																
Sense estudis obligatoris	3,5	2,1	2,8	3,4	1,9	9,1	>8,5	4,0	>9,3	0,0	>5,8	<0,5	2,1	5,0	0,0	0,0
Obligatori	27,5	27,7	<17,9	23,7	17,3	36,4	>43,4	44,0	40,7	>50,0	31,3	23,0	<18,7	25,0	62,5	20,0
Postobligatori	20,8	20,2	24,1	24,6	23,1	13,6	12,3	28,0	18,5	19,2	18,7	18,0	25,4	35,0	25,0	40,0
Postobligatori professionals	21,1	23,5	17,9	16,1	23,1	18,2	24,5	16,0	20,4	19,2	21,8	25,5	19,2	5,0	0,0	0,0
Universitaris	26,6	26,2	>36,6	32,2	32,7	22,7	<10,4	8,0	<11,1	11,5	22,1	32,5	>34,2	30,0	12,5	20,0
No contesta	0,5	0,3	0,7	0,0	1,9	0,0	0,9	0,0	0,0	0,0	0,3	0,5	0,5	0,0	0,0	>20,0

% Verticals	Total	IDEOLOGIA							SENTIMENT DE PERTINENÇA							
		Esquerra	Centre esquerra	Centre	Centre dreta	Dreta	NS	NC	Únicament espanyol	Més espanyol que català	Tan espanyol com català	Més català que espanyol	Únicament català	Ni espanyol ni català	NS	NC
Base Total	800	332	145	118	52	22	106	25	54	26	294	200	193	20	8	5
D7. OCUPACIÓ DE L'ENTREVISTAT																
Pagès (petita explotació)	0,4	0,6	0,7	0,0	0,0	0,0	0,0	0,0	0,0	0,0	0,3	0,5	0,5	0,0	0,0	0,0
Autònom o empresari (5 empleats o menys)	5,8	5,4	>9,7	3,4	11,5	0,0	3,8	0,0	1,9	7,7	4,1	6,0	7,8	>20,0	0,0	0,0
Empresari amb 6 o més empleats	0,8	0,0	1,4	0,0	>7,7	0,0	0,0	0,0	1,9	0,0	1,0	0,0	1,0	0,0	0,0	0,0
Professionals	3,0	2,7	>6,9	0,8	5,8	4,5	0,0	0,0	0,0	0,0	2,7	5,0	3,1	0,0	0,0	0,0
Membres de direcció (5 subordinats o menys)	0,3	0,0	0,0	0,8	>1,9	0,0	0,0	0,0	0,0	0,0	0,3	0,0	0,5	0,0	0,0	0,0
Membres de direcció (6 subordinats o més)	0,5	0,3	1,4	0,8	0,0	0,0	0,0	0,0	0,0	0,0	0,3	0,5	0,5	>5,0	0,0	0,0
Càrrecs intermedis	6,0	7,2	>11,7	4,2	0,0	4,5	<0,9	0,0	1,9	0,0	<2,7	9,0	>9,8	0,0	12,5	20,0
Altres empleats amb treball d'oficina	6,3	7,2	3,4	5,1	9,6	0,0	6,6	12,0	1,9	0,0	7,8	6,0	7,3	0,0	0,0	0,0
Altres empleats amb treball fora de l'oficina i obrers qualificats	15,5	>21,7	12,4	<5,1	<3,8	4,5	17,0	28,0	14,8	19,2	16,3	13,5	16,6	10,0	25,0	0,0
Treballadors manuals no qualificats	2,1	2,1	0,7	0,8	1,9	4,5	4,7	4,0	3,7	0,0	3,1	2,5	<0,0	5,0	0,0	0,0
Jubilats, pensionistes	28,5	24,7	28,3	>43,2	21,2	40,9	27,4	20,0	>44,4	30,8	27,2	29,0	25,4	30,0	25,0	20,0
Aturats	12,5	12,0	13,8	14,4	15,4	0,0	12,3	8,0	11,1	>26,9	12,9	9,5	13,0	10,0	25,0	20,0
Mestresses de casa	10,4	6,9	<3,4	13,6	7,7	>31,8	>19,8	>28,0	11,1	0,0	13,9	8,5	7,3	15,0	12,5	20,0
Estudiants	7,8	8,7	5,5	6,8	13,5	9,1	7,5	0,0	7,4	15,4	7,1	9,0	6,7	5,0	0,0	20,0
No contesta	0,4	0,3	0,7	0,8	0,0	0,0	0,0	0,0	0,0	0,0	0,0	1,0	0,5	0,0	0,0	0,0
PROVÍNCIA																
Barcelona	74,6	76,2	66,9	83,9	65,4	77,3	75,5	68,0	83,3	76,9	79,3	70,5	66,3	90,0	87,5	100,0
Girona	9,3	7,2	13,1	9,3	13,5	4,5	8,5	12,0	5,6	0,0	7,1	12,5	13,0	0,0	0,0	0,0
Lleida	5,8	5,1	4,8	3,4	5,8	9,1	8,5	>16,0	5,6	11,5	3,1	7,0	7,8	10,0	0,0	0,0
Tarragona	10,4	11,4	15,2	<3,4	15,4	9,1	7,5	4,0	5,6	11,5	10,5	10,0	13,0	0,0	12,5	0,0
DIMENSIÓ DEL MUNICIPI																
Fins a 10.000	19,5	19,0	18,6	22,0	13,5	13,6	25,5	12,0	9,3	15,4	<13,3	25,5	>26,4	20,0	0,0	40,0
De 10.001 a 100.000	39,0	39,2	38,6	35,6	46,2	40,9	38,7	40,0	44,4	46,2	39,5	37,5	39,9	25,0	37,5	0,0
De 100.001 a 500.000	19,8	20,8	20,7	15,3	17,3	22,7	17,9	32,0	18,5	19,2	24,1	17,0	14,0	35,0	37,5	20,0
Més de 500.000	21,8	21,1	22,1	27,1	23,1	22,7	17,9	16,0	27,8	19,2	23,1	20,0	19,7	20,0	25,0	40,0
NIVELL D'ESTUDIS																
Baix	31,0	29,8	<20,7	27,1	19,2	45,5	>51,9	48,0	>50,0	50,0	37,1	23,5	<20,7	30,0	62,5	20,0
Mitjà	41,9	43,7	42,1	40,7	46,2	31,8	36,8	44,0	38,9	38,5	40,5	43,5	44,6	40,0	25,0	40,0
Alt	26,6	26,2	>36,6	32,2	32,7	22,7	<10,4	8,0	<11,1	11,5	22,1	32,5	>34,2	30,0	12,5	20,0
No contesta	0,5	0,3	0,7	0,0	1,9	0,0	0,9	0,0	0,0	0,0	0,3	0,5	0,5	0,0	0,0	>20,0



Tabulacions: % horitzontals



Sexe – Edat – Nivell d'estudis – Dimensió de
municipi – Situació laboral

% Horitzontals	SEXE		EDAT				NIVELL D'ESTUDIS				DIMENSIÓ DE MUNICIPI				SITUACIÓ LABORAL						
	Home	Dona	De 18 a 29 anys	De 30 a 44 anys	De 45 a 59 anys	De 60 i més anys	Baix	Mitja	Alt	NC	Fins a 10 mil	De 10 a 100 mil	De 100 a 500 mil	Més de 500 mil	Treballa	Aturat	Jubilat / Pensionista	Tasques de la llar	Estudiant	NC	
Total	800																				
P1. PER COMENÇAR, EM PODRIA DIR SI VOSTÈ SEGUEIX LA POLÍTICA AMB MOLT, BASTANT, POC O GENS INTERÈS?																					
Molt interès	118	>63,6	<36,4	7,6	22,9	34,7	34,7	<15,3	41,5	>43,2	0,0	15,3	38,1	21,2	25,4	45,8	8,5	33,1	8,5	3,4	0,8
Bastant interès	341	51,9	48,1	12,6	27,3	27,3	32,8	25,8	41,6	32,0	0,6	16,1	39,6	19,4	24,9	41,3	13,5	30,2	7,6	6,7	0,6
Poc interès	219	<34,7	>65,3	17,8	34,7	25,1	<22,4	33,3	47,5	<18,7	0,5	25,1	39,7	18,3	16,9	42,5	11,9	21,5	14,2	10,0	0,0
Gens interès	117	47,0	53,0	17,9	29,9	<13,7	38,5	>57,3	32,5	<9,4	0,9	23,1	35,0	23,1	18,8	29,9	15,4	31,6	13,7	9,4	0,0
No sap	3	66,7	33,3	0,0	0,0	0,0	>100,0	66,7	0,0	33,3	0,0	33,3	66,7	0,0	0,0	33,3	0,0	66,7	0,0	0,0	0,0
No contesta	2	0,0	100,0	>100,0	0,0	0,0	0,0	0,0	100,0	0,0	0,0	0,0	100,0	0,0	0,0	0,0	0,0	0,0	0,0	>100,0	0,0
P2. ARA LI LLEGIRÉ EL NOM D'ALGUNS POLÍTICS. DIGUI'M SI ELS CONEIX ENCARA QUE NOMÉS SIGUI DE NOM: CONEIX A ALÍCIA SÁNCHEZ CAMACHO?																					
Si	753	49,8	50,2	13,1	29,0	26,0	31,9	29,2	42,2	28,0	0,5	20,1	38,4	19,0	22,6	40,9	12,2	29,2	10,1	7,2	0,4
No	47	<21,3	>78,7	>31,9	27,7	19,1	21,3	>59,6	36,2	<4,3	0,0	10,6	48,9	31,9	8,5	34,0	17,0	17,0	14,9	>17,0	0,0
Base Coneix a Alicia Sánchez Camacho																					
VALORI DE 0 A 10 A ALÍCIA SÁNCHEZ CAMACHO																					
0	304	52,6	47,4	13,8	31,6	24,7	29,9	28,3	40,8	30,6	0,3	18,8	43,1	18,8	19,4	44,1	11,2	28,0	8,9	7,2	0,7
1	55	56,4	43,6	18,2	38,2	27,3	<16,4	16,4	43,6	38,2	1,8	25,5	32,7	18,2	23,6	>61,8	10,9	<14,5	3,6	9,1	0,0
2	91	50,5	49,5	11,0	26,4	34,1	28,6	22,0	47,3	30,8	0,0	22,0	27,5	23,1	27,5	46,2	13,2	27,5	5,5	6,6	1,1
3	76	51,3	48,7	13,2	22,4	27,6	36,8	23,7	48,7	26,3	1,3	19,7	39,5	13,2	27,6	44,7	7,9	35,5	6,6	5,3	0,0
4	54	61,1	38,9	14,8	33,3	33,3	18,5	24,1	42,6	31,5	1,9	27,8	33,3	24,1	14,8	44,4	>22,2	14,8	11,1	7,4	0,0
5	66	45,5	54,5	10,6	30,3	25,8	33,3	30,3	45,5	24,2	0,0	22,7	34,8	18,2	24,2	30,3	15,2	31,8	15,2	7,6	0,0
6	24	45,8	54,2	12,5	20,8	8,3	>58,3	50,0	45,8	<4,2	0,0	12,5	41,7	12,5	33,3	25,0	4,2	45,8	12,5	12,5	0,0
7	17	29,4	70,6	0,0	11,8	11,8	>76,5	47,1	17,6	35,3	0,0	11,8	29,4	23,5	35,3	11,8	5,9	>64,7	17,6	0,0	0,0
8	19	42,1	57,9	0,0	21,1	36,8	42,1	47,4	36,8	15,8	0,0	10,5	31,6	10,5	>47,4	<5,3	15,8	42,1	>36,8	0,0	0,0
9	1	100,0	0,0	0,0	0,0	0,0	100,0	100,0	0,0	0,0	0,0	100,0	0,0	0,0	0,0	100,0	0,0	0,0	0,0	0,0	0,0
10	1	0,0	100,0	0,0	0,0	0,0	100,0	0,0	100,0	0,0	0,0	0,0	0,0	0,0	100,0	0,0	0,0	100,0	0,0	0,0	0,0
No sap	38	<26,3	>73,7	23,7	26,3	15,8	34,2	>57,9	34,2	<7,9	0,0	13,2	55,3	23,7	7,9	23,7	15,8	31,6	15,8	13,2	0,0
No contesta	7	14,3	85,7	0,0	14,3	28,6	57,1	28,6	28,6	42,9	0,0	28,6	28,6	28,6	14,3	14,3	14,3	42,9	28,6	0,0	0,0
Mitjana	2,04	1,91	2,18	1,61	1,78	2,02	2,48	2,37	2,03	1,74	2,00	2,02	1,83	1,94	2,47	1,62	2,15	2,40	2,88	1,80	0,67
Desviació	2,31	2,19	2,42	1,89	2,13	2,19	2,63	2,62	2,22	2,08	1,83	2,17	2,25	2,19	2,55	1,90	2,27	2,59	2,87	2,06	1,15
Casos	708	364	344	90	207	188	223	196	303	205	4	144	266	132	166	298	85	205	68	49	3

% Horitzontals	Total		SEXE		EDAT				NIVELL D'ESTUDIS				DIMENSIÓ DE MUNICIPI				SITUACIÓ LABORAL					
	Home	Dona	De 18 a 29 anys	De 30 a 44 anys	De 45 a 59 anys	De 60 i més anys	Baix	Mitja	Alt	NC	Fins a 10 mil	De 10 a 100 mil	De 100 a 500 mil	Més de 500 mil	Treballa	Aturat	Jubilat / Pensionista	Tasques de la llar	Estudiant	NC		
Base Total	800																					
CONEIX A ARTUR MAS?																						
Si	796	48,4	51,6	14,1	29,0	25,8	31,2	30,7	42,1	26,8	0,5	19,6	38,8	19,7	21,9	40,6	12,4	28,6	10,2	7,8	0,4	
No	4	0,0	100,0	50,0	0,0	0,0	50,0	>100,0	0,0	0,0	0,0	0,0	75,0	25,0	0,0	25,0	25,0	0,0	>50,0	0,0	0,0	
Base Coneix a Artur Mas	796																					
VALORI DE 0 A 10 A ARTUR MAS																						
0	152	46,1	53,9	13,2	25,0	30,3	31,6	>41,4	39,5	<18,4	0,7	<11,8	38,8	>28,3	21,1	31,6	>19,7	29,6	13,2	5,3	0,7	
1	14	35,7	64,3	21,4	42,9	21,4	14,3	21,4	35,7	42,9	0,0	14,3	42,9	14,3	28,6	50,0	14,3	21,4	0,0	14,3	0,0	
2	38	63,2	36,8	23,7	31,6	13,2	31,6	23,7	44,7	31,6	0,0	15,8	50,0	18,4	15,8	42,1	5,3	31,6	5,3	15,8	0,0	
3	56	51,8	48,2	10,7	30,4	28,6	30,4	44,6	35,7	19,6	0,0	16,1	33,9	23,2	26,8	42,9	12,5	25,0	14,3	5,4	0,0	
4	58	51,7	48,3	15,5	29,3	29,3	25,9	29,3	44,8	25,9	0,0	22,4	32,8	20,7	24,1	32,8	10,3	34,5	8,6	13,8	0,0	
5	116	47,4	52,6	17,2	36,2	19,8	26,7	34,5	42,2	23,3	0,0	22,4	37,9	19,0	20,7	45,7	12,1	26,7	7,8	7,8	0,0	
6	72	55,6	44,4	15,3	37,5	30,6	<16,7	20,8	38,9	>38,9	1,4	22,2	36,1	19,4	22,2	>62,5	6,9	19,4	<2,8	6,9	1,4	
7	83	55,4	44,6	15,7	31,3	25,3	27,7	20,5	42,2	37,3	0,0	21,7	36,1	13,3	28,9	42,2	12,0	22,9	10,8	12,0	0,0	
8	98	50,0	50,0	11,2	24,5	29,6	34,7	<19,4	45,9	34,7	0,0	18,4	42,9	15,3	23,5	40,8	14,3	32,7	8,2	4,1	0,0	
9	50	48,0	52,0	10,0	16,0	26,0	>48,0	22,0	52,0	24,0	2,0	26,0	40,0	18,0	16,0	42,0	6,0	26,0	16,0	8,0	2,0	
10	37	29,7	70,3	2,7	21,6	18,9	>56,8	43,2	37,8	16,2	2,7	29,7	40,5	13,5	16,2	24,3	10,8	>45,9	18,9	0,0	0,0	
No sap	15	<6,7	>93,3	26,7	33,3	6,7	33,3	46,7	46,7	6,7	0,0	26,7	40,0	20,0	13,3	26,7	6,7	40,0	6,7	20,0	0,0	
No contesta	7	14,3	85,7	0,0	14,3	28,6	57,1	28,6	42,9	28,6	0,0	28,6	57,1	14,3	0,0	28,6	14,3	28,6	28,6	0,0	0,0	
Mitjana	4,76	4,74	4,79	4,40	4,65	4,66	5,12	4,19	4,91	5,16	6,25	5,44	4,78	4,08	4,75	4,94	4,12	4,84	4,79	4,54	5,00	
Desviació	3,14	3,02	3,25	2,88	2,90	3,19	3,39	3,27	3,13	2,90	4,50	2,94	3,19	3,21	3,04	2,91	3,35	3,28	3,54	2,75	4,58	
Casos	774	383	391	108	225	202	239	235	325	210	4	150	299	153	172	317	97	220	78	59	3	
Base Total	800																					
CONEIX A ORIOL JUNQUERAS?																						
Si	690	52,6	47,4	12,3	28,3	27,5	31,9	28,1	42,2	29,1	0,6	20,4	38,7	18,4	22,5	41,9	11,4	29,1	10,3	6,8	0,4	
No	110	<20,0	>80,0	>26,4	32,7	<13,6	27,3	>49,1	40,0	<10,9	0,0	13,6	40,9	>28,2	17,3	31,8	19,1	24,5	10,9	>13,6	0,0	
Base Coneix a Oriol Junqueras	690																					
VALORI DE 0 A 10 A ORIOL JUNQUERAS																						
0	74	63,5	36,5	6,8	23,0	33,8	36,5	>43,2	37,8	17,6	1,4	13,5	37,8	20,3	28,4	32,4	13,5	35,1	12,2	5,4	1,4	
1	14	71,4	28,6	7,1	21,4	35,7	35,7	21,4	57,1	21,4	0,0	7,1	35,7	28,6	28,6	35,7	14,3	35,7	7,1	7,1	0,0	
2	29	48,3	51,7	10,3	37,9	27,6	24,1	27,6	41,4	31,0	0,0	17,2	37,9	27,6	17,2	31,0	20,7	27,6	17,2	3,4	0,0	
3	40	62,5	37,5	7,5	30,0	37,5	25,0	35,0	35,0	30,0	0,0	10,0	32,5	22,5	35,0	52,5	15,0	30,0	2,5	0,0	0,0	
4	54	50,0	50,0	14,8	24,1	22,2	38,9	31,5	38,9	29,6	0,0	22,2	40,7	16,7	20,4	31,5	14,8	38,9	9,3	5,6	0,0	
5	72	44,4	55,6	12,5	33,3	27,8	26,4	19,4	51,4	29,2	0,0	16,7	36,1	27,8	19,4	45,8	8,3	29,2	9,7	6,9	0,0	
6	81	59,3	40,7	17,3	33,3	32,1	<17,3	23,5	38,3	38,3	0,0	25,9	30,9	13,6	29,6	46,9	12,3	19,8	7,4	12,3	1,2	
7	74	54,1	45,9	16,2	28,4	18,9	36,5	20,3	48,6	29,7	1,4	28,4	43,2	12,2	16,2	37,8	9,5	33,8	6,8	10,8	1,4	
8	101	47,5	52,5	13,9	26,7	26,7	32,7	21,8	43,6	33,7	1,0	22,8	42,6	12,9	21,8	44,6	9,9	18,8	>17,8	8,9	0,0	
9	64	60,9	39,1	10,9	25,0	32,8	31,3	20,3	46,9	31,3	1,6	23,4	32,8	15,6	28,1	53,1	7,8	32,8	<1,6	4,7	0,0	
10	38	42,1	57,9	7,9	21,1	23,7	47,4	28,9	39,5	31,6	0,0	18,4	47,4	18,4	15,8	36,8	7,9	36,8	15,8	2,6	0,0	
No sap	45	35,6	64,4	13,3	33,3	15,6	37,8	>53,3	31,1	15,6	0,0	20,0	44,4	26,7	8,9	44,4	11,1	26,7	13,3	4,4	0,0	
No contesta	4	25,0	75,0	0,0	25,0	25,0	50,0	50,0	25,0	25,0	0,0	25,0	75,0	0,0	0,0	25,0	25,0	25,0	25,0	0,0	0,0	
Mitjana	5,52	5,33	5,74	5,90	5,49	5,29	5,60	4,89	5,63	5,90	6,00	6,05	5,62	5,01	5,27	5,78	4,90	5,31	5,52	5,89	4,33	
Desviació	2,97	3,05	2,86	2,53	2,81	3,08	3,16	3,24	2,91	2,71	4,08	2,66	3,00	3,04	3,05	2,84	3,01	3,12	3,17	2,56	3,79	
Casos	641	346	295	79	179	182	201	168	276	193	4	131	244	115	151	268	73	188	64	45	3	

% Horitzontals	Total		SEXE		EDAT				NIVELL D'ESTUDIS				DIMENSIÓ DE MUNICIPI				SITUACIÓ LABORAL					
	Home	Dona	De 18 a 29 anys	De 30 a 44 anys	De 45 a 59 anys	De 60 i més anys	Baix	Mitja	Alt	NC	Fins a 10 mil	De 10 a 100 mil	De 100 a 500 mil	Més de 500 mil	Treballa	Aturat	Jubilat / Pensionista	Tasques de la llar	Estudiant	NC		
Base Total	800																					
CONEIX A PERE NAVARRO?																						
Si	660	53,2	46,8	12,6	27,6	27,7	32,1	27,9	41,5	30,0	0,6	19,8	37,6	19,2	23,3	41,7	11,8	30,3	8,9	6,8	0,5	
No	140	<24,3	>75,7	>22,1	35,0	<15,7	27,1	>45,7	43,6	<10,7	0,0	17,9	45,7	22,1	14,3	35,0	15,7	20,0	>17,1	12,1	0,0	
Base Coneix a Pere Navarro	660																					
VALORI DE 0 A 10 A PERE NAVARRO																						
0	104	54,8	45,2	18,3	31,7	18,3	31,7	32,7	43,3	23,1	1,0	18,3	37,5	24,0	20,2	40,4	10,6	28,8	8,7	11,5	0,0	
1	37	73,0	27,0	18,9	40,5	18,9	21,6	16,2	40,5	43,2	0,0	13,5	48,6	16,2	21,6	56,8	18,9	18,9	2,7	2,7	0,0	
2	66	50,0	50,0	12,1	31,8	28,8	27,3	16,7	40,9	42,4	0,0	28,8	37,9	10,6	22,7	50,0	9,1	30,3	3,0	7,6	0,0	
3	97	64,9	35,1	11,3	32,0	35,1	21,6	<15,5	45,4	39,2	0,0	25,8	41,2	15,5	17,5	>55,7	11,3	<18,6	8,2	4,1	>2,1	
4	93	51,6	48,4	7,5	24,7	33,3	34,4	19,4	43,0	36,6	1,1	12,9	33,3	19,4	>34,4	44,1	8,6	33,3	8,6	5,4	0,0	
5	100	40,0	60,0	10,0	24,0	31,0	35,0	32,0	38,0	29,0	1,0	22,0	34,0	21,0	23,0	34,0	14,0	34,0	12,0	6,0	0,0	
6	61	67,2	32,8	14,8	16,4	27,9	41,0	29,5	45,9	24,6	0,0	14,8	36,1	24,6	24,6	32,8	13,1	41,0	3,3	9,8	0,0	
7	27	44,4	55,6	11,1	25,9	33,3	29,6	40,7	37,0	18,5	>3,7	29,6	18,5	22,2	29,6	29,6	14,8	33,3	18,5	3,7	0,0	
8	16	62,5	37,5	6,3	31,3	18,8	43,8	50,0	43,8	6,3	0,0	6,3	50,0	25,0	18,8	18,8	6,3	50,0	12,5	6,3	>6,3	
9	7	42,9	57,1	0,0	0,0	0,0	>100,0	57,1	28,6	14,3	0,0	28,6	14,3	14,3	42,9	14,3	0,0	57,1	28,6	0,0	0,0	
10	3	66,7	33,3	33,3	0,0	33,3	33,3	33,3	66,7	0,0	0,0	0,0	33,3	0,0	66,7	66,7	0,0	33,3	0,0	0,0	0,0	
No sap	46	<30,4	>69,6	15,2	26,1	23,9	34,8	>54,3	32,6	<13,0	0,0	19,6	45,7	19,6	15,2	32,6	15,2	28,3	15,2	8,7	0,0	
No contesta	3	33,3	66,7	0,0	33,3	33,3	33,3	33,3	33,3	33,3	0,0	0,0	100,0	0,0	0,0	33,3	33,3	0,0	33,3	0,0	0,0	
Mitjana	3,45	3,37	3,55	2,99	3,02	3,65	3,82	3,80	3,42	3,19	4,00	3,38	3,27	3,52	3,73	3,14	3,40	3,84	3,96	3,02	4,67	
Desviació	2,33	2,34	2,31	2,47	2,21	2,06	2,50	2,67	2,33	1,96	2,94	2,22	2,28	2,43	2,38	2,14	2,24	2,45	2,51	2,45	2,89	
Casos	611	336	275	76	169	171	195	158	258	191	4	122	224	118	147	259	70	187	51	41	3	
Base Total	800																					
CONEIX A JOAN HERRERA?																						
Si	607	>53,9	<46,1	11,5	28,5	28,3	31,6	<26,2	41,5	>31,6	0,7	19,8	37,4	18,5	24,4	42,3	11,9	30,3	9,2	5,8	0,5	
No	193	<30,1	>69,9	>22,8	30,1	<17,1	30,1	>46,1	43,0	<10,9	0,0	18,7	44,0	23,8	<13,5	34,7	14,5	22,8	14,0	>14,0	0,0	
Base Coneix a Joan Herrera	607																					
VALORI DE 0 A 10 A JOAN HERRERA																						
0	37	70,3	29,7	8,1	35,1	29,7	27,0	>43,2	40,5	13,5	2,7	21,6	45,9	8,1	24,3	32,4	>24,3	32,4	2,7	8,1	0,0	
1	10	60,0	40,0	0,0	50,0	40,0	10,0	20,0	30,0	50,0	0,0	10,0	40,0	20,0	30,0	60,0	10,0	10,0	20,0	0,0	0,0	
2	15	53,3	46,7	26,7	33,3	33,3	6,7	20,0	66,7	13,3	0,0	26,7	33,3	20,0	20,0	53,3	13,3	13,3	13,3	6,7	0,0	
3	41	48,8	51,2	9,8	24,4	24,4	41,5	34,1	34,1	31,7	0,0	7,3	36,6	22,0	34,1	31,7	9,8	39,0	9,8	7,3	2,4	
4	69	56,5	43,5	13,0	33,3	34,8	18,8	18,8	37,7	43,5	0,0	27,5	33,3	23,2	15,9	40,6	>20,3	24,6	5,8	8,7	0,0	
5	102	49,0	51,0	11,8	24,5	28,4	35,3	18,6	47,1	32,4	2,0	18,6	35,3	20,6	25,5	44,1	8,8	31,4	8,8	5,9	1,0	
6	129	55,8	44,2	15,5	27,1	26,4	31,0	24,0	42,6	32,6	0,8	23,3	34,1	17,1	25,6	49,6	8,5	29,5	<3,9	7,8	0,8	
7	87	55,2	44,8	8,0	26,4	28,7	36,8	19,5	42,5	37,9	0,0	14,9	37,9	18,4	28,7	43,7	6,9	33,3	12,6	3,4	0,0	
8	48	60,4	39,6	8,3	20,8	25,0	45,8	27,1	31,3	41,7	0,0	16,7	39,6	16,7	27,1	33,3	8,3	43,8	10,4	4,2	0,0	
9	8	75,0	25,0	0,0	50,0	50,0	0,0	0,0	>87,5	12,5	0,0	25,0	25,0	25,0	25,0	62,5	25,0	12,5	0,0	0,0	0,0	
10	2	100,0	0,0	50,0	0,0	0,0	50,0	50,0	50,0	0,0	0,0	0,0	50,0	0,0	50,0	50,0	0,0	50,0	0,0	0,0	0,0	
No sap	56	37,5	62,5	10,7	33,9	25,0	30,4	>51,8	35,7	<12,5	0,0	21,4	48,2	16,1	14,3	37,5	16,1	21,4	>23,2	1,8	0,0	
No contesta	3	0,0	100,0	0,0	33,3	0,0	66,7	33,3	33,3	33,3	0,0	33,3	33,3	33,3	0,0	0,0	33,3	66,7	0,0	0,0	0,0	
Mitjana	5,12	5,10	5,15	5,11	4,90	5,04	5,41	4,78	5,16	5,35	4,00	5,07	5,06	5,20	5,21	5,22	4,45	5,29	5,26	4,76	4,67	
Desviació	2,15	2,29	1,96	1,97	2,28	2,19	2,04	2,44	2,15	1,89	2,71	2,10	2,27	1,92	2,19	2,06	2,47	2,16	2,11	2,06	1,53	
Casos	548	306	242	64	153	158	173	129	231	184	4	107	199	102	140	236	62	170	43	34	3	

% Horitzontals	Total		SEXE		EDAT				NIVELL D'ESTUDIS				DIMENSIÓ DE MUNICIPI				SITUACIÓ LABORAL					
	Home	Dona	De 18 a 29 anys	De 30 a 44 anys	De 45 a 59 anys	De 60 i més anys	Baix	Mitja	Alt	NC	Fins a 10 mil	De 10 a 100 mil	De 100 a 500 mil	Més de 500 mil	Treballa	Aturat	Jubilat / Pensionista	Tasques de la llar	Estudiant	NC		
Base Total	800																					
CONEIX A ALBERT RIVERA?																						
Si	650	>53,5	46,5	11,7	28,6	27,7	32,0	<26,6	41,8	>30,9	0,6	19,4	38,2	19,2	23,2	42,8	11,5	29,5	9,7	6,0	0,5	
No	150	<24,7	>75,3	>25,3	30,0	<16,7	28,0	>50,0	42,0	<8,0	0,0	20,0	42,7	22,0	15,3	30,7	16,7	24,0	13,3	>15,3	0,0	
Base Coneix a Albert Rivera	650																					
VALORI DE 0 A 10 A ALBERT RIVERA																						
0	144	59,7	40,3	13,9	34,7	24,3	27,1	25,0	41,7	32,6	0,7	20,1	43,8	18,1	18,1	50,0	14,6	23,6	<4,2	7,6	0,0	
1	31	54,8	45,2	19,4	32,3	29,0	19,4	<6,5	58,1	35,5	0,0	29,0	32,3	22,6	16,1	51,6	12,9	19,4	6,5	9,7	0,0	
2	58	58,6	41,4	12,1	27,6	39,7	20,7	15,5	34,5	>50,0	0,0	24,1	32,8	22,4	20,7	56,9	10,3	22,4	5,2	3,4	1,7	
3	67	62,7	37,3	13,4	28,4	31,3	26,9	22,4	37,3	38,8	1,5	13,4	43,3	20,9	22,4	52,2	9,0	25,4	6,0	6,0	1,5	
4	72	<33,3	>66,7	9,7	31,9	23,6	34,7	19,4	44,4	36,1	0,0	12,5	36,1	16,7	>34,7	45,8	9,7	30,6	8,3	5,6	0,0	
5	76	55,3	44,7	9,2	23,7	26,3	40,8	26,3	44,7	28,9	0,0	26,3	34,2	13,2	26,3	32,9	11,8	40,8	7,9	6,6	0,0	
6	47	66,0	34,0	17,0	23,4	36,2	23,4	31,9	53,2	<14,9	0,0	12,8	44,7	23,4	19,1	40,4	12,8	23,4	10,6	10,6	2,1	
7	49	63,3	36,7	6,1	28,6	26,5	38,8	34,7	38,8	24,5	2,0	26,5	32,7	12,2	28,6	32,7	16,3	34,7	12,2	4,1	0,0	
8	32	40,6	59,4	3,1	25,0	21,9	50,0	31,3	43,8	21,9	3,1	15,6	28,1	18,8	37,5	25,0	6,3	46,9	>21,9	0,0	0,0	
9	13	30,8	69,2	0,0	23,1	23,1	53,8	38,5	23,1	38,5	0,0	0,0	53,8	23,1	23,1	15,4	0,0	46,2	>38,5	0,0	0,0	
10	9	55,6	44,4	0,0	11,1	55,6	33,3	55,6	44,4	0,0	0,0	22,2	22,2	22,2	33,3	33,3	11,1	33,3	22,2	0,0	0,0	
No sap	47	38,3	61,7	17,0	25,5	19,1	38,3	>48,9	36,2	<14,9	0,0	19,1	38,3	27,7	14,9	34,0	8,5	29,8	>21,3	6,4	0,0	
No contesta	5	20,0	80,0	0,0	20,0	20,0	60,0	40,0	20,0	40,0	0,0	20,0	40,0	40,0	0,0	0,0	20,0	60,0	20,0	0,0	0,0	
Mitjana	3,52	3,37	3,70	2,75	3,16	3,60	4,06	4,09	3,52	3,06	4,50	3,34	3,34	3,42	4,02	2,98	3,21	4,09	5,13	2,89	3,67	
Desviació	2,78	2,77	2,79	2,40	2,72	2,77	2,87	3,02	2,75	2,53	3,70	2,75	2,78	2,81	2,75	2,57	2,78	2,83	2,98	2,47	2,08	
Casos	598	329	269	68	173	170	187	148	254	192	4	116	228	110	144	262	70	175	52	36	3	
Base Total	800																					
CONEIX A DAVID FERNÁNDEZ?																						
Si	358	>55,9	<44,1	11,7	30,2	26,3	31,8	<19,3	41,1	>39,1	0,6	20,7	36,0	17,6	25,7	>48,0	11,2	27,4	7,3	5,3	0,8	
No	442	41,9	58,1	16,3	27,8	25,1	30,8	>40,5	42,5	<16,5	0,5	18,6	41,4	21,5	18,6	<34,4	13,6	29,4	12,9	9,7	0,0	
Base Coneix a David Fernández	358																					
VALORI DE 0 A 10 A DAVID FERNÁNDEZ																						
0	26	50,0	50,0	3,8	26,9	30,8	38,5	34,6	34,6	30,8	0,0	23,1	42,3	3,8	30,8	46,2	7,7	38,5	3,8	3,8	0,0	
1	5	100,0	0,0	0,0	60,0	20,0	20,0	0,0	60,0	40,0	0,0	20,0	60,0	20,0	0,0	80,0	0,0	20,0	0,0	0,0	0,0	
2	16	75,0	25,0	12,5	43,8	25,0	18,8	>43,8	43,8	12,5	0,0	25,0	31,3	25,0	18,8	43,8	25,0	25,0	0,0	6,3	0,0	
3	21	<23,8	>76,2	4,8	42,9	19,0	33,3	9,5	42,9	47,6	0,0	4,8	28,6	>38,1	28,6	52,4	14,3	19,0	9,5	0,0	>4,8	
4	29	62,1	37,9	10,3	24,1	17,2	48,3	20,7	37,9	41,4	0,0	13,8	37,9	13,8	34,5	27,6	10,3	>48,3	6,9	6,9	0,0	
5	65	55,4	44,6	13,8	20,0	27,7	38,5	13,8	52,3	33,8	0,0	26,2	26,2	23,1	24,6	40,0	7,7	29,2	12,3	7,7	>3,1	
6	53	54,7	45,3	11,3	32,1	30,2	26,4	11,3	26,4	>60,4	1,9	18,9	35,8	13,2	32,1	50,9	13,2	28,3	3,8	3,8	0,0	
7	39	69,2	30,8	12,8	30,8	33,3	23,1	15,4	41,0	43,6	0,0	23,1	43,6	12,8	20,5	59,0	7,7	17,9	7,7	7,7	0,0	
8	29	48,3	51,7	>27,6	31,0	17,2	24,1	20,7	44,8	34,5	0,0	13,8	37,9	17,2	31,0	44,8	20,7	24,1	3,4	6,9	0,0	
9	15	53,3	46,7	20,0	26,7	40,0	13,3	6,7	53,3	40,0	0,0	40,0	13,3	20,0	26,7	>86,7	0,0	<0,0	6,7	6,7	0,0	
10	9	88,9	11,1	22,2	>66,7	0,0	11,1	22,2	33,3	33,3	>11,1	22,2	55,6	11,1	11,1	66,7	11,1	11,1	0,0	11,1	0,0	
No sap	48	50,0	50,0	4,2	29,2	29,2	37,5	31,3	37,5	31,3	0,0	18,8	45,8	16,7	18,8	43,8	12,5	29,2	12,5	2,1	0,0	
No contesta	3	33,3	66,7	0,0	0,0	0,0	>100,0	0,0	66,7	33,3	0,0	33,3	0,0	33,3	33,3	33,3	0,0	66,7	0,0	0,0	0,0	
Mitjana	5,18	5,27	5,05	6,15	5,22	5,15	4,73	4,52	5,20	5,40	8,00	5,34	5,13	5,15	5,12	5,45	5,15	4,60	5,20	5,72	4,33	
Desviació	2,50	2,55	2,44	2,23	2,71	2,47	2,33	2,88	2,48	2,29	2,83	2,61	2,65	2,20	2,43	2,65	2,45	2,36	1,96	2,42	1,15	
Casos	307	175	132	40	94	80	93	54	127	124	2	64	107	54	82	150	34	82	20	18	3	

% Horitzontals	Total		SEXE		EDAT				NIVELL D'ESTUDIS				DIMENSIO DE MUNICIPI				SITUACIÓ LABORAL					
	Home	Dona	De 18 a 29 anys	De 30 a 44 anys	De 45 a 59 anys	De 60 i més anys	Baix	Mitja	Alt	NC	Fins a 10 mil	De 10 a 100 mil	De 100 a 500 mil	Més de 500 mil	Treballa	Aturat	Jubilat / Pensionista	Tasques de la llar	Estudiant	NC		
Base Total	800																					
P3. DELS POLÍTICS QUE LI LLEGIRÉ A CONTINUACIÓ, A QUI PREFERIRIA COM A PROPER PRESIDENT DE LA GENERALITAT?																						
Alicia Sánchez Camacho	29	<17,2	>82,8	20,7	34,5	<6,9	37,9	44,8	41,4	13,8	0,0	17,2	44,8	10,3	27,6	20,7	13,8	31,0	13,8	>20,7	0,0	
Artur Mas	195	45,1	54,9	10,8	27,2	23,1	39,0	25,6	43,1	30,8	0,5	25,6	37,9	17,4	19,0	35,4	13,3	30,3	13,3	6,7	1,0	
Oriol Junqueras	150	>64,7	<35,3	19,3	30,7	29,3	<20,7	23,3	46,7	29,3	0,7	26,0	39,3	14,7	20,0	>52,7	7,3	22,7	<4,7	>12,7	0,0	
Pere Navarro	50	58,0	42,0	6,0	14,0	36,0	44,0	44,0	40,0	16,0	0,0	10,0	42,0	20,0	28,0	34,0	10,0	>48,0	6,0	<0,0	2,0	
Joan Herrera	50	>76,0	<24,0	16,0	32,0	28,0	24,0	28,0	40,0	32,0	0,0	14,0	38,0	20,0	28,0	46,0	16,0	22,0	8,0	8,0	0,0	
Albert Rivera	73	53,4	46,6	<5,5	28,8	31,5	34,2	39,7	37,0	23,3	0,0	15,1	34,2	20,5	30,1	34,2	15,1	31,5	>17,8	1,4	0,0	
David Fernández	28	57,1	42,9	>35,7	46,4	17,9	<0,0	<3,6	53,6	42,9	0,0	28,6	28,6	17,9	25,0	>78,6	14,3	<3,6	0,0	3,6	0,0	
Altres	3	33,3	66,7	0,0	33,3	0,0	66,7	66,7	33,3	0,0	0,0	0,0	33,3	66,7	0,0	0,0	33,3	66,7	0,0	0,0	0,0	
Indiferent	11	45,5	54,5	18,2	18,2	9,1	54,5	63,6	36,4	0,0	0,0	27,3	36,4	27,3	9,1	36,4	0,0	36,4	9,1	18,2	0,0	
Cap d'aquests	132	40,9	59,1	13,6	32,6	27,3	26,5	29,5	39,4	30,3	0,8	14,4	37,9	>28,8	18,9	43,9	15,9	26,5	8,3	5,3	0,0	
No sap	72	<13,9	>86,1	18,1	20,8	19,4	41,7	>48,6	37,5	<12,5	1,4	11,1	48,6	19,4	20,8	<23,6	11,1	34,7	>18,1	12,5	0,0	
No contesta	7	42,9	57,1	0,0	57,1	42,9	0,0	14,3	42,9	42,9	0,0	14,3	42,9	28,6	14,3	57,1	14,3	14,3	14,3	0,0	0,0	
P4. SI EL PROPER DIUMENGE SE CELEBRESSIN ELECCIONS AUTONÒMIQUES, A QUIN PARTIT VOTARIA?																						
PP	16	31,3	68,8	25,0	25,0	6,3	43,8	31,3	37,5	31,3	0,0	0,0	62,5	12,5	25,0	18,8	6,3	43,8	6,3	>25,0	0,0	
CIU	129	40,3	59,7	9,3	24,8	20,9	>45,0	25,6	46,5	27,1	0,8	26,4	44,2	12,4	17,1	34,9	14,7	28,7	>16,3	5,4	0,0	
ERC	159	>65,4	<34,6	19,5	30,8	27,0	22,6	<20,8	45,3	33,3	0,6	23,9	35,8	17,0	23,3	>55,3	<6,3	23,9	<2,5	11,3	0,6	
PSC (PSOE)	53	47,2	52,8	5,7	<13,2	30,2	>50,9	>54,7	28,3	17,0	0,0	<7,5	37,7	28,3	26,4	<22,6	9,4	>50,9	11,3	3,8	1,9	
ICV-EUIA (IU)	56	60,7	39,3	10,7	30,4	33,9	25,0	28,6	37,5	33,9	0,0	12,5	35,7	25,0	26,8	42,9	10,7	30,4	8,9	7,1	0,0	
C's	60	53,3	46,7	<1,7	35,0	33,3	30,0	38,3	30,0	31,7	0,0	11,7	38,3	21,7	28,3	35,0	15,0	30,0	18,3	1,7	0,0	
CUP	31	61,3	38,7	>35,5	45,2	19,4	<0,0	<9,7	51,6	38,7	0,0	22,6	45,2	12,9	19,4	>71,0	12,9	<3,2	0,0	12,9	0,0	
Altres	13	46,2	53,8	15,4	46,2	38,5	<0,0	15,4	46,2	38,5	0,0	7,7	38,5	23,1	30,8	53,8	>38,5	0,0	7,7	0,0	0,0	
En blanc	55	<29,1	>70,9	23,6	32,7	20,0	23,6	27,3	>60,0	<12,7	0,0	18,2	34,5	25,5	21,8	30,9	>23,6	20,0	7,3	>18,2	0,0	
Nul	10	20,0	80,0	20,0	>80,0	0,0	0,0	10,0	70,0	20,0	0,0	10,0	60,0	30,0	0,0	50,0	30,0	0,0	10,0	10,0	0,0	
No votaria	74	47,3	52,7	14,9	25,7	28,4	31,1	41,9	39,2	17,6	1,4	18,9	35,1	23,0	23,0	33,8	13,5	32,4	16,2	4,1	0,0	
No sap	121	38,0	62,0	14,0	26,4	24,0	35,5	>41,3	37,2	20,7	0,8	24,0	37,2	22,3	16,5	41,3	10,7	31,4	9,1	6,6	0,8	
No contesta	23	39,1	60,9	4,3	17,4	30,4	47,8	30,4	30,4	39,1	0,0	17,4	43,5	13,0	26,1	21,7	8,7	43,5	>26,1	0,0	0,0	
Base No esmenta cap partit	283																					
P4-A. EN QUALSEVOL CAS, EM PODRIA DIR PER QUIN PARTIT TÉ MÉS SIMPATIA O CONSIDERA MÉS PROPER A LES SEVES IDEES?																						
PP	7	28,6	71,4	28,6	28,6	0,0	42,9	57,1	42,9	0,0	0,0	42,9	28,6	0,0	28,6	28,6	28,6	28,6	14,3	0,0	0,0	
CIU	24	29,2	70,8	12,5	33,3	29,2	25,0	37,5	37,5	25,0	0,0	16,7	37,5	29,2	16,7	33,3	20,8	25,0	12,5	8,3	0,0	
ERC	16	56,3	43,8	12,5	25,0	25,0	37,5	37,5	43,8	18,8	0,0	31,3	31,3	31,3	6,3	43,8	6,3	37,5	6,3	6,3	0,0	
PSC (PSOE)	31	35,5	64,5	<0,0	32,3	22,6	45,2	38,7	38,7	19,4	3,2	22,6	32,3	22,6	22,6	35,5	12,9	38,7	12,9	0,0	0,0	
ICV-EUIA (IU)	19	36,8	63,2	5,3	36,8	42,1	15,8	36,8	31,6	31,6	0,0	26,3	36,8	21,1	15,8	57,9	5,3	21,1	10,5	5,3	0,0	
C's	7	>100,0	<0,0	0,0	28,6	14,3	57,1	28,6	57,1	14,3	0,0	0,0	57,1	28,6	14,3	28,6	14,3	57,1	0,0	0,0	0,0	
CUP	3	33,3	66,7	33,3	33,3	33,3	0,0	0,0	33,3	66,7	0,0	0,0	66,7	0,0	33,3	66,7	0,0	0,0	0,0	33,3	0,0	
Altres	3	33,3	66,7	0,0	33,3	66,7	0,0	33,3	66,7	0,0	0,0	0,0	100,0	0,0	0,0	66,7	0,0	33,3	0,0	0,0	0,0	
Cap	120	36,7	63,3	16,7	30,8	21,7	30,8	38,3	43,3	17,5	0,8	19,2	32,5	30,0	18,3	33,3	17,5	27,5	13,3	7,5	0,8	
No sap	39	28,2	71,8	>35,9	15,4	20,5	28,2	35,9	51,3	12,8	0,0	20,5	43,6	<5,1	30,8	35,9	7,7	23,1	12,8	>20,5	0,0	
No contesta	14	57,1	42,9	7,1	21,4	28,6	42,9	21,4	35,7	42,9	0,0	21,4	57,1	7,1	14,3	21,4	21,4	42,9	14,3	0,0	0,0	

% Horitzontals	Total		SEXE		EDAT				NIVELL D'ESTUDIS				DIMENSIÓ DE MUNICIPI				SITUACIÓ LABORAL					
	Home	Dona	De 18 a 29 anys	De 30 a 44 anys	De 45 a 59 anys	De 60 i més anys	Baix	Mitja	Alt	NC	Fins a 10 mil	De 10 a 100 mil	De 100 a 500 mil	Més de 500 mil	Treballa	Aturat	Jubilat / Pensionista	Tasques de la llar	Estudiant	NC		
Base Total	800																					
P4. INTENCIÓ DE VOT MÉS SIMPATIA																						
PP	23	30,4	69,6	26,1	26,1	<4,3	43,5	39,1	39,1	21,7	0,0	13,0	52,2	8,7	26,1	21,7	13,0	39,1	8,7	17,4	0,0	
CIU	153	38,6	61,4	9,8	26,1	22,2	>41,8	27,5	45,1	26,8	0,7	24,8	43,1	15,0	17,0	34,6	15,7	28,1	>15,7	5,9	0,0	
ERC	175	>64,6	<35,4	18,9	30,3	26,9	24,0	<22,3	45,1	32,0	0,6	24,6	35,4	18,3	21,7	>54,3	<6,3	25,1	<2,9	10,9	0,6	
PSC (PSOE)	84	42,9	57,1	<3,6	20,2	27,4	>48,8	>48,8	32,1	17,9	1,2	13,1	35,7	26,2	25,0	27,4	10,7	>46,4	11,9	2,4	1,2	
ICV-EUIA (IU)	75	54,7	45,3	9,3	32,0	36,0	22,7	30,7	36,0	33,3	0,0	16,0	36,0	24,0	24,0	46,7	9,3	28,0	9,3	6,7	0,0	
C's	67	58,2	41,8	<1,5	34,3	31,3	32,8	37,3	32,8	29,9	0,0	10,4	40,3	22,4	26,9	34,3	14,9	32,8	16,4	1,5	0,0	
CUP	34	58,8	41,2	>35,3	44,1	20,6	<0,0	<8,8	50,0	41,2	0,0	20,6	47,1	11,8	20,6	>70,6	11,8	<2,9	0,0	14,7	0,0	
Altres	16	43,8	56,3	12,5	43,8	43,8	<0,0	18,8	50,0	31,3	0,0	6,3	50,0	18,8	25,0	56,3	>31,3	6,3	6,3	0,0	0,0	
Cap	120	36,7	63,3	16,7	30,8	21,7	30,8	38,3	43,3	17,5	0,8	19,2	32,5	>30,0	18,3	33,3	17,5	27,5	13,3	7,5	0,8	
No sap	39	28,2	71,8	>35,9	15,4	20,5	28,2	35,9	51,3	12,8	0,0	20,5	43,6	<5,1	30,8	35,9	7,7	23,1	12,8	>20,5	0,0	
No contesta	14	57,1	42,9	7,1	21,4	28,6	42,9	21,4	35,7	42,9	0,0	21,4	57,1	7,1	14,3	21,4	21,4	42,9	14,3	0,0	0,0	
P5. EM PODRIA DIR A QUIN PARTIT VA VOTAR A LES ÚLTIMES ELECCIONS AUTONÒMIQUES DE 2012?																						
PP	32	46,9	53,1	12,5	31,3	18,8	37,5	34,4	34,4	31,3	0,0	9,4	50,0	12,5	28,1	28,1	9,4	43,8	9,4	9,4	0,0	
CIU	194	42,8	57,2	<6,7	28,9	23,2	>41,2	27,3	43,8	28,4	0,5	22,7	43,3	<13,4	20,6	40,2	12,4	32,5	11,3	<3,1	0,5	
ERC	122	>60,7	39,3	14,8	34,4	30,3	<20,5	<18,0	44,3	>36,9	0,8	23,0	38,5	19,7	18,9	>62,3	8,2	20,5	<1,6	6,6	0,8	
PSC (PSOE)	112	45,5	54,5	<4,5	<18,8	31,3	>45,5	>48,2	37,5	<13,4	0,9	16,1	29,5	>28,6	25,9	<27,7	10,7	>45,5	13,4	<1,8	0,9	
ICV-EUIA (IU)	51	60,8	39,2	9,8	33,3	37,3	19,6	17,6	33,3	>49,0	0,0	9,8	39,2	25,5	25,5	45,1	11,8	27,5	9,8	5,9	0,0	
C's	31	48,4	51,6	3,2	45,2	25,8	25,8	32,3	45,2	22,6	0,0	16,1	35,5	29,0	19,4	38,7	9,7	32,3	16,1	3,2	0,0	
CUP	23	52,2	47,8	>34,8	34,8	30,4	<0,0	<4,3	43,5	>52,2	0,0	21,7	34,8	21,7	21,7	>73,9	13,0	<4,3	4,3	4,3	0,0	
Altres	13	53,8	46,2	15,4	38,5	38,5	7,7	46,2	30,8	23,1	0,0	7,7	46,2	15,4	30,8	61,5	30,8	7,7	0,0	0,0	0,0	
En blanc	31	32,3	67,7	25,8	41,9	25,8	<6,5	16,1	58,1	25,8	0,0	16,1	35,5	22,6	25,8	51,6	22,6	<6,5	6,5	12,9	0,0	
Nul	5	20,0	80,0	40,0	60,0	0,0	0,0	0,0	40,0	60,0	0,0	20,0	60,0	20,0	0,0	40,0	40,0	0,0	0,0	20,0	0,0	
No va votar	109	51,4	48,6	>36,7	29,4	<15,6	<18,3	39,4	45,9	<13,8	0,9	19,3	44,0	18,3	18,3	29,4	18,3	<16,5	10,1	>25,7	0,0	
No sap / no recorda	45	33,3	66,7	13,3	13,3	24,4	>48,9	46,7	40,0	13,3	0,0	24,4	33,3	20,0	22,2	31,1	6,7	31,1	>22,2	8,9	0,0	
No contesta	32	46,9	53,1	6,3	12,5	21,9	>59,4	40,6	31,3	28,1	0,0	28,1	31,3	18,8	21,9	18,8	9,4	46,9	>21,9	3,1	0,0	
P6. COM DEFINIRIA LA SITUACIÓ POLÍTICA DE CATALUNYA: MOLT BONA, BONA, NI BONA NI DOLENTA, DOLENTA O MOLT DOLENTA?																						
Molt bona	10	50,0	50,0	10,0	30,0	30,0	30,0	20,0	20,0	>60,0	0,0	10,0	50,0	0,0	40,0	60,0	10,0	30,0	0,0	0,0	0,0	
Bona	75	49,3	50,7	13,3	28,0	30,7	28,0	22,7	42,7	33,3	1,3	>32,0	46,7	10,7	<10,7	46,7	13,3	24,0	8,0	6,7	1,3	
Ni bona ni dolenta	223	47,5	52,5	17,5	23,8	23,3	35,4	34,1	42,6	22,9	0,4	21,5	37,7	20,2	20,6	35,4	10,8	30,5	13,0	9,9	0,4	
Dolenta	284	46,8	53,2	12,7	30,6	25,0	31,7	28,5	42,3	28,9	0,4	16,9	37,3	22,5	23,2	43,0	12,3	29,2	8,5	7,0	0,0	
Molt dolenta	197	50,3	49,7	13,2	33,0	27,4	26,4	33,5	43,7	22,3	0,5	15,7	40,1	19,3	24,9	40,1	14,2	26,4	11,2	7,6	0,5	
No sap	11	45,5	54,5	18,2	18,2	18,2	45,5	54,5	<0,0	45,5	0,0	36,4	27,3	27,3	9,1	27,3	18,2	36,4	18,2	0,0	0,0	

% Horitzontals	Total		SEXE		EDAT				NIVELL D'ESTUDIS				DIMENSIÓ DE MUNICIPI				SITUACIÓ LABORAL					
	Home	Dona	De 18 a 29 anys	De 30 a 44 anys	De 45 a 59 anys	De 60 i més anys	Baix	Mitja	Alt	NC	Fins a 10 mil	De 10 a 100 mil	De 100 a 500 mil	Més de 500 mil	Treballa	Aturat	Jubilat / Pensionista	Tasques de la llar	Estudiant	NC		
Base Total	800																					
P7. I LA SITUACIÓ ECONÒMICA DE CATALUNYA COM LA DEFINIRIA: MOLT BONA, BONA, NI BONA NI DOLENTA, DOLENTA O MOLT DOLENTA?																						
Molt bona	2	50,0	50,0	0,0	50,0	50,0	0,0	0,0	0,0	>100,0	0,0	0,0	50,0	0,0	50,0	100,0	0,0	0,0	0,0	0,0		
Bona	55	54,5	45,5	10,9	25,5	16,4	>47,3	34,5	40,0	25,5	0,0	25,5	36,4	12,7	25,5	<21,8	16,4	>47,3	7,3	7,3		
Ni bona ni dolenta	145	49,0	51,0	17,2	25,5	22,1	35,2	31,0	48,3	20,0	0,7	26,2	31,7	20,7	21,4	37,2	11,7	29,7	9,7	11,7		
Dolenta	374	48,4	51,6	13,4	28,3	28,6	29,7	28,9	41,7	29,1	0,3	17,6	42,0	16,6	23,8	43,9	10,7	26,2	12,0	7,0		
Molt dolenta	212	47,2	52,8	14,2	34,0	26,4	25,5	32,1	40,1	26,9	0,9	17,5	38,2	>26,4	17,9	42,0	15,6	26,9	7,5	7,1		
No sap	12	16,7	83,3	25,0	8,3	0,0	>66,7	>66,7	16,7	16,7	0,0	8,3	58,3	25,0	8,3	25,0	8,3	33,3	>33,3	0,0		
P8. EN L'ÚLTIM ANY, VOSTÈ CREU QUE CATALUNYA HA MILLORAT O HA EMPITJORAT?																						
Ha millorat	126	57,1	42,9	19,8	27,8	22,2	30,2	28,6	44,4	27,0	0,0	26,2	42,9	<11,9	19,0	43,7	7,1	27,8	7,9	>13,5		
Està igual	142	47,2	52,8	12,0	28,9	28,9	30,3	<18,3	50,0	31,0	0,7	19,7	41,5	14,1	24,6	43,7	14,8	28,2	9,2	4,2		
Ha empitjorat	503	46,9	53,1	13,1	29,8	26,2	30,8	35,2	39,2	25,0	0,6	17,3	38,8	22,3	21,7	39,8	13,7	28,0	10,7	7,2		
No sap	27	29,6	70,4	22,2	14,8	14,8	48,1	33,3	40,7	25,9	0,0	29,6	<14,8	33,3	22,2	22,2	3,7	40,7	22,2	11,1		
No contesta	2	100,0	0,0	0,0	50,0	0,0	50,0	0,0	0,0	>100,0	0,0	0,0	0,0	>100,0	0,0	50,0	0,0	50,0	0,0	0,0		
P9. I EN ELS PROPERS DOS ANYS, VOSTÈ CREU QUE CATALUNYA MILLORARÀ O EMPITJORARÀ?																						
Millorarà	382	50,5	49,5	>18,1	29,3	23,0	29,6	27,2	43,7	28,8	0,3	19,9	42,7	<14,9	22,5	44,2	12,0	25,1	8,6	9,7		
Continuarà igual	66	54,5	45,5	10,6	25,8	34,8	28,8	40,9	33,3	25,8	0,0	25,8	33,3	21,2	19,7	42,4	9,1	31,8	12,1	4,5		
Empitjorarà	219	49,8	50,2	12,8	33,8	26,9	26,5	32,0	43,4	23,7	0,9	14,6	37,4	>26,0	21,9	43,4	12,3	27,4	10,0	6,4		
No sap	131	<34,4	>65,6	<7,6	21,4	26,7	>44,3	35,9	38,2	25,2	0,8	23,7	34,4	22,1	19,8	<24,4	16,0	37,4	15,3	6,1		
No contesta	2	100,0	0,0	0,0	0,0	0,0	100,0	0,0	50,0	50,0	0,0	0,0	0,0	50,0	50,0	0,0	0,0	100,0	0,0	0,0		
P10. CREU QUE ARTUR MAS ESTÀ SENT UN BON PRESIDENT DE LA GENERALITAT?																						
Sí	323	50,2	49,8	14,2	27,6	24,5	33,7	<23,8	44,6	31,0	0,6	>26,0	37,8	15,2	21,1	42,4	11,5	27,9	9,6	8,0		
No	423	49,2	50,8	14,4	30,0	26,7	28,8	35,9	40,9	22,9	0,2	<14,9	39,2	23,4	22,5	39,2	13,2	28,1	11,1	8,0		
No sap	42	28,6	71,4	7,1	28,6	23,8	40,5	42,9	35,7	19,0	2,4	16,7	42,9	19,0	21,4	35,7	16,7	38,1	9,5	0,0		
No contesta	12	25,0	75,0	33,3	25,0	25,0	16,7	8,3	25,0	>66,7	0,0	16,7	50,0	16,7	16,7	50,0	0,0	25,0	8,3	16,7		
P11. COM VALORA L'ACTUACIÓ DEL GOVERN DE LA GENERALITAT: MOLT BONA, BONA, NI BONA NI DOLENTA, DOLENTA O MOLT DOLENTA?																						
Molt bona	13	69,2	30,8	7,7	53,8	15,4	23,1	15,4	30,8	53,8	0,0	0,0	46,2	>53,8	0,0	69,2	15,4	7,7	0,0	7,7		
Bona	208	51,0	49,0	13,5	23,6	25,5	37,5	<22,1	47,6	29,8	0,5	>28,8	36,1	<12,0	23,1	38,0	10,1	31,7	11,1	8,2		
Ni bona ni dolenta	246	44,7	55,3	13,0	28,5	25,2	33,3	37,0	37,8	24,8	0,4	19,1	41,5	20,7	18,7	41,9	12,6	28,5	9,8	7,3		
Dolenta	196	43,9	56,1	16,3	29,1	26,0	28,6	34,2	40,3	25,0	0,5	15,3	36,7	20,4	27,6	36,7	14,8	29,1	11,7	7,7		
Molt dolenta	122	56,6	43,4	14,8	36,1	29,5	<19,7	29,5	43,4	27,0	0,0	12,3	42,6	25,4	19,7	45,9	13,9	23,0	9,0	7,4		
No sap	11	18,2	81,8	18,2	27,3	9,1	45,5	45,5	36,4	9,1	>9,1	27,3	27,3	27,3	18,2	36,4	0,0	36,4	18,2	9,1		
No contesta	4	75,0	25,0	25,0	25,0	0,0	50,0	25,0	75,0	0,0	0,0	25,0	50,0	25,0	0,0	25,0	0,0	50,0	0,0	25,0		

% Horitzontals	Total		SEXE		EDAT				NIVELL D'ESTUDIS				DIMENSIÓ DE MUNICIPI				SITUACIÓ LABORAL					
	Home	Dona	De 18 a 29 anys	De 30 a 44 anys	De 45 a 59 anys	De 60 i més anys	Baix	Mitja	Alt	NC	Fins a 10 mil	De 10 a 100 mil	De 100 a 500 mil	Més de 500 mil	Treballa	Aturat	Jubilat / Pensionista	Tasques de la llar	Estudiant	NC		
Base Total	800																					
P12. VOSTÈ ESTARIA MÉS AVIAT D'ACORD O MÉS AVIAT EN DESACORD QUE ES FIXI QUE EL 25% DE LES CLASSES ES FACIN EN CASTELLÀ A LES ESCOLES DE CATALUNYA?																						
Més aviat d'acord	267	45,7	54,3	10,5	28,1	23,6	37,8	>40,4	41,9	<17,2	0,4	14,2	41,9	22,5	21,3	<32,2	14,2	>35,6	12,0	6,0	0,0	
Més aviat en desacord	479	49,1	50,9	16,3	29,2	26,7	27,8	<25,5	41,8	>32,4	0,4	21,7	38,6	18,0	21,7	45,3	11,7	24,6	9,0	8,8	0,6	
Indiferent	35	42,9	57,1	8,6	42,9	28,6	20,0	31,4	40,0	28,6	0,0	20,0	37,1	22,9	20,0	54,3	8,6	17,1	17,1	2,9	0,0	
No sap	16	62,5	37,5	18,8	6,3	18,8	56,3	43,8	43,8	6,3	>6,3	25,0	12,5	25,0	37,5	<6,3	12,5	>56,3	12,5	12,5	0,0	
No contesta	3	100,0	0,0	>66,7	0,0	33,3	0,0	0,0	66,7	33,3	0,0	>100,0	0,0	0,0	0,0	33,3	33,3	0,0	0,0	33,3	0,0	
P13. QUI CREU QUE HA DE FIXAR ELS CRITERIS SOBRE LA LENGUA QUE S'HA D'UTILITZAR A LES ESCOLES DE CATALUNYA: ELS JUTGES, EL GOVERN DE CATALUNYA O EL GOVERN ESPANYOL?																						
Els jutges	47	44,7	55,3	17,0	29,8	25,5	27,7	38,3	40,4	21,3	0,0	17,0	31,9	23,4	27,7	36,2	8,5	23,4	>23,4	8,5	0,0	
El govern de Catalunya	553	49,5	50,5	13,7	29,7	26,9	29,7	<25,5	43,4	30,7	0,4	21,0	37,8	19,7	21,5	44,1	10,8	27,5	9,8	7,2	0,5	
El govern espanyol	106	39,6	60,4	15,1	33,0	20,8	31,1	>46,2	42,5	<11,3	0,0	17,0	46,2	18,9	17,9	36,8	16,0	31,1	6,6	9,4	0,0	
No sap	75	53,3	46,7	12,0	18,7	21,3	>48,0	>48,0	33,3	16,0	>2,7	13,3	42,7	17,3	26,7	<22,7	>21,3	37,3	13,3	5,3	0,0	
No contesta	19	42,1	57,9	26,3	21,1	31,6	21,1	21,1	31,6	47,4	0,0	21,1	36,8	26,3	15,8	36,8	15,8	21,1	5,3	>21,1	0,0	
P14. VOSTÈ ESTARIA MÉS AVIAT D'ACORD O MÉS AVIAT EN DESACORD QUE ES PROHIBISSIN ELS ESPECTACLES D'ANIMALS AL CIRC?																						
Més aviat d'acord	363	49,3	50,7	17,6	29,5	26,2	26,7	<24,0	44,1	31,4	0,6	18,2	39,1	19,6	23,1	45,7	10,7	<22,6	9,9	10,5	0,6	
Més aviat en desacord	324	50,6	49,4	12,3	29,9	25,6	32,1	36,4	40,7	22,2	0,6	20,7	37,3	19,4	22,5	37,0	16,0	31,5	9,6	5,6	0,3	
Indiferent	68	42,6	57,4	7,4	27,9	27,9	36,8	35,3	45,6	19,1	0,0	19,1	44,1	20,6	16,2	38,2	10,3	35,3	11,8	4,4	0,0	
No sap	41	<26,8	73,2	12,2	19,5	17,1	>51,2	41,5	29,3	29,3	0,0	24,4	39,0	22,0	14,6	29,3	4,9	39,0	19,5	7,3	0,0	
No contesta	4	50,0	50,0	0,0	0,0	25,0	75,0	50,0	0,0	50,0	0,0	0,0	75,0	25,0	0,0	0,0	0,0	>100,0	0,0	0,0	0,0	
P15. I QUE ES PROHIBÍS LA CELEBRACIÓ DELS CORREBOUS, VOSTÈ HI ESTARIA MÉS AVIAT D'ACORD O MÉS AVIAT EN DESACORD?																						
Més aviat d'acord	468	46,2	53,8	15,4	29,7	24,8	30,1	27,6	41,9	29,9	0,6	19,0	38,7	21,6	20,7	42,3	12,0	26,7	10,9	7,7	0,4	
Més aviat en desacord	267	52,8	47,2	12,0	29,6	27,3	31,1	34,5	41,6	23,6	0,4	17,2	40,8	18,4	23,6	39,7	13,9	30,0	8,6	7,5	0,4	
Indiferent	40	40,0	60,0	10,0	22,5	32,5	35,0	37,5	42,5	20,0	0,0	30,0	42,5	7,5	20,0	42,5	10,0	30,0	10,0	7,5	0,0	
No sap	20	40,0	60,0	15,0	20,0	15,0	50,0	55,0	40,0	5,0	0,0	30,0	20,0	20,0	30,0	15,0	5,0	45,0	>25,0	10,0	0,0	
No contesta	5	80,0	20,0	>60,0	0,0	0,0	40,0	20,0	60,0	20,0	0,0	>60,0	20,0	20,0	0,0	0,0	40,0	40,0	0,0	20,0	0,0	

% Horitzontals	Total		SEXE		EDAT				NIVELL D'ESTUDIS				DIMENSIÓ DE MUNICIPI				SITUACIÓ LABORAL						
			Home	Dona	De 18 a 29 anys	De 30 a 44 anys	De 45 a 59 anys	De 60 i més anys	Baix	Mitja	Alt	NC	Fins a 10 mil	De 10 a 100 mil	De 100 a 500 mil	Més de 500 mil	Treballa	Aturat	Jubilat / Pensio-nista	Tasques de la llar	Estu-diant	NC	
Base Total	800																						
P16. VOSTÈ ESTARIA MÉS AVIAT D'ACORD O MÉS AVIAT EN DESACORD AMB LA LEGALITZACIÓ DEL CANNABIS?																							
Més aviat d'acord	347		53,0	47,0	15,6	>35,2	28,5	<20,7	<23,3	43,8	>32,6	0,3	18,7	39,2	18,4	23,6	>49,9	12,1	<21,9	7,8	8,1	0,3	
Més aviat en desacord	335		46,0	54,0	13,4	24,8	23,0	>38,8	>37,9	42,4	<19,1	0,6	19,1	40,0	20,0	20,9	34,0	12,8	32,2	12,5	7,8	0,6	
Indiferent	48		50,0	50,0	18,8	29,2	25,0	27,1	22,9	39,6	37,5	0,0	22,9	31,3	27,1	18,8	41,7	16,7	29,2	2,1	10,4	0,0	
No sap	62		32,3	67,7	8,1	16,1	22,6	>53,2	>45,2	29,0	24,2	1,6	21,0	38,7	21,0	19,4	<22,6	9,7	>43,5	>19,4	4,8	0,0	
No contesta	8		37,5	62,5	12,5	25,0	37,5	25,0	12,5	50,0	37,5	0,0	37,5	37,5	12,5	12,5	37,5	12,5	37,5	12,5	0,0	0,0	
P17. A ESPANYA CADA VEGADA HI HA MÉS CLUBS DE CANNABIS, UNA ESPÈCIE DE COOPERATIVES D'ADULTS ON ES PROMOU EL CULTIU I EL CONSUM RESPONSABLE. QUÈ CREU QUE S'HA DE FER AMB AQUESTS CLUBS?																							
Prohibir-los	134		37,3	62,7	11,9	20,9	17,2	>50,0	>56,0	32,8	<11,2	0,0	20,9	41,8	21,6	15,7	<26,1	12,7	>41,0	11,9	8,2	0,0	
Regular-los	618		52,1	47,9	15,2	32,0	27,2	<25,6	<23,9	45,0	30,6	0,5	19,6	38,7	19,1	22,7	45,3	12,5	24,6	9,2	8,1	0,3	
Indiferent	4		0,0	100,0	25,0	25,0	25,0	25,0	25,0	75,0	0,0	0,0	0,0	0,0	>100,0	0,0	25,0	25,0	25,0	25,0	0,0	0,0	
No sap	40		32,5	67,5	5,0	<5,0	32,5	>57,5	>57,5	<17,5	22,5	2,5	15,0	37,5	15,0	32,5	<17,5	10,0	>47,5	20,0	2,5	>2,5	
No contesta	4		0,0	100,0	25,0	50,0	0,0	25,0	25,0	75,0	0,0	0,0	25,0	50,0	25,0	0,0	25,0	25,0	25,0	25,0	0,0	0,0	

% Horitzontals	Total		SEXE		EDAT				NIVELL D'ESTUDIS				DIMENSIÓ DE MUNICIPI				SITUACIÓ LABORAL					
	Home	Dona	De 18 a 29 anys	De 30 a 44 anys	De 45 a 59 anys	De 60 i més anys	Baix	Mitja	Alt	NC	Fins a 10 mil	De 10 a 100 mil	De 100 a 500 mil	Més de 500 mil	Treballa	Aturat	Jubilat / Pensio-nista	Tasques de la llar	Estu-diant	NC		
Base Total	800																					
P18. PARLEM ARA DE LA CONSULTA SOBRE LA INDEPENDÈNCIA PREVISTA PEL 9 DE NOVENBRE. SI SE CELEBRA AQUESTA CONSULTA, VOSTÈ ANIRA A VOTAR?																						
Segur que sí	538	49,8	50,2	13,0	28,4	27,1	31,4	28,3	41,8	29,6	0,4	19,9	40,3	18,0	21,7	43,5	11,2	28,3	9,9	6,9	0,4	
Probablement sí	114	41,2	58,8	17,5	35,1	20,2	27,2	32,5	43,9	22,8	0,9	18,4	37,7	22,8	21,1	36,8	15,8	24,6	10,5	11,4	0,9	
Probablement no	38	50,0	50,0	>26,3	26,3	23,7	23,7	39,5	39,5	21,1	0,0	28,9	34,2	13,2	23,7	34,2	15,8	31,6	2,6	15,8	0,0	
Segur que no	92	46,7	53,3	13,0	25,0	22,8	39,1	>42,4	38,0	19,6	0,0	13,0	33,7	28,3	25,0	30,4	14,1	34,8	15,2	5,4	0,0	
No sap	13	30,8	69,2	7,7	15,4	38,5	38,5	30,8	61,5	7,7	0,0	38,5	30,8	30,8	0,0	30,8	15,4	30,8	23,1	0,0	0,0	
No contesta	5	80,0	20,0	20,0	60,0	20,0	0,0	20,0	40,0	20,0	>20,0	0,0	80,0	0,0	20,0	60,0	20,0	0,0	0,0	20,0	0,0	
P19. SI LA CONSULTA FOS DEMÀ MATEIX, A LA PREGUNTA: "VOL QUE CATALUNYA ESDEVINGUI UN ESTAT?", VOSTÈ QUÈ VOTARIA?																						
Votaria sí	397	53,1	46,9	15,9	31,7	25,9	26,4	<23,2	43,1	>33,2	0,5	21,7	40,1	16,4	21,9	>49,1	10,3	23,7	7,3	8,8	0,8	
Votaria no	237	40,5	59,5	11,0	27,8	28,7	32,5	>40,5	39,2	20,3	0,0	<11,8	39,7	23,6	24,9	33,8	16,0	31,2	12,7	6,3	0,0	
Votaria en blanc	49	40,8	59,2	16,3	32,7	16,3	34,7	22,4	>65,3	12,2	0,0	22,4	30,6	22,4	24,5	34,7	12,2	34,7	10,2	8,2	0,0	
Votaria nul	9	77,8	22,2	33,3	11,1	22,2	33,3	66,7	22,2	11,1	0,0	11,1	44,4	33,3	11,1	22,2	22,2	44,4	0,0	11,1	0,0	
S'abstindria	56	42,9	57,1	12,5	25,0	19,6	42,9	41,1	35,7	21,4	1,8	28,6	28,6	26,8	16,1	26,8	17,9	33,9	16,1	5,4	0,0	
No sap	34	50,0	50,0	8,8	<5,9	32,4	>52,9	44,1	32,4	23,5	0,0	32,4	38,2	17,6	11,8	29,4	2,9	44,1	20,6	2,9	0,0	
No contesta	18	55,6	44,4	22,2	33,3	11,1	33,3	27,8	33,3	33,3	>5,6	16,7	61,1	11,1	11,1	27,8	11,1	27,8	16,7	16,7	0,0	
Base Votaria sí	397																					
P19-A. I A LA PREGUNTA "VOL QUE AQUEST ESTAT SIGUI INDEPENDENT?", VOSTÈ QUÈ VOTARIA?																						
Votaria sí	343	51,0	49,0	16,6	31,2	26,5	25,7	23,0	43,7	32,7	0,6	23,9	41,1	16,0	19,0	49,3	11,1	21,9	7,6	9,6	0,6	
Votaria no	33	69,7	30,3	9,1	36,4	30,3	24,2	18,2	36,4	45,5	0,0	6,1	36,4	12,1	>45,5	48,5	6,1	33,3	3,0	6,1	3,0	
Votaria en blanc	7	85,7	14,3	0,0	71,4	14,3	14,3	42,9	14,3	42,9	0,0	0,0	28,6	28,6	42,9	85,7	0,0	14,3	0,0	0,0	0,0	
Votaria nul	1	100,0	0,0	0,0	0,0	0,0	100,0	0,0	100,0	0,0	0,0	0,0	0,0	>100,0	0,0	0,0	0,0	100,0	0,0	0,0	0,0	
No sap	12	41,7	58,3	25,0	16,7	8,3	50,0	33,3	50,0	16,7	0,0	16,7	33,3	25,0	25,0	33,3	8,3	41,7	16,7	0,0	0,0	
No contesta	1	100,0	0,0	0,0	0,0	0,0	100,0	0,0	100,0	0,0	0,0	0,0	0,0	100,0	0,0	0,0	0,0	100,0	0,0	0,0	0,0	

% Horitzontals	Total		SEXE		EDAT				NIVELL D'ESTUDIS				DIMENSIÓ DE MUNICIPI				SITUACIÓ LABORAL					
	Home	Dona	De 18 a 29 anys	De 30 a 44 anys	De 45 a 59 anys	De 60 i més anys	Baix	Mitja	Alt	NC	Fins a 10 mil	De 10 a 100 mil	De 100 a 500 mil	Més de 500 mil	Treballa	Aturat	Jubilat / Pensionista	Tasques de la llar	Estudiant	NC		
Base Total	800																					
CONSULTA: RESUM																						
Si + Si	343	51,0	49,0	16,6	31,2	26,5	25,7	<23,0	43,7	>32,7	0,6	23,9	41,1	16,0	19,0	>49,3	11,1	<21,9	7,6	9,6	0,6	
Si + No	33	69,7	30,3	9,1	36,4	30,3	24,2	18,2	36,4	>45,5	0,0	6,1	36,4	12,1	>45,5	48,5	6,1	33,3	3,0	6,1	>3,0	
Si + Resta d'opcions	21	61,9	38,1	14,3	33,3	9,5	42,9	33,3	42,9	23,8	0,0	9,5	28,6	28,6	33,3	47,6	4,8	38,1	9,5	0,0	0,0	
No	237	40,5	59,5	11,0	27,8	28,7	32,5	>40,5	39,2	20,3	0,0	<11,8	39,7	23,6	24,9	33,8	16,0	31,2	12,7	6,3	0,0	
S'abstindria	56	42,9	57,1	12,5	25,0	19,6	42,9	41,1	35,7	21,4	1,8	28,6	28,6	26,8	16,1	26,8	17,9	33,9	16,1	5,4	0,0	
Resta d'opcions	110	49,1	50,9	16,4	22,7	20,9	40,0	33,6	46,4	19,1	0,9	23,6	39,1	20,0	17,3	30,9	10,0	37,3	13,6	8,2	0,0	
VOL QUE CATALUNYA ESDEVINGUI UN ESTAT? RESUM																						
Si	397	53,1	46,9	15,9	31,7	25,9	26,4	<23,2	43,1	>33,2	0,5	21,7	40,1	16,4	21,9	>49,1	10,3	23,7	7,3	8,8	0,8	
No	237	40,5	59,5	11,0	27,8	28,7	32,5	>40,5	39,2	20,3	0,0	<11,8	39,7	23,6	24,9	33,8	16,0	31,2	12,7	6,3	0,0	
S'abstindria	56	42,9	57,1	12,5	25,0	19,6	42,9	41,1	35,7	21,4	1,8	28,6	28,6	26,8	16,1	26,8	17,9	33,9	16,1	5,4	0,0	
Resta d'opcions	110	49,1	50,9	16,4	22,7	20,9	40,0	33,6	46,4	19,1	0,9	23,6	39,1	20,0	17,3	30,9	10,0	37,3	13,6	8,2	0,0	
VOL QUE CATALUNYA ESDEVINGUI UN ESTAT INDEPENDENT? RESUM																						
Si	343	51,0	49,0	16,6	31,2	26,5	25,7	<23,0	43,7	>32,7	0,6	23,9	41,1	16,0	19,0	>49,3	11,1	<21,9	7,6	9,6	0,6	
No	270	44,1	55,9	10,7	28,9	28,9	31,5	>37,8	38,9	23,3	0,0	<11,1	39,3	22,2	>27,4	35,6	14,8	31,5	11,5	6,3	0,4	
S'abstindria	56	42,9	57,1	12,5	25,0	19,6	42,9	41,1	35,7	21,4	1,8	28,6	28,6	26,8	16,1	26,8	17,9	33,9	16,1	5,4	0,0	
Resta d'opcions	131	51,1	48,9	16,0	24,4	19,1	40,5	33,6	45,8	19,8	0,8	21,4	37,4	21,4	19,8	33,6	9,2	37,4	13,0	6,9	0,0	

% Horitzontals	Total	SEXE		EDAT				NIVELL D'ESTUDIS				DIMENSIÓ DE MUNICIPI				SITUACIÓ LABORAL					
		Home	Dona	De 18 a 29 anys	De 30 a 44 anys	De 45 a 59 anys	De 60 i més anys	Baix	Mitja	Alt	NC	Fins a 10 mil	De 10 a 100 mil	De 100 a 500 mil	Més de 500 mil	Treballa	Aturat	Jubilat / Pensio-nista	Tasques de la llar	Estu-diant	NC
Base Total	800																				
P20. CREU QUE AQUESTA CONSULTA S'ACABARÀ CELEBRANT EL 9 DE NOVEMBRE DE 2014?																					
Si	307	43,6	56,4	16,0	33,2	23,5	27,4	28,0	44,0	28,0	0,0	21,5	39,7	18,6	20,2	45,3	11,7	23,5	11,1	8,1	0,3
No	374	>55,9	<44,1	14,7	29,7	28,1	27,5	30,7	39,8	29,1	0,3	19,3	39,0	19,8	21,9	41,2	12,8	29,1	7,2	9,1	0,5
No sap	116	<35,3	64,7	8,6	<14,7	23,3	>53,4	40,5	41,4	<15,5	>2,6	15,5	36,2	22,4	25,9	<25,9	13,8	>40,5	>17,2	<2,6	0,0
No contesta	3	33,3	66,7	0,0	33,3	33,3	33,3	0,0	100,0	0,0	0,0	0,0	66,7	33,3	0,0	33,3	0,0	0,0	>66,7	0,0	0,0
P21. EN EL DEBAT SOBRE LA INDEPENDÈNCIA, VOSTÈ TÉ MOLT, BASTANT, POC O GENS EN COMPTE L'OPINIÓ DELS EMPRESARIS?																					
Molt	116	49,1	50,9	13,8	30,2	21,6	34,5	32,8	43,1	24,1	0,0	22,4	38,8	19,8	19,0	35,3	12,1	29,3	13,8	8,6	0,9
Bastant	263	50,2	49,8	15,6	25,1	29,3	30,0	28,1	43,0	28,9	0,0	19,0	36,9	18,3	25,9	39,9	11,8	31,2	7,6	9,1	0,4
Poc	192	52,6	47,4	17,2	34,9	26,0	<21,9	<22,4	47,4	29,2	1,0	19,8	40,1	20,3	19,8	>51,0	10,9	<18,8	8,9	9,9	0,5
Gens	160	47,5	52,5	12,5	33,1	26,9	27,5	33,1	38,1	28,1	0,6	16,9	37,5	21,9	23,8	42,5	16,3	26,9	10,0	4,4	0,0
No sap	65	<29,2	>70,8	6,2	<12,3	15,4	>66,2	>58,5	29,2	<10,8	1,5	21,5	47,7	18,5	12,3	<16,9	12,3	>49,2	>18,5	3,1	0,0
No contesta	4	0,0	100,0	0,0	50,0	0,0	50,0	50,0	25,0	25,0	0,0	25,0	50,0	25,0	0,0	25,0	0,0	25,0	>50,0	0,0	0,0
P22. I, EN GENERAL, VOSTÈ CREU QUE ELS EMPRESARIS CATALANS ESTAN MÉS AVIAT D'ACORD O MÉS AVIAT EN DESACORD AMB LA INDEPENDÈNCIA DE CATALUNYA?																					
Més aviat d'acord	206	50,5	49,5	>20,4	33,5	19,9	26,2	24,8	45,1	29,1	1,0	22,3	38,8	19,9	18,9	42,2	15,0	24,8	7,3	9,7	1,0
Més aviat en desacord	426	50,7	49,3	12,9	27,2	27,9	31,9	33,8	39,7	26,3	0,2	17,6	39,2	19,2	23,9	41,5	11,0	29,6	10,1	7,5	0,2
No sap	157	37,6	62,4	10,8	27,4	26,1	35,7	33,1	43,3	22,9	0,6	20,4	39,5	21,0	19,1	34,4	14,0	29,3	>15,9	6,4	0,0
No contesta	11	54,5	45,5	0,0	27,3	36,4	36,4	9,1	45,5	45,5	0,0	27,3	27,3	18,2	27,3	54,5	0,0	45,5	0,0	0,0	0,0

% Horitzontals	Total		SEXE		EDAT				NIVELL D'ESTUDIS				DIMENSIÓ DE MUNICIPI				SITUACIÓ LABORAL					
	Home	Dona	De 18 a 29 anys	De 30 a 44 anys	De 45 a 59 anys	De 60 i més anys	Baix	Mitjà	Alt	NC	Fins a 10 mil	De 10 a 100 mil	De 100 a 500 mil	Més de 500 mil	Treballa	Aturat	Jubilat / Pensionista	Tasques de la llar	Estudiant	NC		
Base Total	800																					
P23. LA GENERALITAT HA PRESENTAT UN ORGANISME QUE VOL QUE SIGUI EL PRIMER PAS CAP A UNA HISENDA PRÒPIA DE CATALUNYA QUE GESTIONI TOTS ELS IMPOSTOS. CREU QUE PER CATALUNYA AQUESTA MESURA ÉS...																						
Més aviat positiva	475	49,7	50,3	13,5	30,9	28,4	27,2	26,7	42,9	29,9	0,4	21,9	40,0	17,9	20,2	>46,5	12,0	25,5	8,4	7,2	0,4	
Més aviat negativa	102	53,9	46,1	8,8	31,4	23,5	36,3	38,2	36,3	24,5	1,0	13,7	38,2	26,5	21,6	38,2	9,8	38,2	9,8	2,9	1,0	
Ni positiva ni negativa	162	45,7	54,3	>21,6	27,2	22,2	29,0	29,0	46,3	24,7	0,0	17,9	34,6	21,6	25,9	32,1	15,4	27,2	11,1	>14,2	0,0	
No sap	57	31,6	68,4	8,8	<14,0	15,8	>61,4	>59,6	29,8	<10,5	0,0	12,3	45,6	17,5	24,6	<21,1	12,3	40,4	>22,8	3,5	0,0	
No contesta	4	50,0	50,0	25,0	0,0	25,0	50,0	25,0	50,0	0,0	>25,0	50,0	25,0	25,0	0,0	0,0	25,0	25,0	>50,0	0,0	0,0	
P24. EN LA SITUACIÓ ACTUAL, SI LA GENERALITAT DEMANÉS ALS CATALANS QUE PAGUessin ELS SEUS IMPOSTOS A UNA HISENDA PRÒPIA DE CATALUNYA AL MARGE D'ESPANYA, VOSTÈ HO FARIA?																						
Si	526	49,2	50,8	15,2	30,4	25,5	28,9	28,3	44,7	26,4	0,6	23,2	38,0	18,3	20,5	43,3	12,7	25,7	9,3	8,6	0,4	
No	184	50,5	49,5	15,8	27,2	25,5	31,5	33,2	39,7	27,2	0,0	<11,4	44,0	20,7	23,9	37,5	13,6	33,7	8,2	7,1	0,0	
No sap	83	37,3	62,7	<6,0	22,9	26,5	>44,6	42,2	30,1	26,5	1,2	13,3	34,9	27,7	24,1	31,3	9,6	33,7	>19,3	4,8	1,2	
No contesta	7	28,6	71,4	0,0	28,6	28,6	42,9	42,9	28,6	28,6	0,0	28,6	28,6	14,3	28,6	14,3	0,0	42,9	>42,9	0,0	0,0	

% Horitzontals	Total		SEXE		EDAT				NIVELL D'ESTUDIS				DIMENSIÓ DE MUNICIPI				SITUACIÓ LABORAL					
	Home	Dona	De 18 a 29 anys	De 30 a 44 anys	De 45 a 59 anys	De 60 i més anys	Baix	Mitja	Alt	NC	Fins a 10 mil	De 10 a 100 mil	De 100 a 500 mil	Més de 500 mil	Treballa	Aturat	Jubilat / Pensionista	Tasques de la llar	Estudiant	NC		
Base Total	800																					
P25. EN L'ESCALA QUE LI LLEGIRÉ A CONTINUACIÓ, EN QUIN PUNT SE SITUARIA VOSTÈ: ESQUERRA, CENTRE ESQUERRA, CENTRE, CENTRE DRETA O DRETA?																						
Esquerra	332	50,3	49,7	17,8	31,9	26,8	<23,5	29,8	43,7	26,2	0,3	19,0	39,2	20,8	21,1	47,3	12,0	24,7	6,9	8,7	0,3	
Centre esquerra	145	>60,0	<40,0	<6,9	29,7	30,3	33,1	<20,7	42,1	>36,6	0,7	18,6	38,6	20,7	22,1	48,3	13,8	28,3	<3,4	5,5	0,7	
Centre	118	49,2	50,8	10,2	19,5	24,6	>45,8	27,1	40,7	32,2	0,0	22,0	35,6	15,3	27,1	<21,2	14,4	>43,2	13,6	6,8	0,8	
Centre dreta	52	46,2	53,8	19,2	36,5	<9,6	34,6	19,2	46,2	32,7	1,9	13,5	46,2	17,3	23,1	42,3	15,4	21,2	7,7	13,5	0,0	
Dreta	22	31,8	68,2	9,1	27,3	13,6	50,0	45,5	31,8	22,7	0,0	13,6	40,9	22,7	22,7	18,2	0,0	40,9	>31,8	9,1	0,0	
No sap	106	<34,9	65,1	18,9	21,7	26,4	33,0	>51,9	36,8	<10,4	0,9	25,5	38,7	17,9	17,9	33,0	12,3	27,4	>19,8	7,5	0,0	
No contesta	25	<20,0	80,0	4,0	44,0	28,0	24,0	48,0	44,0	8,0	0,0	12,0	40,0	32,0	16,0	44,0	8,0	20,0	>28,0	0,0	0,0	
Mitjana	1,93	1,88	1,99	1,77	1,86	1,76	2,22	1,91	1,90	2,00	2,33	1,89	1,95	1,86	2,01	1,73	1,92	2,09	2,40	1,98	2,00	
Desviació	1,13	1,05	1,21	1,16	1,14	0,96	1,19	1,20	1,11	1,09	1,53	1,07	1,16	1,13	1,14	1,01	1,03	1,15	1,42	1,25	1,00	
Casos	669	343	326	93	197	170	209	181	285	200	3	126	261	131	151	278	85	194	55	54	3	
P26. SI DEMÀ MATEIX ES CELEBRESSIN ELECCIONS GENERALS, A QUIN PARTIT VOTARIA?																						
PP	33	51,5	48,5	24,2	27,3	15,2	33,3	39,4	39,4	21,2	0,0	<3,0	57,6	21,2	18,2	24,2	15,2	33,3	12,1	15,2	0,0	
CIU	97	44,3	55,7	12,4	25,8	20,6	41,2	<17,5	47,4	35,1	0,0	20,6	44,3	18,6	16,5	40,2	11,3	28,9	12,4	7,2	0,0	
ERC	128	>64,8	<35,2	14,8	31,3	28,1	25,8	23,4	40,6	35,2	0,8	22,7	36,7	18,8	21,9	>54,7	8,6	24,2	<3,9	7,8	0,8	
PSC (PSOE)	85	48,2	51,8	<5,9	28,2	25,9	40,0	>45,9	31,8	22,4	0,0	11,8	36,5	24,7	27,1	36,5	9,4	38,8	10,6	3,5	1,2	
ICV-EUiA (IU)	67	>65,7	<34,3	7,5	29,9	>44,8	17,9	25,4	41,8	32,8	0,0	14,9	40,3	23,9	20,9	50,7	14,9	22,4	7,5	4,5	0,0	
C's	25	64,0	36,0	4,0	32,0	40,0	24,0	32,0	44,0	24,0	0,0	16,0	36,0	12,0	36,0	28,0	24,0	32,0	12,0	4,0	0,0	
CUP	16	68,8	31,3	25,0	>56,3	18,8	<0,0	12,5	56,3	31,3	0,0	18,8	50,0	6,3	25,0	68,8	18,8	6,3	0,0	6,3	0,0	
UPyD	12	50,0	50,0	0,0	50,0	33,3	16,7	25,0	50,0	25,0	0,0	25,0	25,0	25,0	25,0	41,7	25,0	16,7	16,7	0,0	0,0	
Altres	17	52,9	47,1	17,6	52,9	23,5	5,9	35,3	35,3	29,4	0,0	11,8	52,9	17,6	17,6	58,8	17,6	17,6	0,0	5,9	0,0	
En blanc	53	41,5	58,5	20,8	37,7	20,8	20,8	32,1	47,2	20,8	0,0	24,5	39,6	18,9	17,0	43,4	20,8	17,0	7,5	11,3	0,0	
Nul	8	25,0	75,0	>62,5	37,5	0,0	0,0	25,0	50,0	25,0	0,0	12,5	75,0	12,5	0,0	50,0	12,5	0,0	12,5	25,0	0,0	
No votaria	88	38,6	61,4	17,0	26,1	26,1	30,7	35,2	39,8	23,9	1,1	17,0	36,4	22,7	23,9	37,5	12,5	27,3	14,8	8,0	0,0	
No sap	151	<32,5	>67,5	16,6	20,5	21,9	>41,1	37,1	43,7	18,5	0,7	>27,2	31,8	17,2	23,8	<29,1	9,9	35,1	14,6	10,6	0,7	
No contesta	20	40,0	60,0	5,0	20,0	20,0	55,0	35,0	35,0	25,0	>5,0	20,0	45,0	25,0	10,0	25,0	10,0	50,0	15,0	0,0	0,0	

% Horitzontals	Total		SEXE		EDAT				NIVELL D'ESTUDIS				DIMENSIÓ DE MUNICIPI				SITUACIÓ LABORAL					
	Home	Dona	De 18 a 29 anys	De 30 a 44 anys	De 45 a 59 anys	De 60 i més anys	Baix	Mitja	Alt	NC	Fins a 10 mil	De 10 a 100 mil	De 100 a 500 mil	Més de 500 mil	Treballa	Aturat	Jubilat / Pensionista	Tasques de la llar	Estudiant	NC		
Base Total	800																					
P27. EL 25 DE MAIG SE CELEBRARAN ELECCIONS EUROPEES. SI FOSSIN DEMA MATEIX, VOSTÈ A QUIN PARTIT VOTARIA?																						
PP	20	50,0	50,0	15,0	25,0	10,0	50,0	50,0	30,0	20,0	0,0	5,0	60,0	20,0	15,0	25,0	10,0	50,0	5,0	10,0	0,0	
CIU	86	48,8	51,2	9,3	33,7	17,4	39,5	<14,0	48,8	37,2	0,0	18,6	45,3	18,6	17,4	44,2	11,6	29,1	10,5	4,7	0,0	
ERC	120	>63,3	<36,7	13,3	25,8	34,2	26,7	22,5	39,2	>37,5	0,8	25,0	36,7	15,8	22,5	>55,0	8,3	24,2	5,0	6,7	0,8	
PSC (PSOE)	86	51,2	48,8	<4,7	30,2	27,9	37,2	>44,2	37,2	18,6	0,0	16,3	36,0	24,4	23,3	38,4	14,0	37,2	8,1	<1,2	1,2	
ICV-EUIA (IU)	51	>72,5	<27,5	11,8	35,3	33,3	19,6	19,6	31,4	>49,0	0,0	7,8	49,0	15,7	27,5	49,0	13,7	23,5	3,9	9,8	0,0	
C's	15	66,7	33,3	0,0	46,7	33,3	20,0	40,0	26,7	33,3	0,0	13,3	40,0	0,0	>46,7	40,0	20,0	33,3	6,7	0,0	0,0	
CUP	15	60,0	40,0	26,7	>60,0	13,3	<0,0	<0,0	60,0	40,0	0,0	33,3	26,7	20,0	20,0	60,0	26,7	<0,0	0,0	13,3	0,0	
UPyD	8	62,5	37,5	0,0	37,5	50,0	12,5	12,5	62,5	25,0	0,0	37,5	12,5	25,0	25,0	37,5	25,0	12,5	25,0	0,0	0,0	
Altres	13	69,2	30,8	15,4	30,8	38,5	15,4	30,8	38,5	30,8	0,0	7,7	53,8	23,1	15,4	61,5	15,4	23,1	0,0	0,0	0,0	
En blanc	37	43,2	56,8	>32,4	35,1	13,5	18,9	21,6	62,2	16,2	0,0	24,3	35,1	18,9	21,6	37,8	18,9	18,9	2,7	>21,6	0,0	
Nul	4	25,0	75,0	50,0	50,0	0,0	0,0	50,0	50,0	0,0	0,0	0,0	75,0	25,0	0,0	50,0	0,0	0,0	25,0	25,0	0,0	
No votaria	107	39,3	60,7	15,0	28,0	29,9	27,1	39,3	38,3	21,5	0,9	18,7	33,6	27,1	20,6	39,3	12,1	25,2	>16,8	6,5	0,0	
No sap	221	<34,4	>65,6	18,1	22,2	22,6	37,1	36,7	44,3	<18,6	0,5	21,3	38,0	18,6	22,2	<30,8	11,8	31,7	14,5	10,9	0,5	
No contesta	17	47,1	52,9	5,9	29,4	17,6	47,1	41,2	29,4	23,5	>5,9	23,5	41,2	23,5	11,8	29,4	11,8	41,2	17,6	0,0	0,0	
P28. I RECORDA A QUI VA VOTAR A LES ÚLTIMES ELECCIONS GENERALS DE 2011?																						
PP	63	41,3	58,7	7,9	38,1	17,5	36,5	34,9	41,3	23,8	0,0	14,3	39,7	20,6	25,4	31,7	12,7	39,7	12,7	3,2	0,0	
CIU	130	47,7	52,3	<6,2	28,5	26,9	38,5	<18,5	47,7	33,8	0,0	22,3	42,3	19,2	16,2	46,2	11,5	30,0	10,8	<1,5	0,0	
ERC	85	>70,6	<29,4	10,6	30,6	34,1	24,7	<16,5	42,4	>40,0	1,2	25,9	36,5	20,0	17,6	>58,8	9,4	23,5	<1,2	4,7	>2,4	
PSC (PSOE)	167	49,1	50,9	<6,0	26,3	29,9	37,7	>44,3	37,7	<17,4	0,6	15,6	34,7	22,2	27,5	36,5	10,8	>39,5	10,8	<1,8	0,6	
ICV-EUIA (IU)	51	66,7	33,3	9,8	39,2	35,3	<15,7	17,6	31,4	>51,0	0,0	13,7	41,2	23,5	21,6	54,9	11,8	21,6	5,9	5,9	0,0	
UPyD	5	60,0	40,0	0,0	60,0	40,0	0,0	0,0	60,0	40,0	0,0	40,0	20,0	20,0	20,0	60,0	40,0	0,0	0,0	0,0	0,0	
Altres	14	71,4	28,6	14,3	35,7	28,6	21,4	42,9	42,9	14,3	0,0	14,3	42,9	14,3	28,6	57,1	14,3	7,1	14,3	7,1	0,0	
En blanc	20	45,0	55,0	20,0	>55,0	15,0	10,0	15,0	55,0	30,0	0,0	25,0	35,0	15,0	25,0	60,0	>30,0	<5,0	5,0	0,0	0,0	
Nul	9	33,3	66,7	33,3	>66,7	0,0	0,0	11,1	55,6	33,3	0,0	0,0	66,7	22,2	11,1	55,6	22,2	0,0	0,0	22,2	0,0	
No va votar	130	47,7	52,3	>41,5	23,1	17,7	<17,7	32,3	50,0	<16,9	0,8	19,2	40,0	19,2	21,5	<28,5	14,6	<16,9	10,0	>30,0	0,0	
No sap / no recorda	101	<23,8	>76,2	13,9	20,8	22,8	>42,6	41,6	32,7	24,8	1,0	24,8	40,6	15,8	18,8	34,7	10,9	30,7	>17,8	5,9	0,0	
No contesta	25	40,0	60,0	0,0	16,0	28,0	>56,0	44,0	36,0	20,0	0,0	16,0	36,0	20,0	28,0	20,0	12,0	48,0	20,0	0,0	0,0	
P29. I RECORDA A QUI VA VOTAR A LES ÚLTIMES ELECCIONS EUROPEES DE 2009?																						
PP	20	35,0	65,0	0,0	25,0	25,0	50,0	30,0	25,0	45,0	0,0	25,0	30,0	20,0	25,0	20,0	10,0	>55,0	15,0	0,0	0,0	
CIU	74	47,3	52,7	<1,4	28,4	27,0	43,2	<14,9	45,9	>39,2	0,0	21,6	43,2	14,9	20,3	41,9	14,9	33,8	9,5	<0,0	0,0	
ERC	47	66,0	34,0	14,9	25,5	38,3	21,3	<10,6	46,8	40,4	2,1	21,3	36,2	23,4	19,1	>63,8	6,4	23,4	<0,0	6,4	0,0	
PSC (PSOE)	123	52,0	48,0	<3,3	28,5	34,1	34,1	40,7	35,8	23,6	0,0	17,1	35,8	21,1	26,0	44,7	8,1	35,8	10,6	<0,0	0,8	
ICV-EUIA (IU)	36	69,4	30,6	2,8	38,9	41,7	16,7	16,7	25,0	>58,3	0,0	5,6	44,4	25,0	25,0	>63,9	11,1	19,4	5,6	0,0	0,0	
C's	3	66,7	33,3	0,0	33,3	0,0	66,7	66,7	0,0	33,3	0,0	0,0	33,3	33,3	33,3	33,3	0,0	33,3	33,3	0,0	0,0	
Altres	4	75,0	25,0	50,0	25,0	25,0	0,0	25,0	25,0	50,0	0,0	25,0	50,0	0,0	25,0	75,0	25,0	0,0	0,0	0,0	0,0	
En blanc	13	38,5	61,5	15,4	53,8	15,4	15,4	23,1	53,8	23,1	0,0	7,7	46,2	23,1	23,1	46,2	30,8	23,1	0,0	0,0	0,0	
Nul	5	20,0	80,0	40,0	60,0	0,0	0,0	0,0	60,0	40,0	0,0	0,0	80,0	20,0	0,0	40,0	40,0	0,0	0,0	20,0	0,0	
No va votar	216	51,4	48,6	>35,6	27,8	<16,7	<19,9	31,9	50,0	<17,6	0,5	17,1	40,7	22,7	19,4	36,1	12,0	<19,9	6,9	>25,0	0,0	
No sap / no recorda	244	<38,5	>61,5	<7,4	27,9	24,2	>40,6	36,5	39,3	23,4	0,8	>25,4	36,5	16,4	21,7	35,7	13,9	32,0	>16,0	<1,6	0,8	
No contesta	15	46,7	53,3	0,0	26,7	46,7	26,7	40,0	40,0	20,0	0,0	6,7	46,7	20,0	26,7	26,7	20,0	33,3	20,0	0,0	0,0	

% Horitzontals	Total		SEXE		EDAT				NIVELL D'ESTUDIS				DIMENSIÓ DE MUNICIPI				SITUACIÓ LABORAL					
	Home	Dona	De 18 a 29 anys	De 30 a 44 anys	De 45 a 59 anys	De 60 i més anys	Baix	Mitja	Alt	NC	Fins a 10 mil	De 10 a 100 mil	De 100 a 500 mil	Més de 500 mil	Treballa	Aturat	Jubilat / Pensionista	Tasques de la llar	Estudiant	NC		
Base Total	800																					
P30. EN GENERAL VOSTÈ SE SENT...																						
Únicament espanyol	54	38,9	61,1	11,1	18,5	22,2	>48,1	>50,0	38,9	<11,1	0,0	9,3	44,4	18,5	27,8	25,9	11,1	>44,4	11,1	7,4	0,0	
Més espanyol que català	26	57,7	42,3	26,9	23,1	23,1	26,9	50,0	38,5	11,5	0,0	15,4	46,2	19,2	19,2	26,9	>26,9	30,8	0,0	15,4	0,0	
Tan espanyol com català	294	44,9	55,1	13,3	29,3	27,9	29,6	37,1	40,5	22,1	0,3	<13,3	39,5	24,1	23,1	38,8	12,9	27,2	13,9	7,1	0,0	
Més català que espanyol	200	46,5	53,5	14,5	31,0	26,0	28,5	23,5	43,5	32,5	0,5	25,5	37,5	17,0	20,0	43,0	9,5	29,0	8,5	9,0	1,0	
Únicament català	193	52,3	47,7	14,5	29,5	23,8	32,1	<20,7	44,6	>34,2	0,5	>26,4	39,9	14,0	19,7	47,2	13,0	25,4	7,3	6,7	0,5	
Ni espanyol ni català	20	70,0	30,0	10,0	25,0	30,0	35,0	30,0	40,0	30,0	0,0	20,0	25,0	35,0	20,0	40,0	10,0	30,0	15,0	5,0	0,0	
No sap	8	75,0	25,0	25,0	37,5	0,0	37,5	62,5	25,0	12,5	0,0	0,0	37,5	37,5	25,0	37,5	25,0	25,0	12,5	0,0	0,0	
No contesta	5	60,0	40,0	20,0	40,0	20,0	20,0	20,0	40,0	20,0	>20,0	40,0	0,0	20,0	40,0	20,0	20,0	20,0	20,0	20,0	0,0	
Mitjana	3,59	3,66	3,53	3,61	3,68	3,58	3,51	3,25	3,64	3,89	4,00	3,93	3,56	3,43	3,49	3,75	3,53	3,46	3,42	3,53	4,33	
Desviació	1,11	1,10	1,12	1,11	1,03	1,07	1,22	1,15	1,10	0,98	1,00	1,00	1,14	1,05	1,15	1,04	1,15	1,20	1,04	1,11	0,58	
Casos	767	362	405	109	221	198	239	236	323	205	3	150	304	147	166	312	95	219	78	60	3	
P31. VOSTÈ SE SENT INDEPENDENTISTA?																						
Sí, de tota la vida	170	54,1	45,9	18,8	31,8	27,1	<22,4	<21,8	41,8	>35,9	0,6	24,7	40,6	15,9	18,8	>52,4	14,7	<19,4	5,9	7,6	0,0	
Sí, me n'he tornat els últims anys	191	48,7	51,3	13,6	30,4	25,1	30,9	<21,5	48,7	29,8	0,0	24,6	40,3	17,3	17,8	45,0	8,4	26,2	9,4	9,9	1,0	
No, no em sento independentista	413	45,8	54,2	12,8	27,4	25,4	34,4	>39,2	39,0	21,8	0,0	<14,5	38,3	23,5	23,7	<34,1	13,3	32,9	12,6	6,8	0,2	
No sap	15	33,3	66,7	0,0	20,0	26,7	53,3	40,0	33,3	20,0	>6,7	26,7	33,3	0,0	40,0	33,3	6,7	46,7	13,3	0,0	0,0	
No contesta	11	54,5	45,5	27,3	27,3	18,2	27,3	18,2	45,5	18,2	>18,2	27,3	27,3	9,1	36,4	27,3	27,3	18,2	9,1	18,2	0,0	
P32. VOSTÈ SE SENT CÒMODE PER EXPRESSAR LLIUREMENT LES SEVES IDEES AL VOLTANT DEL DEBAT INDEPENDENTISTA?																						
Sí	575	49,6	50,4	16,5	28,2	26,3	29,0	28,0	43,3	28,3	0,3	19,3	41,6	19,0	20,2	43,5	11,8	26,4	9,2	8,7	0,3	
No	192	49,0	51,0	<8,9	31,8	25,5	33,9	37,0	39,6	22,9	0,5	19,3	32,3	22,4	26,0	32,8	16,7	32,3	12,0	5,7	0,5	
No sap	24	<12,5	>87,5	4,2	20,8	12,5	>62,5	50,0	29,2	20,8	0,0	25,0	37,5	4,2	33,3	25,0	0,0	>50,0	20,8	4,2	0,0	
No contesta	9	33,3	66,7	11,1	33,3	22,2	33,3	44,4	33,3	11,1	>11,1	22,2	22,2	>55,6	0,0	55,6	0,0	22,2	22,2	0,0	0,0	

% Horitzontals	Total	SEXE		EDAT				NIVELL D'ESTUDIS				DIMENSIÓ DE MUNICIPI				SITUACIÓ LABORAL					
		Home	Dona	De 18 a 29 anys	De 30 a 44 anys	De 45 a 59 anys	De 60 i més anys	Baix	Mitja	Alt	NC	Fins a 10 mil	De 10 a 100 mil	De 100 a 500 mil	Més de 500 mil	Treballa	Aturat	Jubilat / Pensionista	Tasques de la llar	Estudiant	NC
Base Total	800																				
D1. SEXE																					
Home	385	>100,0	<0,0	15,1	30,4	26,2	28,3	29,9	42,3	27,3	0,5	20,3	39,5	19,5	20,8	46,0	12,5	32,7	<0,0	8,3	0,5
Dona	415	<0,0	>100,0	13,5	27,5	25,1	34,0	32,0	41,4	26,0	0,5	18,8	38,6	20,0	22,7	35,4	12,5	24,6	>20,0	7,2	0,2
D2. EDAT																					
De 18 a 29 anys	114	50,9	49,1	>100,0	<0,0	<0,0	<0,0	21,1	>61,4	17,5	0,0	19,3	41,2	19,3	20,2	30,7	14,9	<0,0	<0,0	>54,4	0,0
De 30 a 44 anys	231	50,6	49,4	<0,0	>100,0	<0,0	<0,0	<19,5	43,3	>36,4	0,9	19,9	41,1	19,9	19,0	>72,7	>19,0	<2,6	<5,2	<0,0	0,4
De 45 a 59 anys	205	49,3	50,7	<0,0	<0,0	>100,0	<0,0	27,8	40,5	31,7	0,0	20,0	39,5	19,5	21,0	>53,2	16,1	<14,1	>15,6	<0,0	1,0
De 60 i més anys	250	43,6	56,4	<0,0	<0,0	<0,0	>100,0	>48,8	<32,8	<17,6	0,8	18,8	35,6	20,0	25,6	<4,8	<2,4	>77,2	>15,6	<0,0	0,0
D3. LLOC DE NAIXEMENT DE L'ENTREVISTAT																					
Catalunya	574	48,1	51,9	>17,6	>35,4	23,9	<23,2	<24,2	44,9	30,1	0,7	21,4	38,9	18,8	20,9	>46,0	13,6	<21,6	8,9	9,4	0,5
Resta d'Espanya	190	46,3	53,7	<2,1	<8,9	31,1	>57,9	>55,3	<30,0	<14,7	0,0	14,7	41,6	22,1	21,6	<23,2	8,9	>51,1	>16,3	<0,5	0,0
Estranger	36	58,3	41,7	25,0	30,6	25,0	19,4	<11,1	55,6	33,3	0,0	13,9	27,8	22,2	36,1	44,4	13,9	19,4	2,8	>19,4	0,0
D4. LLOC DE NAIXEMENT DELS PARES																					
Els dos a Catalunya	285	45,6	54,4	>19,3	24,6	22,8	33,3	<21,1	42,8	>35,1	1,1	>28,4	36,5	<14,4	20,7	41,4	11,2	27,4	8,8	10,5	0,7
Un a Catalunya i l'altre fora	134	56,7	43,3	>20,9	>38,1	18,7	22,4	23,9	48,5	27,6	0,0	18,7	40,3	22,4	18,7	44,0	17,2	22,4	<3,7	11,9	0,7
Els dos fora de Catalunya	380	47,1	52,9	<8,2	28,9	30,3	32,6	>41,1	38,9	<20,0	0,0	<12,9	40,5	22,9	23,7	38,7	11,8	31,6	>13,7	<4,2	0,0
No contesta	1	0,0	100,0	0,0	0,0	0,0	100,0	0,0	0,0	0,0	>100,0	100,0	0,0	0,0	0,0	0,0	0,0	0,0	>100,0	0,0	0,0
D5. PODRIA DIR-ME EN QUINA LENGUA S'EXPRESSA VOSTÈ HABITUALMENT, EN CATALÀ O EN CASTELLÀ?																					
Català	394	47,5	52,5	14,7	25,6	25,6	34,0	<22,1	43,9	>33,2	0,8	>27,4	38,8	<15,0	18,8	42,4	10,7	29,7	8,6	7,9	0,8
Castellà	357	47,3	52,7	14,0	30,5	27,2	28,3	>41,5	39,8	<18,8	0,0	<11,8	40,6	>24,6	23,0	37,8	14,8	26,3	12,9	8,1	0,0
Ambdues	47	57,4	42,6	10,6	>44,7	14,9	29,8	25,5	40,4	31,9	2,1	12,8	27,7	23,4	>36,2	44,7	10,6	34,0	6,4	4,3	0,0
Altres	2	100,0	0,0	50,0	0,0	0,0	50,0	50,0	50,0	0,0	0,0	0,0	50,0	0,0	50,0	50,0	0,0	50,0	0,0	0,0	0,0
D6. NIVELL D'ESTUDIS DE L'ENTREVISTAT																					
Sense estudis obligatoris	28	35,7	64,3	<0,0	<0,0	7,1	>92,9	>100,0	<0,0	<0,0	0,0	21,4	32,1	>39,3	7,1	<3,6	0,0	>75,0	21,4	0,0	0,0
Obligatori	220	47,7	52,3	10,9	<20,5	25,0	>43,6	>100,0	<0,0	<0,0	0,0	20,0	43,2	21,4	<15,5	<25,5	14,5	>38,6	>16,8	4,1	0,5
Postobligatori	166	53,0	47,0	>23,5	22,3	27,7	26,5	<0,0	>100,0	<0,0	0,0	20,5	42,8	16,3	20,5	37,3	10,8	22,9	9,0	>19,9	0,0
Postobligatori professionals	169	44,4	55,6	18,3	>37,3	21,9	<22,5	<0,0	>100,0	<0,0	0,0	24,3	39,6	16,6	19,5	43,8	16,0	20,7	9,5	9,5	0,6
Universitaris	213	49,3	50,7	9,4	>39,4	30,5	<20,7	<0,0	<0,0	>100,0	0,0	13,6	32,9	21,1	>32,4	>61,0	10,3	22,5	<3,8	<1,9	0,5
No contesta	4	50,0	50,0	0,0	50,0	0,0	50,0	0,0	0,0	0,0	>100,0	50,0	0,0	0,0	50,0	25,0	25,0	25,0	25,0	0,0	0,0

% Horitzontals	Total		SEXE		EDAT				NIVELL D'ESTUDIS				DIMENSIO DE MUNICIPI				SITUACIÓ LABORAL					
	Home	Dona	De 18 a 29 anys	De 30 a 44 anys	De 45 a 59 anys	De 60 i més anys	Baix	Mitja	Alt	NC	Fins a 10 mil	De 10 a 100 mil	De 100 a 500 mil	Més de 500 mil	Treballa	Aturat	Jubilat / Pensionista	Tasques de la llar	Estudiant	NC		
Base Total	800																					
D7. OCUPACIÓ DE L'ENTREVISTAT																						
Pagès (petita explotació)	3	0,0	100,0	0,0	33,3	66,7	0,0	33,3	33,3	33,3	0,0	>100,0	0,0	0,0	0,0	100,0	0,0	0,0	0,0	0,0		
Autònom o empresari (5 empleats o menys)	46	58,7	41,3	4,3	43,5	>45,7	<6,5	19,6	43,5	37,0	0,0	28,3	43,5	13,0	15,2	>100,0	<0,0	<0,0	<0,0	0,0		
Empresari amb 6 o més empleats	6	83,3	16,7	0,0	66,7	33,3	0,0	0,0	16,7	66,7	>16,7	33,3	50,0	0,0	16,7	>100,0	0,0	0,0	0,0	0,0		
Professionals	24	66,7	33,3	4,2	>58,3	29,2	<8,3	<0,0	<0,0	>100,0	0,0	4,2	33,3	25,0	37,5	>100,0	0,0	<0,0	0,0	0,0		
Membres de direcció (5 subordinats o menys)	2	100,0	0,0	0,0	50,0	50,0	0,0	0,0	0,0	>100,0	0,0	0,0	50,0	50,0	0,0	100,0	0,0	0,0	0,0	0,0		
Membres de direcció (6 subordinats o més)	4	75,0	25,0	0,0	0,0	>100,0	0,0	0,0	0,0	>100,0	0,0	25,0	25,0	25,0	25,0	100,0	0,0	0,0	0,0	0,0		
Càrrecs intermedis	48	33,3	66,7	8,3	>50,0	39,6	<2,1	<0,0	<4,2	>95,8	0,0	16,7	35,4	25,0	22,9	>100,0	<0,0	<0,0	<0,0	0,0		
Altres empleats amb treball d'oficina	50	46,0	54,0	10,0	>60,0	26,0	<4,0	<4,0	>62,0	34,0	0,0	22,0	30,0	26,0	22,0	>100,0	<0,0	<0,0	<0,0	<0,0		
Altres empleats amb treball fora de l'oficina i obrers qualificats	124	>66,1	<33,9	16,9	>54,0	25,8	<3,2	29,0	>58,9	<12,1	0,0	18,5	44,4	18,5	18,5	>100,0	<0,0	<0,0	<0,0	<0,0		
Treballadors manuals no qualificats	17	17,6	82,4	11,8	41,2	47,1	<0,0	52,9	47,1	<0,0	0,0	17,6	41,2	17,6	23,5	>100,0	0,0	<0,0	0,0	0,0		
Jubilats, pensionistes	228	55,3	44,7	<0,0	<2,6	<12,7	>84,6	>46,5	<32,0	21,1	0,4	19,3	35,1	19,3	26,3	<0,0	<0,0	>100,0	<0,0	<0,0		
Aturats	100	48,0	52,0	17,0	>44,0	33,0	<6,0	32,0	45,0	22,0	1,0	18,0	43,0	24,0	15,0	<0,0	>100,0	<0,0	<0,0	<0,0		
Mestresses de casa	83	<0,0	>100,0	<0,0	<14,5	>38,6	>47,0	>51,8	37,3	<9,6	1,2	19,3	39,8	19,3	21,7	<0,0	<0,0	<0,0	>100,0	<0,0		
Estudiants	62	51,6	48,4	>100,0	<0,0	<0,0	<0,0	<14,5	>79,0	<6,5	0,0	17,7	46,8	14,5	21,0	<0,0	<0,0	<0,0	<0,0	>100,0		
No contesta	3	66,7	33,3	0,0	33,3	66,7	0,0	33,3	33,3	33,3	0,0	66,7	0,0	0,0	33,3	0,0	0,0	0,0	0,0	>100,0		
PROVÍNCIA																						
Barcelona	597	48,6	51,4	14,7	28,3	25,5	31,5	29,8	42,4	27,1	0,7	<12,1	39,9	18,9	>29,1	39,0	12,7	29,0	10,7	8,2		
Girona	74	37,8	62,2	12,2	23,0	36,5	28,4	36,5	32,4	31,1	0,0	>45,9	>54,1	<0,0	<0,0	47,3	13,5	27,0	5,4	5,4		
Lleida	46	54,3	45,7	17,4	26,1	21,7	34,8	41,3	43,5	15,2	0,0	>58,7	<8,7	>32,6	<0,0	37,0	15,2	30,4	10,9	6,5		
Tarragona	83	50,6	49,4	10,8	39,8	19,3	30,1	28,9	45,8	25,3	0,0	27,7	36,1	>36,1	<0,0	47,0	8,4	25,3	12,0	7,2		
DIMENSIO DEL MUNICIPI																						
Fins a 10.000	156	50,0	50,0	14,1	29,5	26,3	30,1	32,1	48,1	18,6	1,3	>100,0	<0,0	<0,0	<0,0	41,7	11,5	28,2	10,3	7,1		
De 10.001 a 100.000	312	48,7	51,3	15,1	30,4	26,0	28,5	33,3	44,2	22,4	0,0	<0,0	>100,0	<0,0	<0,0	40,7	13,8	25,6	10,6	9,3		
De 100.001 a 500.000	158	47,5	52,5	13,9	29,1	25,3	31,6	36,7	34,8	28,5	0,0	<0,0	<0,0	>100,0	<0,0	41,1	15,2	27,8	10,1	5,7		
Més de 500.000	174	46,0	54,0	13,2	25,3	24,7	36,8	<20,7	38,5	>39,7	1,1	<0,0	<0,0	<0,0	>100,0	38,5	8,6	34,5	10,3	7,5		
NIVELL D'ESTUDIS																						
Baix	248	46,4	53,6	9,7	<18,1	23,0	>49,2	>100,0	<0,0	<0,0	0,0	20,2	41,9	23,4	<14,5	<23,0	12,9	>42,7	>17,3	<3,6		
Mitja	335	48,7	51,3	>20,9	29,9	24,8	<24,5	<0,0	>100,0	<0,0	0,0	22,4	41,2	16,4	20,0	40,6	13,4	<21,8	9,3	>14,6		
Alt	213	49,3	50,7	9,4	>39,4	30,5	<20,7	<0,0	<0,0	>100,0	0,0	13,6	32,9	21,1	>32,4	>61,0	10,3	22,5	<3,8	<1,9		
No contesta	4	50,0	50,0	0,0	50,0	0,0	50,0	0,0	0,0	0,0	>100,0	50,0	0,0	0,0	50,0	25,0	25,0	25,0	25,0	0,0		



Record de vot autonòmiques – Record de vot
generals

% Horitzontals	Total	RECORD DE VOT AUTONÒMIQUES													RECORD DE VOT GENERALS											
		PP	CIU	ERC	PSC	ICV- EUJA	C's	CUP	Al- tres	En blanc	Nul	No va votar	NS/ NR	NC	PP	CIU	ERC	PSC	ICV- EUJA	Al- tres	En blanc	Nul	No va votar	NS/ NR	NC	
Base Total	800																									
P1. PER COMENÇAR, EM PODRIA DIR SI VOSTÈ SEGUEIX LA POLÍTICA AMB MOLT, BASTANT, POC O GENS INTERÈS?																										
Molt interès	118	5,1	29,7	19,5	12,7	8,5	4,2	>6,8	1,7	0,8	0,0	<6,8	1,7	2,5	5,1	>25,4	>16,9	17,8	>11,9	2,5	0,8	0,8	13,6	<4,2	0,8	
Bastant interès	341	2,6	28,2	>21,7	12,6	8,2	3,2	3,8	1,2	<1,8	0,6	<8,2	3,5	4,4	6,7	>22,0	13,8	22,6	7,0	2,3	2,6	1,2	<11,7	<7,6	2,3	
Poc interès	219	5,5	21,9	<8,7	17,4	5,0	5,0	0,9	1,8	>7,3	0,9	16,0	5,0	4,6	11,4	<8,7	<5,9	22,4	4,6	2,3	2,3	1,4	17,8	>18,7	4,6	
Gens interès	117	4,3	<12,8	<4,3	13,7	<1,7	2,6	0,0	2,6	6,8	0,0	>31,6	>17,1	2,6	7,7	<5,1	<3,4	17,1	2,6	1,7	4,3	0,0	>29,1	>24,8	4,3	
No sap	3	0,0	0,0	33,3	0,0	0,0	>33,3	0,0	0,0	0,0	0,0	0,0	0,0	>33,3	0,0	0,0	33,3	0,0	0,0	>33,3	0,0	0,0	0,0	0,0	>33,3	
No contesta	2	0,0	0,0	0,0	0,0	0,0	0,0	0,0	0,0	0,0	>50,0	50,0	0,0	0,0	0,0	0,0	0,0	0,0	0,0	0,0	>50,0	50,0	0,0	0,0	0,0	
P2. ARA LI LLEGIRÉ EL NOM D'ALGUNS POLÍTICS. DIGUI'M SI ELS CONEIX ENCARA QUE NOMÉS SIGUI DE NOM: CONEIX A ALÍCIA SÁNCHEZ CAMACHO?																										
Si	753	3,7	25,4	15,9	13,9	6,6	4,1	2,9	1,6	3,3	0,7	12,2	5,3	4,2	7,8	17,3	11,2	20,8	6,5	2,5	2,4	1,1	15,4	11,7	3,3	
No	47	8,5	<6,4	4,3	14,9	2,1	0,0	2,1	2,1	>12,8	0,0	>36,2	10,6	0,0	8,5	<0,0	2,1	21,3	4,3	0,0	4,3	2,1	>29,8	>27,7	0,0	
Base Coneix a Alicia Sánchez Camacho	753																									
VALORI DE 0 A 10 A ALÍCIA SÁNCHEZ CAMACHO																										
0	304	<1,0	28,0	>23,7	10,2	5,9	2,0	>5,3	2,0	2,6	0,3	11,2	4,6	3,3	<1,6	19,7	>15,8	20,1	7,2	2,0	2,3	1,3	17,1	11,2	1,6	
1	55	1,8	30,9	18,2	10,9	10,9	0,0	5,5	1,8	5,5	0,0	7,3	0,0	7,3	5,5	21,8	14,5	12,7	9,1	3,6	5,5	0,0	14,5	9,1	3,6	
2	91	2,2	25,3	>24,2	15,4	>13,2	3,3	2,2	0,0	0,0	1,1	6,6	2,2	4,4	2,2	20,9	>18,7	23,1	9,9	2,2	0,0	2,2	<5,5	9,9	5,5	
3	76	2,6	25,0	<3,9	>25,0	9,2	5,3	0,0	>5,3	2,6	1,3	10,5	6,6	2,6	6,6	17,1	3,9	27,6	11,8	5,3	1,3	0,0	14,5	7,9	3,9	
4	54	3,7	27,8	18,5	14,8	5,6	5,6	1,9	1,9	3,7	0,0	5,6	5,6	5,6	9,3	22,2	9,3	20,4	3,7	1,9	3,7	0,0	9,3	16,7	3,7	
5	66	>10,6	15,2	<4,5	>25,8	3,0	7,6	0,0	0,0	>9,1	0,0	15,2	3,0	6,1	>21,2	<3,0	4,5	30,3	1,5	4,5	6,1	0,0	13,6	9,1	6,1	
6	24	4,2	25,0	0,0	8,3	0,0	>12,5	0,0	0,0	8,3	0,0	12,5	>20,8	8,3	>25,0	20,8	0,0	12,5	0,0	4,2	0,0	0,0	16,7	16,7	4,2	
7	17	11,8	29,4	0,0	11,8	0,0	5,9	0,0	0,0	0,0	0,0	17,6	>17,6	5,9	>29,4	5,9	0,0	23,5	0,0	0,0	0,0	0,0	17,6	17,6	5,9	
8	19	>21,1	21,1	0,0	10,5	5,3	5,3	0,0	0,0	0,0	0,0	26,3	5,3	5,3	>36,8	10,5	0,0	5,3	5,3	0,0	0,0	0,0	21,1	15,8	5,3	
9	1	0,0	100,0	0,0	0,0	0,0	0,0	0,0	0,0	0,0	0,0	0,0	0,0	0,0	0,0	0,0	0,0	0,0	0,0	0,0	0,0	0,0	0,0	>100,0	0,0	
10	1	>100,0	0,0	0,0	0,0	0,0	0,0	0,0	0,0	0,0	0,0	0,0	0,0	0,0	>100,0	0,0	0,0	0,0	0,0	0,0	0,0	0,0	0,0	0,0	0,0	
No sap	38	7,9	<7,9	<0,0	7,9	0,0	>13,2	0,0	0,0	5,3	>5,3	>39,5	10,5	2,6	15,8	5,3	<0,0	21,1	0,0	0,0	2,6	>5,3	>34,2	13,2	2,6	
No contesta	7	0,0	42,9	0,0	14,3	14,3	0,0	0,0	0,0	0,0	0,0	14,3	14,3	0,0	0,0	28,6	0,0	0,0	0,0	0,0	0,0	0,0	28,6	>42,9	0,0	
Mitjana	2,04	4,64	1,85	0,98	2,48	1,65	3,38	0,50	1,42	2,57	1,67	2,38	2,86	2,48	4,70	1,59	1,02	2,08	1,45	2,26	2,00	0,67	1,91	2,31	2,92	
Desviació	2,31	2,78	2,26	1,43	2,16	1,74	2,40	1,01	1,62	2,37	1,53	2,69	2,75	2,45	2,50	1,97	1,43	2,14	1,71	2,05	2,18	1,03	2,47	2,58	2,34	
Casos	708	25	185	120	101	49	26	22	12	23	3	76	35	31	53	126	84	149	49	19	17	6	101	80	24	

% Horitzontals	Total	RECORD DE VOT AUTONÒMIQUES													RECORD DE VOT GENERALS										
		PP	CIU	ERC	PSC	ICV- EUJA	C's	CUP	Al- tres	En blanc	Nul	No va votar	NS/ NR	NC	PP	CIU	ERC	PSC	ICV- EUJA	Al- tres	En blanc	Nul	No va votar	NS/ NR	NC
Base Total	800																								
CONEIX A ARTUR MAS?																									
Si	796	4,0	24,4	15,3	14,1	6,4	3,9	2,9	1,6	3,9	0,6	13,3	5,5	4,0	7,9	16,3	10,7	21,0	6,4	2,4	2,5	1,1	16,2	12,3	3,1
No	4	0,0	0,0	0,0	0,0	0,0	0,0	0,0	0,0	0,0	0,0	>75,0	25,0	0,0	0,0	0,0	0,0	0,0	0,0	0,0	0,0	0,0	25,0	>75,0	0,0
Base Coneix a Artur Mas	796																								
VALORI DE 0 A 10 A ARTUR MAS																									
0	152	>11,2	<9,2	<3,3	>20,4	3,3	>8,6	1,3	>3,9	6,6	0,7	>20,4	8,6	2,6	>17,1	<0,7	<1,3	26,3	5,3	>5,9	3,3	1,3	20,4	14,5	3,9
1	14	0,0	14,3	7,1	7,1	>21,4	7,1	0,0	0,0	>14,3	>7,1	14,3	7,1	0,0	14,3	0,0	7,1	14,3	>21,4	0,0	>14,3	>7,1	7,1	14,3	0,0
2	38	7,9	10,5	<2,6	23,7	>15,8	5,3	>10,5	0,0	2,6	0,0	13,2	0,0	7,9	5,3	7,9	<0,0	26,3	13,2	2,6	0,0	>5,3	21,1	10,5	7,9
3	56	7,1	<8,9	<1,8	23,2	10,7	8,9	1,8	>7,1	7,1	0,0	10,7	3,6	8,9	14,3	<0,0	<1,8	32,1	8,9	>8,9	>7,1	0,0	12,5	5,4	>8,9
4	58	5,2	<10,3	8,6	15,5	>19,0	5,2	1,7	0,0	8,6	1,7	15,5	5,2	3,4	12,1	<3,4	5,2	27,6	>15,5	1,7	3,4	1,7	15,5	10,3	3,4
5	116	2,6	19,8	13,8	18,1	5,2	2,6	>7,8	0,9	1,7	0,9	14,7	7,8	4,3	6,9	10,3	12,9	22,4	5,2	1,7	2,6	0,9	17,2	16,4	3,4
6	72	0,0	18,1	>38,9	9,7	5,6	2,8	2,8	1,4	4,2	0,0	8,3	5,6	2,8	4,2	12,5	>25,0	18,1	8,3	0,0	1,4	1,4	15,3	11,1	2,8
7	83	0,0	30,1	>28,9	13,3	4,8	1,2	2,4	0,0	2,4	0,0	9,6	4,8	2,4	6,0	>27,7	15,7	21,7	3,6	0,0	1,2	0,0	14,5	8,4	1,2
8	98	1,0	>51,0	>24,5	<4,1	3,1	0,0	2,0	1,0	2,0	0,0	6,1	3,1	2,0	<2,0	>40,8	>19,4	14,3	2,0	1,0	2,0	0,0	9,2	9,2	0,0
9	50	0,0	>54,0	26,0	4,0	0,0	0,0	0,0	0,0	0,0	0,0	<2,0	4,0	>10,0	<0,0	>38,0	18,0	16,0	2,0	0,0	0,0	0,0	12,0	12,0	2,0
10	37	0,0	>64,9	10,8	2,7	2,7	0,0	0,0	0,0	0,0	0,0	13,5	2,7	2,7	0,0	>56,8	10,8	<2,7	5,4	0,0	0,0	0,0	13,5	10,8	0,0
No sap	15	6,7	0,0	0,0	13,3	0,0	6,7	0,0	0,0	0,0	0,0	>6,7	>60,0	6,7	0,0	0,0	0,0	6,7	0,0	0,0	0,0	>6,7	>53,3	>33,3	0,0
No contesta	7	0,0	14,3	0,0	14,3	>28,6	0,0	0,0	0,0	0,0	0,0	14,3	14,3	14,3	0,0	0,0	0,0	0,0	14,3	0,0	0,0	0,0	28,6	>42,9	14,3
Mitjana	4,76	1,71	6,74	6,48	3,47	3,94	2,20	4,43	2,38	3,03	2,50	3,65	4,00	4,87	2,65	7,62	6,62	4,02	3,92	2,05	3,30	2,50	4,20	4,46	3,21
Desviació	3,14	2,19	2,76	2,11	2,76	2,41	2,30	2,25	2,69	2,71	2,38	3,15	3,18	3,06	2,64	1,88	1,99	2,93	2,73	2,34	2,72	2,27	3,17	3,22	2,50
Casos	774	31	193	122	109	49	30	23	13	31	4	96	42	31	63	130	85	166	50	19	20	8	119	90	24
Base Total	800																								
CONEIX A ORIOL JUNQUERAS?																									
Si	690	3,3	26,8	17,1	14,1	6,8	3,9	3,2	1,7	2,6	0,7	<10,9	4,8	4,1	6,7	18,7	12,2	21,0	7,0	2,6	2,0	1,2	14,5	11,3	2,9
No	110	>8,2	<8,2	<3,6	13,6	3,6	3,6	0,9	0,9	>11,8	0,0	>30,9	>10,9	3,6	>15,5	<0,9	<0,9	20,0	2,7	0,9	>5,5	0,9	>27,3	>20,9	4,5
Base Coneix a Oriol Junqueras	690																								
VALORI DE 0 A 10 A ORIOL JUNQUERAS																									
0	74	>9,5	<8,1	<1,4	>23,0	2,7	>12,2	2,7	2,7	5,4	0,0	>18,9	>10,8	2,7	>13,5	<1,4	<1,4	31,1	4,1	>9,5	2,7	1,4	18,9	13,5	2,7
1	14	>21,4	0,0	0,0	14,3	0,0	>28,6	0,0	0,0	0,0	>7,1	14,3	0,0	14,3	>35,7	0,0	0,0	21,4	0,0	>14,3	0,0	>7,1	7,1	0,0	>14,3
2	29	3,4	13,8	<0,0	20,7	10,3	10,3	6,9	>10,3	3,4	0,0	17,2	3,4	0,0	6,9	13,8	0,0	20,7	13,8	6,9	0,0	24,1	6,9	0,0	0,0
3	40	7,5	<10,0	<2,5	22,5	>17,5	5,0	0,0	5,0	7,5	0,0	10,0	7,5	5,0	>15,0	<2,5	2,5	32,5	12,5	5,0	2,5	2,5	7,5	12,5	5,0
4	54	7,4	22,2	<1,9	>24,1	>14,8	3,7	0,0	1,9	3,7	1,9	7,4	1,9	9,3	11,1	<5,6	<1,9	>33,3	13,0	3,7	5,6	0,0	5,6	9,3	>11,1
5	72	1,4	26,4	8,3	15,3	11,1	1,4	5,6	0,0	>6,9	1,4	9,7	5,6	6,9	12,5	13,9	6,9	19,4	11,1	0,0	4,2	2,8	15,3	8,3	5,6
6	81	0,0	29,6	17,3	16,0	12,3	2,5	3,7	1,2	0,0	0,0	12,3	2,5	2,5	2,5	16,0	11,1	23,5	11,1	1,2	1,2	0,0	19,8	12,3	1,2
7	74	1,4	37,8	23,0	8,1	4,1	2,7	6,8	0,0	0,0	0,0	6,8	6,8	2,7	4,1	>31,1	16,2	16,2	1,4	0,0	0,0	1,4	14,9	13,5	1,4
8	101	0,0	>47,5	>25,7	<4,0	3,0	<0,0	4,0	0,0	0,0	0,0	8,9	5,0	2,0	<1,0	>42,6	16,8	<8,9	5,0	0,0	0,0	0,0	12,9	11,9	1,0
9	64	0,0	25,0	>56,3	<4,7	1,6	0,0	1,6	0,0	0,0	0,0	4,7	0,0	6,3	<0,0	20,3	>39,1	18,8	4,7	1,6	1,6	0,0	7,8	6,3	0,0
10	38	0,0	>47,4	>39,5	2,6	0,0	0,0	0,0	2,6	0,0	0,0	2,6	2,6	2,6	2,6	>36,8	>34,2	7,9	0,0	0,0	0,0	0,0	10,5	7,9	0,0
No sap	45	6,7	<11,1	<2,2	>26,7	0,0	4,4	2,2	4,4	6,7	>4,4	>24,4	4,4	2,2	2,2	8,9	<0,0	28,9	4,4	2,2	2,2	>4,4	>26,7	17,8	2,2
No contesta	4	0,0	25,0	0,0	0,0	>50,0	0,0	0,0	0,0	0,0	0,0	0,0	25,0	0,0	0,0	0,0	0,0	0,0	25,0	0,0	0,0	0,0	0,0	>75,0	0,0
Mitjana	5,52	2,10	6,77	7,88	3,96	4,73	2,20	5,62	3,20	2,93	3,33	4,36	4,40	5,22	3,27	7,30	7,87	4,58	4,87	2,06	3,77	3,50	5,15	5,39	3,84
Desviació	2,97	2,10	2,29	1,68	2,71	1,99	2,42	2,60	2,97	2,05	2,08	3,10	3,23	2,85	2,57	1,91	1,82	2,95	2,35	2,56	2,45	2,66	3,03	2,96	2,17
Casos	641	20	179	117	85	45	25	21	10	15	3	64	30	27	45	125	84	132	45	17	13	6	88	67	19

% Horitzontals	Total	RECORD DE VOT AUTONÒMIQUES													RECORD DE VOT GENERALS										
		PP	CIU	ERC	PSC	ICV- EUiA	C's	CUP	Al- tres	En blanc	Nul	No va votar	NS/ NR	NC	PP	CIU	ERC	PSC	ICV- EUiA	Al- tres	En blanc	Nul	No va votar	NS/ NR	NC
Base Total	800																								
CONEIX A PERE NAVARRO?																									
Si	660	3,3	27,1	17,3	13,6	7,1	3,9	3,5	1,7	<2,1	0,6	11,1	4,7	3,9	6,1	19,1	12,3	21,2	7,3	2,7	2,0	0,9	15,0	10,8	2,7
No	140	7,1	<10,7	<5,7	15,7	2,9	3,6	<0,0	1,4	>12,1	0,7	>25,7	>10,0	4,3	>16,4	<2,9	<2,9	19,3	<2,1	0,7	5,0	2,1	22,1	>21,4	5,0
Base Coneix a Pere Navarro	660																								
VALORI DE 0 A 10 A PERE NAVARRO																									
0	104	6,7	27,9	18,3	<3,8	<1,9	4,8	>8,7	3,8	2,9	0,0	16,3	3,8	1,0	9,6	20,2	16,3	<10,6	5,8	4,8	2,9	1,0	22,1	6,7	0,0
1	37	5,4	29,7	>35,1	<0,0	2,7	2,7	8,1	0,0	5,4	0,0	5,4	2,7	2,7	5,4	29,7	18,9	10,8	5,4	2,7	5,4	2,7	13,5	5,4	0,0
2	66	4,5	34,8	>28,8	<4,5	6,1	1,5	3,0	1,5	0,0	1,5	10,6	0,0	3,0	6,1	28,8	>21,2	12,1	4,5	1,5	0,0	1,5	13,6	7,6	3,0
3	97	0,0	24,7	24,7	<5,2	>15,5	3,1	6,2	3,1	1,0	1,0	7,2	3,1	5,2	<0,0	20,6	>21,6	<11,3	>16,5	>6,2	2,1	0,0	<7,2	10,3	4,1
4	93	3,2	36,6	17,2	7,5	>12,9	4,3	1,1	2,2	1,1	0,0	<3,2	3,2	7,5	7,5	>29,0	10,8	15,1	9,7	1,1	2,2	0,0	8,6	10,8	5,4
5	100	1,0	29,0	12,0	20,0	4,0	7,0	1,0	0,0	3,0	1,0	8,0	>10,0	4,0	7,0	17,0	<5,0	29,0	5,0	1,0	4,0	2,0	12,0	15,0	3,0
6	61	3,3	<13,1	13,1	>29,5	8,2	4,9	0,0	0,0	1,6	0,0	14,8	6,6	4,9	9,8	<3,3	8,2	>42,6	4,9	3,3	0,0	0,0	21,3	4,9	1,6
7	27	3,7	18,5	3,7	>40,7	3,7	3,7	0,0	0,0	0,0	0,0	18,5	3,7	3,7	7,4	14,8	0,0	>40,7	0,0	0,0	0,0	0,0	18,5	14,8	3,7
8	16	0,0	18,8	6,3	>50,0	0,0	6,3	0,0	0,0	0,0	0,0	6,3	6,3	6,3	0,0	12,5	6,3	>50,0	6,3	0,0	0,0	0,0	12,5	6,3	6,3
9	7	0,0	42,9	0,0	>57,1	0,0	0,0	0,0	0,0	0,0	0,0	0,0	0,0	0,0	0,0	14,3	0,0	>71,4	0,0	0,0	0,0	0,0	0,0	14,3	0,0
10	3	0,0	33,3	0,0	33,3	0,0	0,0	0,0	0,0	0,0	0,0	33,3	0,0	0,0	0,0	0,0	0,0	66,7	0,0	0,0	0,0	0,0	33,3	0,0	0,0
No sap	46	6,5	17,4	<2,2	19,6	2,2	0,0	2,2	2,2	>6,5	2,2	>28,3	8,7	2,2	4,3	<4,3	2,2	23,9	4,3	2,2	0,0	2,2	>30,4	>23,9	2,2
No contesta	3	0,0	33,3	0,0	0,0	>66,7	0,0	0,0	0,0	0,0	0,0	0,0	0,0	0,0	0,0	0,0	0,0	0,0	33,3	0,0	0,0	0,0	0,0	>66,7	0,0
Mitjana	3,45	2,32	3,26	2,74	5,48	3,61	3,69	1,55	1,90	2,73	3,33	3,27	4,11	4,04	3,24	2,96	2,51	4,78	3,18	2,47	2,77	2,60	3,24	3,79	4,24
Desviació	2,33	2,43	2,24	1,92	2,12	1,51	2,35	1,60	1,73	2,37	1,53	2,71	2,21	1,81	2,44	2,05	1,87	2,40	1,81	2,07	2,09	2,30	2,64	2,14	1,64
Casos	611	19	170	113	81	44	26	22	10	11	3	60	27	25	38	124	80	129	45	17	13	5	85	58	17
Base Total	800																								
CONEIX A JOAN HERRERA?																									
Si	607	2,8	27,8	18,0	13,5	7,7	3,5	3,5	1,8	2,5	0,7	<9,9	4,4	4,0	6,1	>20,4	12,4	20,8	7,6	2,6	2,5	0,8	13,2	11,4	2,3
No	193	>7,8	<13,0	<6,7	15,5	<2,1	5,2	1,0	1,0	>8,3	0,5	>25,4	>9,3	4,1	>13,5	<3,1	<5,2	21,2	<2,6	1,6	2,6	2,1	>25,9	16,6	>5,7
Base Coneix a Joan Herrera	607																								
VALORI DE 0 A 10 A JOAN HERRERA																									
0	37	>16,2	16,2	8,1	13,5	2,7	2,7	0,0	5,4	5,4	0,0	18,9	5,4	5,4	>18,9	<5,4	2,7	18,9	5,4	>8,1	2,7	0,0	16,2	16,2	5,4
1	10	>20,0	30,0	0,0	20,0	0,0	>20,0	0,0	0,0	0,0	0,0	0,0	10,0	0,0	>30,0	20,0	0,0	30,0	0,0	0,0	0,0	0,0	0,0	20,0	0,0
2	15	6,7	6,7	13,3	0,0	6,7	6,7	>13,3	0,0	0,0	0,0	>33,3	6,7	6,7	>26,7	6,7	6,7	6,7	0,0	6,7	0,0	0,0	20,0	20,0	6,7
3	41	7,3	31,7	<2,4	14,6	4,9	4,9	0,0	4,9	>7,3	0,0	9,8	4,9	7,3	7,3	22,0	2,4	19,5	4,9	2,4	>12,2	0,0	14,6	7,3	>7,3
4	69	1,4	30,4	20,3	10,1	13,0	7,2	1,4	1,4	2,9	0,0	5,8	0,0	5,8	5,8	21,7	13,0	20,3	8,7	4,3	2,9	0,0	11,6	7,2	4,3
5	102	0,0	>39,2	14,7	9,8	5,9	3,9	4,9	1,0	3,9	1,0	8,8	3,9	2,9	4,9	>29,4	11,8	14,7	4,9	1,0	3,9	>2,9	11,8	13,7	1,0
6	129	0,0	31,0	>27,1	14,7	3,1	0,8	3,9	0,8	1,6	0,0	8,5	3,9	4,7	<1,6	27,9	13,2	21,7	4,7	2,3	0,8	0,0	15,5	10,1	2,3
7	87	1,1	25,3	25,3	14,9	>16,1	1,1	6,9	1,1	0,0	0,0	3,4	3,4	1,1	2,3	18,4	>24,1	27,6	12,6	1,1	1,1	0,0	<3,4	8,0	1,1
8	48	0,0	25,0	25,0	22,9	12,5	0,0	2,1	0,0	0,0	0,0	6,3	2,1	4,2	2,1	18,8	20,8	25,0	12,5	0,0	0,0	0,0	10,4	10,4	0,0
9	8	0,0	12,5	37,5	0,0	25,0	0,0	0,0	0,0	12,5	0,0	12,5	0,0	0,0	0,0	12,5	25,0	0,0	>37,5	0,0	12,5	0,0	12,5	0,0	0,0
10	2	0,0	0,0	0,0	0,0	>50,0	0,0	0,0	0,0	0,0	0,0	50,0	0,0	0,0	0,0	0,0	0,0	0,0	>50,0	0,0	0,0	0,0	50,0	0,0	0,0
No sap	56	5,4	16,1	<3,6	16,1	1,8	7,1	1,8	>5,4	1,8	>5,4	>19,6	>12,5	3,6	10,7	<5,4	<1,8	25,0	7,1	5,4	0,0	>3,6	>25,0	16,1	0,0
No contesta	3	0,0	33,3	0,0	0,0	0,0	0,0	0,0	0,0	0,0	0,0	33,3	>33,3	0,0	0,0	0,0	0,0	0,0	0,0	0,0	0,0	0,0	33,3	>66,7	0,0
Mitjana	5,12	1,71	5,20	5,84	5,36	5,91	3,71	5,65	3,50	4,14	5,00	4,44	4,63	4,59	3,06	5,37	6,05	5,29	6,02	3,62	4,33	5,00	4,86	4,72	3,79
Desviació	2,15	2,09	1,82	1,72	2,20	2,02	1,86	1,60	2,56	2,35	2,59	2,43	2,17	2,43	1,64	1,60	2,12	2,19	2,47	2,09	0,00	2,26	2,32	2,15	
Casos	548	14	159	107	73	46	17	20	8	14	1	48	19	22	31	121	74	112	42	13	15	3	65	58	14

% Horitzontals	Total	RECORD DE VOT AUTONÒMIQUES													RECORD DE VOT GENERALS										
		PP	CIU	ERC	PSC	ICV- EUJA	C's	CUP	Al- tres	En blanc	Nul	No va votar	NS/ NR	NC	PP	CIU	ERC	PSC	ICV- EUJA	Al- tres	En blanc	Nul	No va votar	NS/ NR	NC
Base Total	800																								
CONEIX A ALBERT RIVERA?																									
Si	650	2,9	26,3	17,5	14,2	7,2	4,6	3,1	1,7	2,5	0,3	<10,6	4,8	4,3	7,2	18,9	12,0	21,8	7,4	2,8	2,3	0,6	13,2	10,8	2,9
No	150	>8,7	<15,3	<5,3	13,3	2,7	<0,7	2,0	1,3	>10,0	>2,0	>26,7	9,3	2,7	10,7	<4,7	<4,7	16,7	<2,0	0,7	3,3	>3,3	>29,3	>20,7	4,0
Base Coneix a Albert Rivera	650																								
VALORI DE 0 A 10 A ALBERT RIVERA																									
0	144	0,7	33,3	>25,7	<5,6	6,9	<0,0	>8,3	1,4	2,8	0,0	9,0	3,5	2,8	<1,4	>26,4	>19,4	<13,9	8,3	3,5	2,1	0,7	16,0	6,9	1,4
1	31	0,0	19,4	32,3	6,5	6,5	0,0	6,5	3,2	3,2	0,0	12,9	3,2	6,5	3,2	16,1	19,4	6,5	9,7	0,0	>9,7	0,0	19,4	9,7	6,5
2	58	0,0	29,3	20,7	8,6	>17,2	1,7	3,4	3,4	1,7	0,0	5,2	5,2	3,4	<0,0	22,4	13,8	10,3	>19,0	1,7	3,4	0,0	10,3	17,2	1,7
3	67	1,5	23,9	20,9	16,4	11,9	0,0	1,5	1,5	3,0	>3,0	9,0	0,0	7,5	1,5	19,4	16,4	25,4	10,4	1,5	1,5	1,5	10,4	6,0	6,0
4	72	0,0	37,5	23,6	20,8	5,6	0,0	1,4	0,0	0,0	0,0	6,9	1,4	2,8	2,8	>34,7	13,9	25,0	6,9	0,0	1,4	1,4	5,6	6,9	1,4
5	76	1,3	19,7	11,8	15,8	7,9	9,2	2,6	1,3	3,9	0,0	14,5	7,9	3,9	7,9	<7,9	11,8	26,3	6,6	5,3	2,6	0,0	17,1	13,2	1,3
6	47	6,4	23,4	17,0	>25,5	10,6	0,0	0,0	2,1	2,1	0,0	8,5	2,1	2,1	8,5	14,9	6,4	>38,3	2,1	2,1	2,1	2,1	12,8	8,5	2,1
7	49	6,1	24,5	<2,0	16,3	0,0	>18,4	0,0	0,0	4,1	0,0	14,3	10,2	4,1	>16,3	16,3	<2,0	30,6	4,1	4,1	2,0	0,0	8,2	14,3	2,0
8	32	6,3	28,1	3,1	18,8	0,0	>21,9	0,0	>6,3	0,0	0,0	3,1	6,3	6,3	>31,3	9,4	0,0	34,4	0,0	>9,4	0,0	0,0	6,3	3,1	6,3
9	13	>23,1	15,4	0,0	23,1	0,0	15,4	0,0	0,0	7,7	0,0	7,7	0,0	7,7	>23,1	7,7	0,0	30,8	0,0	0,0	7,7	0,0	7,7	15,4	7,7
10	9	>33,3	11,1	0,0	11,1	11,1	>22,2	0,0	0,0	0,0	0,0	0,0	11,1	0,0	>33,3	0,0	0,0	22,2	11,1	0,0	0,0	0,0	11,1	22,2	0,0
No sap	47	4,3	<10,6	10,6	19,1	0,0	4,3	0,0	2,1	2,1	0,0	>27,7	10,6	8,5	14,9	<6,4	4,3	19,1	2,1	2,1	0,0	0,0	>25,5	19,1	6,4
No contesta	5	0,0	40,0	0,0	0,0	20,0	0,0	0,0	0,0	0,0	0,0	20,0	20,0	0,0	0,0	20,0	0,0	0,0	0,0	0,0	0,0	0,0	20,0	>60,0	0,0
Mitjana	3,52	7,06	3,18	2,31	4,55	2,87	6,93	1,15	3,50	3,53	3,00	3,51	4,32	3,71	6,47	2,78	2,17	4,47	2,57	4,06	3,07	3,25	3,00	3,86	3,94
Desviació	2,78	2,66	2,70	2,15	2,45	2,26	1,78	1,76	3,06	3,00	0,00	2,65	3,04	2,76	2,45	2,47	2,07	2,65	2,27	3,15	2,81	2,50	2,75	2,83	2,93
Casos	598	17	164	109	83	46	28	20	10	15	2	55	25	24	40	119	76	133	47	17	15	4	73	58	16
Base Total	800																								
CONEIX A DAVID FERNÁNDEZ?																									
Si	358	2,0	>29,6	>24,3	<8,7	8,7	2,2	>5,6	1,4	<1,7	0,3	<8,1	3,9	3,6	<4,2	>22,9	>17,6	<15,9	8,7	2,5	2,5	0,6	14,0	9,2	2,0
No	442	5,7	19,9	<7,9	>18,3	4,5	5,2	<0,7	1,8	5,7	0,9	>18,1	7,0	4,3	>10,9	<10,9	<5,0	24,9	4,5	2,3	2,5	1,6	18,1	15,4	4,1
Base Coneix a David Fernández	358																								
VALORI DE 0 A 10 A DAVID FERNÁNDEZ																									
0	26	>11,5	23,1	19,2	15,4	0,0	3,8	0,0	>7,7	3,8	0,0	11,5	3,8	0,0	>15,4	15,4	11,5	23,1	3,8	7,7	3,8	0,0	11,5	7,7	0,0
1	5	0,0	60,0	0,0	0,0	20,0	0,0	0,0	>20,0	0,0	0,0	0,0	0,0	0,0	0,0	60,0	0,0	0,0	20,0	0,0	>20,0	0,0	0,0	0,0	0,0
2	16	0,0	12,5	6,3	18,8	18,8	0,0	0,0	0,0	0,0	0,0	>25,0	6,3	12,5	0,0	0,0	0,0	>37,5	12,5	0,0	0,0	0,0	25,0	18,8	6,3
3	21	0,0	38,1	9,5	19,0	9,5	>9,5	0,0	0,0	>9,5	0,0	0,0	0,0	4,8	0,0	23,8	0,0	23,8	9,5	>9,5	4,8	0,0	9,5	14,3	4,8
4	29	>10,3	48,3	17,2	0,0	17,2	0,0	0,0	0,0	0,0	0,0	0,0	0,0	6,9	10,3	37,9	6,9	10,3	17,2	0,0	0,0	0,0	3,4	6,9	6,9
5	65	0,0	38,5	21,5	4,6	7,7	3,1	1,5	1,5	1,5	0,0	12,3	3,1	4,6	3,1	>35,4	15,4	7,7	6,2	3,1	3,1	0,0	15,4	9,2	1,5
6	53	0,0	34,0	28,3	7,5	9,4	5,7	5,7	0,0	0,0	0,0	3,8	3,8	1,9	1,9	30,2	26,4	20,8	5,7	1,9	0,0	1,9	5,7	5,7	0,0
7	39	0,0	20,5	>46,2	5,1	5,1	0,0	10,3	0,0	2,6	>2,6	0,0	5,1	2,6	2,6	15,4	>38,5	12,8	7,7	2,6	2,6	2,6	10,3	5,1	0,0
8	29	0,0	20,7	37,9	6,9	3,4	0,0	>17,2	3,4	0,0	0,0	6,9	0,0	3,4	3,4	13,8	24,1	20,7	3,4	0,0	3,4	0,0	20,7	10,3	0,0
9	15	0,0	13,3	33,3	0,0	6,7	0,0	>20,0	0,0	0,0	0,0	20,0	6,7	0,0	0,0	6,7	20,0	6,7	13,3	0,0	6,7	0,0	>33,3	13,3	0,0
10	9	0,0	0,0	55,6	0,0	0,0	0,0	>44,4	0,0	0,0	0,0	0,0	0,0	0,0	0,0	0,0	44,4	0,0	11,1	11,1	0,0	0,0	22,2	11,1	0,0
No sap	48	2,1	29,2	10,4	>18,8	10,4	0,0	0,0	0,0	2,1	0,0	12,5	>10,4	4,2	6,3	18,8	8,3	18,8	10,4	0,0	2,1	0,0	18,8	12,5	4,2
No contesta	3	0,0	0,0	33,3	0,0	33,3	0,0	0,0	0,0	0,0	0,0	33,3	0,0	0,0	0,0	0,0	33,3	0,0	33,3	0,0	0,0	0,0	33,3	0,0	0,0
Mitjana	5,18	2,00	4,80	6,14	3,95	4,76	4,25	7,90	2,80	3,60	7,00	4,68	5,22	4,64	3,58	4,88	6,38	4,63	5,04	4,33	4,75	6,50	5,67	5,07	3,60
Desviació	2,50	2,19	2,08	2,33	2,66	1,96	2,12	1,52	3,56	2,61	2,90	2,73	1,91	2,91	1,94	2,10	2,61	2,52	3,24	3,24	0,71	2,80	2,67	1,14	
Casos	307	6	92	81	22	25	8	20	5	5	1	22	9	11	12	73	58	48	25	9	8	2	40	27	5

% Horitzontals	Total	RECORD DE VOT AUTONÒMIQUES													RECORD DE VOT GENERALS											
		PP	CIU	ERC	PSC	ICV- EUJA	C's	CUP	Al- tres	En blanc	Nul	No va votar	NS/ NR	NC	PP	CIU	ERC	PSC	ICV- EUJA	Al- tres	En blanc	Nul	No va votar	NS/ NR	NC	
Base Total	800																									
P3. DELS POLÍTICS QUE LI LLEGIRÉ A CONTINUACIÓ, A QUI PREFERIRIA COM A PROPER PRESIDENT DE LA GENERALITAT?																										
Alicia Sánchez Camacho	29	>27,6	6,9	<0,0	17,2	3,4	0,0	0,0	0,0	10,3	0,0	24,1	6,9	3,4	>41,4	<0,0	0,0	13,8	3,4	0,0	0,0	0,0	0,0	24,1	10,3	6,9
Artur Mas	195	<0,5	>60,5	11,3	<4,1	<2,6	<0,0	<0,0	1,0	2,6	0,0	9,2	4,6	3,6	<3,6	>43,6	8,7	14,9	<1,5	<0,0	1,0	0,0	13,8	11,3	1,5	
Oriol Junqueras	150	<0,7	17,3	>54,0	<4,7	2,7	<0,0	2,7	1,3	1,3	0,0	9,3	4,0	2,0	<2,0	17,3	>36,0	14,0	4,0	3,3	2,0	0,0	14,7	<6,7	<0,0	
Pere Navarro	50	0,0	14,0	<0,0	>58,0	10,0	4,0	0,0	2,0	0,0	0,0	8,0	4,0	0,0	4,0	<4,0	<0,0	>64,0	6,0	0,0	4,0	0,0	12,0	6,0	0,0	
Joan Herrera	50	2,0	<8,0	<4,0	18,0	>44,0	0,0	0,0	4,0	4,0	0,0	12,0	4,0	0,0	2,0	<2,0	2,0	24,0	>46,0	2,0	4,0	0,0	14,0	4,0	0,0	
Albert Rivera	73	>15,1	<8,2	<0,0	16,4	1,4	>30,1	0,0	>5,5	2,7	0,0	11,0	6,8	2,7	>30,1	<1,4	<0,0	27,4	1,4	>11,0	1,4	0,0	8,2	15,1	4,1	
David Fernández	28	0,0	<3,6	14,3	<0,0	3,6	3,6	>57,1	0,0	0,0	>3,6	14,3	0,0	0,0	0,0	3,6	17,9	7,1	10,7	7,1	0,0	>7,1	>35,7	10,7	0,0	
Altres	3	>33,3	0,0	0,0	33,3	0,0	0,0	0,0	>33,3	0,0	0,0	0,0	0,0	0,0	33,3	0,0	0,0	33,3	0,0	>33,3	0,0	0,0	0,0	0,0	0,0	0,0
Indiferent	11	9,1	9,1	9,1	18,2	0,0	0,0	0,0	0,0	9,1	0,0	>45,5	0,0	0,0	9,1	0,0	0,0	9,1	0,0	0,0	0,0	0,0	>45,5	>36,4	0,0	
Cap d'aquests	132	3,0	<12,9	<6,1	18,9	6,8	3,8	1,5	0,0	>9,8	>3,0	19,7	5,3	>9,1	5,3	<5,3	<3,8	22,7	6,8	0,8	>6,8	>4,5	18,2	18,2	>7,6	
No sap	72	5,6	13,9	<4,2	19,4	2,8	1,4	1,4	1,4	4,2	0,0	>22,2	>16,7	6,9	9,7	<5,6	<2,8	20,8	2,8	1,4	1,4	1,4	20,8	>26,4	6,9	
No contesta	7	0,0	28,6	14,3	0,0	14,3	0,0	0,0	0,0	0,0	0,0	14,3	0,0	>28,6	0,0	42,9	14,3	0,0	0,0	0,0	0,0	0,0	14,3	0,0	>28,6	
P4. SI EL PROPER DIUMENGE SE CELEBRESSIN ELECCIONS AUTONÒMIQUES, A QUIN PARTIT VOTARIA?																										
PP	16	>56,3	6,3	0,0	6,3	0,0	0,0	0,0	0,0	0,0	0,0	25,0	6,3	0,0	>62,5	0,0	0,0	6,3	0,0	0,0	0,0	0,0	0,0	25,0	0,0	6,3
CIU	129	0,8	>85,3	<1,6	<2,3	<0,8	<0,0	0,0	0,0	<0,0	0,8	<2,3	3,1	3,1	<2,3	>57,4	<3,1	15,5	<0,8	0,0	0,0	0,8	<7,8	12,4	<0,0	
ERC	159	<0,6	17,0	>62,3	<2,5	2,5	<0,0	1,9	0,6	<0,0	0,0	8,8	2,5	1,3	<1,9	18,9	>40,3	<11,3	3,1	1,9	0,6	0,6	11,9	9,4	<0,0	
PSC (PSOE)	53	1,9	<1,9	<0,0	>67,9	7,5	0,0	0,0	0,0	1,9	0,0	15,1	3,8	0,0	<0,0	<1,9	<0,0	>69,8	5,7	0,0	0,0	0,0	13,2	9,4	0,0	
ICV-EUJIA (IU)	56	1,8	<7,1	5,4	17,9	>50,0	0,0	0,0	1,8	3,6	0,0	8,9	3,6	0,0	5,4	<3,6	5,4	21,4	>48,2	1,8	3,6	0,0	7,1	3,6	0,0	
C's	60	>15,0	15,0	<0,0	15,0	1,7	>31,7	0,0	3,3	5,0	0,0	8,3	1,7	3,3	>28,3	<3,3	<0,0	26,7	1,7	>10,0	1,7	1,7	8,3	15,0	3,3	
CUP	31	0,0	<0,0	12,9	<0,0	6,5	0,0	>61,3	0,0	0,0	0,0	19,4	0,0	0,0	0,0	<0,0	>22,6	6,5	12,9	6,5	3,2	>6,5	>38,7	3,2	0,0	
Altres	13	7,7	0,0	15,4	0,0	7,7	7,7	0,0	>46,2	7,7	0,0	7,7	0,0	0,0	0,0	7,7	7,7	15,4	15,4	>30,8	7,7	0,0	7,7	7,7	0,0	
En blanc	55	3,6	<9,1	<1,8	20,0	3,6	5,5	0,0	1,8	>32,7	0,0	12,7	7,3	1,8	12,7	<1,8	<1,8	25,5	1,8	1,8	>18,2	1,8	18,2	12,7	3,6	
Nul	10	>20,0	10,0	0,0	10,0	0,0	0,0	0,0	0,0	0,0	>30,0	20,0	10,0	0,0	20,0	0,0	0,0	20,0	0,0	0,0	0,0	>30,0	30,0	0,0	0,0	
No votaria	74	4,1	<5,4	<2,7	14,9	2,7	5,4	0,0	1,4	5,4	1,4	>47,3	8,1	1,4	9,5	<2,7	<2,7	13,5	4,1	1,4	2,7	0,0	>45,9	16,2	1,4	
No sap	121	0,8	24,8	<6,6	20,7	4,1	3,3	0,0	0,8	1,7	0,0	15,7	>14,0	7,4	9,1	12,4	<1,7	25,6	2,5	0,8	0,8	0,0	16,5	>24,0	>6,6	
No contesta	23	4,3	8,7	4,3	4,3	4,3	0,0	4,3	0,0	0,0	0,0	0,0	13,0	>56,5	0,0	8,7	4,3	8,7	4,3	0,0	4,3	0,0	4,3	17,4	>47,8	
Base No esmenta cap partit	283																									
P4-A. EN QUALSEVOL CAS, EM PODRIA DIR PER QUIN PARTIT TÉ MÉS SIMPATIA O CONSIDERA MÉS PROPER A LES SEVES IDEES?																										
PP	7	>28,6	0,0	0,0	0,0	0,0	0,0	0,0	0,0	0,0	0,0	42,9	28,6	0,0	>71,4	0,0	0,0	0,0	0,0	0,0	0,0	0,0	0,0	0,0	28,6	0,0
CIU	24	0,0	>58,3	4,2	4,2	0,0	0,0	0,0	0,0	0,0	0,0	25,0	4,2	4,2	12,5	>37,5	>8,3	8,3	0,0	0,0	0,0	0,0	0,0	20,8	8,3	4,2
ERC	16	0,0	6,3	>37,5	0,0	6,3	0,0	0,0	0,0	0,0	0,0	25,0	18,8	6,3	6,3	12,5	>12,5	25,0	0,0	0,0	0,0	0,0	25,0	18,8	0,0	
PSC (PSOE)	31	3,2	3,2	0,0	>71,0	3,2	6,5	0,0	0,0	3,2	0,0	<3,2	6,5	0,0	3,2	0,0	0,0	>71,0	0,0	0,0	6,5	0,0	9,7	9,7	0,0	
ICV-EUJIA (IU)	19	5,3	10,5	5,3	21,1	>36,8	0,0	0,0	0,0	0,0	0,0	15,8	5,3	0,0	5,3	5,3	0,0	26,3	>26,3	0,0	0,0	0,0	15,8	21,1	0,0	
C's	7	14,3	14,3	0,0	14,3	0,0	>28,6	0,0	0,0	0,0	0,0	14,3	14,3	0,0	28,6	0,0	0,0	42,9	0,0	>14,3	0,0	0,0	14,3	0,0	0,0	
CUP	3	0,0	0,0	0,0	0,0	0,0	0,0	0,0	0,0	>66,7	0,0	33,3	0,0	0,0	0,0	0,0	0,0	0,0	0,0	0,0	>33,3	0,0	0,0	66,7	0,0	
Altres	3	0,0	0,0	>33,3	0,0	0,0	>33,3	0,0	0,0	33,3	0,0	0,0	0,0	0,0	>66,7	33,3	0,0	0,0	0,0	0,0	0,0	0,0	0,0	0,0	0,0	
Cap	120	2,5	11,7	1,7	12,5	<0,0	5,0	0,8	1,7	>14,2	3,3	29,2	10,0	7,5	8,3	<1,7	1,7	15,8	1,7	1,7	8,3	3,3	30,0	20,0	7,5	
No sap	39	2,6	20,5	2,6	7,7	2,6	0,0	0,0	2,6	7,7	0,0	23,1	17,9	12,8	5,1	10,3	0,0	7,7	2,6	0,0	2,6	0,0	>41,0	17,9	12,8	
No contesta	14	0,0	7,1	0,0	21,4	0,0	0,0	0,0	0,0	0,0	0,0	14,3	>57,1		0,0	7,1	0,0	7,1	0,0	0,0	0,0	0,0	7,1	28,6	>50,0	

% Horitzontals	Total	RECORD DE VOT AUTONÒMIQUES													RECORD DE VOT GENERALS											
		PP	CIU	ERC	PSC	ICV- EUJA	C's	CUP	Al- tres	En blanc	Nul	No va votar	NS/ NR	NC	PP	CIU	ERC	PSC	ICV- EUJA	Al- tres	En blanc	Nul	No va votar	NS/ NR	NC	
Base Total	800																									
P4. INTENCIÓ DE VOT MÉS SIMPATIA																										
PP	23	>47,8	4,3	0,0	4,3	0,0	0,0	0,0	0,0	0,0	0,0	>30,4	13,0	0,0	>65,2	0,0	0,0	4,3	0,0	0,0	0,0	0,0	0,0	17,4	8,7	4,3
CIU	153	<0,7	>81,0	<2,0	<2,6	<0,7	<0,0	<0,0	0,0	<0,0	0,7	<5,9	3,3	3,3	3,9	>54,2	<3,9	14,4	<0,7	0,0	0,0	0,7	<9,8	11,8	0,7	
ERC	175	<0,6	<16,0	>60,0	<2,3	2,9	<0,0	1,7	0,6	<0,0	0,0	10,3	4,0	1,7	<2,3	18,3	>37,7	<12,6	2,9	1,7	0,6	0,6	13,1	10,3	<0,0	
PSC (PSOE)	84	2,4	<2,4	<0,0	>69,0	6,0	2,4	0,0	0,0	2,4	0,0	10,7	4,8	0,0	<1,2	<1,2	<0,0	>70,2	3,6	0,0	2,4	0,0	11,9	9,5	0,0	
ICV-EUJA (IU)	75	2,7	<8,0	<5,3	18,7	>46,7	0,0	0,0	1,3	2,7	0,0	10,7	4,0	0,0	5,3	<4,0	4,0	22,7	>42,7	1,3	2,7	0,0	9,3	8,0	0,0	
C's	67	>14,9	14,9	<0,0	14,9	1,5	>31,3	0,0	3,0	4,5	0,0	9,0	3,0	3,0	>28,4	<3,0	<0,0	28,4	1,5	>10,4	1,5	1,5	7,5	14,9	3,0	
CUP	34	0,0	<0,0	11,8	<0,0	5,9	0,0	>55,9	0,0	5,9	0,0	20,6	0,0	0,0	0,0	<0,0	20,6	5,9	11,8	5,9	>5,9	>35,3	8,8	0,0	0,0	
Altres	16	6,3	<0,0	18,8	0,0	6,3	12,5	0,0	>37,5	12,5	0,0	6,3	0,0	0,0	12,5	12,5	6,3	12,5	12,5	>25,0	6,3	0,0	6,3	6,3	0,0	
Cap	120	2,5	<11,7	<1,7	12,5	<0,0	5,0	0,8	1,7	>14,2	>3,3	>29,2	>10,0	7,5	8,3	<1,7	<1,7	15,8	<1,7	1,7	>8,3	>3,3	>30,0	>20,0	>7,5	
No sap	39	2,6	20,5	<2,6	7,7	2,6	0,0	0,0	2,6	7,7	0,0	23,1	>17,9	>12,8	5,1	10,3	<0,0	7,7	2,6	0,0	2,6	0,0	>41,0	17,9	>12,8	
No contesta	14	0,0	7,1	0,0	21,4	0,0	0,0	0,0	0,0	0,0	0,0	14,3	>57,1	0,0	7,1	0,0	7,1	0,0	0,0	0,0	0,0	7,1	28,6	>50,0	0,0	
P5. EM PODRIA DIR A QUIN PARTIT VA VOTAR A LES ÚLTIMES ELECCIONS AUTONÒMIQUES DE 2012?																										
PP	32	>100,0	<0,0	<0,0	<0,0	0,0	0,0	0,0	0,0	0,0	0,0	<0,0	0,0	0,0	>81,3	<0,0	0,0	<3,1	3,1	0,0	0,0	<0,0	12,5	0,0	0,0	
CIU	194	<0,0	>100,0	<0,0	<0,0	<0,0	<0,0	<0,0	0,0	<0,0	0,0	<0,0	<0,0	<0,0	7,2	>56,2	<3,6	<10,8	<1,0	0,5	0,5	0,5	<7,7	11,9	<0,0	
ERC	122	<0,0	<0,0	>100,0	<0,0	<0,0	<0,0	0,0	0,0	<0,0	0,0	<0,0	<0,0	<0,0	<0,8	11,5	>54,9	<12,3	2,5	0,8	1,6	0,8	<4,9	9,8	0,0	
PSC (PSOE)	112	<0,0	<0,0	<0,0	>100,0	<0,0	<0,0	0,0	0,0	<0,0	0,0	<0,0	<0,0	<0,0	<0,9	<0,9	<0,9	>84,8	<0,9	0,0	0,0	0,0	<4,5	<5,4	1,8	
ICV-EUJA (IU)	51	0,0	<0,0	<0,0	<0,0	>100,0	0,0	0,0	0,0	0,0	0,0	<0,0	0,0	0,0	<0,0	<3,9	<0,0	11,8	>72,5	2,0	0,0	0,0	<2,0	7,8	0,0	
C's	31	0,0	<0,0	<0,0	<0,0	0,0	>100,0	0,0	0,0	0,0	0,0	<0,0	0,0	0,0	>25,8	<0,0	0,0	32,3	0,0	>19,4	0,0	0,0	3,2	19,4	0,0	
CUP	23	0,0	<0,0	0,0	0,0	0,0	>100,0	0,0	0,0	0,0	0,0	0,0	0,0	0,0	0,0	0,0	>30,4	8,7	8,7	>8,7	4,3	>8,7	21,7	8,7	0,0	
Altres	13	0,0	0,0	0,0	0,0	0,0	0,0	0,0	>100,0	0,0	0,0	0,0	0,0	0,0	0,0	7,7	0,0	7,7	15,4	>46,2	7,7	0,0	15,4	0,0	0,0	
En blanc	31	0,0	<0,0	<0,0	<0,0	0,0	0,0	0,0	0,0	>100,0	0,0	<0,0	0,0	0,0	6,5	<0,0	0,0	<0,0	0,0	0,0	>48,4	3,2	22,6	16,1	3,2	
Nul	5	0,0	0,0	0,0	0,0	0,0	0,0	0,0	0,0	0,0	>100,0	0,0	0,0	0,0	0,0	0,0	0,0	0,0	20,0	0,0	0,0	>80,0	0,0	0,0	0,0	
No va votar	109	<0,0	<0,0	<0,0	<0,0	<0,0	<0,0	0,0	0,0	<0,0	0,0	>100,0	<0,0	<0,0	5,5	<0,9	<1,8	<7,3	<0,9	0,9	0,0	0,0	>75,2	7,3	0,0	
No sap / no recorda	45	0,0	<0,0	<0,0	<0,0	0,0	0,0	0,0	0,0	0,0	0,0	<0,0	>100,0	0,0	11,1	<0,0	<0,0	13,3	2,2	0,0	0,0	0,0	8,9	>62,2	2,2	
No contesta	32	0,0	<0,0	<0,0	<0,0	0,0	0,0	0,0	0,0	0,0	0,0	<0,0	0,0	>100,0	0,0	6,3	3,1	6,3	0,0	3,1	0,0	0,0	6,3	9,4	>65,6	
P6. COM DEFINIRIA LA SITUACIÓ POLÍTICA DE CATALUNYA: MOLT BONA, BONA, NI BONA NI DOLENTA, DOLENTA O MOLT DOLENTA?																										
Molt bona	10	0,0	50,0	30,0	0,0	0,0	0,0	0,0	>10,0	0,0	0,0	0,0	0,0	10,0	0,0	>60,0	30,0	10,0	0,0	0,0	0,0	0,0	0,0	0,0	0,0	0,0
Bona	75	1,3	>42,7	>33,3	<4,0	<0,0	0,0	4,0	0,0	1,3	0,0	9,3	1,3	2,7	<0,0	>29,3	>26,7	13,3	5,3	0,0	2,7	0,0	14,7	8,0	0,0	
Ni bona ni dolenta	223	2,2	29,1	19,3	12,6	6,7	2,2	1,8	0,9	2,2	0,0	11,7	7,6	3,6	6,3	20,2	13,9	19,3	4,5	2,7	1,3	0,4	15,2	13,5	2,7	
Dolenta	284	3,2	21,1	12,3	15,5	7,4	5,3	3,5	2,5	6,0	1,4	12,7	4,9	4,2	8,5	13,7	7,4	24,6	7,7	2,1	3,2	1,4	14,4	13,7	3,2	
Molt dolenta	197	>8,6	<14,7	<7,6	17,8	7,6	5,6	3,0	1,5	4,1	0,5	>19,3	5,6	4,1	>12,7	<8,1	<4,6	21,3	7,6	3,6	3,0	2,0	20,8	11,7	4,6	
No sap	11	0,0	27,3	9,1	18,2	0,0	0,0	0,0	0,0	0,0	0,0	18,2	18,2	9,1	0,0	18,2	9,1	9,1	0,0	0,0	0,0	0,0	27,3	27,3	9,1	

% Horitzontals	Total	RECORD DE VOT AUTONÒMIQUES													RECORD DE VOT GENERALS											
		PP	CIU	ERC	PSC	ICV- EUJA	C's	CUP	Al- tres	En blanc	Nul	No va votar	NS/ NR	NC	PP	CIU	ERC	PSC	ICV- EUJA	Al- tres	En blanc	Nul	No va votar	NS/ NR	NC	
Base Total	800																									
P7. I LA SITUACIÓ ECONÒMICA DE CATALUNYA COM LA DEFINIRIA: MOLT BONA, BONA, NI BONA NI DOLENTA, DOLENTA O MOLT DOLENTA?																										
Molt bona	2	0,0	50,0	50,0	0,0	0,0	0,0	0,0	0,0	0,0	0,0	0,0	0,0	0,0	0,0	50,0	50,0	0,0	0,0	0,0	0,0	0,0	0,0	0,0	0,0	0,0
Bona	55	7,3	36,4	16,4	10,9	0,0	0,0	0,0	1,8	5,5	0,0	10,9	5,5	5,5	9,1	>27,3	9,1	18,2	3,6	0,0	3,6	1,8	12,7	9,1	5,5	
Ni bona ni dolenta	145	4,8	26,9	14,5	17,9	3,4	2,1	2,1	2,1	2,1	0,0	13,8	6,2	4,1	9,7	16,6	9,7	22,8	3,4	4,1	1,4	0,0	19,3	11,7	1,4	
Dolenta	374	2,9	26,7	18,7	10,4	6,1	4,0	2,9	1,9	3,5	0,8	12,0	6,1	3,7	6,4	18,4	13,6	20,1	5,9	2,7	2,4	1,1	14,7	12,3	2,4	
Molt dolenta	212	4,7	<14,6	<9,9	18,9	>10,4	5,7	4,2	0,9	5,7	0,9	16,5	3,3	4,2	9,4	<9,9	6,6	22,2	>10,4	1,4	3,3	1,9	17,5	12,3	5,2	
No sap	12	0,0	25,0	0,0	8,3	8,3	8,3	0,0	0,0	0,0	0,0	25,0	>25,0	0,0	0,0	0,0	16,7	0,0	0,0	0,0	0,0	25,0	>58,3	0,0		
P8. EN L'ÚLTIM ANY, VOSTÈ CREU QUE CATALUNYA HA MILLORAT O HA EMPITJORAT?																										
Ha millorat	126	2,4	>38,1	>23,0	8,7	<0,8	1,6	3,2	1,6	1,6	0,0	10,3	4,0	4,8	4,0	>27,8	>16,7	16,7	3,2	0,8	1,6	0,0	15,9	11,9	1,6	
Està igual	142	3,5	31,0	17,6	12,0	5,6	1,4	3,5	1,4	5,6	0,0	9,2	4,9	4,2	9,2	22,5	11,3	16,9	7,7	2,1	2,8	1,4	12,0	9,9	4,2	
Ha empitjorat	503	4,2	<19,1	11,9	15,9	8,3	5,2	2,6	1,8	4,2	1,0	15,7	6,4	3,8	8,2	<11,5	8,7	23,5	7,2	3,0	2,8	1,4	17,1	13,3	3,4	
No sap	27	11,1	22,2	22,2	14,8	0,0	3,7	3,7	0,0	0,0	0,0	14,8	3,7	3,7	14,8	18,5	7,4	14,8	0,0	0,0	0,0	25,9	18,5	0,0		
No contesta	2	0,0	0,0	>100,0	0,0	0,0	0,0	0,0	0,0	0,0	0,0	0,0	0,0	0,0	0,0	0,0	>100,0	0,0	0,0	0,0	0,0	0,0	0,0	0,0	0,0	
P9. I EN ELS PROPERS DOS ANYS, VOSTÈ CREU QUE CATALUNYA MILLORARÀ O EMPITJORARÀ?																										
Millorarà	382	2,6	>30,9	>20,4	<9,9	5,0	2,6	3,4	1,6	4,2	0,3	9,9	6,0	3,1	6,3	18,8	13,9	18,8	4,7	2,4	2,6	0,8	14,9	14,7	2,1	
Continuarà igual	66	3,0	25,8	12,1	>24,2	10,6	3,0	1,5	1,5	0,0	0,0	18,2	0,0	0,0	4,5	16,7	9,1	31,8	>13,6	0,0	1,5	0,0	15,2	7,6	0,0	
Empitjorarà	219	5,9	<13,7	<7,8	17,4	8,2	5,9	2,3	2,7	5,5	>1,8	>19,2	5,5	4,1	>11,9	11,4	<5,0	22,4	7,3	3,7	3,2	>2,7	21,5	<7,3	3,7	
No sap	131	5,3	22,1	13,7	15,3	5,3	4,6	3,1	0,0	2,3	0,0	13,0	6,9	>8,4	7,6	16,8	10,7	19,1	6,1	1,5	1,5	0,0	12,2	18,3	6,1	
No contesta	2	0,0	0,0	50,0	0,0	0,0	0,0	0,0	0,0	0,0	0,0	0,0	>50,0	0,0	0,0	0,0	50,0	0,0	0,0	0,0	0,0	0,0	0,0	0,0	>50,0	
P10. CREU QUE ARTUR MAS ESTÀ SENT UN BON PRESIDENT DE LA GENERALITAT?																										
Sí	323	<0,6	>39,9	>30,3	<5,6	<2,5	<0,3	2,2	0,6	1,9	0,0	<8,7	4,6	2,8	<2,5	>32,8	>20,1	<14,9	<2,2	<0,6	1,5	0,3	12,4	12,1	<0,6	
No	423	>6,9	<13,5	<5,0	>20,8	>9,5	>6,9	3,1	2,4	5,2	0,9	16,8	5,9	3,3	>12,5	<4,7	<4,3	>26,2	>9,7	3,8	3,3	1,7	18,2	11,8	3,8	
No sap	42	2,4	16,7	7,1	11,9	4,8	2,4	2,4	2,4	4,8	2,4	19,0	11,9	>11,9	2,4	7,1	4,8	19,0	2,4	0,0	2,4	2,4	23,8	>23,8	>11,9	
No contesta	12	0,0	8,3	0,0	8,3	8,3	0,0	>16,7	0,0	8,3	0,0	16,7	0,0	>33,3	8,3	8,3	0,0	0,0	16,7	8,3	0,0	0,0	25,0	16,7	>16,7	
P11. COM VALORA L'ACTUACIÓ DEL GOVERN DE LA GENERALITAT: MOLT BONA, BONA, NI BONA NI DOLENTA, DOLENTA O MOLT DOLENTA?																										
Molt bona	13	0,0	>53,8	30,8	0,0	0,0	0,0	7,7	0,0	0,0	0,0	7,7	0,0	0,0	0,0	>46,2	15,4	7,7	15,4	0,0	0,0	0,0	7,7	7,7	0,0	
Bona	208	<1,0	>50,0	>24,5	<7,2	<1,9	<0,0	1,0	0,5	1,9	0,0	<5,3	2,9	3,8	<1,9	>38,9	>18,3	<14,4	<1,0	0,5	1,0	0,5	<10,6	11,5	1,4	
Ni bona ni dolenta	246	2,4	18,3	19,1	15,0	4,5	2,0	4,5	1,2	3,3	0,4	14,2	>9,8	5,3	6,9	11,8	13,8	20,7	6,5	1,2	2,4	0,4	16,7	15,0	4,5	
Dolenta	196	5,6	<14,3	<7,7	18,9	>10,7	>8,2	3,1	1,5	5,1	1,0	17,9	3,6	2,6	>13,3	<4,6	<4,6	>28,1	7,7	2,6	4,1	1,5	17,3	13,3	3,1	
Molt dolenta	122	>9,8	<5,7	<2,5	17,2	>11,5	>8,2	1,6	>4,9	6,6	1,6	19,7	6,6	4,1	>13,1	<2,5	<1,6	21,3	>13,1	>7,4	3,3	>3,3	21,3	9,0	4,1	
No sap	11	9,1	27,3	9,1	18,2	9,1	0,0	0,0	0,0	0,0	0,0	27,3	0,0	0,0	0,0	18,2	0,0	27,3	0,0	0,0	0,0	0,0	36,4	18,2	0,0	
No contesta	4	0,0	0,0	25,0	0,0	0,0	0,0	>25,0	0,0	>25,0	0,0	0,0	0,0	>25,0	0,0	0,0	25,0	0,0	>25,0	0,0	0,0	50,0	0,0	0,0		

% Horitzontals	Total	RECORD DE VOT AUTONÒMIQUES												RECORD DE VOT GENERALS											
		PP	CIU	ERC	PSC	ICV- EUJA	C's	CUP	Al- tres	En blanc	Nul	No va votar	NS/ NR	NC	PP	CIU	ERC	PSC	ICV- EUJA	Al- tres	En blanc	Nul	No va votar	NS/ NR	NC
Base Total	800																								
P12. VOSTÈ ESTARIA MÉS AVIAT D'ACORD O MÉS AVIAT EN DESACORD QUE ES FIXI QUE EL 25% DE LES CLASSES ES FACIN EN CASTELLÀ A LES ESCOLES DE CATALUNYA?																									
Més aviat d'acord	267	>10,1	<14,6	<5,6	>19,9	5,2	>7,5	<0,0	2,6	5,2	0,7	16,5	7,9	4,1	>19,5	<5,2	<2,6	>28,1	4,9	3,4	3,4	0,7	14,6	12,7	4,9
Més aviat en desacord	479	<0,4	>31,3	>22,3	<9,8	7,3	<1,0	>4,8	1,0	3,1	0,6	11,3	<3,3	3,5	<1,9	>23,6	>16,3	<16,7	7,1	1,3	2,1	1,5	15,7	11,7	2,3
Indiferent	35	8,6	8,6	<0,0	22,9	2,9	>14,3	0,0	2,9	2,9	0,0	20,0	>17,1	0,0	5,7	5,7	0,0	20,0	8,6	>8,6	2,9	0,0	22,9	>25,7	0,0
No sap	16	0,0	12,5	0,0	25,0	6,3	6,3	0,0	0,0	6,3	0,0	25,0	12,5	6,3	0,0	0,0	0,0	31,3	6,3	0,0	0,0	0,0	>43,8	12,5	6,3
No contesta	3	0,0	0,0	0,0	0,0	0,0	0,0	0,0	0,0	0,0	0,0	0,0	0,0	>100,0	0,0	33,3	0,0	0,0	0,0	>33,3	0,0	0,0	33,3	0,0	0,0
P13. QUI CREU QUE HA DE FIXAR ELS CRITERIS SOBRE LA LENGUA QUE S'HA D'UTILITZAR A LES ESCOLES DE CATALUNYA: ELS JUTGES, EL GOVERN DE CATALUNYA O EL GOVERN ESPANYOL?																									
Els jutges	47	>10,6	10,6	4,3	17,0	2,1	>12,8	0,0	0,0	8,5	>4,3	19,1	2,1	8,5	>19,1	<2,1	2,1	27,7	2,1	0,0	4,3	>6,4	21,3	6,4	>8,5
El govern de Catalunya	553	<0,7	>30,2	>21,0	13,2	7,2	<1,4	4,0	1,4	3,3	0,2	<10,3	4,2	2,9	<3,3	>22,2	>14,8	20,4	6,9	1,4	2,4	0,9	14,1	11,8	1,8
El govern espanyol	106	>15,1	<13,2	<0,9	11,3	3,8	>11,3	0,0	>4,7	4,7	0,0	>22,6	9,4	2,8	>24,5	<1,9	<0,0	21,7	2,8	>9,4	0,9	0,0	17,9	15,1	5,7
No sap	75	>9,3	<6,7	<4,0	>22,7	6,7	1,3	0,0	0,0	4,0	>2,7	20,0	>14,7	8,0	13,3	<2,7	<2,7	21,3	9,3	0,0	4,0	1,3	22,7	17,3	5,3
No contesta	19	0,0	15,8	0,0	10,5	5,3	>21,1	5,3	0,0	5,3	0,0	21,1	0,0	>15,8	0,0	10,5	0,0	10,5	10,5	5,3	5,3	0,0	31,6	21,1	5,3
P14. VOSTÈ ESTARIA MÉS AVIAT D'ACORD O MÉS AVIAT EN DESACORD QUE ES PROHIBISSIN ELS ESPECTACLES D'ANIMALS AL CIRC?																									
Més aviat d'acord	363	<1,1	25,6	18,5	10,2	8,5	2,2	>5,2	1,7	3,6	0,6	14,6	4,4	3,9	<4,4	16,8	13,8	17,9	8,0	1,7	2,2	0,8	19,3	12,4	2,8
Més aviat en desacord	324	6,2	23,1	<10,8	>18,5	4,9	5,6	1,2	1,9	4,6	0,6	14,2	5,6	2,8	>11,4	15,7	7,1	>25,9	5,9	2,8	3,7	1,2	13,6	10,5	2,2
Indiferent	68	7,4	23,5	19,1	13,2	4,4	4,4	0,0	1,5	1,5	1,5	10,3	8,8	4,4	10,3	20,6	11,8	16,2	4,4	2,9	0,0	2,9	11,8	14,7	4,4
No sap	41	7,3	24,4	14,6	14,6	2,4	4,9	0,0	0,0	4,9	0,0	7,3	12,2	7,3	7,3	9,8	9,8	17,1	0,0	4,9	0,0	0,0	19,5	>24,4	7,3
No contesta	4	0,0	0,0	25,0	0,0	0,0	0,0	0,0	0,0	0,0	0,0	0,0	0,0	>75,0	0,0	0,0	0,0	0,0	0,0	0,0	0,0	0,0	0,0	>50,0	>50,0
P15. I QUE ES PROHIBÍS LA CELEBRACIÓ DELS CORREBOUS, VOSTE HI ESTARIA MÉS AVIAT D'ACORD O MÉS AVIAT EN DESACORD?																									
Més aviat d'acord	468	<1,9	25,6	16,9	12,8	8,1	3,0	4,3	1,7	3,6	0,4	13,5	4,5	3,6	5,3	17,5	12,8	20,5	7,5	1,9	2,6	1,1	16,2	12,4	2,1
Més aviat en desacord	267	>7,1	19,9	12,7	16,9	4,1	5,2	<0,7	1,9	4,5	0,7	15,4	7,1	3,7	>12,4	13,9	7,1	22,1	4,9	2,6	2,6	1,1	16,5	12,0	4,9
Indiferent	40	5,0	37,5	15,0	10,0	5,0	5,0	0,0	0,0	2,5	2,5	7,5	7,5	2,5	7,5	17,5	12,5	17,5	7,5	2,5	0,0	2,5	7,5	22,5	2,5
No sap	20	5,0	25,0	15,0	15,0	0,0	5,0	0,0	0,0	5,0	0,0	10,0	10,0	10,0	10,0	15,0	0,0	25,0	0,0	5,0	5,0	0,0	30,0	5,0	5,0
No contesta	5	20,0	20,0	0,0	0,0	0,0	0,0	>20,0	0,0	0,0	0,0	0,0	0,0	>40,0	0,0	20,0	20,0	0,0	0,0	>20,0	0,0	0,0	20,0	20,0	0,0

% Horitzontals	Total	RECORD DE VOT AUTONÒMIQUES													RECORD DE VOT GENERALS										
		PP	CIU	ERC	PSC	ICV- EUiA	C's	CUP	Al- tres	En blanc	Nul	No va votar	NS/ NR	NC	PP	CIU	ERC	PSC	ICV- EUiA	Al- tres	En blanc	Nul	No va votar	NS/ NR	NC
Base Total	800																								
P16. VOSTÈ ESTARIA MÉS AVIAT D'ACORD O MÉS AVIAT EN DESACORD AMB LA LEGALITZACIÓ DEL CANNABIS?																									
Més aviat d'acord	347	2,6	23,3	>20,7	13,5	>9,2	3,5	>5,2	1,7	3,2	1,4	10,4	4,3	<0,9	<4,9	15,9	13,8	22,2	8,9	2,9	2,6	>2,6	15,3	10,1	<0,9
Més aviat en desacord	335	>6,3	24,2	<10,4	12,8	<3,0	4,8	<0,6	1,5	4,8	0,0	17,3	8,1	>6,3	>12,5	15,8	7,8	20,3	<3,6	1,5	3,0	0,0	16,7	13,7	>5,1
Indiferent	48	2,1	31,3	12,5	14,6	10,4	4,2	6,3	0,0	4,2	0,0	8,3	0,0	6,3	4,2	20,8	8,3	16,7	10,4	6,3	2,1	0,0	8,3	16,7	6,3
No sap	62	1,6	24,2	14,5	21,0	6,5	1,6	0,0	3,2	3,2	0,0	16,1	4,8	3,2	3,2	17,7	11,3	19,4	4,8	1,6	0,0	0,0	24,2	16,1	1,6
No contesta	8	0,0	25,0	0,0	25,0	0,0	0,0	0,0	0,0	0,0	0,0	12,5	0,0	>37,5	0,0	12,5	0,0	25,0	0,0	0,0	0,0	0,0	25,0	25,0	12,5
P17. A ESPANYA CADA VEGADA HI HA MÉS CLUBS DE CANNABIS, UNA ESPÈCIE DE COOPERATIVES D'ADULTS ON ES PROMOU EL CULTIU I EL CONSUM RESPONSABLE. QUÈ CREU QUE S'HA DE FER AMB AQUESTS CLUBS?																									
Prohibir-los	134	5,2	<14,9	9,0	18,7	4,5	3,7	<0,0	1,5	6,7	0,0	19,4	>11,2	5,2	11,9	10,4	6,0	23,1	3,7	3,0	3,0	0,0	17,9	14,9	6,0
Regular-los	618	3,6	25,7	17,5	12,6	7,3	3,9	3,7	1,8	3,4	0,8	12,3	4,4	3,1	7,0	17,6	12,1	19,9	7,4	2,4	1,5	15,7	11,8	2,1	
Indiferent	4	0,0	0,0	0,0	25,0	0,0	>25,0	0,0	0,0	>25,0	0,0	0,0	0,0	>25,0	0,0	0,0	0,0	25,0	0,0	0,0	>25,0	0,0	0,0	25,0	>25,0
No sap	40	7,5	32,5	5,0	17,5	0,0	2,5	0,0	0,0	0,0	0,0	17,5	7,5	10,0	10,0	15,0	5,0	27,5	0,0	0,0	0,0	0,0	20,0	17,5	5,0
No contesta	4	0,0	50,0	0,0	25,0	0,0	0,0	0,0	0,0	0,0	0,0	0,0	0,0	>25,0	0,0	25,0	0,0	25,0	0,0	0,0	0,0	0,0	25,0	0,0	>25,0

% Horitzontals	Total	RECORD DE VOT AUTONÒMIQUES													RECORD DE VOT GENERALS										
		PP	CIU	ERC	PSC	ICV- EUJA	C's	CUP	Al- tres	En blanc	Nul	No va votar	NS/ NR	NC	PP	CIU	ERC	PSC	ICV- EUJA	Al- tres	En blanc	Nul	No va votar	NS/ NR	NC
Base Total	800																								
P18. PARLEM ARA DE LA CONSULTA SOBRE LA INDEPENDÈNCIA PREVISTA PEL 9 DE NOVENBRE. SI SE CELEBRA AQUESTA CONSULTA, VOSTÈ ANIRA A VOTAR?																									
Segur que sí	538	3,2	>31,0	>22,1	11,5	6,1	2,8	3,9	1,5	2,2	0,2	<6,9	4,6	3,9	6,3	>22,7	>15,1	20,8	5,4	2,2	1,3	0,7	<11,0	11,3	3,2
Probablement sí	114	5,3	<12,3	<1,8	19,3	>11,4	6,1	1,8	2,6	4,4	0,0	19,3	>11,4	4,4	12,3	<2,6	<0,9	22,8	>13,2	1,8	5,3	0,9	18,4	>20,2	1,8
Probablement no	38	5,3	<2,6	<0,0	>26,3	5,3	2,6	0,0	0,0	>10,5	>7,9	>34,2	2,6	2,6	13,2	<2,6	2,6	13,2	7,9	2,6	5,3	>5,3	28,9	15,8	2,6
Segur que no	92	6,5	<9,8	<1,1	18,5	2,2	7,6	0,0	2,2	>9,8	1,1	>35,9	3,3	2,2	10,9	<2,2	>2,2	22,8	3,3	4,3	4,3	2,2	>38,0	7,6	2,2
No sap	13	7,7	23,1	0,0	0,0	0,0	7,7	0,0	0,0	7,7	0,0	15,4	15,4	>23,1	0,0	15,4	0,0	23,1	0,0	0,0	7,7	0,0	15,4	23,1	>15,4
No contesta	5	0,0	0,0	0,0	20,0	20,0	0,0	0,0	0,0	0,0	0,0	40,0	20,0	0,0	0,0	0,0	0,0	0,0	0,0	0,0	0,0	0,0	40,0	20,0	>20,0
P19. SI LA CONSULTA FOS DEMÀ MATEIX, A LA PREGUNTA: "VOL QUE CATALUNYA ESDEVINGUI UN ESTAT?", VOSTÈ QUÈ VOTARIA?																									
Votaria sí	397	<0,8	>35,0	>28,5	<6,0	6,3	<0,3	>5,3	1,0	2,3	0,3	<8,3	<3,3	2,8	<1,3	>28,0	>19,6	<15,4	6,0	1,0	1,5	1,0	14,1	10,6	1,5
Votaria no	237	>10,5	<12,2	<1,3	>24,1	5,1	>11,4	<0,0	2,5	5,9	1,3	15,2	7,6	3,0	>19,4	<3,0	<0,4	>32,1	5,1	4,2	3,8	1,3	14,8	12,7	3,4
Votaria en blanc	49	0,0	<10,2	8,2	22,4	>16,3	2,0	0,0	0,0	>10,2	2,0	16,3	8,2	4,1	6,1	<4,1	8,2	16,3	>14,3	0,0	>8,2	2,0	26,5	14,3	0,0
Votaria nul	9	0,0	0,0	0,0	>44,4	0,0	0,0	11,1	0,0	11,1	0,0	33,3	0,0	0,0	11,1	0,0	0,0	22,2	0,0	0,0	0,0	>11,1	22,2	22,2	11,1
S'abstindria	56	5,4	12,5	<1,8	17,9	5,4	3,6	0,0	>5,4	1,8	0,0	>39,3	5,4	1,8	8,9	<1,8	3,6	21,4	8,9	5,4	0,0	0,0	>32,1	16,1	1,8
No sap	34	0,0	35,3	<0,0	14,7	5,9	0,0	2,9	0,0	0,0	0,0	14,7	>14,7	>11,8	2,9	23,5	0,0	20,6	2,9	2,9	2,9	0,0	11,8	20,6	>11,8
No contesta	18	5,6	11,1	5,6	5,6	5,6	0,0	0,0	0,0	5,6	0,0	11,1	11,1	>38,9	11,1	5,6	0,0	5,6	11,1	5,6	0,0	0,0	11,1	22,2	>27,8
Base Votaria sí	397																								
P19-A. I A LA PREGUNTA "VOL QUE AQUEST ESTAT SIGUI INDEPENDENT?", VOSTÈ QUÈ VOTARIA?																									
Votaria sí	343	0,6	36,2	32,1	<2,6	5,0	0,3	5,8	1,2	2,0	0,0	9,3	2,6	2,3	1,2	30,0	22,4	11,4	5,2	0,9	1,5	0,9	14,9	10,8	0,9
Votaria no	33	3,0	27,3	<0,0	>30,3	>15,2	0,0	0,0	0,0	6,1	>3,0	3,0	3,0	>9,1	3,0	12,1	<0,0	>42,4	9,1	0,0	3,0	3,0	12,1	9,1	>6,1
Votaria en blanc	7	0,0	14,3	28,6	>42,9	14,3	0,0	0,0	0,0	0,0	0,0	0,0	0,0	0,0	0,0	14,3	14,3	>57,1	14,3	0,0	0,0	0,0	0,0	0,0	0,0
Votaria nul	1	0,0	0,0	0,0	>100,0	0,0	0,0	0,0	0,0	0,0	0,0	0,0	0,0	0,0	0,0	0,0	0,0	>100,0	0,0	0,0	0,0	0,0	0,0	0,0	0,0
No sap	12	0,0	41,7	8,3	8,3	16,7	0,0	8,3	0,0	0,0	0,0	0,0	>16,7	0,0	0,0	25,0	0,0	25,0	16,7	>8,3	0,0	0,0	8,3	16,7	0,0
No contesta	1	0,0	0,0	0,0	0,0	0,0	0,0	0,0	0,0	0,0	0,0	>100,0	0,0	0,0	0,0	0,0	0,0	0,0	0,0	0,0	0,0	0,0	0,0	0,0	>100,0

% Horitzontals	Total	RECORD DE VOT AUTONÒMIQUES												RECORD DE VOT GENERALS											
		PP	CIU	ERC	PSC	ICV- EUJA	C's	CUP	Al- tres	En blanc	Nul	No va votar	NS/ NR	NC	PP	CIU	ERC	PSC	ICV- EUJA	Al- tres	En blanc	Nul	No va votar	NS/ NR	NC
Base Total	800																								
CONSULTA: RESUM																									
Si + Si	343	<0,6	>36,2	>32,1	<2,6	5,0	<0,3	>5,8	1,2	2,0	0,0	<9,3	<2,6	2,3	<1,2	>30,0	>22,4	<11,4	5,2	0,9	1,5	0,9	14,9	10,8	<0,9
Si + No	33	3,0	27,3	<0,0	>30,3	>15,2	0,0	0,0	0,0	6,1	3,0	3,0	3,0	9,1	3,0	12,1	0,0	>42,4	9,1	0,0	3,0	3,0	12,1	9,1	6,1
Si + Resta d'opcions	21	0,0	28,6	14,3	23,8	14,3	0,0	4,8	0,0	0,0	0,0	0,0	14,3	0,0	0,0	19,0	4,8	38,1	14,3	4,8	0,0	0,0	4,8	9,5	4,8
No	237	>10,5	<12,2	<1,3	>24,1	5,1	>11,4	<0,0	2,5	5,9	1,3	15,2	7,6	3,0	>19,4	<3,0	<0,4	>32,1	5,1	4,2	3,8	1,3	14,8	12,7	3,4
S'abstindria	56	5,4	12,5	<1,8	17,9	5,4	3,6	0,0	>5,4	1,8	0,0	>39,3	5,4	1,8	8,9	<1,8	3,6	21,4	8,9	5,4	0,0	0,0	>32,1	16,1	1,8
Resta d'opcions	110	0,9	17,3	<4,5	19,1	10,0	0,9	1,8	0,0	6,4	0,9	16,4	10,0	>11,8	6,4	10,0	<3,6	16,4	9,1	1,8	4,5	1,8	19,1	18,2	>9,1
VOL QUE CATALUNYA ESDEVINGUI UN ESTAT? RESUM																									
Si	397	<0,8	>35,0	>28,5	<6,0	6,3	<0,3	>5,3	1,0	2,3	0,3	<8,3	<3,3	2,8	<1,3	>28,0	>19,6	<15,4	6,0	1,0	1,5	1,0	14,1	10,6	1,5
No	237	>10,5	<12,2	<1,3	>24,1	5,1	>11,4	<0,0	2,5	5,9	1,3	15,2	7,6	3,0	>19,4	<3,0	<0,4	>32,1	5,1	4,2	3,8	1,3	14,8	12,7	3,4
S'abstindria	56	5,4	12,5	<1,8	17,9	5,4	3,6	0,0	>5,4	1,8	0,0	>39,3	5,4	1,8	8,9	<1,8	3,6	21,4	8,9	5,4	0,0	0,0	>32,1	16,1	1,8
Resta d'opcions	110	0,9	17,3	<4,5	19,1	10,0	0,9	1,8	0,0	6,4	0,9	16,4	10,0	>11,8	6,4	10,0	<3,6	16,4	9,1	1,8	4,5	1,8	19,1	18,2	>9,1
VOL QUE CATALUNYA ESDEVINGUI UN ESTAT INDEPENDENT? RESUM																									
Si	343	<0,6	>36,2	>32,1	<2,6	5,0	<0,3	>5,8	1,2	2,0	0,0	<9,3	<2,6	2,3	<1,2	>30,0	>22,4	<11,4	5,2	0,9	1,5	0,9	14,9	10,8	<0,9
No	270	>9,6	<14,1	<1,1	>24,8	6,3	>10,0	<0,0	2,2	5,9	1,5	13,7	7,0	3,7	>17,4	<4,1	<0,4	>33,3	5,6	3,7	3,7	1,5	14,4	12,2	3,7
S'abstindria	56	5,4	12,5	<1,8	17,9	5,4	3,6	0,0	>5,4	1,8	0,0	>39,3	5,4	1,8	8,9	<1,8	3,6	21,4	8,9	5,4	0,0	0,0	>32,1	16,1	1,8
Resta d'opcions	131	0,8	19,1	<6,1	19,8	10,7	0,8	2,3	0,0	5,3	0,8	13,7	>10,7	>9,9	5,3	11,5	<3,8	19,8	9,9	2,3	3,8	1,5	16,8	16,8	>8,4

% Horitzontals	Total	RECORD DE VOT AUTONÒMIQUES												RECORD DE VOT GENERALS											
		PP	CIU	ERC	PSC	ICV- EUJA	C's	CUP	Al- tres	En blanc	Nul	No va votar	NS/ NR	NC	PP	CIU	ERC	PSC	ICV- EUJA	Al- tres	En blanc	Nul	No va votar	NS/ NR	NC
Base Total	800																								
P20. CREU QUE AQUESTA CONSULTA S'ACABARÀ CELEBRANT EL 9 DE NOVEMBRE DE 2014?																									
Si	307	<1,3	29,0	>23,5	<8,8	4,6	2,3	4,2	1,6	4,2	0,7	10,7	4,2	4,9	<4,6	>22,5	14,0	16,6	5,5	2,0	3,9	1,6	15,6	10,7	2,9
No	374	>6,1	20,6	<11,0	16,0	7,5	4,3	2,1	2,1	4,0	0,8	16,8	5,1	3,5	>11,2	12,3	9,1	22,2	7,2	2,9	1,9	1,1	17,9	11,0	3,2
No sap	116	4,3	24,1	<7,8	>21,6	7,8	6,0	1,7	0,0	2,6	0,0	10,3	>11,2	2,6	6,0	12,9	6,9	28,4	6,0	0,9	0,9	0,0	12,1	>23,3	2,6
No contesta	3	0,0	0,0	0,0	0,0	0,0	>33,3	0,0	0,0	0,0	0,0	33,3	0,0	>33,3	0,0	0,0	0,0	0,0	0,0	>33,3	0,0	0,0	33,3	0,0	>33,3
P21. EN EL DEBAT SOBRE LA INDEPENDÈNCIA, VOSTÈ TÉ MOLT, BASTANT, POC O GENS EN COMPTE L'OPINIÓ DELS EMPRESARIS?																									
Molt	116	>10,3	30,2	<7,8	13,8	<1,7	6,9	1,7	2,6	3,4	0,0	10,3	6,9	4,3	>20,7	14,7	5,2	19,0	4,3	3,4	0,9	1,7	15,5	12,1	2,6
Bastant	263	4,2	25,1	17,1	16,0	7,2	4,9	2,3	1,1	4,9	0,4	11,4	<2,7	2,7	7,6	17,9	11,4	25,5	6,1	2,3	3,8	0,8	13,3	9,1	2,3
Poc	192	2,1	27,6	17,2	8,9	6,8	<1,0	5,2	2,6	4,7	0,0	16,7	4,2	3,1	4,7	19,8	14,1	15,1	6,3	2,1	3,1	1,0	18,8	13,0	2,1
Gens	160	1,3	18,1	16,9	13,8	10,0	4,4	3,1	0,6	2,5	>2,5	13,8	7,5	3,1	5,0	12,5	11,3	20,0	>10,6	2,5	1,9	1,9	18,8	13,8	1,9
No sap	65	4,6	15,4	12,3	21,5	1,5	1,5	0,0	1,5	1,5	0,0	13,8	>15,4	>10,8	3,1	10,8	6,2	26,2	1,5	1,5	0,0	0,0	16,9	>24,6	>9,2
No contesta	4	0,0	25,0	0,0	25,0	0,0	0,0	0,0	0,0	0,0	0,0	0,0	0,0	>50,0	0,0	25,0	0,0	0,0	0,0	0,0	0,0	0,0	0,0	0,0	>75,0
P22. I, EN GENERAL, VOSTÈ CREU QUE ELS EMPRESARIS CATALANS ESTAN MÉS AVIAT D'ACORD O MÉS AVIAT EN DESACORD AMB LA INDEPENDÈNCIA DE CATALUNYA?																									
Més aviat d'acord	206	<1,0	>33,5	>25,2	<7,3	<1,9	<1,0	4,9	1,0	3,9	0,0	12,6	4,4	3,4	<3,9	>27,7	>19,4	<13,6	<1,9	1,0	3,9	1,0	16,0	9,2	2,4
Més aviat en desacord	426	5,9	19,7	<11,3	>18,5	6,8	5,6	2,6	2,6	4,2	0,7	14,6	<3,1	4,5	>10,8	<11,3	8,0	>26,3	6,1	3,3	2,3	1,2	17,6	9,4	3,8
No sap	157	3,2	23,6	12,1	10,8	>11,5	2,5	0,6	0,0	3,2	1,3	13,4	>14,0	3,8	5,7	14,6	6,4	15,9	>12,7	0,6	1,3	1,3	13,4	>26,1	1,9
No contesta	11	0,0	36,4	27,3	9,1	0,0	9,1	9,1	0,0	0,0	0,0	0,0	9,1	0,0	0,0	18,2	9,1	18,2	9,1	>18,2	0,0	0,0	9,1	9,1	9,1

% Horitzontals	Total	RECORD DE VOT AUTONÒMIQUES													RECORD DE VOT GENERALS										
		PP	CIU	ERC	PSC	ICV- EUJA	C's	CUP	Al- tres	En blanc	Nul	No va votar	NS/ NR	NC	PP	CIU	ERC	PSC	ICV- EUJA	Al- tres	En blanc	Nul	No va votar	NS/ NR	NC
Base Total	800																								
P23. LA GENERALITAT HA PRESENTAT UN ORGANISME QUE VOL QUE SIGUI EL PRIMER PAS CAP A UNA HISENDA PRÒPIA DE CATALUNYA QUE GESTIONI TOTS ELS IMPOSTOS. CREU QUE PER CATALUNYA AQUESTA MESURA ÉS...																									
Més aviat positiva	475	<1,5	>30,7	>22,5	11,4	6,9	<1,3	3,6	1,5	3,2	0,6	10,3	3,6	2,9	<3,4	>24,2	>15,2	18,3	7,8	1,3	2,3	1,3	14,5	10,5	<1,3
Més aviat negativa	102	>10,8	<11,8	<2,0	18,6	2,9	>12,7	1,0	2,0	5,9	1,0	19,6	8,8	2,9	>23,5	<3,9	<2,9	26,5	<1,0	>5,9	2,0	2,0	16,7	11,8	3,9
Ni positiva ni negativa	162	6,8	<16,7	<7,4	17,3	8,6	5,6	2,5	2,5	4,3	0,0	17,9	4,3	6,2	>12,3	<5,6	<5,6	24,7	7,4	3,7	3,7	0,0	17,9	14,2	4,9
No sap	57	5,3	14,0	<1,8	19,3	1,8	5,3	0,0	0,0	5,3	1,8	19,3	>21,1	5,3	5,3	<3,5	<0,0	22,8	1,8	1,8	1,8	1,8	26,3	>26,3	>8,8
No contesta	4	0,0	25,0	0,0	0,0	0,0	0,0	>25,0	0,0	0,0	0,0	0,0	0,0	>50,0	0,0	0,0	25,0	0,0	0,0	0,0	0,0	0,0	0,0	25,0	>50,0
P24. EN LA SITUACIÓ ACTUAL, SI LA GENERALITAT DEMANÉS ALS CATALANS QUE PAGUESSIN ELS SEUS IMPOSTOS A UNA HISENDA PRÒPIA DE CATALUNYA AL MARGE D'ESPANYA, VOSTÈ HO FARIA?																									
Si	526	<1,0	>31,0	>20,9	12,0	6,7	<1,1	3,6	1,5	3,2	0,4	11,6	4,6	2,5	<3,2	>22,2	>13,7	19,6	7,0	1,7	2,5	0,8	16,5	11,6	<1,1
No	184	>10,9	<11,4	<1,6	19,0	5,4	>10,9	1,1	2,7	>7,6	0,5	18,5	6,0	4,3	>20,1	<3,8	<2,2	25,5	6,0	4,3	3,8	1,1	15,8	13,0	4,3
No sap	83	>8,4	<10,8	9,6	16,9	6,0	4,8	2,4	0,0	0,0	>2,4	16,9	>12,0	>9,6	9,6	<7,2	9,6	20,5	3,6	1,2	0,0	>3,6	16,9	18,1	>9,6
No contesta	7	0,0	14,3	14,3	0,0	14,3	14,3	0,0	0,0	0,0	0,0	0,0	0,0	>42,9	14,3	0,0	14,3	0,0	0,0	>14,3	0,0	0,0	0,0	14,3	>42,9

% Horitzontals	Total	RECORD DE VOT AUTONÒMIQUES												RECORD DE VOT GENERALS											
		PP	CIU	ERC	PSC	ICV- EUiA	C's	CUP	Al- tres	En blanc	Nul	No va votar	NS/ NR	NC	PP	CIU	ERC	PSC	ICV- EUiA	Al- tres	En blanc	Nul	No va votar	NS/ NR	NC
Base Total	800																								
P25. EN L'ESCALA QUE LI LLEGIRÉ A CONTINUACIÓ, EN QUIN PUNT SE SITUARIA VOSTÈ: ESQUERRA, CENTRE ESQUERRA, CENTRE, CENTRE DRETA O DRETA?																									
Esquerra	332	<0,9	<14,2	>26,2	>18,1	>12,3	2,4	>6,0	0,9	2,4	0,3	11,7	<3,0	<1,5	<1,8	<10,2	>17,5	>26,5	>12,0	2,4	1,2	1,8	16,3	9,3	<0,9
Centre esquerra	145	1,4	29,7	20,7	20,0	4,1	3,4	1,4	3,4	1,4	0,0	9,7	4,1	<0,7	<2,8	>24,1	15,2	27,6	4,8	2,1	2,8	0,0	11,7	8,3	0,7
Centre	118	5,9	>41,5	<2,5	8,5	2,5	5,1	0,0	0,0	>7,6	0,8	10,2	5,9	>9,3	11,9	>24,6	<2,5	16,9	<0,8	1,7	5,1	0,8	14,4	16,1	5,1
Centre dreta	52	>13,5	>59,6	<3,8	<1,9	0,0	3,8	0,0	0,0	1,9	0,0	9,6	5,8	0,0	>28,8	>40,4	<0,0	<3,8	0,0	0,0	0,0	0,0	15,4	11,5	0,0
Dreta	22	>27,3	13,6	0,0	9,1	4,5	4,5	0,0	4,5	4,5	0,0	9,1	>18,2	4,5	>45,5	13,6	0,0	13,6	4,5	4,5	0,0	0,0	9,1	4,5	4,5
No sap	106	6,6	16,0	<0,0	8,5	<0,0	6,6	0,9	3,8	>8,5	>2,8	>28,3	>11,3	6,6	11,3	<6,6	<1,9	<11,3	1,9	3,8	>5,7	1,9	23,6	>25,5	>6,6
No contesta	25	0,0	16,0	0,0	4,0	0,0	8,0	0,0	0,0	4,0	0,0	28,0	12,0	>28,0	8,0	4,0	0,0	8,0	0,0	4,0	0,0	0,0	28,0	20,0	>28,0
Mitjana	1,93	3,44	2,42	1,34	1,59	1,31	2,23	1,09	2,00	2,29	2,00	1,85	2,50	2,50	3,39	2,38	1,34	1,64	1,27	1,79	2,14	1,29	1,85	2,04	2,55
Desviació	1,13	1,29	1,12	0,61	0,86	0,76	1,19	0,29	1,22	1,19	1,41	1,11	1,41	1,10	1,26	1,14	0,55	0,90	0,70	1,19	0,86	0,76	1,11	1,10	1,21
Casos	669	25	173	122	102	51	22	22	9	21	2	72	30	18	49	122	83	153	49	14	14	7	98	69	11
P26. SI DEMÀ MATEIX ES CELEBRESSIN ELECCIONS GENERALS, A QUIN PARTIT VOTARIA?																									
PP	33	>36,4	12,1	<0,0	<0,0	0,0	6,1	0,0	0,0	3,0	0,0	>30,3	9,1	3,0	>63,6	<0,0	0,0	<3,0	0,0	0,0	0,0	0,0	24,2	9,1	0,0
CIU	97	<0,0	>85,6	<6,2	<1,0	<0,0	0,0	0,0	0,0	0,0	0,0	<4,1	2,1	1,0	<0,0	>75,3	<4,1	<7,2	<0,0	0,0	0,0	0,0	8,2	<4,1	1,0
ERC	128	0,8	<14,8	>67,2	<2,3	<1,6	<0,0	3,9	0,0	<0,0	0,0	<7,0	1,6	0,8	<1,6	18,0	>50,0	<9,4	<1,6	0,0	0,0	0,8	9,4	9,4	<0,0
PSC (PSOE)	85	2,4	<9,4	<3,5	>60,0	3,5	2,4	0,0	1,2	0,0	0,0	14,1	2,4	1,2	<1,2	<2,4	<1,2	>72,9	3,5	0,0	1,2	0,0	11,8	5,9	0,0
ICV-EUiA (IU)	67	1,5	<9,0	9,0	19,4	>50,7	0,0	1,5	1,5	1,5	0,0	<4,5	0,0	1,5	<0,0	<4,5	6,0	23,9	>52,2	3,0	1,5	0,0	<6,0	<3,0	0,0
C's	25	>16,0	16,0	0,0	8,0	4,0	>20,0	0,0	4,0	8,0	0,0	16,0	4,0	4,0	>24,0	<0,0	0,0	12,0	4,0	8,0	4,0	0,0	12,0	>32,0	4,0
CUP	16	0,0	6,3	12,5	0,0	6,3	0,0	>56,3	0,0	0,0	0,0	12,5	6,3	0,0	0,0	6,3	12,5	12,5	12,5	6,3	6,3	>12,5	31,3	0,0	0,0
UPyD	12	>16,7	0,0	0,0	0,0	0,0	>50,0	0,0	>16,7	8,3	0,0	0,0	8,3	0,0	>41,7	0,0	0,0	8,3	0,0	>41,7	0,0	0,0	0,0	8,3	0,0
Altres	17	5,9	17,6	11,8	0,0	5,9	0,0	0,0	>29,4	>17,6	0,0	11,8	0,0	0,0	11,8	0,0	5,9	0,0	11,8	>23,5	5,9	5,9	23,5	11,8	0,0
En blanc	53	3,8	26,4	<3,8	13,2	0,0	3,8	1,9	1,9	>32,1	0,0	7,5	3,8	1,9	11,3	13,2	1,9	20,8	0,0	0,0	>24,5	1,9	17,0	7,5	1,9
Nul	8	12,5	0,0	0,0	0,0	0,0	0,0	12,5	0,0	0,0	>50,0	25,0	0,0	0,0	12,5	0,0	0,0	12,5	12,5	0,0	0,0	>37,5	25,0	0,0	0,0
No votaria	88	3,4	14,8	8,0	8,0	1,1	6,8	2,3	1,1	2,3	1,1	>42,0	9,1	0,0	10,2	<4,5	<3,4	15,9	<0,0	1,1	0,0	1,1	>44,3	19,3	0,0
No sap	151	2,0	24,5	<5,3	17,2	5,3	5,3	2,6	0,7	2,6	0,0	13,2	>15,2	6,0	6,6	10,6	<2,6	24,5	3,3	2,6	1,3	0,0	16,6	>25,8	>6,0
No contesta	20	0,0	10,0	0,0	10,0	0,0	0,0	0,0	0,0	0,0	0,0	0,0	0,0	>80,0	0,0	5,0	5,0	<0,0	0,0	0,0	0,0	0,0	5,0	20,0	>65,0

% Horitzontals	Total	RECORD DE VOT AUTONÒMIQUES													RECORD DE VOT GENERALS											
		PP	CIU	ERC	PSC	ICV- EUJA	C's	CUP	Al- tres	En blanc	Nul	No va votar	NS/ NR	NC	PP	CIU	ERC	PSC	ICV- EUJA	Al- tres	En blanc	Nul	No va votar	NS/ NR	NC	
Base Total	800																									
P27. EL 25 DE MAIG SE CELEBRARAN ELECCIONS EUROPEES. SI FOSSIN DEMA MATEIX, VOSTÈ A QUIN PARTIT VOTARIA?																										
PP	20	>50,0	10,0	0,0	0,0	0,0	0,0	0,0	0,0	0,0	0,0	25,0	10,0	5,0	>75,0	0,0	0,0	5,0	0,0	0,0	0,0	0,0	0,0	15,0	0,0	5,0
CIU	86	1,2	>87,2	<7,0	<1,2	<0,0	1,2	0,0	0,0	0,0	0,0	<1,2	<0,0	1,2	2,3	>73,3	5,8	<9,3	1,2	0,0	0,0	0,0	0,0	<7,0	<1,2	0,0
ERC	120	<0,0	19,2	>65,8	<0,8	<1,7	<0,0	1,7	0,8	<0,0	0,0	<5,8	2,5	1,7	<0,8	21,7	>47,5	<7,5	<0,8	0,8	0,8	0,0	0,0	9,2	10,8	0,0
PSC (PSOE)	86	1,2	<10,5	<1,2	>62,8	4,7	2,3	0,0	2,3	1,2	0,0	11,6	2,3	0,0	<1,2	<2,3	<0,0	>74,4	3,5	0,0	2,3	0,0	10,5	5,8	0,0	
ICV-EUJA (IU)	51	2,0	<3,9	5,9	9,8	>58,8	0,0	5,9	3,9	3,9	0,0	3,9	2,0	0,0	<0,0	<2,0	5,9	11,8	>66,7	2,0	3,9	0,0	<3,9	3,9	0,0	
C's	15	>33,3	6,7	0,0	6,7	0,0	>26,7	0,0	6,7	6,7	0,0	13,3	0,0	0,0	>40,0	0,0	0,0	13,3	0,0	>13,3	6,7	0,0	0,0	26,7	0,0	
CUP	15	0,0	6,7	13,3	0,0	0,0	0,0	>60,0	0,0	0,0	0,0	20,0	0,0	0,0	0,0	6,7	>33,3	0,0	6,7	0,0	6,7	>13,3	33,3	0,0	0,0	
UPyD	8	0,0	0,0	0,0	0,0	12,5	>75,0	0,0	>12,5	0,0	0,0	0,0	0,0	0,0	25,0	0,0	0,0	12,5	12,5	>50,0	0,0	0,0	0,0	0,0	0,0	
Altres	13	7,7	7,7	23,1	7,7	7,7	0,0	7,7	>23,1	0,0	0,0	15,4	0,0	0,0	7,7	7,7	15,4	7,7	0,0	>23,1	0,0	>7,7	23,1	7,7	0,0	
En blanc	37	2,7	21,6	8,1	10,8	5,4	5,4	0,0	0,0	>35,1	0,0	5,4	5,4	0,0	10,8	5,4	2,7	27,0	0,0	0,0	>24,3	2,7	16,2	10,8	0,0	
Nul	4	>25,0	0,0	0,0	0,0	0,0	0,0	0,0	0,0	0,0	>50,0	25,0	0,0	0,0	25,0	0,0	0,0	0,0	0,0	0,0	0,0	>50,0	25,0	0,0	0,0	
No votaria	107	3,7	<14,0	<7,5	10,3	3,7	5,6	3,7	0,9	3,7	1,9	>35,5	7,5	1,9	9,3	<8,4	<3,7	16,8	3,7	1,9	0,9	0,9	>42,1	10,3	1,9	
No sap	221	3,2	25,3	<7,7	14,0	3,2	4,1	1,8	0,9	4,5	0,5	16,3	>11,8	>6,8	9,0	11,3	<3,2	20,4	<2,7	2,7	1,4	0,9	17,2	>26,2	5,0	
No contesta	17	0,0	5,9	0,0	17,6	0,0	5,9	0,0	0,0	0,0	0,0	5,9	>64,7		0,0	0,0	5,9	11,8	0,0	0,0	0,0	0,0	5,9	11,8	>64,7	
P28. I RECORDA A QUI VA VOTAR A LES ÚLTIMES ELECCIONS GENERALS DE 2011?																										
PP	63	>41,3	22,2	<1,6	<1,6	<0,0	>12,7	0,0	0,0	3,2	0,0	9,5	7,9	0,0	>100,0	<0,0	<0,0	<0,0	<0,0	0,0	0,0	0,0	0,0	<0,0	<0,0	0,0
CIU	130	<0,0	>83,8	10,8	<0,8	<1,5	<0,0	0,0	0,8	<0,0	0,0	<0,8	<0,0	1,5	<0,0	>100,0	<0,0	<0,0	<0,0	0,0	0,0	0,0	0,0	<0,0	<0,0	<0,0
ERC	85	0,0	<8,2	>78,8	<1,2	<0,0	0,0	>8,2	0,0	0,0	0,0	<2,4	<0,0	1,2	<0,0	<0,0	>100,0	<0,0	<0,0	0,0	0,0	0,0	0,0	<0,0	<0,0	0,0
PSC (PSOE)	167	<0,6	<12,6	<9,0	>56,9	3,6	6,0	1,2	0,6	<0,0	0,0	<4,8	3,6	1,2	<0,0	<0,0	<0,0	>100,0	<0,0	<0,0	<0,0	0,0	0,0	<0,0	<0,0	<0,0
ICV-EUJA (IU)	51	2,0	<3,9	5,9	<2,0	>72,5	0,0	3,9	3,9	0,0	2,0	<2,0	2,0	0,0	<0,0	<0,0	<0,0	>100,0	0,0	0,0	0,0	0,0	<0,0	<0,0	0,0	
UPyD	5	0,0	0,0	0,0	0,0	>60,0	0,0	0,0	>40,0	0,0	0,0	0,0	0,0	0,0	0,0	0,0	0,0	0,0	0,0	>100,0	0,0	0,0	0,0	0,0	0,0	
Altres	14	0,0	7,1	7,1	0,0	7,1	>21,4	>14,3	>28,6	0,0	0,0	7,1	0,0	7,1	0,0	0,0	0,0	0,0	0,0	>100,0	0,0	0,0	0,0	0,0	0,0	
En blanc	20	0,0	5,0	10,0	0,0	0,0	0,0	5,0	5,0	>75,0	0,0	0,0	0,0	0,0	0,0	0,0	0,0	<0,0	0,0	0,0	>100,0	0,0	0,0	0,0	0,0	
Nul	9	0,0	11,1	11,1	0,0	0,0	0,0	>22,2	0,0	11,1	>44,4	0,0	0,0	0,0	0,0	0,0	0,0	0,0	0,0	0,0	0,0	>100,0	0,0	0,0	0,0	
No va votar	130	<0,0	<11,5	<4,6	<3,8	<0,8	0,8	3,8	1,5	5,4	0,0	>63,1	3,1	1,5	<0,0	<0,0	<0,0	<0,0	<0,0	0,0	0,0	0,0	>100,0	<0,0	<0,0	
No sap / no recorda	101	4,0	22,8	11,9	<5,9	4,0	5,9	2,0	0,0	5,0	0,0	7,9	>27,7	3,0	<0,0	<0,0	<0,0	<0,0	<0,0	0,0	0,0	0,0	<0,0	>100,0	0,0	
No contesta	25	0,0	<0,0	0,0	8,0	0,0	0,0	0,0	0,0	4,0	0,0	0,0	4,0	>84,0	0,0	<0,0	0,0	<0,0	0,0	0,0	0,0	0,0	<0,0	0,0	>100,0	
P29. I RECORDA A QUI VA VOTAR A LES ÚLTIMES ELECCIONS EUROPEES DE 2009?																										
PP	20	>55,0	20,0	0,0	0,0	0,0	10,0	0,0	0,0	5,0	0,0	5,0	5,0	0,0	>90,0	0,0	0,0	<0,0	0,0	0,0	5,0	0,0	0,0	5,0	0,0	
CIU	74	0,0	>89,2	6,8	<0,0	1,4	0,0	0,0	1,4	0,0	0,0	<0,0	<0,0	1,4	<1,4	>90,5	<2,7	<2,7	<0,0	0,0	0,0	0,0	<1,4	<1,4	0,0	
ERC	47	0,0	10,6	>83,0	<0,0	0,0	0,0	6,4	0,0	0,0	0,0	<0,0	0,0	0,0	0,0	8,5	>85,1	<2,1	0,0	0,0	0,0	0,0	<2,1	<2,1	0,0	
PSC (PSOE)	123	1,6	<11,4	9,8	>57,7	4,9	6,5	0,0	0,0	1,6	0,0	<4,1	1,6	0,8	<2,4	<5,7	<3,3	>75,6	2,4	0,8	1,6	0,0	<4,1	<4,1	<0,0	
ICV-EUJA (IU)	36	2,8	<5,6	11,1	<0,0	>66,7	0,0	>13,9	0,0	0,0	0,0	<0,0	0,0	0,0	0,0	5,6	5,6	<2,8	>83,3	2,8	0,0	0,0	<0,0	<0,0	0,0	
C's	3	>33,3	0,0	0,0	0,0	0,0	>66,7	0,0	0,0	0,0	0,0	0,0	0,0	0,0	33,3	0,0	0,0	0,0	0,0	>66,7	0,0	0,0	0,0	0,0	0,0	
Altres	4	0,0	0,0	25,0	0,0	0,0	0,0	>25,0	>50,0	0,0	0,0	0,0	0,0	0,0	0,0	0,0	25,0	0,0	0,0	>75,0	0,0	0,0	0,0	0,0	0,0	
En blanc	13	7,7	15,4	0,0	0,0	7,7	0,0	0,0	0,0	>69,2	0,0	0,0	0,0	0,0	23,1	7,7	0,0	7,7	0,0	0,0	>61,5	0,0	0,0	0,0	0,0	
Nul	5	0,0	20,0	0,0	0,0	0,0	0,0	>40,0	0,0	0,0	>40,0	0,0	0,0	0,0	0,0	0,0	0,0	40,0	0,0	0,0	>60,0	0,0	0,0	0,0	0,0	
No va votar	216	3,2	<15,7	<9,3	<6,9	3,7	2,8	2,8	2,3	5,1	1,4	>40,7	3,2	2,8	6,9	<8,3	<6,0	<10,2	4,6	3,2	1,9	1,9	>49,1	<6,5	1,4	
No sap / no recorda	244	3,7	26,6	16,8	10,2	4,5	5,3	2,5	2,0	2,9	0,0	<6,1	>14,3	4,9	8,6	12,7	9,4	18,4	3,3	2,0	2,0	0,8	<7,0	>32,4	3,3	
No contesta	15	0,0	6,7	0,0	6,7	0,0	0,0	0,0	0,0	6,7	0,0	0,0	0,0	>80,0	6,7	0,0	0,0	0,0	0,0	0,0	0,0	0,0	0,0	0,0	>93,3	

% Horitzontals	Total	RECORD DE VOT AUTONÒMIQUES												RECORD DE VOT GENERALS											
		PP	CIU	ERC	PSC	ICV- EUlA	C's	CUP	Al- tres	En blanc	Nul	No va votar	NS/ NR	NC	PP	CIU	ERC	PSC	ICV- EUlA	Al- tres	En blanc	Nul	No va votar	NS/ NR	NC
Base Total	800																								
P30. EN GENERAL VOSTÈ SE SENT...																									
Únicament espanyol	54	>13,0	<7,4	<0,0	18,5	5,6	5,6	0,0	3,7	0,0	0,0	>25,9	>20,4	0,0	>24,1	<1,9	<0,0	24,1	1,9	5,6	0,0	0,0	16,7	>24,1	1,9
Més espanyol que català	26	>19,2	11,5	<0,0	19,2	0,0	0,0	0,0	>7,7	7,7	0,0	19,2	11,5	3,8	>34,6	<0,0	0,0	19,2	0,0	7,7	3,8	0,0	23,1	3,8	7,7
Tan espanyol com català	294	6,1	<15,3	<2,7	>24,1	7,5	>8,5	<0,3	1,7	>6,5	1,0	15,6	5,8	4,8	>12,9	<4,8	<1,7	>29,6	8,8	1,7	3,7	1,4	17,3	13,9	4,1
Més català que espanyol	200	<0,5	>36,0	>22,5	9,5	7,0	<0,5	2,5	0,0	3,5	0,0	11,5	4,0	2,5	<1,5	>27,0	11,5	21,5	5,5	1,5	2,0	1,0	13,0	13,5	2,0
Únicament català	193	<0,0	>36,3	>35,8	<2,1	3,1	<0,0	>7,3	1,0	<0,0	0,5	<6,7	2,6	4,7	<0,0	>31,1	>29,0	<7,3	4,7	0,5	1,6	0,5	14,0	9,3	2,1
Ni espanyol ni català	20	5,0	<0,0	0,0	15,0	>25,0	10,0	10,0	0,0	10,0	>5,0	15,0	0,0	5,0	0,0	5,0	5,0	15,0	>20,0	>10,0	0,0	>10,0	30,0	0,0	5,0
No sap	8	0,0	0,0	0,0	0,0	12,5	0,0	0,0	>25,0	12,5	0,0	37,5	12,5	0,0	0,0	0,0	0,0	25,0	0,0	12,5	12,5	0,0	37,5	12,5	0,0
No contesta	5	0,0	0,0	0,0	0,0	0,0	0,0	>20,0	0,0	0,0	0,0	40,0	0,0	>40,0	0,0	0,0	0,0	0,0	0,0	>40,0	0,0	0,0	40,0	0,0	>20,0
Mitjana	3,59	2,42	4,04	4,50	3,02	3,44	2,83	4,65	2,82	3,18	3,50	3,16	2,84	3,76	2,49	4,33	4,61	3,25	3,57	2,79	3,47	3,57	3,47	3,36	3,35
Desviació	1,11	0,89	0,92	0,62	0,86	0,97	0,66	0,59	1,33	0,55	1,00	1,16	1,31	0,95	0,88	0,73	0,60	0,95	0,88	1,25	0,84	0,79	1,13	1,19	1,03
Casos	767	31	194	122	109	45	29	20	11	28	4	101	44	29	63	129	84	162	47	14	19	7	119	100	23
P31. VOSTÈ SE SENT INDEPENDENTISTA?																									
Si, de tota la vida	170	<0,0	30,6	>39,4	<2,4	<1,2	<0,0	>8,8	1,2	1,8	0,6	8,2	2,9	2,9	<0,6	>27,6	>29,4	<7,6	3,5	1,8	0,6	0,6	14,7	11,8	1,8
Si, me n'he tornat els últims anys	191	<0,0	>43,5	>23,0	<4,7	8,4	<0,0	2,6	0,5	2,1	0,0	9,4	3,1	2,6	<0,5	>35,1	13,1	17,8	7,3	0,5	2,6	0,5	12,0	9,4	1,0
No, no em sento independentista	413	>7,3	<13,1	<2,7	>23,2	7,5	>7,5	<0,5	2,4	5,6	1,0	>17,9	7,5	3,9	>14,5	<3,6	<2,4	>28,3	7,0	3,1	3,1	1,7	18,9	13,6	3,6
No sap	15	13,3	26,7	0,0	13,3	6,7	0,0	0,0	0,0	6,7	0,0	6,7	13,3	13,3	6,7	6,7	0,0	20,0	13,3	0,0	6,7	0,0	6,7	>33,3	6,7
No contesta	11	0,0	9,1	0,0	9,1	9,1	0,0	9,1	0,0	0,0	0,0	18,2	9,1	>36,4	0,0	0,0	0,0	0,0	0,0	>18,2	0,0	0,0	27,3	18,2	>36,4
P32. VOSTÈ SE SENT CÒMODE PER EXPRESSAR LLIUREMENT LES SEVES IDEES AL VOLTANT DEL DEBAT INDEPENDENTISTA?																									
Si	575	3,1	28,0	17,6	13,6	6,8	<1,9	3,5	1,2	3,3	0,5	12,7	4,2	3,7	6,1	18,8	12,2	20,2	6,4	1,2	2,4	1,4	17,2	12,0	2,1
No	192	6,3	<14,6	9,9	15,6	5,7	>9,9	1,6	3,1	5,7	1,0	14,1	>9,4	3,1	>14,1	<9,9	7,8	24,5	6,8	>5,7	3,1	0,5	11,5	11,5	4,7
No sap	24	8,3	8,3	8,3	12,5	0,0	4,2	0,0	0,0	0,0	0,0	>33,3	8,3	>16,7	4,2	8,3	0,0	12,5	0,0	4,2	0,0	0,0	29,2	>29,2	>12,5
No contesta	9	0,0	33,3	0,0	11,1	11,1	0,0	0,0	0,0	11,1	0,0	11,1	11,1	11,1	0,0	11,1	0,0	11,1	11,1	0,0	0,0	0,0	22,2	33,3	11,1

% Horitzontals	Total	RECORD DE VOT AUTONÒMIQUES													RECORD DE VOT GENERALS										
		PP	CIU	ERC	PSC	ICV- EUJA	C's	CUP	Al- tres	En blanc	Nul	No va votar	NS/ NR	NC	PP	CIU	ERC	PSC	ICV- EUJA	Al- tres	En blanc	Nul	No va votar	NS/ NR	NC
Base Total	800																								
D1. SEXE																									
Home	385	3,9	21,6	>19,2	13,2	8,1	3,9	3,1	1,8	2,6	0,3	14,5	3,9	3,9	6,8	16,1	>15,6	21,3	8,8	3,4	2,3	0,8	16,1	<6,2	2,6
Dona	415	4,1	26,7	11,6	14,7	4,8	3,9	2,7	1,4	5,1	1,0	12,8	7,2	4,1	8,9	16,4	<6,0	20,5	4,1	1,4	2,7	1,4	16,4	>18,6	3,6
D2. EDAT																									
De 18 a 29 anys	114	3,5	<11,4	15,8	<4,4	4,4	0,9	>7,0	1,8	7,0	1,8	>35,1	5,3	1,8	4,4	<7,0	7,9	<8,8	4,4	1,8	3,5	2,6	>47,4	12,3	0,0
De 30 a 44 anys	231	4,3	24,2	18,2	<9,1	7,4	6,1	3,5	2,2	5,6	1,3	13,9	2,6	1,7	10,4	16,0	11,3	19,0	8,7	3,5	>4,8	>2,6	13,0	9,1	1,7
De 45 a 59 anys	205	2,9	22,0	18,0	17,1	9,3	3,9	3,4	2,4	3,9	0,0	<8,3	5,4	3,4	5,4	17,1	14,1	24,4	8,8	2,9	1,5	0,0	11,2	11,2	3,4
De 60 i més anys	250	4,8	>32,0	<10,0	>20,4	4,0	3,2	<0,0	0,4	<0,8	0,0	<8,0	>8,8	>7,6	9,2	20,0	8,4	25,2	<3,2	1,2	0,8	0,0	<9,2	>17,2	>5,6
D3. LLOC DE NAIXEMENT DE L'ENTREVISTAT																									
Catalunya	574	<1,9	28,0	>19,7	<7,5	6,6	3,8	4,0	2,1	3,8	0,9	13,1	4,4	4,2	6,1	>20,2	>13,9	<15,5	6,3	2,6	2,6	1,4	16,4	12,2	2,8
Resta d'Espanya	190	>10,0	<13,7	<3,2	>32,1	6,3	4,7	<0,0	0,0	4,7	0,0	11,6	>9,5	4,2	>14,2	<5,8	<2,1	>34,7	6,3	2,1	2,6	0,0	11,1	16,3	4,7
Estranger	36	5,6	19,4	8,3	22,2	2,8	0,0	0,0	2,8	0,0	0,0	>33,3	5,6	0,0	2,8	8,3	2,8	33,3	8,3	0,0	0,0	2,8	>41,7	<0,0	0,0
D4. LLOC DE NAIXEMENT DELS PARES																									
Els dos a Catalunya	285	<1,4	>35,4	>24,6	<5,6	4,6	<1,4	3,9	1,4	2,8	0,4	10,5	3,2	4,9	<2,8	>26,7	>18,9	<11,9	5,3	1,8	1,1	0,7	16,5	12,3	2,1
Un a Catalunya i l'altre fora	134	1,5	23,9	19,4	<6,0	5,2	3,7	5,2	2,2	3,7	>2,2	17,2	6,7	3,0	5,2	17,9	13,4	15,7	4,5	1,5	3,7	>3,0	20,9	10,4	3,7
Els dos fora de Catalunya	380	>6,8	<15,8	<6,8	>23,2	8,2	5,8	1,3	1,6	4,7	0,3	14,7	7,1	3,7	>12,6	<7,9	<3,4	>29,5	7,9	3,2	3,2	0,8	14,5	13,4	3,7
No contesta	1	0,0	100,0	0,0	0,0	0,0	0,0	0,0	0,0	0,0	0,0	0,0	0,0	0,0	0,0	0,0	0,0	0,0	0,0	0,0	0,0	0,0	0,0	>100,0	0,0
D5. PODRIA DIR-ME EN QUINA LLENGUA S'EXPRESSA VOSTÈ HABITUALMENT, EN CATALÀ O EN CASTELLÀ?																									
Català	394	<1,0	>34,3	>26,4	<6,9	<3,6	<1,3	>4,8	0,5	2,0	0,5	<8,6	4,8	5,3	<2,8	>26,6	>18,8	<14,5	<3,6	1,0	1,5	0,8	14,7	12,4	3,3
Castellà	357	>7,0	<13,2	<3,9	>22,1	8,7	>7,0	<0,8	2,8	>6,4	0,8	>17,6	7,0	2,5	>12,6	<4,8	<2,2	>28,9	8,1	3,6	3,6	1,7	17,4	14,3	2,8
Ambdues	47	6,4	25,5	8,5	12,8	12,8	2,1	0,0	2,1	0,0	0,0	23,4	2,1	4,3	14,9	17,0	6,4	14,9	>17,0	2,1	2,1	0,0	19,1	<2,1	4,3
Altres	2	0,0	0,0	0,0	0,0	0,0	0,0	>50,0	0,0	0,0	0,0	50,0	0,0	0,0	0,0	0,0	0,0	0,0	0,0	>50,0	0,0	0,0	50,0	0,0	0,0
D6. NIVELL D'ESTUDIS DE L'ENTREVISTAT																									
Sense estudis obligatoris	28	7,1	10,7	3,6	>35,7	3,6	3,6	0,0	0,0	0,0	0,0	14,3	14,3	7,1	7,1	3,6	3,6	>42,9	3,6	3,6	0,0	0,0	10,7	25,0	0,0
Obligatoriis	220	4,1	22,7	<9,5	>20,0	3,6	4,1	<0,5	2,7	2,3	0,0	17,7	7,7	5,0	9,1	<10,5	<5,9	>28,2	3,6	2,3	1,4	0,5	17,7	15,9	5,0
Postobligatoriis	166	1,2	27,1	15,7	10,2	3,0	3,6	1,8	3,6	1,2	1,2	>22,3	3,0	3,6	5,4	18,7	11,4	16,9	<2,4	>4,8	1,8	2,4	>27,7	<5,4	3,0
Postobligatoriis professionals	169	5,3	23,7	16,6	14,8	7,1	4,7	2,4	0,6	>7,1	0,0	<7,7	7,7	2,4	10,1	18,3	10,1	20,7	7,1	0,6	4,7	0,6	11,2	14,2	2,4
Universitaris	213	4,7	25,8	>21,1	<7,0	>11,7	3,3	>5,6	1,4	3,8	1,4	<7,0	2,8	4,2	7,0	20,7	>16,0	<13,6	>12,2	1,9	2,8	1,4	<10,3	11,7	2,3
No contesta	4	0,0	25,0	25,0	25,0	0,0	0,0	0,0	0,0	0,0	0,0	25,0	0,0	0,0	0,0	0,0	25,0	25,0	0,0	0,0	0,0	0,0	25,0	25,0	0,0

% Horitzontals	Total	RECORD DE VOT AUTONÒMIQUES												RECORD DE VOT GENERALS												
		PP	CIU	ERC	PSC	ICV- EUiA	C's	CUP	Al- tres	En blanc	Nul	No va votar	NS/ NR	NC	PP	CIU	ERC	PSC	ICV- EUiA	Al- tres	En blanc	Nul	No va votar	NS/ NR	NC	
Base Total	800																									
D7. OCUPACIÓ DE L'ENTREVISTAT																										
Pagès (petita explotació)	3	0,0	66,7	33,3	0,0	0,0	0,0	0,0	0,0	0,0	0,0	0,0	0,0	0,0	0,0	33,3	0,0	0,0	0,0	0,0	0,0	0,0	0,0	0,0	>66,7	0,0
Autònom o empresari (5 empleats o menys)	46	6,5	28,3	19,6	<2,2	6,5	>10,9	>8,7	0,0	6,5	0,0	8,7	0,0	2,2	10,9	23,9	13,0	10,9	4,3	2,2	2,2	2,2	15,2	15,2	0,0	0,0
Empresari amb 6 o més empleats	6	16,7	33,3	16,7	16,7	0,0	0,0	0,0	0,0	0,0	0,0	0,0	16,7	0,0	16,7	33,3	16,7	16,7	0,0	0,0	0,0	0,0	0,0	16,7	0,0	0,0
Professionals	24	4,2	25,0	25,0	8,3	>20,8	4,2	4,2	0,0	0,0	0,0	8,3	0,0	0,0	4,2	20,8	>25,0	12,5	>20,8	0,0	0,0	0,0	12,5	4,2	0,0	0,0
Membres de direcció (5 subordinats o menys)	2	0,0	>100,0	0,0	0,0	0,0	0,0	0,0	0,0	0,0	0,0	0,0	0,0	0,0	0,0	>100,0	0,0	0,0	0,0	0,0	0,0	0,0	0,0	0,0	0,0	0,0
Membres de direcció (6 subordinats o més)	4	0,0	50,0	25,0	0,0	0,0	0,0	>25,0	0,0	0,0	0,0	0,0	0,0	0,0	0,0	25,0	>50,0	25,0	0,0	0,0	0,0	0,0	0,0	0,0	0,0	0,0
Càrrecs intermedis	48	2,1	25,0	>31,3	4,2	8,3	0,0	>8,3	2,1	6,3	0,0	6,3	4,2	2,1	4,2	25,0	14,6	8,3	12,5	4,2	4,2	0,0	12,5	12,5	2,1	0,0
Altres empleats amb treball d'oficina	50	4,0	30,0	18,0	10,0	6,0	6,0	6,0	0,0	8,0	2,0	8,0	0,0	2,0	8,0	26,0	18,0	12,0	8,0	2,0	>8,0	2,0	6,0	8,0	2,0	0,0
Altres empleats amb treball fora de l'oficina i obrers qualificats	124	0,8	17,7	>25,0	13,7	5,6	1,6	3,2	>4,8	4,0	0,8	13,7	6,5	2,4	4,8	9,7	15,3	26,6	8,1	>5,6	4,0	2,4	12,1	8,9	2,4	0,0
Treballadors manuals no qualificats	17	0,0	11,8	17,6	17,6	5,9	5,9	0,0	5,9	5,9	0,0	11,8	>17,6	0,0	5,9	5,9	0,0	>47,1	5,9	0,0	0,0	0,0	17,6	17,6	0,0	0,0
Jubilats, pensionistes	228	6,1	27,6	11,0	>22,4	6,1	4,4	<0,4	0,4	<0,9	0,0	<7,9	6,1	6,6	11,0	17,1	8,8	>28,9	4,8	0,4	<0,4	0,0	<9,6	13,6	5,3	0,0
Aturats	100	3,0	24,0	10,0	12,0	6,0	3,0	3,0	4,0	7,0	2,0	20,0	3,0	3,0	8,0	15,0	8,0	18,0	6,0	4,0	>6,0	2,0	19,0	11,0	3,0	0,0
Mestresses de casa	83	3,6	26,5	<2,4	18,1	6,0	6,0	1,2	0,0	2,4	0,0	13,3	>12,0	>8,4	9,6	16,9	<1,2	21,7	3,6	2,4	1,2	0,0	15,7	>21,7	6,0	0,0
Estudiants	62	4,8	<9,7	12,9	<3,2	4,8	1,6	1,6	0,0	6,5	1,6	>45,2	6,5	1,6	3,2	<3,2	6,5	<4,8	4,8	1,6	0,0	3,2	>62,9	9,7	0,0	0,0
No contesta	3	0,0	33,3	33,3	33,3	0,0	0,0	0,0	0,0	0,0	0,0	0,0	0,0	0,0	0,0	0,0	>66,7	33,3	0,0	0,0	0,0	0,0	0,0	0,0	0,0	0,0
PROVÍNCIA																										
Barcelona	597	4,5	24,1	13,4	14,4	7,4	4,5	2,8	2,2	4,5	0,5	12,7	5,4	3,5	8,4	16,4	8,5	21,8	7,2	2,8	3,2	1,0	15,2	12,6	2,8	0,0
Girona	74	1,4	29,7	17,6	9,5	5,4	2,7	2,7	0,0	1,4	0,0	17,6	8,1	4,1	2,7	13,5	14,9	20,3	5,4	0,0	0,0	0,0	>27,0	14,9	1,4	0,0
Lleida	46	2,2	30,4	10,9	8,7	0,0	2,2	6,5	0,0	6,5	2,2	19,6	4,3	6,5	6,5	19,6	10,9	19,6	0,0	0,0	2,2	>4,3	19,6	13,0	4,3	0,0
Tarragona	83	3,6	16,9	>28,9	18,1	3,6	1,2	1,2	0,0	0,0	1,2	13,3	6,0	6,0	9,6	15,7	>21,7	15,7	4,8	2,4	0,0	1,2	12,0	10,8	6,0	0,0
DIMENSIÓ DEL MUNICIPI																										
Fins a 10.000	156	1,9	28,2	17,9	11,5	3,2	3,2	3,2	0,6	3,2	0,6	13,5	7,1	5,8	5,8	18,6	14,1	16,7	4,5	2,6	3,2	0,0	16,0	16,0	2,6	0,0
De 10.001 a 100.000	312	5,1	26,9	15,1	10,6	6,4	3,5	2,6	1,9	3,5	1,0	15,4	4,8	3,2	8,0	17,6	9,9	18,6	6,7	2,2	2,2	1,9	16,7	13,1	2,9	0,0
De 100.001 a 500.000	158	2,5	<16,5	15,2	>20,3	8,2	5,7	3,2	1,3	4,4	0,6	12,7	5,7	3,8	8,2	15,8	10,8	23,4	7,6	1,9	1,9	1,3	15,8	10,1	3,2	0,0
Més de 500.000	174	5,2	23,0	13,2	16,7	7,5	3,4	2,9	2,3	4,6	0,0	11,5	5,7	4,0	9,2	12,1	8,6	26,4	6,3	2,9	2,9	0,6	16,1	10,9	4,0	0,0
NIVELL D'ESTUDIS																										
Baix	248	4,4	21,4	<8,9	>21,8	3,6	4,0	<0,4	2,4	2,0	0,0	17,3	8,5	5,2	8,9	<9,7	<5,6	>29,8	3,6	2,4	1,2	0,4	16,9	16,9	4,4	0,0
Mitjà	335	3,3	25,4	16,1	12,5	5,1	4,2	3,0	1,2	5,4	0,6	14,9	5,4	3,0	7,8	18,5	10,7	18,8	4,8	2,7	3,3	1,5	19,4	9,9	2,7	0,0
Alt	213	4,7	25,8	>21,1	<7,0	>11,7	3,3	>5,6	1,4	3,8	1,4	<7,0	2,8	4,2	7,0	20,7	>16,0	<13,6	>12,2	1,9	2,8	1,4	<10,3	11,7	2,3	0,0
No contesta	4	0,0	25,0	25,0	25,0	0,0	0,0	0,0	0,0	0,0	0,0	25,0	0,0	0,0	0,0	0,0	25,0	25,0	0,0	0,0	0,0	0,0	25,0	25,0	0,0	0,0



Ideologia – Sentiment de pertinència

% Horitzontals	Total	IDEOLOGIA							SENTIMENT DE PERTINENÇA							
		Esquerra	Centre esquerra	Centre	Centre dreta	Dreta	NS	NC	Únicament espanyol	Més espanyol que català	Tan espanyol com català	Més català que espanyol	Únicament català	Ni espanyol ni català	NS	NC
Base Total	800															
P1. PER COMENÇAR, EM PODRIA DIR SI VOSTÈ SEGUEIX LA POLÍTICA AMB MOLT, BASTANT, POC O GENS INTERÈS?																
Molt interès	118	48,3	18,6	14,4	8,5	2,5	<5,9	1,7	5,1	1,7	27,1	20,3	>39,0	5,1	1,7	0,0
Bastant interès	341	44,9	>24,0	15,5	7,6	1,2	<5,3	1,5	5,6	2,1	<29,0	30,2	>29,9	1,8	0,6	0,9
Poc interès	219	40,6	13,7	15,1	4,6	3,2	>18,7	4,1	3,7	5,0	>48,4	25,6	<14,6	1,8	0,5	0,5
Gens interès	117	<26,5	<8,5	12,0	5,1	>6,8	>33,3	>7,7	>17,1	5,1	47,0	<13,7	<11,1	2,6	2,6	0,9
No sap	3	33,3	33,3	0,0	0,0	0,0	33,3	0,0	0,0	0,0	33,3	33,3	0,0	>33,3	0,0	0,0
No contesta	2	50,0	0,0	50,0	0,0	0,0	0,0	0,0	>50,0	0,0	50,0	0,0	0,0	0,0	0,0	0,0
P2. ARA LI LLEGIRÉ EL NOM D'ALGUNS POLÍTICS. DIGUI'M SI ELS CONEIX ENCARA QUE NOMÉS SIGUI DE NOM: CONEIX A ALÍCIA SÁNCHEZ CAMACHO?																
Si	753	42,5	18,9	15,4	6,4	2,7	11,0	3,2	6,2	2,9	35,3	26,0	25,4	2,4	1,1	0,7
No	47	25,5	6,4	4,3	8,5	4,3	>48,9	2,1	>14,9	>8,5	>59,6	<8,5	<4,3	4,3	0,0	0,0
Base Coneix a Alicia Sánchez Camacho	753															
VALORI DE 0 A 10 A ALÍCIA SÁNCHEZ CAMACHO																
0	304	>52,0	17,1	12,5	5,3	1,3	8,9	3,0	3,9	<1,0	<21,1	28,3	>41,1	2,0	1,6	1,0
1	55	45,5	23,6	14,5	7,3	0,0	7,3	1,8	1,8	0,0	25,5	29,1	36,4	5,5	0,0	1,8
2	91	53,8	20,9	14,3	3,3	1,1	5,5	1,1	2,2	1,1	35,2	34,1	26,4	1,1	0,0	0,0
3	76	44,7	26,3	17,1	3,9	0,0	5,3	2,6	6,6	5,3	39,5	28,9	15,8	2,6	1,3	0,0
4	54	35,2	22,2	13,0	>14,8	3,7	7,4	3,7	5,6	5,6	48,1	29,6	<7,4	3,7	0,0	0,0
5	66	<21,2	21,2	>27,3	3,0	6,1	15,2	6,1	9,1	3,0	>65,2	<12,1	<6,1	3,0	1,5	0,0
6	24	<8,3	8,3	20,8	>25,0	>12,5	16,7	8,3	>25,0	>12,5	41,7	20,8	<0,0	0,0	0,0	0,0
7	17	23,5	5,9	29,4	5,9	>17,6	17,6	0,0	11,8	>17,6	>64,7	5,9	<0,0	0,0	0,0	0,0
8	19	<5,3	21,1	15,8	15,8	>10,5	>31,6	0,0	15,8	5,3	>68,4	10,5	<0,0	0,0	0,0	0,0
9	1	0,0	0,0	0,0	0,0	0,0	>100,0	0,0	0,0	0,0	100,0	0,0	0,0	0,0	0,0	0,0
10	1	0,0	0,0	0,0	>100,0	0,0	0,0	0,0	0,0	0,0	100,0	0,0	0,0	0,0	0,0	0,0
No sap	38	26,3	7,9	13,2	2,6	2,6	>39,5	7,9	>18,4	5,3	50,0	15,8	<2,6	2,6	2,6	2,6
No contesta	7	57,1	28,6	14,3	0,0	0,0	0,0	0,0	0,0	0,0	28,6	42,9	14,3	>14,3	0,0	0,0
Mitjana	2,04	1,37	2,04	2,55	2,94	4,47	2,85	2,33	3,40	4,15	3,05	1,61	0,74	1,81	1,14	0,25
Desviació	2,31	1,75	2,13	2,43	2,85	2,78	2,93	2,37	2,75	2,43	2,51	1,89	1,23	1,91	2,04	0,50
Casos	708	306	137	110	47	19	68	21	40	20	245	187	189	16	7	4

% Horitzontals	Total	IDEOLOGIA							SENTIMENT DE PERTINENÇA							
		Esquerra	Centre esquerra	Centre	Centre dreta	Dreta	NS	NC	Únicament espanyol	Més espanyol que català	Tan espanyol com català	Més català que espanyol	Únicament català	Ni espanyol ni català	NS	NC
Base Total		800														
CONEIX A ARTUR MAS?																
Si	796	41,7	18,2	14,7	6,5	2,8	12,9	3,1	6,7	3,1	36,7	25,1	24,2	2,5	1,0	0,6
No	4	0,0	0,0	25,0	0,0	0,0	>75,0	0,0	25,0	>25,0	50,0	0,0	0,0	0,0	0,0	0,0
Base Coneix a Artur Mas		796														
VALORI DE 0 A 10 A ARTUR MAS																
0	152	31,6	13,8	11,8	5,3	>5,9	>27,0	4,6	>17,8	>6,6	>55,3	<10,5	<2,0	2,6	>3,3	>2,0
1	14	50,0	7,1	14,3	14,3	0,0	7,1	7,1	14,3	0,0	57,1	0,0	14,3	7,1	>7,1	0,0
2	38	60,5	5,3	13,2	0,0	5,3	13,2	2,6	7,9	5,3	50,0	10,5	10,5	>15,8	0,0	0,0
3	56	37,5	21,4	14,3	1,8	>7,1	14,3	3,6	7,1	>10,7	>55,4	12,5	<7,1	3,6	3,6	0,0
4	58	55,2	13,8	12,1	3,4	1,7	8,6	5,2	6,9	0,0	46,6	25,9	17,2	3,4	0,0	0,0
5	116	49,1	15,5	11,2	6,0	0,9	14,7	2,6	4,3	1,7	44,8	23,3	24,1	0,9	0,0	0,9
6	72	45,8	27,8	8,3	5,6	1,4	8,3	2,8	<0,0	0,0	26,4	>40,3	31,9	1,4	0,0	0,0
7	83	49,4	19,3	15,7	8,4	2,4	<3,6	1,2	1,2	0,0	25,3	>41,0	31,3	1,2	0,0	0,0
8	98	39,8	22,4	>24,5	10,2	0,0	<3,1	0,0	<0,0	2,0	<12,2	>42,9	>41,8	1,0	0,0	0,0
9	50	24,0	>34,0	24,0	10,0	0,0	6,0	2,0	2,0	2,0	<10,0	32,0	>54,0	0,0	0,0	0,0
10	37	40,5	16,2	16,2	13,5	5,4	8,1	0,0	2,7	0,0	<10,8	21,6	>64,9	0,0	0,0	0,0
No sap	15	<0,0	0,0	13,3	6,7	0,0	>53,3	>26,7	>33,3	>13,3	46,7	0,0	0,0	0,0	0,0	>6,7
No contesta	7	57,1	28,6	14,3	0,0	0,0	0,0	0,0	0,0	0,0	42,9	28,6	14,3	>14,3	0,0	0,0
Mitjana	4,76	4,83	5,48	5,40	5,80	2,95	2,93	3,05	1,81	2,48	3,37	6,04	6,94	2,79	0,88	1,25
Desviació	3,14	2,89	3,01	3,21	3,26	3,29	3,06	2,77	2,57	2,86	2,79	2,53	2,26	2,37	1,36	2,50
Casos	774	328	143	114	51	22	95	21	48	23	282	198	192	19	8	4
Base Total		800														
CONEIX A ORIOL JUNQUERAS?																
Si	690	43,5	19,6	14,6	6,7	2,2	10,6	2,9	5,4	2,9	33,5	27,0	27,4	2,5	0,7	0,7
No	110	<29,1	<9,1	15,5	5,5	>6,4	>30,0	4,5	>15,5	5,5	>57,3	<12,7	<3,6	2,7	2,7	0,0
Base Coneix a Oriol Junqueras		690														
VALORI DE 0 A 10 A ORIOL JUNQUERAS																
0	74	<28,4	13,5	13,5	5,4	4,1	>32,4	2,7	>18,9	6,8	>55,4	<6,8	<0,0	>6,8	1,4	>4,1
1	14	21,4	7,1	14,3	>21,4	7,1	7,1	>21,4	>21,4	>14,3	50,0	0,0	0,0	7,1	0,0	>7,1
2	29	41,4	20,7	13,8	0,0	>10,3	13,8	0,0	6,9	0,0	>55,2	17,2	13,8	0,0	>6,9	0,0
3	40	57,5	10,0	20,0	5,0	2,5	5,0	0,0	10,0	5,0	>67,5	<7,5	<7,5	0,0	2,5	0,0
4	54	31,5	22,2	22,2	3,7	1,9	9,3	>9,3	5,6	5,6	>51,9	22,2	<9,3	5,6	0,0	0,0
5	72	40,3	18,1	13,9	9,7	1,4	9,7	>6,9	8,3	2,8	38,9	33,3	<13,9	1,4	1,4	0,0
6	81	39,5	24,7	16,0	7,4	1,2	9,9	1,2	2,5	0,0	30,9	34,6	28,4	3,7	0,0	0,0
7	74	44,6	27,0	13,5	8,1	1,4	4,1	1,4	1,4	1,4	<13,5	>52,7	29,7	1,4	0,0	0,0
8	101	43,6	19,8	15,8	>11,9	2,0	6,9	0,0	1,0	0,0	<15,8	>38,6	>43,6	1,0	0,0	0,0
9	64	>62,5	20,3	12,5	3,1	0,0	<0,0	1,6	0,0	0,0	<7,8	28,1	>64,1	0,0	0,0	0,0
10	38	63,2	23,7	5,3	5,3	0,0	2,6	0,0	0,0	0,0	<0,0	13,2	>86,8	0,0	0,0	0,0
No sap	45	42,2	13,3	13,3	0,0	2,2	>24,4	4,4	2,2	>11,1	>60,0	13,3	<6,7	4,4	0,0	2,2
No contesta	4	75,0	25,0	0,0	0,0	0,0	0,0	0,0	0,0	0,0	25,0	50,0	25,0	0,0	0,0	0,0
Mitjana	5,52	6,06	5,98	5,26	5,74	3,43	3,31	3,89	2,44	2,47	3,77	6,47	7,73	3,40	2,40	0,25
Desviació	2,97	2,87	2,72	2,79	2,80	2,93	3,12	2,45	2,48	2,33	2,63	2,07	1,90	2,95	1,82	0,50
Casos	641	278	128	95	46	14	62	18	36	15	203	178	185	15	5	4

% Horitzontals	Total	IDEOLOGIA							SENTIMENT DE PERTINENÇA							
		Esquerra	Centre esquerra	Centre	Centre dreta	Dreta	NS	NC	Únicament espanyol	Més espanyol que català	Tan espanyol com català	Més català que espanyol	Únicament català	Ni espanyol ni català	NS	NC
Base Total	800															
CONEIX A PERE NAVARRO?																
Si	660	43,6	19,8	15,8	6,7	1,8	<9,5	2,7	5,2	2,6	<32,1	28,0	27,6	2,6	1,2	0,8
No	140	31,4	<10,0	10,0	5,7	>7,1	>30,7	5,0	>14,3	>6,4	>58,6	<10,7	<7,9	2,1	0,0	0,0
Base Coneix a Pere Navarro	660															
VALORI DE 0 A 10 A PERE NAVARRO																
0	104	37,5	14,4	13,5	7,7	3,8	>20,2	2,9	6,7	3,8	22,1	<17,3	>41,3	3,8	2,9	1,9
1	37	56,8	16,2	8,1	>16,2	2,7	0,0	0,0	5,4	0,0	<10,8	24,3	>56,8	0,0	2,7	0,0
2	66	45,5	19,7	15,2	9,1	1,5	6,1	3,0	1,5	4,5	<16,7	30,3	>45,5	0,0	0,0	1,5
3	97	52,6	25,8	13,4	3,1	0,0	<3,1	2,1	2,1	0,0	<20,6	33,0	>38,1	4,1	1,0	1,0
4	93	38,7	20,4	>25,8	5,4	0,0	7,5	2,2	5,4	1,1	31,2	34,4	23,7	4,3	0,0	0,0
5	100	41,0	23,0	19,0	6,0	1,0	9,0	1,0	3,0	2,0	>48,0	33,0	<13,0	1,0	0,0	0,0
6	61	42,6	19,7	18,0	6,6	3,3	4,9	4,9	6,6	4,9	>47,5	23,0	<13,1	1,6	3,3	0,0
7	27	29,6	25,9	11,1	>18,5	3,7	11,1	0,0	7,4	0,0	40,7	40,7	<3,7	3,7	3,7	0,0
8	16	68,8	18,8	6,3	0,0	0,0	0,0	6,3	12,5	6,3	43,8	25,0	12,5	0,0	0,0	0,0
9	7	28,6	28,6	14,3	0,0	>14,3	14,3	0,0	14,3	0,0	71,4	14,3	0,0	0,0	0,0	0,0
10	3	100,0	0,0	0,0	0,0	0,0	0,0	0,0	>33,3	0,0	33,3	33,3	0,0	0,0	0,0	0,0
No sap	46	39,1	10,9	10,9	2,2	2,2	>26,1	>8,7	8,7	6,5	>50,0	19,6	<8,7	4,3	0,0	2,2
No contesta	3	66,7	33,3	0,0	0,0	0,0	0,0	0,0	0,0	0,0	33,3	33,3	33,3	0,0	0,0	0,0
Mitjana	3,45	3,47	3,69	3,61	3,16	3,27	2,71	3,50	3,93	3,29	4,28	3,71	2,35	3,07	2,88	1,25
Desviació	2,33	2,34	2,18	2,07	2,42	3,38	2,62	2,53	3,03	2,76	2,30	2,12	1,90	2,22	3,04	1,50
Casos	611	268	125	99	43	11	51	14	30	14	188	175	177	15	8	4
Base Total	800															
CONEIX A JOAN HERRERA?																
Si	607	44,0	20,8	14,3	6,8	2,3	<9,4	2,5	5,6	2,6	<30,5	27,8	>28,8	2,6	1,2	0,8
No	193	33,7	<9,8	16,1	5,7	4,1	>25,4	5,2	10,4	5,2	>56,5	<16,1	<9,3	2,1	0,5	0,0
Base Coneix a Joan Herrera	607															
VALORI DE 0 A 10 A JOAN HERRERA																
0	37	24,3	<5,4	10,8	10,8	>10,8	>35,1	2,7	>16,2	>10,8	29,7	21,6	<10,8	0,0	>5,4	>5,4
1	10	30,0	10,0	20,0	>30,0	0,0	10,0	0,0	10,0	0,0	>70,0	20,0	0,0	0,0	0,0	0,0
2	15	46,7	0,0	0,0	6,7	>20,0	13,3	>13,3	13,3	>13,3	40,0	6,7	26,7	0,0	0,0	0,0
3	41	34,1	24,4	17,1	12,2	0,0	7,3	4,9	9,8	4,9	39,0	19,5	22,0	2,4	2,4	0,0
4	69	39,1	24,6	18,8	8,7	0,0	7,2	1,4	2,9	0,0	40,6	31,9	23,2	0,0	1,4	0,0
5	102	36,3	18,6	19,6	9,8	1,0	9,8	4,9	2,9	2,0	38,2	20,6	32,4	2,9	0,0	1,0
6	129	52,7	21,7	13,2	7,0	1,6	<3,1	0,8	3,1	0,8	<16,3	>37,2	>40,3	1,6	0,0	0,8
7	87	>58,6	25,3	10,3	<1,1	0,0	4,6	0,0	2,3	0,0	<18,4	36,8	36,8	3,4	2,3	0,0
8	48	56,3	27,1	10,4	2,1	0,0	4,2	0,0	8,3	0,0	18,8	29,2	39,6	4,2	0,0	0,0
9	8	62,5	25,0	12,5	0,0	0,0	0,0	0,0	0,0	0,0	37,5	37,5	12,5	12,5	0,0	0,0
10	2	100,0	0,0	0,0	0,0	0,0	0,0	0,0	0,0	0,0	0,0	50,0	50,0	0,0	0,0	0,0
No sap	56	26,8	19,6	16,1	1,8	>7,1	>23,2	5,4	10,7	>8,9	>50,0	<12,5	<7,1	>7,1	1,8	1,8
No contesta	3	66,7	33,3	0,0	0,0	0,0	0,0	0,0	0,0	0,0	33,3	66,7	0,0	0,0	0,0	0,0
Mitjana	5,12	5,59	5,60	4,99	4,08	2,30	3,45	3,75	3,93	2,36	4,56	5,51	5,68	6,33	3,50	2,75
Desviació	2,15	1,98	1,75	1,93	2,09	2,50	2,68	1,76	2,84	2,25	2,15	1,99	1,72	1,67	3,15	3,20
Casos	548	250	114	78	40	10	44	12	28	11	156	160	171	12	6	4

% Horitzontals	Total	IDEOLOGIA							SENTIMENT DE PERTINENÇA							
		Esquerra	Centre esquerra	Centre	Centre dreta	Dreta	NS	NC	Únicament espanyol	Més espanyol que català	Tan espanyol com català	Més català que espanyol	Únicament català	Ni espanyol ni català	NS	NC
Base Total	800															
CONEIX A ALBERT RIVERA?																
Si	650	43,1	20,3	14,6	7,1	2,3	<10,3	2,3	5,2	2,6	32,9	27,2	27,7	2,3	1,2	0,8
No	150	34,7	<8,7	15,3	4,0	4,7	>26,0	>6,7	>13,3	6,0	>53,3	<15,3	<8,7	3,3	0,0	0,0
Base Coneix a Albert Rivera	650															
VALORI DE 0 A 10 A ALBERT RIVERA																
0	144	>54,2	18,1	<8,3	8,3	2,1	7,6	1,4	2,1	2,8	<10,4	23,6	>56,3	1,4	1,4	2,1
1	31	61,3	12,9	22,6	0,0	0,0	0,0	3,2	0,0	3,2	12,9	35,5	45,2	3,2	0,0	0,0
2	58	51,7	22,4	10,3	1,7	1,7	12,1	0,0	0,0	0,0	24,1	32,8	39,7	1,7	1,7	0,0
3	67	43,3	26,9	13,4	7,5	0,0	6,0	3,0	3,0	0,0	32,8	37,3	20,9	4,5	1,5	0,0
4	72	45,8	27,8	13,9	5,6	0,0	4,2	2,8	6,9	0,0	27,8	33,3	26,4	4,2	1,4	0,0
5	76	42,1	19,7	14,5	6,6	1,3	14,5	1,3	5,3	5,3	43,4	27,6	<13,2	3,9	0,0	1,3
6	47	34,0	21,3	21,3	8,5	0,0	14,9	0,0	>12,8	2,1	38,3	34,0	<10,6	0,0	2,1	0,0
7	49	<20,4	20,4	24,5	>18,4	4,1	12,2	0,0	10,2	2,0	>61,2	20,4	<4,1	2,0	0,0	0,0
8	32	21,9	18,8	25,0	12,5	>9,4	6,3	6,3	9,4	3,1	>65,6	12,5	<6,3	0,0	3,1	0,0
9	13	15,4	15,4	30,8	7,7	7,7	7,7	>15,4	7,7	>15,4	61,5	7,7	7,7	0,0	0,0	0,0
10	9	44,4	11,1	0,0	11,1	0,0	>33,3	0,0	>22,2	0,0	>77,8	0,0	0,0	0,0	0,0	0,0
No sap	47	36,2	12,8	10,6	0,0	>8,5	>25,5	6,4	6,4	6,4	42,6	19,1	19,1	2,1	2,1	2,1
No contesta	5	60,0	20,0	20,0	0,0	0,0	0,0	0,0	0,0	0,0	40,0	60,0	0,0	0,0	0,0	0,0
Mitjana	3,52	2,84	3,56	4,33	4,26	4,91	4,22	4,50	5,48	4,29	5,06	3,22	1,74	3,29	3,29	1,25
Desviació	2,78	2,57	2,58	2,75	3,07	3,67	2,93	3,34	2,58	3,45	2,61	2,35	2,11	2,02	2,98	2,50
Casos	598	260	125	89	46	11	55	12	31	14	192	165	171	14	7	4
Base Total	800															
CONEIX A DAVID FERNÁNDEZ?																
Si	358	>48,9	22,3	12,0	7,3	2,0	<6,1	1,4	4,5	2,0	<22,1	28,8	>39,1	2,2	0,6	0,8
No	442	35,5	14,7	17,0	5,9	3,4	>19,0	4,5	8,6	4,3	>48,6	21,9	<12,0	2,7	1,4	0,5
Base Coneix a David Fernández	358															
VALORI DE 0 A 10 A DAVID FERNÁNDEZ																
0	26	34,6	15,4	7,7	>19,2	>7,7	15,4	0,0	11,5	>15,4	26,9	19,2	23,1	0,0	>3,8	0,0
1	5	60,0	20,0	20,0	0,0	0,0	0,0	0,0	0,0	0,0	40,0	20,0	40,0	0,0	0,0	0,0
2	16	56,3	6,3	6,3	6,3	6,3	12,5	6,3	12,5	6,3	31,3	25,0	25,0	0,0	0,0	0,0
3	21	47,6	9,5	14,3	9,5	0,0	>19,0	0,0	9,5	0,0	33,3	19,0	33,3	4,8	0,0	0,0
4	29	27,6	17,2	>31,0	>17,2	0,0	6,9	0,0	0,0	0,0	34,5	41,4	24,1	0,0	0,0	0,0
5	65	44,6	20,0	16,9	7,7	1,5	7,7	1,5	0,0	0,0	18,5	35,4	41,5	1,5	1,5	1,5
6	53	47,2	32,1	9,4	9,4	0,0	1,9	0,0	3,8	0,0	15,1	28,3	49,1	3,8	0,0	0,0
7	39	43,6	>43,6	5,1	0,0	5,1	2,6	0,0	2,6	0,0	7,7	28,2	>59,0	0,0	0,0	2,6
8	29	65,5	17,2	10,3	6,9	0,0	0,0	0,0	6,9	0,0	10,3	20,7	55,2	6,9	0,0	0,0
9	15	>86,7	6,7	0,0	0,0	0,0	6,7	0,0	0,0	0,0	26,7	13,3	53,3	6,7	0,0	0,0
10	9	77,8	22,2	0,0	0,0	0,0	0,0	0,0	0,0	0,0	11,1	22,2	66,7	0,0	0,0	0,0
No sap	48	47,9	25,0	12,5	2,1	2,1	4,2	>6,3	8,3	4,2	33,3	37,5	<12,5	2,1	0,0	2,1
No contesta	3	100,0	0,0	0,0	0,0	0,0	0,0	0,0	0,0	0,0	33,3	0,0	66,7	0,0	0,0	0,0
Mitjana	5,18	5,61	5,65	4,62	3,96	3,50	3,55	3,50	3,75	0,40	4,39	5,14	5,84	6,43	2,50	6,00
Desviació	2,50	2,59	2,14	1,91	2,44	3,27	2,46	2,12	3,11	0,89	2,57	2,18	2,31	2,07	3,54	1,41
Casos	307	149	68	37	25	6	20	2	12	5	62	85	132	7	2	2

% Horitzontals	Total	IDEOLOGIA							SENTIMENT DE PERTINENÇA							
		Esquerra	Centre esquerra	Centre	Centre dreta	Dreta	NS	NC	Únicament espanyol	Més espanyol que català	Tan espanyol com català	Més català que espanyol	Únicament català	Ni espanyol ni català	NS	NC
Base Total	800															
P3. DELS POLÍTICS QUE LI LLEGIRÉ A CONTINUACIÓ, A QUI PREFERIRIA COM A PROPER PRESIDENT DE LA GENERALITAT?																
Alicia Sánchez Camacho	29	20,7	3,4	>31,0	10,3	>17,2	17,2	0,0	>20,7	>17,2	55,2	<3,4	<0,0	0,0	3,4	0,0
Artur Mas	195	<24,6	>25,1	>25,6	>14,4	2,1	<6,2	2,1	<2,6	1,0	<15,9	>40,0	>39,5	1,0	0,0	0,0
Oriol Junqueras	150	>70,0	21,3	<4,7	<1,3	0,7	<2,0	<0,0	<1,3	1,3	<11,3	>36,0	>49,3	0,0	0,0	0,7
Pere Navarro	50	56,0	26,0	12,0	2,0	2,0	<0,0	2,0	>14,0	4,0	>58,0	16,0	<8,0	0,0	0,0	0,0
Joan Herrera	50	>64,0	18,0	10,0	0,0	0,0	8,0	0,0	4,0	2,0	42,0	26,0	<10,0	>8,0	>8,0	0,0
Albert Rivera	73	<23,3	13,7	23,3	12,3	2,7	>23,3	1,4	>15,1	5,5	>75,3	<2,7	<0,0	1,4	0,0	0,0
David Fernández	28	>92,9	3,6	<0,0	0,0	0,0	3,6	0,0	0,0	0,0	<14,3	17,9	>57,1	7,1	0,0	>3,6
Altres	3	33,3	33,3	0,0	0,0	>33,3	0,0	0,0	0,0	>66,7	33,3	0,0	0,0	0,0	0,0	0,0
Indiferent	11	18,2	9,1	9,1	0,0	9,1	>54,5	0,0	>27,3	0,0	54,5	18,2	0,0	0,0	0,0	0,0
Cap d'aquests	132	32,6	13,6	10,6	3,8	3,0	>29,5	>6,8	6,8	1,5	>58,3	18,2	<6,8	>5,3	1,5	1,5
No sap	72	31,9	12,5	9,7	5,6	4,2	>26,4	>9,7	12,5	>8,3	48,6	<12,5	<11,1	5,6	1,4	0,0
No contesta	7	14,3	14,3	28,6	0,0	0,0	0,0	>42,9	0,0	0,0	28,6	57,1	0,0	0,0	0,0	>14,3
P4. SI EL PROPER DIUMENGE SE CELEBRESSIN ELECCIONS AUTONÒMIQUES, A QUIN PARTIT VOTARIA?																
PP	16	12,5	6,3	12,5	>37,5	>25,0	6,3	0,0	18,8	>31,3	43,8	<0,0	<0,0	6,3	0,0	0,0
CIU	129	<18,6	20,9	>32,6	>19,4	2,3	<5,4	0,8	<1,6	1,6	<16,3	>38,0	>42,6	0,0	0,0	0,0
ERC	159	>69,8	>25,8	<1,9	<1,3	<0,0	<1,3	<0,0	<0,6	0,6	<6,3	>39,6	>51,6	0,6	0,0	0,6
PSC (PSOE)	53	>60,4	18,9	7,5	1,9	3,8	7,5	0,0	11,3	3,8	>69,8	15,1	<0,0	0,0	0,0	0,0
ICV-EUIA (IU)	56	>69,6	19,6	<3,6	0,0	1,8	<3,6	1,8	8,9	0,0	44,6	23,2	<10,7	>8,9	3,6	0,0
C's	60	<25,0	13,3	>25,0	>13,3	3,3	13,3	6,7	>18,3	5,0	>66,7	<5,0	<0,0	1,7	1,7	1,7
CUP	31	>96,8	3,2	<0,0	0,0	0,0	<0,0	0,0	0,0	0,0	<9,7	16,1	>58,1	>12,9	0,0	3,2
Altres	13	46,2	30,8	7,7	0,0	>15,4	0,0	0,0	15,4	7,7	46,2	7,7	23,1	0,0	0,0	0,0
En blanc	55	27,3	18,2	20,0	1,8	5,5	>25,5	1,8	5,5	3,6	>61,8	20,0	<5,5	1,8	1,8	0,0
Nul	10	40,0	10,0	0,0	0,0	10,0	>40,0	0,0	20,0	0,0	40,0	10,0	0,0	10,0	>20,0	0,0
No votaria	74	<20,3	12,2	13,5	4,1	2,7	>36,5	>10,8	>13,5	2,7	>55,4	<12,2	<5,4	5,4	2,7	>2,7
No sap	121	30,6	16,5	15,7	5,0	0,8	>26,4	5,0	7,4	5,8	45,5	24,8	<14,9	1,7	0,0	0,0
No contesta	23	<8,7	8,7	>39,1	0,0	4,3	21,7	>17,4	0,0	4,3	47,8	30,4	17,4	0,0	0,0	0,0
Base No esmenta cap partit	283															
P4-A. EN QUALSEVOL CAS, EM PODRIA DIR PER QUIN PARTIT TÉ MÉS SIMPATIA O CONSIDERA MÉS PROPER A LES SEVES IDEES?																
PP	7	28,6	0,0	28,6	14,3	14,3	14,3	0,0	>57,1	14,3	28,6	0,0	0,0	0,0	0,0	0,0
CIU	24	12,5	16,7	29,2	8,3	4,2	25,0	4,2	4,2	0,0	37,5	37,5	20,8	0,0	0,0	0,0
ERC	16	>81,3	6,3	6,3	0,0	0,0	<0,0	6,3	0,0	0,0	18,8	>50,0	25,0	0,0	6,3	0,0
PSC (PSOE)	31	>45,2	>35,5	6,5	0,0	3,2	<9,7	0,0	3,2	3,2	64,5	19,4	0,0	6,5	3,2	0,0
ICV-EUIA (IU)	19	47,4	21,1	15,8	0,0	0,0	15,8	0,0	5,3	5,3	47,4	31,6	10,5	0,0	0,0	0,0
C's	7	14,3	14,3	28,6	>28,6	0,0	14,3	0,0	0,0	0,0	85,7	14,3	0,0	0,0	0,0	0,0
CUP	3	66,7	33,3	0,0	0,0	0,0	0,0	0,0	0,0	0,0	33,3	66,7	0,0	0,0	0,0	0,0
Altres	3	33,3	0,0	33,3	0,0	0,0	33,3	0,0	0,0	0,0	66,7	0,0	33,3	0,0	0,0	0,0
Cap	120	<15,8	9,2	19,2	2,5	3,3	>39,2	10,8	10,8	3,3	60,0	<10,8	8,3	2,5	2,5	1,7
No sap	39	20,5	12,8	10,3	5,1	2,6	>46,2	2,6	10,3	10,3	41,0	17,9	12,8	7,7	0,0	0,0
No contesta	14	7,1	28,6	28,6	0,0	0,0	14,3	>21,4	0,0	7,1	35,7	42,9	14,3	0,0	0,0	0,0

% Horitzontals	Total	IDEOLOGIA							SENTIMENT DE PERTINENÇA							
		Esquerra	Centre esquerra	Centre	Centre dreta	Dreta	NS	NC	Únicament espanyol	Més espanyol que català	Tan espanyol com català	Més català que espanyol	Únicament català	Ni espanyol ni català	NS	NC
Base Total	800															
P4. INTENCIÓ DE VOT MÉS SIMPATIA																
PP	23	17,4	4,3	17,4	>30,4	>21,7	8,7	0,0	>30,4	>26,1	39,1	<0,0	<0,0	4,3	0,0	0,0
CIU	153	<17,6	20,3	>32,0	>17,6	2,6	8,5	1,3	<2,0	1,3	<19,6	>37,9	>39,2	0,0	0,0	0,0
ERC	175	>70,9	24,0	<2,3	<1,1	<0,0	<1,1	0,6	<0,6	<0,6	<7,4	>40,6	>49,1	0,6	0,6	0,6
PSC (PSOE)	84	54,8	25,0	7,1	1,2	3,6	8,3	0,0	8,3	3,6	>67,9	16,7	<0,0	2,4	1,2	0,0
ICV-EUIA (IU)	75	>64,0	20,0	6,7	<0,0	1,3	6,7	1,3	8,0	1,3	45,3	25,3	<10,7	>6,7	2,7	0,0
C's	67	<23,9	13,4	>25,4	>14,9	3,0	13,4	6,0	>16,4	4,5	>68,7	<6,0	<0,0	1,5	1,5	1,5
CUP	34	>94,1	5,9	<0,0	0,0	0,0	<0,0	0,0	0,0	0,0	<11,8	20,6	>52,9	>11,8	0,0	2,9
Altres	16	43,8	25,0	12,5	0,0	>12,5	6,3	0,0	12,5	6,3	50,0	6,3	25,0	0,0	0,0	0,0
Cap	120	<15,8	<9,2	19,2	2,5	3,3	>39,2	>10,8	10,8	3,3	>60,0	<10,8	<8,3	2,5	2,5	1,7
No sap	39	<20,5	12,8	10,3	5,1	2,6	>46,2	2,6	10,3	>10,3	41,0	17,9	12,8	>7,7	0,0	0,0
No contesta	14	<7,1	28,6	28,6	0,0	0,0	14,3	>21,4	0,0	7,1	35,7	42,9	14,3	0,0	0,0	0,0
P5. EM PODRIA DIR A QUIN PARTIT VA VOTAR A LES ÚLTIMES ELECCIONS AUTONÒMIQUES DE 2012?																
PP	32	<9,4	6,3	21,9	>21,9	>18,8	21,9	0,0	>21,9	>15,6	56,3	<3,1	<0,0	3,1	0,0	0,0
CIU	194	<24,2	22,2	>25,3	>16,0	1,5	8,8	2,1	<2,1	1,5	<23,2	>37,1	>36,1	<0,0	0,0	0,0
ERC	122	>71,3	24,6	<2,5	<1,6	0,0	<0,0	0,0	<0,0	<0,0	<6,6	>36,9	>56,6	0,0	0,0	0,0
PSC (PSOE)	112	>53,6	25,9	8,9	<0,9	1,8	8,0	0,9	8,9	4,5	>63,4	17,0	<3,6	2,7	0,0	0,0
ICV-EUIA (IU)	51	>80,4	11,8	5,9	0,0	2,0	<0,0	0,0	5,9	0,0	43,1	27,5	11,8	>9,8	2,0	0,0
C's	31	25,8	16,1	19,4	6,5	3,2	22,6	6,5	9,7	0,0	>80,6	<3,2	<0,0	6,5	0,0	0,0
CUP	23	>87,0	8,7	0,0	0,0	0,0	4,3	0,0	0,0	0,0	<4,3	21,7	>60,9	8,7	0,0	>4,3
Altres	13	23,1	38,5	0,0	0,0	7,7	30,8	0,0	15,4	>15,4	38,5	0,0	15,4	0,0	>15,4	0,0
En blanc	31	25,8	6,5	>29,0	3,2	3,2	>29,0	3,2	0,0	6,5	>61,3	22,6	<0,0	6,5	3,2	0,0
Nul	5	20,0	0,0	20,0	0,0	0,0	>60,0	0,0	0,0	0,0	60,0	0,0	20,0	>20,0	0,0	0,0
No va votar	109	35,8	12,8	11,0	4,6	1,8	>27,5	6,4	>12,8	4,6	42,2	21,1	<11,9	2,8	2,8	1,8
No sap / no recorda	45	<22,2	13,3	15,6	6,7	>8,9	>26,7	6,7	>24,4	6,7	37,8	17,8	11,1	0,0	2,2	0,0
No contesta	32	<15,6	<3,1	>34,4	0,0	3,1	21,9	>21,9	0,0	3,1	43,8	15,6	28,1	3,1	0,0	>6,3
P6. COM DEFINIRIA LA SITUACIÓ POLÍTICA DE CATALUNYA: MOLT BONA, BONA, NI BONA NI DOLENTA, DOLENTA O MOLT DOLENTA?																
Molt bona	10	30,0	>50,0	10,0	10,0	0,0	0,0	0,0	0,0	0,0	0,0	30,0	>70,0	0,0	0,0	0,0
Bona	75	42,7	24,0	20,0	8,0	2,7	<2,7	0,0	1,3	0,0	<20,0	32,0	>45,3	1,3	0,0	0,0
Ni bona ni dolenta	223	41,7	17,5	17,9	8,5	2,7	9,4	2,2	4,5	2,7	<27,8	>36,8	26,0	1,8	0,0	0,4
Dolenta	284	40,1	20,8	13,7	5,6	2,1	14,4	3,2	4,6	4,2	>45,4	23,6	20,4	1,1	0,7	0,0
Molt dolenta	197	44,2	<11,2	10,2	5,1	4,1	>19,8	5,6	>15,2	4,1	43,1	<10,7	<16,8	>5,6	>2,5	>2,0
No sap	11	27,3	18,2	27,3	0,0	0,0	27,3	0,0	0,0	0,0	27,3	27,3	27,3	9,1	>9,1	0,0

% Horitzontals	Total	IDEOLOGIA							SENTIMENT DE PERTINENÇA							
		Esquerra	Centre esquerra	Centre	Centre dreta	Dreta	NS	NC	Únicament espanyol	Més espanyol que català	Tan espanyol com català	Més català que espanyol	Únicament català	Ni espanyol ni català	NS	NC
Base Total	800															
P7. I LA SITUACIÓ ECONÒMICA DE CATALUNYA COM LA DEFINIRIA: MOLT BONA, BONA, NI BONA NI DOLENTA, DOLENTA O MOLT DOLENTA?																
Molt bona	2	0,0	>100,0	0,0	0,0	0,0	0,0	0,0	0,0	0,0	0,0	50,0	50,0	0,0	0,0	0,0
Bona	55	29,1	16,4	>30,9	7,3	>7,3	7,3	1,8	3,6	5,5	32,7	29,1	29,1	0,0	0,0	0,0
Ni bona ni dolenta	145	35,9	22,8	16,6	9,0	3,4	9,7	2,8	4,8	2,8	37,2	>33,8	19,3	1,4	0,0	0,7
Dolenta	374	43,6	19,0	15,5	6,4	2,4	11,2	1,9	6,1	2,4	33,4	26,7	27,8	1,9	1,1	0,5
Molt dolenta	212	45,3	13,7	<8,5	5,2	1,9	>19,3	>6,1	9,0	4,7	43,4	<16,0	19,3	>5,2	1,4	0,9
No sap	12	41,7	8,3	8,3	0,0	0,0	>41,7	0,0	>25,0	0,0	41,7	0,0	25,0	0,0	>8,3	0,0
P8. EN L'ÚLTIM ANY, VOSTÈ CREU QUE CATALUNYA HA MILLORAT O HA EMPITJORAT?																
Ha millorat	126	39,7	21,4	15,9	10,3	1,6	9,5	1,6	<0,8	2,4	<23,8	>34,9	>37,3	0,8	0,0	0,0
Està igual	142	42,3	15,5	16,9	9,9	2,1	12,0	1,4	5,6	2,8	31,7	30,3	26,1	2,1	1,4	0,0
Ha empitjorat	503	41,6	18,3	13,3	4,4	3,4	15,1	4,0	8,9	3,6	41,7	20,7	19,9	3,2	1,2	0,8
No sap	27	40,7	14,8	25,9	11,1	0,0	3,7	3,7	0,0	3,7	33,3	29,6	29,6	0,0	0,0	>3,7
No contesta	2	100,0	0,0	0,0	0,0	0,0	0,0	0,0	0,0	0,0	0,0	50,0	50,0	0,0	0,0	0,0
P9. I EN ELS PROPERS DOS ANYS, VOSTÈ CREU QUE CATALUNYA MILLORARÀ O EMPITJORARÀ?																
Millorarà	382	42,4	19,4	16,0	>9,4	1,8	<8,9	2,1	5,5	2,6	<30,1	>30,6	>29,3	<0,5	0,8	0,5
Continuarà igual	66	37,9	>33,3	7,6	3,0	0,0	18,2	0,0	<0,0	4,5	43,9	30,3	15,2	4,5	1,5	0,0
Empitjorarà	219	42,9	14,6	12,3	4,6	4,1	16,9	4,6	>11,4	>5,9	43,4	<15,5	<14,6	>6,4	1,8	0,9
No sap	131	38,2	13,0	18,3	3,1	4,6	17,6	5,3	6,1	<0,0	42,0	21,4	29,0	0,8	0,0	0,8
No contesta	2	50,0	0,0	50,0	0,0	0,0	0,0	0,0	0,0	0,0	0,0	50,0	50,0	0,0	0,0	0,0
P10. CREU QUE ARTUR MAS ESTÀ SENT UN BON PRESIDENT DE LA GENERALITAT?																
Sí	323	42,7	>24,1	17,3	8,7	1,2	<5,0	<0,9	<1,9	<0,6	<12,4	>38,7	>44,9	0,9	0,3	0,3
No	423	41,1	14,2	12,8	5,2	4,3	>18,7	3,8	>10,9	>5,4	>53,7	<15,4	<9,0	3,3	1,7	0,7
No sap	42	38,1	11,9	16,7	2,4	0,0	21,4	>9,5	4,8	2,4	52,4	14,3	19,0	7,1	0,0	0,0
No contesta	12	33,3	16,7	8,3	8,3	0,0	16,7	>16,7	0,0	0,0	41,7	33,3	16,7	0,0	0,0	>8,3
P11. COM VALORA L'ACTUACIÓ DEL GOVERN DE LA GENERALITAT: MOLT BONA, BONA, NI BONA NI DOLENTA, DOLENTA O MOLT DOLENTA?																
Molt bona	13	15,4	30,8	23,1	>30,8	0,0	0,0	0,0	0,0	0,0	15,4	15,4	>69,2	0,0	0,0	0,0
Bona	208	40,9	23,1	>20,7	9,6	1,0	<4,3	<0,5	<1,0	<0,5	<14,4	>38,9	>45,2	<0,0	0,0	0,0
Ni bona ni dolenta	246	45,5	18,7	11,0	4,9	2,4	14,2	3,3	5,7	2,4	37,0	28,0	24,4	2,0	0,4	0,0
Dolenta	196	39,8	16,8	16,3	3,6	4,1	16,3	3,1	9,2	4,6	>53,6	18,4	<9,7	2,6	1,5	0,5
Molt dolenta	122	40,2	11,5	9,0	7,4	4,1	>22,1	5,7	>14,8	>7,4	>51,6	<8,2	<5,7	>7,4	>3,3	1,6
No sap	11	45,5	0,0	9,1	0,0	9,1	18,2	>18,2	18,2	9,1	27,3	9,1	27,3	0,0	0,0	>9,1
No contesta	4	25,0	0,0	25,0	0,0	0,0	25,0	>25,0	0,0	0,0	0,0	25,0	25,0	>25,0	0,0	>25,0

% Horitzontals	Total	IDEOLOGIA							SENTIMENT DE PERTINENÇA							
		Esquerra	Centre esquerra	Centre	Centre dreta	Dreta	NS	NC	Únicament espanyol	Més espanyol que català	Tan espanyol com català	Més català que espanyol	Únicament català	Ni espanyol ni català	NS	NC
Base Total	800															
P12. VOSTÈ ESTARIA MÉS AVIAT D'ACORD O MÉS AVIAT EN DESACORD QUE ES FIXI QUE EL 25% DE LES CLASSES ES FACIN EN CASTELLÀ A LES ESCOLES DE CATALUNYA?																
Més aviat d'acord	267	<30,0	16,9	17,2	7,1	>6,0	>18,7	4,1	>15,4	>7,9	>56,2	<11,6	<4,1	3,0	1,1	0,7
Més aviat en desacord	479	>48,4	20,7	12,9	6,3	<1,0	<9,2	<1,5	<1,7	<0,6	<23,4	>34,0	>37,4	1,7	0,8	0,4
Indiferent	35	37,1	<2,9	14,3	8,6	2,9	20,0	>14,3	11,4	2,9	>62,9	11,4	<2,9	5,7	2,9	0,0
No sap	16	37,5	0,0	25,0	0,0	0,0	25,0	>12,5	6,3	6,3	56,3	12,5	6,3	>12,5	0,0	0,0
No contesta	3	33,3	0,0	33,3	0,0	0,0	33,3	0,0	0,0	0,0	33,3	0,0	33,3	0,0	0,0	>33,3
P13. QUI CREU QUE HA DE FIXAR ELS CRITERIS SOBRE LA LENGUA QUE S'HA D'UTILITZAR A LES ESCOLES DE CATALUNYA: ELS JUTGES, EL GOVERN DE CATALUNYA O EL GOVERN ESPANYOL?																
Els jutges	47	<17,0	23,4	23,4	2,1	>8,5	21,3	4,3	8,5	>8,5	>63,8	<10,6	<2,1	4,3	2,1	0,0
El govern de Catalunya	553	>48,3	>21,7	13,6	6,0	<1,1	<7,8	<1,6	<2,0	<0,7	<28,9	>32,9	>32,7	1,6	0,7	0,4
El govern espanyol	106	<21,7	<6,6	18,9	9,4	>8,5	>26,4	>8,5	>30,2	>11,3	>49,1	<5,7	<1,9	1,9	0,0	0,0
No sap	75	36,0	<6,7	10,7	9,3	4,0	>29,3	4,0	9,3	>8,0	>52,0	<8,0	<10,7	>6,7	>4,0	1,3
No contesta	19	36,8	10,5	21,1	5,3	0,0	15,8	10,5	0,0	0,0	>68,4	5,3	5,3	>10,5	0,0	>10,5
P14. VOSTÈ ESTARIA MÉS AVIAT D'ACORD O MÉS AVIAT EN DESACORD QUE ES PROHIBISSIN ELS ESPECTACLES D'ANIMALS AL CIRC?																
Més aviat d'acord	363	46,3	19,8	12,4	6,1	1,4	11,6	2,5	<3,9	1,9	<30,3	28,7	>30,0	3,0	1,4	0,8
Més aviat en desacord	324	36,4	18,5	15,1	8,0	3,7	14,8	3,4	9,6	>5,2	41,0	22,2	<17,9	2,8	0,9	0,3
Indiferent	68	44,1	14,7	17,6	4,4	2,9	13,2	2,9	8,8	1,5	47,1	22,1	20,6	0,0	0,0	0,0
No sap	41	36,6	7,3	24,4	2,4	7,3	17,1	4,9	7,3	2,4	46,3	14,6	29,3	0,0	0,0	0,0
No contesta	4	25,0	0,0	50,0	0,0	0,0	0,0	>25,0	0,0	0,0	0,0	>75,0	0,0	0,0	0,0	>25,0
P15. I QUE ES PROHIBÍS LA CELEBRACIÓ DELS CORREBOUS, VOSTE HI ESTARIA MÉS AVIAT D'ACORD O MÉS AVIAT EN DESACORD?																
Més aviat d'acord	468	45,3	19,2	12,4	5,8	2,1	11,3	3,8	4,7	2,4	33,5	27,1	27,6	3,0	0,9	0,9
Més aviat en desacord	267	37,1	17,6	17,2	8,2	3,7	13,9	2,2	9,7	5,2	41,6	22,1	18,4	1,9	1,1	0,0
Indiferent	40	40,0	10,0	15,0	7,5	0,0	>25,0	2,5	12,5	0,0	45,0	22,5	20,0	0,0	0,0	0,0
No sap	20	20,0	20,0	30,0	0,0	5,0	25,0	0,0	0,0	5,0	35,0	25,0	25,0	5,0	5,0	0,0
No contesta	5	20,0	0,0	40,0	0,0	>20,0	20,0	0,0	20,0	0,0	20,0	0,0	40,0	0,0	0,0	>20,0

% Horitzontals	Total	IDEOLOGIA							SENTIMENT DE PERTINENÇA							
		Esquerra	Centre esquerra	Centre	Centre dreta	Dreta	NS	NC	Únicament espanyol	Més espanyol que català	Tan espanyol com català	Més català que espanyol	Únicament català	Ni espanyol ni català	NS	NC
Base Total	800															
P16. VOSTÈ ESTARIA MÉS AVIAT D'ACORD O MÉS AVIAT EN DESACORD AMB LA LEGALITZACIÓ DEL CANNABIS?																
Més aviat d'acord	347	>53,3	22,2	<9,8	4,3	1,4	<7,5	1,4	<3,5	2,0	34,0	22,5	>32,6	3,5	1,7	0,3
Més aviat en desacord	335	<29,9	15,5	>19,1	>9,6	3,9	>17,9	4,2	>9,6	>5,4	42,7	24,2	<16,7	0,9	0,3	0,3
Indiferent	48	54,2	8,3	12,5	6,3	0,0	14,6	4,2	6,3	2,1	25,0	29,2	29,2	4,2	0,0	>4,2
No sap	62	30,6	17,7	17,7	1,6	6,5	21,0	4,8	11,3	0,0	27,4	>38,7	14,5	4,8	1,6	1,6
No contesta	8	25,0	12,5	37,5	12,5	0,0	0,0	12,5	0,0	0,0	50,0	37,5	12,5	0,0	0,0	0,0
P17. A ESPANYA CADA VEGADA HI HA MÉS CLUBS DE CANNABIS, UNA ESPÈCIE DE COOPERATIVES D'ADULTS ON ES PROMOU EL CULTIU I EL CONSUM RESPONSABLE. QUÈ CREU QUE S'HA DE FER AMB AQUESTS CLUBS?																
Prohibir-los	134	<26,9	13,4	17,2	8,2	>8,2	>20,9	5,2	>15,7	6,0	43,3	18,7	<12,7	3,0	0,7	0,0
Regular-los	618	46,4	19,7	13,9	6,0	1,6	<10,0	2,3	<4,2	2,8	35,3	26,7	27,0	2,3	1,1	0,6
Indiferent	4	25,0	0,0	0,0	0,0	0,0	>50,0	>25,0	25,0	0,0	50,0	0,0	0,0	0,0	0,0	>25,0
No sap	40	<17,5	10,0	22,5	10,0	2,5	>32,5	5,0	>15,0	2,5	37,5	20,0	20,0	5,0	0,0	0,0
No contesta	4	25,0	25,0	0,0	0,0	0,0	25,0	>25,0	0,0	0,0	25,0	50,0	25,0	0,0	0,0	0,0

% Horitzontals	Total	IDEOLOGIA							SENTIMENT DE PERTINENÇA							
		Esquerra	Centre esquerra	Centre	Centre dreta	Dreta	NS	NC	Únicament espanyol	Més espanyol que català	Tan espanyol com català	Més català que espanyol	Únicament català	Ni espanyol ni català	NS	NC
Base Total	800															
P18. PARLEM ARA DE LA CONSULTA SOBRE LA INDEPENDÈNCIA PREVISTA PEL 9 DE NOVEMBRE. SI SE CELEBRA AQUESTA CONSULTA, VOSTÈ ANIRA A VOTAR?																
Segur que sí	538	46,8	20,4	13,9	6,7	2,8	<8,0	<1,3	4,6	2,4	<27,5	>29,4	>33,3	1,5	1,1	0,2
Probablement sí	114	40,4	19,3	16,7	7,0	0,9	12,3	3,5	11,4	3,5	>51,8	21,1	<9,6	1,8	0,0	0,9
Probablement no	38	26,3	13,2	23,7	2,6	0,0	>28,9	5,3	2,6	0,0	>65,8	23,7	<2,6	5,3	0,0	0,0
Segur que no	92	<21,7	<7,6	10,9	6,5	>6,5	>37,0	>9,8	>16,3	>7,6	>56,5	<6,5	<1,1	>7,6	2,2	2,2
No sap	13	15,4	7,7	>38,5	0,0	0,0	23,1	>15,4	0,0	7,7	69,2	23,1	0,0	0,0	0,0	0,0
No contesta	5	40,0	0,0	0,0	20,0	0,0	20,0	>20,0	0,0	>20,0	20,0	0,0	20,0	>20,0	0,0	>20,0
P19. SI LA CONSULTA FOS DEMÀ MATEIX, A LA PREGUNTA: "VOL QUE CATALUNYA ESDEVINGUI UN ESTAT?", VOSTÈ QUÈ VOTARIA?																
Votaria sí	397	>52,6	>22,7	13,1	6,3	<0,8	<4,3	<0,3	<0,8	<0,5	<13,4	>38,8	>45,1	1,3	0,3	0,0
Votaria no	237	<29,1	15,2	15,2	8,4	>5,9	>21,1	5,1	>15,6	>8,0	>65,0	<5,1	<1,3	3,4	1,3	0,4
Votaria en blanc	49	36,7	14,3	20,4	6,1	6,1	14,3	2,0	10,2	0,0	51,0	22,4	12,2	2,0	2,0	0,0
Votaria nul	9	66,7	0,0	0,0	0,0	0,0	33,3	0,0	22,2	0,0	55,6	0,0	0,0	11,1	>11,1	0,0
S'abstindria	56	32,1	8,9	12,5	3,6	1,8	>30,4	>10,7	8,9	1,8	>60,7	16,1	<1,8	5,4	3,6	1,8
No sap	34	29,4	17,6	20,6	0,0	0,0	>29,4	2,9	2,9	8,8	41,2	26,5	11,8	5,9	0,0	2,9
No contesta	18	<11,1	5,6	>33,3	11,1	5,6	11,1	>22,2	5,6	5,6	50,0	27,8	<0,0	0,0	0,0	>11,1
Base Votaria sí	397															
P19-A. I A LA PREGUNTA "VOL QUE AQUEST ESTAT SIGUI INDEPENDENT?", VOSTÈ QUÈ VOTARIA?																
Votaria sí	343	54,5	21,6	12,0	6,7	0,9	4,1	0,3	0,3	0,3	<8,7	38,2	51,3	0,9	0,3	0,0
Votaria no	33	36,4	27,3	24,2	3,0	0,0	9,1	0,0	>6,1	>3,0	>54,5	36,4	<0,0	0,0	0,0	0,0
Votaria en blanc	7	42,9	57,1	0,0	0,0	0,0	0,0	0,0	0,0	0,0	0,0	>85,7	0,0	>14,3	0,0	0,0
Votaria nul	1	0,0	100,0	0,0	0,0	0,0	0,0	0,0	0,0	0,0	0,0	0,0	0,0	>100,0	0,0	0,0
No sap	12	58,3	16,7	16,7	8,3	0,0	0,0	0,0	0,0	0,0	>41,7	41,7	16,7	0,0	0,0	0,0
No contesta	1	0,0	0,0	>100,0	0,0	0,0	0,0	0,0	0,0	0,0	0,0	0,0	100,0	0,0	0,0	0,0

% Horitzontals	Total	IDEOLOGIA							SENTIMENT DE PERTINENÇA							
		Esquerra	Centre esquerra	Centre	Centre dreta	Dreta	NS	NC	Únicament espanyol	Més espanyol que català	Tan espanyol com català	Més català que espanyol	Únicament català	Ni espanyol ni català	NS	NC
Base Total	800															
CONSULTA: RESUM																
Si + Si	343	>54,5	21,6	12,0	6,7	<0,9	<4,1	<0,3	<0,3	<0,3	<8,7	>38,2	>51,3	0,9	0,3	0,0
Si + No	33	36,4	27,3	24,2	3,0	0,0	9,1	0,0	6,1	3,0	54,5	36,4	<0,0	0,0	0,0	0,0
Si + Resta d'opcions	21	47,6	33,3	14,3	4,8	0,0	0,0	0,0	0,0	0,0	23,8	>52,4	14,3	>9,5	0,0	0,0
No	237	<29,1	15,2	15,2	8,4	>5,9	>21,1	5,1	>15,6	>8,0	>65,0	<5,1	<1,3	3,4	1,3	0,4
S'abstindria	56	32,1	8,9	12,5	3,6	1,8	>30,4	>10,7	8,9	1,8	>60,7	16,1	<1,8	5,4	3,6	1,8
Resta d'opcions	110	32,7	12,7	20,9	4,5	3,6	20,0	5,5	8,2	3,6	>48,2	22,7	<9,1	3,6	1,8	>2,7
VOL QUE CATALUNYA ESDEVINGUI UN ESTAT? RESUM																
Si	397	>52,6	>22,7	13,1	6,3	<0,8	<4,3	<0,3	<0,8	<0,5	<13,4	>38,8	>45,1	1,3	0,3	0,0
No	237	<29,1	15,2	15,2	8,4	>5,9	>21,1	5,1	>15,6	>8,0	>65,0	<5,1	<1,3	3,4	1,3	0,4
S'abstindria	56	32,1	8,9	12,5	3,6	1,8	>30,4	>10,7	8,9	1,8	>60,7	16,1	<1,8	5,4	3,6	1,8
Resta d'opcions	110	32,7	12,7	20,9	4,5	3,6	20,0	5,5	8,2	3,6	>48,2	22,7	<9,1	3,6	1,8	>2,7
VOL QUE CATALUNYA ESDEVINGUI UN ESTAT INDEPENDENT? RESUM																
Si	343	>54,5	21,6	12,0	6,7	<0,9	<4,1	<0,3	<0,3	<0,3	<8,7	>38,2	>51,3	0,9	0,3	0,0
No	270	<30,0	16,7	16,3	7,8	>5,2	>19,6	4,4	>14,4	>7,4	>63,7	<8,9	<1,1	3,0	1,1	0,4
S'abstindria	56	32,1	8,9	12,5	3,6	1,8	>30,4	>10,7	8,9	1,8	>60,7	16,1	<1,8	5,4	3,6	1,8
Resta d'opcions	131	35,1	16,0	19,8	4,6	3,1	16,8	4,6	6,9	3,1	44,3	27,5	<9,9	4,6	1,5	>2,3

% Horitzontals	Total	IDEOLOGIA							SENTIMENT DE PERTINENÇA							
		Esquerra	Centre esquerra	Centre	Centre dreta	Dreta	NS	NC	Únicament espanyol	Més espanyol que català	Tan espanyol com català	Més català que espanyol	Únicament català	Ni espanyol ni català	NS	NC
Base Total	800															
P20. CREU QUE AQUESTA CONSULTA S'ACABARÀ CELEBRANT EL 9 DE NOVEMBRE DE 2014?																
Si	307	48,2	19,5	14,0	4,9	2,9	<8,1	2,3	3,9	<0,7	<28,7	27,4	>36,2	2,0	1,0	0,3
No	374	38,8	18,7	14,4	8,3	2,7	14,2	2,9	7,2	>5,3	41,2	24,9	<16,3	3,5	0,8	0,8
No sap	116	33,6	12,9	18,1	5,2	2,6	>24,1	3,4	>12,1	3,4	43,1	19,8	18,1	0,9	1,7	0,9
No contesta	3	0,0	0,0	0,0	0,0	0,0	0,0	>100,0	33,3	0,0	66,7	0,0	0,0	0,0	0,0	0,0
P21. EN EL DEBAT SOBRE LA INDEPENDÈNCIA, VOSTÈ TÉ MOLT, BASTANT, POC O GENS EN COMPTE L'OPINIÓ DELS EMPRESARIS?																
Molt	116	<23,3	19,0	>25,0	>13,8	5,2	10,3	3,4	10,3	4,3	>48,3	19,8	<11,2	4,3	0,9	0,9
Bastant	263	41,1	22,8	14,4	6,8	1,5	11,0	2,3	4,2	2,7	37,6	>32,7	20,2	1,5	0,8	0,4
Poc	192	49,0	17,7	13,0	4,7	2,6	10,4	2,6	3,6	2,6	29,2	27,1	>33,9	1,6	2,1	0,0
Gens	160	49,4	14,4	10,6	5,0	2,5	16,3	1,9	8,8	5,0	34,4	17,5	29,4	3,1	0,6	1,3
No sap	65	35,4	9,2	13,8	1,5	4,6	>29,2	6,2	>15,4	0,0	41,5	15,4	21,5	4,6	0,0	1,5
No contesta	4	25,0	0,0	0,0	0,0	0,0	0,0	>75,0	0,0	>25,0	25,0	25,0	25,0	0,0	0,0	0,0
P22. I, EN GENERAL, VOSTÈ CREU QUE ELS EMPRESARIS CATALANS ESTAN MÉS AVIAT D'ACORD O MÉS AVIAT EN DESACORD AMB LA INDEPENDÈNCIA DE CATALUNYA?																
Més aviat d'acord	206	42,2	20,4	17,5	6,3	1,0	9,2	3,4	3,4	4,4	<17,5	>32,0	>41,7	1,0	0,0	0,0
Més aviat en desacord	426	41,1	18,3	14,1	8,0	3,5	12,7	2,3	8,5	3,3	>45,8	22,1	<15,5	2,8	1,6	0,5
No sap	157	39,5	15,9	12,7	3,2	3,2	>21,0	4,5	6,4	1,9	39,5	23,6	22,3	3,8	0,6	>1,9
No contesta	11	72,7	0,0	18,2	0,0	0,0	0,0	9,1	9,1	0,0	9,1	27,3	>54,5	0,0	0,0	0,0

% Horitzontals	Total	IDEOLOGIA							SENTIMENT DE PERTINENÇA							
		Esquerra	Centre esquerra	Centre	Centre dreta	Dreta	NS	NC	Únicament espanyol	Més espanyol que català	Tan espanyol com català	Més català que espanyol	Únicament català	Ni espanyol ni català	NS	NC
Base Total	800															
P23. LA GENERALITAT HA PRESENTAT UN ORGANISME QUE VOL QUE SIGUI EL PRIMER PAS CAP A UNA HISENDA PRÒPIA DE CATALUNYA QUE GESTIONI TOTS ELS IMPOSTOS. CREU QUE PER CATALUNYA AQUESTA MESURA ÉS...																
Més aviat positiva	475	>49,3	20,6	13,9	6,1	1,7	<7,2	<1,3	<1,9	<1,5	<25,9	>32,2	>35,4	1,7	1,1	0,4
Més aviat negativa	102	<18,6	16,7	19,6	8,8	4,9	>25,5	5,9	>15,7	>6,9	>57,8	<11,8	<1,0	2,9	2,0	2,0
Ni positiva ni negativa	162	35,8	16,7	15,4	6,2	3,7	17,9	4,3	>12,3	4,9	>48,1	17,9	<11,7	4,3	0,0	0,6
No sap	57	35,1	<5,3	10,5	5,3	5,3	>29,8	>8,8	>15,8	7,0	>57,9	<7,0	<7,0	3,5	1,8	0,0
No contesta	4	25,0	0,0	25,0	25,0	0,0	0,0	>25,0	0,0	0,0	25,0	50,0	25,0	0,0	0,0	0,0
P24. EN LA SITUACIÓ ACTUAL, SI LA GENERALITAT DEMANÉS ALS CATALANS QUE PAGUESSIN ELS SEUS IMPOSTOS A UNA HISENDA PRÒPIA DE CATALUNYA AL MARGE D'ESPANYA, VOSTÈ HO FARIA?																
Si	526	>48,9	19,6	13,7	5,5	<1,1	<9,5	1,7	<1,9	<1,5	<26,6	>32,1	>34,8	1,5	1,1	0,4
No	184	<26,1	15,8	16,3	9,8	>7,1	>21,7	3,3	>19,0	>7,6	>59,2	<6,5	<2,7	4,3	0,5	0,0
No sap	83	31,3	15,7	15,7	6,0	3,6	18,1	>9,6	10,8	4,8	>50,6	18,1	<6,0	4,8	1,2	>3,6
No contesta	7	14,3	0,0	42,9	0,0	0,0	14,3	>28,6	0,0	0,0	42,9	57,1	0,0	0,0	0,0	0,0

% Horitzontals	Total	IDEOLOGIA							SENTIMENT DE PERTINENÇA							
		Esquerra	Centre esquerra	Centre	Centre dreta	Dreta	NS	NC	Únicament espanyol	Més espanyol que català	Tan espanyol com català	Més català que espanyol	Únicament català	Ni espanyol ni català	NS	NC
Base Total	800															
P25. EN L'ESCALA QUE LI LLEGIRÉ A CONTINUACIÓ, EN QUIN PUNT SE SITUARIA VOSTÈ: ESQUERRA, CENTRE ESQUERRA, CENTRE, CENTRE DRETA O DRETA?																
Esquerra	332	>100,0	<0,0	<0,0	<0,0	<0,0	<0,0	<0,0	4,2	1,5	31,3	26,2	>32,8	3,0	0,6	0,3
Centre esquerra	145	<0,0	>100,0	<0,0	<0,0	<0,0	<0,0	<0,0	2,8	1,4	33,1	>35,2	24,1	2,8	0,7	0,0
Centre	118	<0,0	<0,0	>100,0	<0,0	0,0	<0,0	0,0	5,9	2,5	42,4	28,0	18,6	0,8	1,7	0,0
Centre dreta	52	<0,0	<0,0	<0,0	>100,0	0,0	<0,0	0,0	3,8	>9,6	34,6	25,0	26,9	0,0	0,0	0,0
Dreta	22	<0,0	<0,0	0,0	0,0	>100,0	0,0	0,0	>40,9	>13,6	27,3	4,5	9,1	0,0	4,5	0,0
No sap	106	<0,0	<0,0	<0,0	<0,0	0,0	>100,0	0,0	>14,2	5,7	>51,9	<12,3	<8,5	3,8	1,9	1,9
No contesta	25	<0,0	<0,0	0,0	0,0	0,0	0,0	>100,0	12,0	8,0	52,0	8,0	8,0	4,0	0,0	>8,0
Mitjana	1,93	1,00	2,00	3,00	4,00	5,00			2,67	2,94	2,00	1,86	1,71	1,40	2,50	1,00
Desviació	1,13	0,00	0,00	0,00	0,00	0,00			1,64	1,51	1,12	0,98	1,02	0,63	1,52	
Casos	669	332	145	118	52	22	0	0	36	18	226	185	182	15	6	1
P26. SI DEMÀ MATEIX ES CELEBRESSIN ELECCIONS GENERALS, A QUIN PARTIT VOTARIA?																
PP	33	<12,1	<3,0	21,2	>30,3	>18,2	12,1	3,0	>24,2	>18,2	54,5	<0,0	<0,0	3,0	0,0	0,0
CiU	97	<15,5	25,8	>32,0	>19,6	2,1	<5,2	0,0	<0,0	0,0	<13,4	>36,1	>50,5	0,0	0,0	0,0
ERC	128	>74,2	21,1	<3,9	<0,8	0,0	<0,0	<0,0	<0,8	<0,0	<3,9	>40,6	>53,9	0,8	0,0	0,0
PSC (PSOE)	85	51,8	27,1	12,9	<0,0	2,4	5,9	0,0	8,2	3,5	>60,0	21,2	<4,7	2,4	0,0	0,0
ICV-EUiA (IU)	67	>73,1	19,4	<3,0	<0,0	1,5	<3,0	0,0	6,0	0,0	49,3	22,4	13,4	6,0	1,5	1,5
C's	25	24,0	12,0	>36,0	8,0	0,0	16,0	4,0	16,0	>12,0	60,0	8,0	<0,0	0,0	4,0	0,0
CUP	16	>93,8	6,3	0,0	0,0	0,0	0,0	0,0	0,0	0,0	12,5	18,8	>56,3	>12,5	0,0	0,0
UPyD	12	8,3	16,7	33,3	8,3	>16,7	16,7	0,0	8,3	>25,0	58,3	0,0	0,0	8,3	0,0	0,0
Altres	17	47,1	11,8	5,9	0,0	>17,6	17,6	0,0	17,6	0,0	47,1	11,8	11,8	0,0	>11,8	0,0
En blanc	53	<22,6	18,9	24,5	3,8	1,9	>24,5	3,8	3,8	3,8	>54,7	24,5	11,3	1,9	0,0	0,0
Nul	8	37,5	0,0	12,5	0,0	0,0	>50,0	0,0	0,0	0,0	50,0	12,5	25,0	0,0	>12,5	0,0
No votaria	88	<21,6	18,2	10,2	8,0	1,1	>34,1	>6,8	11,4	2,3	47,7	14,8	15,9	4,5	1,1	2,3
No sap	151	39,1	13,9	13,2	6,0	2,6	>21,2	4,0	8,6	3,3	39,7	27,2	17,2	2,0	1,3	0,7
No contesta	20	<10,0	5,0	25,0	5,0	0,0	10,0	>45,0	5,0	10,0	35,0	25,0	15,0	5,0	0,0	>5,0

% Horitzontals	Total	IDEOLOGIA							SENTIMENT DE PERTINENÇA							
		Esquerra	Centre esquerra	Centre	Centre dreta	Dreta	NS	NC	Únicament espanyol	Més espanyol que català	Tan espanyol com català	Més català que espanyol	Únicament català	Ni espanyol ni català	NS	NC
Base Total	800															
P27. EL 25 DE MAIG SE CELEBRARAN ELECCIONS EUROPEES. SI FOSSIN DEMA MATEIX, VOSTÈ A QUIN PARTIT VOTARIA?																
PP	20	<5,0	5,0	10,0	>35,0	>25,0	15,0	5,0	>25,0	>25,0	40,0	5,0	<0,0	5,0	0,0	0,0
CIU	86	<12,8	26,7	>31,4	>23,3	3,5	<2,3	0,0	<0,0	1,2	<10,5	>37,2	>51,2	0,0	0,0	0,0
ERC	120	>70,0	>26,7	<3,3	<0,0	0,0	<0,0	0,0	<0,8	<0,0	<3,3	>36,7	>59,2	0,0	0,0	0,0
PSC (PSOE)	86	51,2	>30,2	12,8	1,2	1,2	<3,5	0,0	9,3	3,5	>59,3	19,8	<5,8	2,3	0,0	0,0
ICV-EUIA (IU)	51	>74,5	19,6	<3,9	0,0	0,0	<2,0	0,0	2,0	0,0	49,0	23,5	11,8	>11,8	2,0	0,0
C's	15	20,0	13,3	33,3	13,3	0,0	20,0	0,0	>26,7	>20,0	46,7	6,7	0,0	0,0	0,0	0,0
CUP	15	>100,0	0,0	0,0	0,0	0,0	0,0	0,0	0,0	0,0	6,7	13,3	>66,7	>13,3	0,0	0,0
UPyD	8	25,0	12,5	37,5	0,0	12,5	12,5	0,0	12,5	0,0	75,0	0,0	0,0	12,5	0,0	0,0
Altres	13	53,8	7,7	7,7	0,0	>23,1	7,7	0,0	>23,1	0,0	46,2	7,7	15,4	0,0	>7,7	0,0
En blanc	37	24,3	18,9	21,6	5,4	5,4	21,6	2,7	2,7	5,4	>56,8	29,7	<2,7	0,0	2,7	0,0
Nul	4	25,0	0,0	25,0	0,0	0,0	>50,0	0,0	0,0	0,0	75,0	0,0	0,0	0,0	>25,0	0,0
No votaria	107	<29,0	14,0	9,3	7,5	2,8	>29,9	>7,5	7,5	1,9	44,9	19,6	16,8	>5,6	1,9	1,9
No sap	221	37,6	<11,8	18,1	5,0	1,8	>22,2	3,6	9,5	3,6	>44,8	24,4	<14,9	0,9	0,9	0,9
No contesta	17	17,6	5,9	23,5	5,9	0,0	5,9	>41,2	5,9	11,8	35,3	23,5	17,6	0,0	0,0	>5,9
P28. I RECORDA A QUI VA VOTAR A LES ÚLTIMES ELECCIONS GENERALS DE 2011?																
PP	63	<9,5	<6,3	22,2	>23,8	>15,9	19,0	3,2	>20,6	>14,3	>60,3	<4,8	<0,0	0,0	0,0	0,0
CIU	130	<26,2	>26,9	>22,3	>16,2	2,3	<5,4	0,8	<0,8	<0,0	<10,8	>41,5	>46,2	0,8	0,0	0,0
ERC	85	>68,2	25,9	<3,5	<0,0	0,0	<2,4	0,0	<0,0	0,0	<5,9	27,1	>65,9	1,2	0,0	0,0
PSC (PSOE)	167	>52,7	24,0	12,0	<1,2	1,8	<7,2	1,2	7,8	3,0	>52,1	25,7	<8,4	1,8	1,2	0,0
ICV-EUIA (IU)	51	>78,4	13,7	<2,0	0,0	2,0	3,9	0,0	2,0	0,0	51,0	21,6	17,6	>7,8	0,0	0,0
UPyD	5	20,0	20,0	40,0	0,0	0,0	20,0	0,0	20,0	>20,0	40,0	0,0	0,0	>20,0	0,0	0,0
Altres	14	50,0	14,3	0,0	0,0	7,1	21,4	7,1	14,3	7,1	21,4	21,4	7,1	7,1	>7,1	>14,3
En blanc	20	20,0	20,0	30,0	0,0	0,0	>30,0	0,0	0,0	5,0	55,0	20,0	15,0	0,0	5,0	0,0
Nul	9	66,7	0,0	11,1	0,0	0,0	22,2	0,0	0,0	0,0	44,4	22,2	11,1	>22,2	0,0	0,0
No va votar	130	41,5	13,1	13,1	6,2	1,5	19,2	5,4	6,9	4,6	39,2	20,0	20,8	4,6	2,3	1,5
No sap / no recorda	101	30,7	11,9	18,8	5,9	1,0	>26,7	5,0	>12,9	1,0	40,6	26,7	17,8	0,0	1,0	0,0
No contesta	25	<12,0	4,0	24,0	0,0	4,0	>28,0	>28,0	4,0	8,0	48,0	16,0	16,0	4,0	0,0	>4,0
P29. I RECORDA A QUI VA VOTAR A LES ÚLTIMES ELECCIONS EUROPEES DE 2009?																
PP	20	<0,0	0,0	>40,0	>25,0	>25,0	5,0	5,0	15,0	>40,0	40,0	5,0	<0,0	0,0	0,0	0,0
CIU	74	<18,9	24,3	>29,7	>20,3	1,4	5,4	0,0	<0,0	0,0	<8,1	>37,8	>52,7	1,4	0,0	0,0
ERC	47	>68,1	29,8	<0,0	2,1	0,0	<0,0	0,0	0,0	0,0	<4,3	23,4	>72,3	0,0	0,0	0,0
PSC (PSOE)	123	>56,9	24,4	8,9	<0,8	0,8	8,1	<0,0	7,3	2,4	>56,1	19,5	<9,8	4,1	0,8	0,0
ICV-EUIA (IU)	36	>86,1	8,3	2,8	0,0	2,8	<0,0	0,0	0,0	0,0	36,1	27,8	25,0	>8,3	0,0	2,8
C's	3	33,3	0,0	0,0	33,3	0,0	33,3	0,0	0,0	0,0	66,7	0,0	0,0	>33,3	0,0	0,0
Altres	4	50,0	25,0	0,0	0,0	>25,0	0,0	0,0	25,0	0,0	50,0	0,0	25,0	0,0	0,0	0,0
En blanc	13	7,7	15,4	30,8	0,0	7,7	>38,5	0,0	15,4	0,0	61,5	15,4	0,0	0,0	>7,7	0,0
Nul	5	60,0	20,0	0,0	0,0	0,0	20,0	0,0	0,0	0,0	20,0	20,0	40,0	>20,0	0,0	0,0
No va votar	216	41,2	16,7	10,2	7,4	1,4	17,6	>5,6	7,4	4,2	39,8	20,8	20,8	2,8	2,3	>1,9
No sap / no recorda	244	36,1	16,0	18,4	5,3	3,7	17,6	2,9	9,4	1,6	36,1	30,7	20,5	1,2	0,4	0,0
No contesta	15	<6,7	6,7	33,3	0,0	0,0	20,0	>33,3	0,0	>13,3	60,0	20,0	6,7	0,0	0,0	0,0

% Horitzontals	Total	IDEOLOGIA							SENTIMENT DE PERTINENÇA							
		Esquerra	Centre esquerra	Centre	Centre dreta	Dreta	NS	NC	Únicament espanyol	Més espanyol que català	Tan espanyol com català	Més català que espanyol	Únicament català	Ni espanyol ni català	NS	NC
Base Total	800															
P30. EN GENERAL VOSTÈ SE SENT...																
Únicament espanyol	54	25,9	7,4	13,0	3,7	>16,7	>27,8	5,6	>100,0	0,0	<0,0	<0,0	<0,0	0,0	0,0	0,0
Més espanyol que català	26	19,2	7,7	11,5	>19,2	>11,5	23,1	7,7	0,0	>100,0	<0,0	<0,0	<0,0	0,0	0,0	0,0
Tan espanyol com català	294	35,4	16,3	17,0	6,1	2,0	>18,7	4,4	<0,0	<0,0	>100,0	<0,0	<0,0	<0,0	0,0	0,0
Més català que espanyol	200	43,5	>25,5	16,5	6,5	0,5	<6,5	1,0	<0,0	<0,0	<0,0	>100,0	<0,0	<0,0	0,0	0,0
Únicament català	193	>56,5	18,1	11,4	7,3	1,0	<4,7	1,0	<0,0	<0,0	<0,0	<0,0	>100,0	<0,0	0,0	0,0
Ni espanyol ni català	20	50,0	20,0	5,0	0,0	0,0	20,0	5,0	0,0	0,0	<0,0	<0,0	<0,0	>100,0	0,0	0,0
No sap	8	25,0	12,5	25,0	0,0	12,5	25,0	0,0	0,0	0,0	0,0	0,0	0,0	0,0	>100,0	0,0
No contesta	5	20,0	0,0	0,0	0,0	0,0	40,0	>40,0	0,0	0,0	0,0	0,0	0,0	0,0	0,0	>100,0
Mitjana	3,59	3,85	3,79	3,52	3,62	2,24	2,95	2,91	1,00	2,00	3,00	4,00	5,00			
Desviació	1,11	1,05	0,93	1,03	1,11	1,34	1,09	1,06	0,00	0,00	0,00	0,00	0,00			
Casos	767	319	140	115	52	21	98	22	54	26	294	200	193	0	0	0
P31. VOSTÈ SE SENT INDEPENDENTISTA?																
Sí, de tota la vida	170	>60,0	20,0	9,4	4,7	0,6	<4,7	0,6	<0,0	<0,0	<5,9	21,2	>72,4	<0,0	0,6	0,0
Sí, me n'he tornat els últims anys	191	45,0	23,0	16,2	9,9	0,5	<4,7	<0,5	<1,6	<0,5	<9,4	>57,6	29,8	0,5	0,5	0,0
No, no em sento independentista	413	<32,9	15,7	16,7	5,8	>4,8	>19,4	4,6	>11,9	>5,8	>62,2	<12,6	<1,7	>4,4	1,2	0,2
No sap	15	33,3	13,3	0,0	0,0	0,0	>46,7	6,7	13,3	0,0	46,7	6,7	26,7	0,0	>6,7	0,0
No contesta	11	27,3	0,0	18,2	9,1	0,0	18,2	>27,3	0,0	9,1	18,2	9,1	18,2	9,1	0,0	>36,4
P32. VOSTÈ SE SENT CÒMODE PER EXPRESSAR LLIUREMENT LES SEVES IDEES AL VOLTANT DEL DEBAT INDEPENDENTISTA?																
Sí	575	44,9	19,3	16,2	6,1	1,6	<9,4	2,6	4,9	1,9	33,4	27,8	>29,2	1,4	0,9	0,5
No	192	37,0	16,1	10,4	6,3	>6,3	>21,4	2,6	>10,9	>6,8	>46,4	<17,2	<11,5	4,7	1,6	1,0
No sap	24	<8,3	12,5	16,7	12,5	4,2	>37,5	8,3	>20,8	4,2	41,7	16,7	12,5	4,2	0,0	0,0
No contesta	9	11,1	0,0	11,1	22,2	0,0	22,2	>33,3	0,0	11,1	33,3	33,3	0,0	>22,2	0,0	0,0

% Horitzontals	Total	IDEOLOGIA							SENTIMENT DE PERTINENÇA							
		Esquerra	Centre esquerra	Centre	Centre dreta	Dreta	NS	NC	Únicament espanyol	Més espanyol que català	Tan espanyol com català	Més català que espanyol	Únicament català	Ni espanyol ni català	NS	NC
Base Total	800															
D1. SEXE																
Home	385	43,4	>22,6	15,1	6,2	1,8	<9,6	<1,3	5,5	3,9	34,3	24,2	26,2	3,6	1,6	0,8
Dona	415	39,8	<14,0	14,5	6,7	3,6	16,6	4,8	8,0	2,7	39,0	25,8	22,2	1,4	0,5	0,5
D2. EDAT																
De 18 a 29 anys	114	51,8	<8,8	10,5	8,8	1,8	17,5	0,9	5,3	6,1	34,2	25,4	24,6	1,8	1,8	0,9
De 30 a 44 anys	231	45,9	18,6	10,0	8,2	2,6	10,0	4,8	4,3	2,6	37,2	26,8	24,7	2,2	1,3	0,9
De 45 a 59 anys	205	43,4	21,5	14,1	<2,4	1,5	13,7	3,4	5,9	2,9	40,0	25,4	22,4	2,9	0,0	0,5
De 60 i més anys	250	<31,2	19,2	>21,6	7,2	4,4	14,0	2,4	>10,4	2,8	34,8	22,8	24,8	2,8	1,2	0,4
D3. LLOC DE NAIXEMENT DE L'ENTREVISTAT																
Catalunya	574	43,7	19,2	12,9	7,3	1,9	11,3	3,7	<2,8	2,4	<29,4	>29,8	>32,1	2,1	0,7	0,7
Resta d'Espanya	190	35,8	13,2	>21,1	3,2	>5,3	>19,5	2,1	>18,4	5,8	>56,8	<10,5	<2,6	3,2	2,1	0,5
Estranger	36	36,1	27,8	11,1	11,1	2,8	11,1	0,0	8,3	2,8	47,2	25,0	11,1	5,6	0,0	0,0
D4. LLOC DE NAIXEMENT DELS PARES																
Els dos a Catalunya	285	43,2	22,5	13,3	>9,8	2,1	<8,1	<1,1	<0,7	<1,1	<15,4	>31,6	>48,1	1,4	1,1	0,7
Un a Catalunya i l'altre fora	134	43,3	18,7	13,4	5,2	2,2	13,4	3,7	3,0	3,0	30,6	>33,6	26,1	3,0	0,7	0,0
Els dos fora de Catalunya	380	39,7	14,7	16,3	4,2	3,4	>17,1	4,5	>12,6	5,0	>55,0	<16,8	<5,5	3,2	1,1	0,8
No contesta	1	0,0	0,0	0,0	>100,0	0,0	0,0	0,0	0,0	0,0	0,0	100,0	0,0	0,0	0,0	0,0
D5. PODRIA DIR-ME EN QUINA LLENGUA S'EXPRESSA VOSTÈ HABITUALMENT, EN CATALÀ O EN CASTELLÀ?																
Català	394	46,2	21,6	12,2	8,6	<1,0	<8,4	2,0	<0,8	<1,0	<16,0	>34,0	>45,4	1,3	0,8	0,8
Castellà	357	38,1	<13,2	16,5	4,2	3,9	>19,9	4,2	>14,0	>5,6	>58,0	<14,3	<3,4	3,4	1,1	0,3
Ambdues	47	27,7	27,7	21,3	6,4	>8,5	4,3	4,3	2,1	4,3	48,9	31,9	<4,3	6,4	0,0	2,1
Altres	2	50,0	0,0	50,0	0,0	0,0	0,0	0,0	0,0	0,0	50,0	0,0	0,0	0,0	>50,0	0,0
D6. NIVELL D'ESTUDIS DE L'ENTREVISTAT																
Sense estudis obligatoris	28	25,0	14,3	14,3	3,6	7,1	>32,1	3,6	>17,9	0,0	>60,7	<3,6	14,3	3,6	0,0	0,0
Obligatori	220	41,8	<11,8	12,7	4,1	3,6	>20,9	5,0	10,0	>5,9	41,8	20,9	<16,4	2,3	2,3	0,5
Postobligatori	166	40,4	21,1	17,5	7,2	1,8	7,8	4,2	6,0	3,0	33,1	21,7	29,5	4,2	1,2	1,2
Postobligatori professionals	169	46,2	15,4	11,2	7,1	2,4	15,4	2,4	6,5	3,0	37,9	30,2	21,9	0,6	0,0	0,0
Universitaris	213	40,8	>24,9	17,8	8,0	2,3	<5,2	0,9	<2,8	1,4	30,5	30,5	>31,0	2,8	0,5	0,5
No contesta	4	25,0	25,0	0,0	25,0	0,0	25,0	0,0	0,0	0,0	25,0	25,0	25,0	0,0	0,0	>25,0

% Horitzontals	Total	IDEOLOGIA						SENTIMENT DE PERTINENÇA								
		Esquerra	Centre esquerra	Centre	Centre dreta	Dreta	NS	NC	Únicament espanyol	Més espanyol que català	Tan espanyol com català	Més català que espanyol	Únicament català	Ni espanyol ni català	NS	NC
Base Total	800															
D7. OCUPACIÓ DE L'ENTREVISTAT																
Pagès (petita explotació)	3	66,7	33,3	0,0	0,0	0,0	0,0	0,0	0,0	0,0	33,3	33,3	33,3	0,0	0,0	0,0
Autònom o empresari (5 empleats o menys)	46	39,1	>30,4	8,7	13,0	0,0	8,7	0,0	2,2	4,3	26,1	26,1	32,6	>8,7	0,0	0,0
Empresari amb 6 o més empleats	6	0,0	33,3	0,0	>66,7	0,0	0,0	0,0	16,7	0,0	50,0	0,0	33,3	0,0	0,0	0,0
Professionals	24	37,5	>41,7	4,2	12,5	4,2	0,0	0,0	0,0	0,0	33,3	41,7	25,0	0,0	0,0	0,0
Membres de direcció (5 subordinats o menys)	2	0,0	0,0	50,0	>50,0	0,0	0,0	0,0	0,0	0,0	50,0	0,0	50,0	0,0	0,0	0,0
Membres de direcció (6 subordinats o més)	4	25,0	50,0	25,0	0,0	0,0	0,0	0,0	0,0	0,0	25,0	25,0	25,0	>25,0	0,0	0,0
Càrrecs intermedis	48	50,0	>35,4	10,4	0,0	2,1	<2,1	0,0	2,1	0,0	<16,7	37,5	>39,6	0,0	2,1	2,1
Altres empleats amb treball d'oficina	50	48,0	10,0	12,0	10,0	0,0	14,0	6,0	2,0	0,0	46,0	24,0	28,0	0,0	0,0	0,0
Altres empleats amb treball fora de l'oficina i obrers qualificats	124	>58,1	14,5	<4,8	<1,6	0,8	14,5	5,6	6,5	4,0	38,7	21,8	25,8	1,6	1,6	0,0
Treballadors manuals no qualificats	17	41,2	5,9	5,9	5,9	5,9	29,4	5,9	11,8	0,0	52,9	29,4	<0,0	5,9	0,0	0,0
Jubilats, pensionistes	228	36,0	18,0	>22,4	4,8	3,9	12,7	2,2	>10,5	3,5	35,1	25,4	21,5	2,6	0,9	0,4
Aturats	100	40,0	20,0	17,0	8,0	0,0	13,0	2,0	6,0	>7,0	38,0	19,0	25,0	2,0	2,0	1,0
Mestresses de casa	83	27,7	<6,0	19,3	4,8	>8,4	>25,3	>8,4	7,2	0,0	49,4	20,5	16,9	3,6	1,2	1,2
Estudiants	62	46,8	12,9	12,9	11,3	3,2	12,9	0,0	6,5	6,5	33,9	29,0	21,0	1,6	0,0	1,6
No contesta	3	33,3	33,3	33,3	0,0	0,0	0,0	0,0	0,0	0,0	0,0	66,7	33,3	0,0	0,0	0,0
PROVÍNCIA																
Barcelona	597	42,4	16,2	16,6	5,7	2,8	13,4	2,8	7,5	3,4	39,0	23,6	21,4	3,0	1,2	0,8
Girona	74	32,4	25,7	14,9	9,5	1,4	12,2	4,1	4,1	0,0	28,4	33,8	33,8	0,0	0,0	0,0
Lleida	46	37,0	15,2	8,7	6,5	4,3	19,6	>8,7	6,5	6,5	19,6	30,4	32,6	4,3	0,0	0,0
Tarragona	83	45,8	26,5	<4,8	9,6	2,4	9,6	1,2	3,6	3,6	37,3	24,1	30,1	0,0	1,2	0,0
DIMENSIÓ DEL MUNICIPI																
Fins a 10.000	156	40,4	17,3	16,7	4,5	1,9	17,3	1,9	3,2	2,6	<25,0	32,7	>32,7	2,6	0,0	1,3
De 10.001 a 100.000	312	41,7	17,9	13,5	7,7	2,9	13,1	3,2	7,7	3,8	37,2	24,0	24,7	1,6	1,0	0,0
De 100.001 a 500.000	158	43,7	19,0	11,4	5,7	3,2	12,0	5,1	6,3	3,2	44,9	21,5	17,1	4,4	1,9	0,6
Més de 500.000	174	40,2	18,4	18,4	6,9	2,9	10,9	2,3	8,6	2,9	39,1	23,0	21,8	2,3	1,1	1,1
NIVELL D'ESTUDIS																
Baix	248	39,9	<12,1	12,9	4,0	4,0	>22,2	4,8	>10,9	5,2	44,0	19,0	<16,1	2,4	2,0	0,4
Mitjà	335	43,3	18,2	14,3	7,2	2,1	11,6	3,3	6,3	3,0	35,5	26,0	25,7	2,4	0,6	0,6
Alt	213	40,8	>24,9	17,8	8,0	2,3	<5,2	0,9	<2,8	1,4	30,5	30,5	>31,0	2,8	0,5	0,5
No contesta	4	25,0	25,0	0,0	25,0	0,0	25,0	0,0	0,0	0,0	25,0	25,0	25,0	0,0	0,0	>25,0



Tabulacions: absoluts



Sexe – Edat – Nivell d'estudis – Dimensió de
municipi – Situació laboral

Absoluts	Total		SEXE		EDAT				NIVELL D'ESTUDIS				DIMENSIÓ DE MUNICIPI				SITUACIÓ LABORAL					
			Home	Dona	De 18 a 29 anys	De 30 a 44 anys	De 45 a 59 anys	De 60 i més anys	Baix	Mitja	Alt	NC	Fins a 10 mil	De 10 a 100 mil	De 100 a 500 mil	Més de 500 mil	Treballa	Aturat	Jubilat / Pensionista	Tasques de la llar	Estudiant	NC
Base Total	800		385	415	114	231	205	250	248	335	213	4	156	312	158	174	324	100	228	83	62	3
P1. PER COMENÇAR, EM PODRIA DIR SI VOSTÈ SEGUEIX LA POLÍTICA AMB MOLT, BASTANT, POC O GENS INTERÈS?																						
Molt interès	118		>75	<43	9	27	41	41	<18	49	>51	0	18	45	25	30	54	10	39	10	4	1
Bastant interès	341		177	164	43	93	93	112	88	142	109	2	55	135	66	85	141	46	103	26	23	2
Poc interès	219		<76	>143	39	76	55	<49	73	104	<41	1	55	87	40	37	93	26	47	31	22	0
Gens interès	117		55	62	21	35	<16	45	>67	38	<11	1	27	41	27	22	35	18	37	16	11	0
No sap	3		2	1	0	0	0	>3	2	0	1	0	1	2	0	0	1	0	2	0	0	0
No contesta	2		0	2	>2	0	0	0	0	2	0	0	0	2	0	0	0	0	0	0	0	>2
P2. ARA LI LLEGIRÉ EL NOM D'ALGUNS POLÍTICS. DIGUI'M SI ELS CONEIX ENCARA QUE NOMÉS SIGUI DE NOM: CONEIX A ALÍCIA SÁNCHEZ CAMACHO?																						
Si	753		375	378	99	218	196	240	220	318	211	4	151	289	143	170	308	92	220	76	54	3
No	47		<10	>37	>15	13	9	10	>28	17	<2	0	5	23	15	4	16	8	8	7	>8	0
Base Coneix a Alicia Sánchez Camacho	753		375	378	99	218	196	240	220	318	211	4	151	289	143	170	308	92	220	76	54	3
VALORI DE 0 A 10 A ALÍCIA SÁNCHEZ CAMACHO																						
0	304		160	144	42	96	75	91	86	124	93	1	57	131	57	59	134	34	85	27	22	2
1	55		31	24	10	21	15	<9	9	24	21	1	14	18	10	13	>34	6	<8	2	5	0
2	91		46	45	10	24	31	26	20	43	28	0	20	25	21	25	42	12	25	5	6	1
3	76		39	37	10	17	21	28	18	37	20	1	15	30	10	21	34	6	27	5	4	0
4	54		33	21	8	18	18	10	13	23	17	1	15	18	13	8	24	>12	8	6	4	0
5	66		30	36	7	20	17	22	20	30	16	0	15	23	12	16	20	10	21	10	5	0
6	24		11	13	3	5	2	>14	12	11	<1	0	3	10	3	8	6	1	11	3	3	0
7	17		5	12	0	2	2	>13	8	3	6	0	2	5	4	6	2	1	>11	3	0	0
8	19		8	11	0	4	7	8	9	7	3	0	2	6	2	>9	<1	3	8	>7	0	0
9	1		1	0	0	0	0	1	1	0	0	0	1	0	0	0	1	0	0	0	0	0
10	1		0	1	0	0	0	1	0	1	0	0	0	0	0	1	0	0	1	0	0	0
No sap	38		<10	>28	9	10	6	13	>22	13	<3	0	5	21	9	3	9	6	12	6	5	0
No contesta	7		1	6	0	1	2	4	2	2	3	0	2	2	2	1	1	1	3	2	0	0
Mitjana	2,04		1,91	2,18	1,61	1,78	2,02	2,48	2,37	2,03	1,74	2,00	2,02	1,83	1,94	2,47	1,62	2,15	2,40	2,88	1,80	0,67
Desviació	2,31		2,19	2,42	1,89	2,13	2,19	2,63	2,62	2,22	2,08	1,83	2,17	2,25	2,19	2,55	1,90	2,27	2,59	2,87	2,06	1,15
Casos	708		364	344	90	207	188	223	196	303	205	4	144	266	132	166	298	85	205	68	49	3

Absoluts	Total		SEXE		EDAT				NIVELL D'ESTUDIS				DIMENSIÓ DE MUNICIPI				SITUACIÓ LABORAL					
			Home	Dona	De 18 a 29 anys	De 30 a 44 anys	De 45 a 59 anys	De 60 i més anys	Baix	Mitja	Alt	NC	Fins a 10 mil	De 10 a 100 mil	De 100 a 500 mil	Més de 500 mil	Treballa	Aturat	Jubilat / Pensionista	Tasques de la llar	Estudiant	NC
Base Total	800	385	415	114	231	205	250	248	335	213	4	156	312	158	174	324	100	228	83	62	3	
CONEIX A ARTUR MAS?																						
Si	796	385	411	112	231	205	248	244	335	213	4	156	309	157	174	323	99	228	81	62	3	
No	4	0	4	2	0	0	2	>4	0	0	0	0	3	1	0	1	1	0	>2	0	0	
Base Coneix a Artur Mas	796	385	411	112	231	205	248	244	335	213	4	156	309	157	174	323	99	228	81	62	3	
VALORI DE 0 A 10 A ARTUR MAS																						
0	152	70	82	20	38	46	48	>63	60	<28	1	<18	59	>43	32	48	>30	45	20	8	1	
1	14	5	9	3	6	3	2	3	5	6	0	2	6	2	4	7	2	3	0	2	0	
2	38	24	14	9	12	5	12	9	17	12	0	6	19	7	6	16	2	12	2	6	0	
3	56	29	27	6	17	16	17	25	20	11	0	9	19	13	15	24	7	14	8	3	0	
4	58	30	28	9	17	17	15	17	26	15	0	13	19	12	14	19	6	20	5	8	0	
5	116	55	61	20	42	23	31	40	49	27	0	26	44	22	24	53	14	31	9	9	0	
6	72	40	32	11	27	22	<12	15	28	>28	1	16	26	14	16	>45	5	14	<2	5	1	
7	83	46	37	13	26	21	23	17	35	31	0	18	30	11	24	35	10	19	9	10	0	
8	98	49	49	11	24	29	34	<19	45	34	0	18	42	15	23	40	14	32	8	4	0	
9	50	24	26	5	8	13	>24	11	26	12	1	13	20	9	8	21	3	13	8	4	1	
10	37	11	26	1	8	7	>21	16	14	6	1	11	15	5	6	9	4	>17	7	0	0	
No sap	15	<1	>14	4	5	1	5	7	7	1	0	4	6	3	2	4	1	6	1	3	0	
No contesta	7	1	6	0	1	2	4	2	3	2	0	2	4	1	0	2	1	2	2	0	0	
Mitjana	4,76	4,74	4,79	4,40	4,65	4,66	5,12	4,19	4,91	5,16	6,25	5,44	4,78	4,08	4,75	4,94	4,12	4,84	4,79	4,54	5,00	
Desviació	3,14	3,02	3,25	2,88	2,90	3,19	3,39	3,27	3,13	2,90	4,50	2,94	3,19	3,21	3,04	2,91	3,35	3,28	3,54	2,75	4,58	
Casos	774	383	391	108	225	202	239	235	325	210	4	150	299	153	172	317	97	220	78	59	3	
Base Total	800	385	415	114	231	205	250	248	335	213	4	156	312	158	174	324	100	228	83	62	3	
CONEIX A ORIOL JUNQUERAS?																						
Si	690	363	327	85	195	190	220	194	291	201	4	141	267	127	155	289	79	201	71	47	3	
No	110	<22	>88	>29	36	<15	30	>54	44	<12	0	15	45	>31	19	35	21	27	12	>15	0	
Base Coneix a Oriol Junqueras	690	363	327	85	195	190	220	194	291	201	4	141	267	127	155	289	79	201	71	47	3	
VALORI DE 0 A 10 A ORIOL JUNQUERAS																						
0	74	47	27	5	17	25	27	>32	28	13	1	10	28	15	21	24	10	26	9	4	1	
1	14	10	4	1	3	5	5	3	8	3	0	1	5	4	4	5	2	5	1	1	0	
2	29	14	15	3	11	8	7	8	12	9	0	5	11	8	5	9	6	8	5	1	0	
3	40	25	15	3	12	15	10	14	14	12	0	4	13	9	14	21	6	12	1	0	0	
4	54	27	27	8	13	12	21	17	21	16	0	12	22	9	11	17	8	21	5	3	0	
5	72	32	40	9	24	20	19	14	37	21	0	12	26	20	14	33	6	21	7	5	0	
6	81	48	33	14	27	26	<14	19	31	31	0	21	25	11	24	38	10	16	6	10	1	
7	74	40	34	12	21	14	27	15	36	22	1	21	32	9	12	28	7	25	5	8	1	
8	101	48	53	14	27	27	33	22	44	34	1	23	43	13	22	45	10	19	>18	9	0	
9	64	39	25	7	16	21	20	13	30	20	1	15	21	10	18	34	5	21	<1	3	0	
10	38	16	22	3	8	9	18	11	15	12	0	7	18	7	6	14	3	14	6	1	0	
No sap	45	16	29	6	15	7	17	>24	14	7	0	9	20	12	4	20	5	12	6	2	0	
No contesta	4	1	3	0	1	1	2	2	1	1	0	1	3	0	0	1	1	1	1	0	0	
Mitjana	5,52	5,33	5,74	5,90	5,49	5,29	5,60	4,89	5,63	5,90	6,00	6,05	5,62	5,01	5,27	5,78	4,90	5,31	5,52	5,89	4,33	
Desviació	2,97	3,05	2,86	2,53	2,81	3,08	3,16	3,24	2,91	2,71	4,08	2,66	3,00	3,04	3,05	2,84	3,01	3,12	3,17	2,56	3,79	
Casos	641	346	295	79	179	182	201	168	276	193	4	131	244	115	151	268	73	188	64	45	3	

Absoluts	Total		SEXE		EDAT				NIVELL D'ESTUDIS				DIMENSIÓ DE MUNICIPI				SITUACIÓ LABORAL					
	Home	Dona	De 18 a 29 anys	De 30 a 44 anys	De 45 a 59 anys	De 60 i més anys	Baix	Mitja	Alt	NC	Fins a 10 mil	De 10 a 100 mil	De 100 a 500 mil	Més de 500 mil	Treballa	Aturat	Jubilat / Pensionista	Tasques de la llar	Estudiant	NC		
Base Total	800	385	415	114	231	205	250	248	335	213	4	156	312	158	174	324	100	228	83	62	3	
CONEIX A PERE NAVARRO?																						
Si	660	351	309	83	182	183	212	184	274	198	4	131	248	127	154	275	78	200	59	45	3	
No	140	<34	>106	>31	49	<22	38	>64	61	<15	0	25	64	31	20	49	22	28	>24	17	0	
Base Coneix a Pere Navarro	660	351	309	83	182	183	212	184	274	198	4	131	248	127	154	275	78	200	59	45	3	
VALORI DE 0 A 10 A PERE NAVARRO																						
0	104	57	47	19	33	19	33	34	45	24	1	19	39	25	21	42	11	30	9	12	0	
1	37	27	10	7	15	7	8	6	15	16	0	5	18	6	8	21	7	7	1	1	0	
2	66	33	33	8	21	19	18	11	27	28	0	19	25	7	15	33	6	20	2	5	0	
3	97	63	34	11	31	34	21	<15	44	38	0	25	40	15	17	>54	11	<18	8	4	>2	
4	93	48	45	7	23	31	32	18	40	34	1	12	31	18	>32	41	8	31	8	5	0	
5	100	40	60	10	24	31	35	32	38	29	1	22	34	21	23	34	14	34	12	6	0	
6	61	41	20	9	10	17	25	18	28	15	0	9	22	15	15	20	8	25	2	6	0	
7	27	12	15	3	7	9	8	11	10	5	>1	8	5	6	8	8	4	9	5	1	0	
8	16	10	6	1	5	3	7	8	7	1	0	1	8	4	3	3	1	8	2	1	>1	
9	7	3	4	0	0	0	>7	4	2	1	0	2	1	1	3	1	0	4	2	0	0	
10	3	2	1	1	0	1	1	1	2	0	0	0	1	0	2	2	0	1	0	0	0	
No sap	46	<14	>32	7	12	11	16	>25	15	<6	0	9	21	9	7	15	7	13	7	4	0	
No contesta	3	1	2	0	1	1	1	1	1	1	0	0	3	0	0	1	1	0	1	0	0	
Mitjana	3,45	3,37	3,55	2,99	3,02	3,65	3,82	3,80	3,42	3,19	4,00	3,38	3,27	3,52	3,73	3,14	3,40	3,84	3,96	3,02	4,67	
Desviació	2,33	2,34	2,31	2,47	2,21	2,06	2,50	2,67	2,33	1,96	2,94	2,22	2,28	2,43	2,38	2,14	2,24	2,45	2,51	2,45	2,89	
Casos	611	336	275	76	169	171	195	158	258	191	4	122	224	118	147	259	70	187	51	41	3	
Base Total	800	385	415	114	231	205	250	248	335	213	4	156	312	158	174	324	100	228	83	62	3	
CONEIX A JOAN HERRERA?																						
Si	607	>327	<280	70	173	172	192	<159	252	>192	4	120	227	112	148	257	72	184	56	35	3	
No	193	<58	>135	>44	58	<33	58	>89	83	<21	0	36	85	46	<26	67	28	44	27	>27	0	
Base Coneix a Joan Herrera	607	327	280	70	173	172	192	159	252	192	4	120	227	112	148	257	72	184	56	35	3	
VALORI DE 0 A 10 A JOAN HERRERA																						
0	37	26	11	3	13	11	10	>16	15	5	1	8	17	3	9	12	>9	12	1	3	0	
1	10	6	4	0	5	4	1	2	3	5	0	1	4	2	3	6	1	1	2	0	0	
2	15	8	7	4	5	5	1	3	10	2	0	4	5	3	3	8	2	2	2	1	0	
3	41	20	21	4	10	10	17	14	14	13	0	3	15	9	14	13	4	16	4	3	1	
4	69	39	30	9	23	24	13	13	26	30	0	19	23	16	11	28	>14	17	4	6	0	
5	102	50	52	12	25	29	36	19	48	33	2	19	36	21	26	45	9	32	9	6	1	
6	129	72	57	20	35	34	40	31	55	42	1	30	44	22	33	64	11	38	<5	10	1	
7	87	48	39	7	23	25	32	17	37	33	0	13	33	16	25	38	6	29	11	3	0	
8	48	29	19	4	10	12	22	13	15	20	0	8	19	8	13	16	4	21	5	2	0	
9	8	6	2	0	4	4	0	0	>7	1	0	2	2	2	2	5	2	1	0	0	0	
10	2	2	0	1	0	0	1	1	1	0	0	0	1	0	1	1	0	1	0	0	0	
No sap	56	21	35	6	19	14	17	>29	20	<7	0	12	27	9	8	21	9	12	>13	1	0	
No contesta	3	0	3	0	1	0	2	1	1	1	0	1	1	1	0	0	1	2	0	0	0	
Mitjana	5,12	5,10	5,15	5,11	4,90	5,04	5,41	4,78	5,16	5,35	4,00	5,07	5,06	5,20	5,21	5,22	4,45	5,29	5,26	4,76	4,67	
Desviació	2,15	2,29	1,96	1,97	2,28	2,19	2,04	2,44	2,15	1,89	2,71	2,10	2,27	1,92	2,19	2,06	2,47	2,16	2,11	2,06	1,53	
Casos	548	306	242	64	153	158	173	129	231	184	4	107	199	102	140	236	62	170	43	34	3	

Absoluts	Total		SEXE		EDAT				NIVELL D'ESTUDIS				DIMENSIÓ DE MUNICIPI				SITUACIÓ LABORAL					
			Home	Dona	De 18 a 29 anys	De 30 a 44 anys	De 45 a 59 anys	De 60 i més anys	Baix	Mitja	Alt	NC	Fins a 10 mil	De 10 a 100 mil	De 100 a 500 mil	Més de 500 mil	Treballa	Aturat	Jubilat / Pensionista	Tasques de la llar	Estudiant	NC
Base Total	800	385	415	114	231	205	250	248	335	213	4	156	312	158	174	324	100	228	83	62	3	
CONEIX A ALBERT RIVERA?																						
Si	650	>348	302	76	186	180	208	<173	272	>201	4	126	248	125	151	278	75	192	63	39	3	
No	150	<37	>113	>38	45	<25	42	>75	63	<12	0	30	64	33	23	46	25	36	20	>23	0	
Base Coneix a Albert Rivera	650	348	302	76	186	180	208	173	272	201	4	126	248	125	151	278	75	192	63	39	3	
VALORI DE 0 A 10 A ALBERT RIVERA																						
0	144	86	58	20	50	35	39	36	60	47	1	29	63	26	26	72	21	34	<6	11	0	
1	31	17	14	6	10	9	6	<2	18	11	0	9	10	7	5	16	4	6	2	3	0	
2	58	34	24	7	16	23	12	9	20	>29	0	14	19	13	12	33	6	13	3	2	1	
3	67	42	25	9	19	21	18	15	25	26	1	9	29	14	15	35	6	17	4	4	1	
4	72	<24	>48	7	23	17	25	14	32	26	0	9	26	12	>25	33	7	22	6	4	0	
5	76	42	34	7	18	20	31	20	34	22	0	20	26	10	20	25	9	31	6	5	0	
6	47	31	16	8	11	17	11	15	25	<7	0	6	21	11	9	19	6	11	5	5	1	
7	49	31	18	3	14	13	19	17	19	12	1	13	16	6	14	16	8	17	6	2	0	
8	32	13	19	1	8	7	16	10	14	7	1	5	9	6	12	8	2	15	>7	0	0	
9	13	4	9	0	3	3	7	5	3	5	0	0	7	3	3	2	0	6	>5	0	0	
10	9	5	4	0	1	5	3	5	4	0	0	2	2	2	3	3	1	3	2	0	0	
No sap	47	18	29	8	12	9	18	>23	17	<7	0	9	18	13	7	16	4	14	>10	3	0	
No contesta	5	1	4	0	1	1	3	2	1	2	0	1	2	2	0	0	1	3	1	0	0	
Mitjana	3,52	3,37	3,70	2,75	3,16	3,60	4,06	4,09	3,52	3,06	4,50	3,34	3,34	3,42	4,02	2,98	3,21	4,09	5,13	2,89	3,67	
Desviació	2,78	2,77	2,79	2,40	2,72	2,77	2,87	3,02	2,75	2,53	3,70	2,75	2,78	2,81	2,75	2,57	2,78	2,83	2,98	2,47	2,08	
Casos	598	329	269	68	173	170	187	148	254	192	4	116	228	110	144	262	70	175	52	36	3	
Base Total	800	385	415	114	231	205	250	248	335	213	4	156	312	158	174	324	100	228	83	62	3	
CONEIX A DAVID FERNÁNDEZ?																						
Si	358	>200	<158	42	108	94	114	<69	147	>140	2	74	129	63	92	>172	40	98	26	19	3	
No	442	185	257	72	123	111	136	>179	188	<73	2	82	183	95	82	<152	60	130	57	43	0	
Base Coneix a David Fernández	358	200	158	42	108	94	114	69	147	140	2	74	129	63	92	172	40	98	26	19	3	
VALORI DE 0 A 10 A DAVID FERNÁNDEZ																						
0	26	13	13	1	7	8	10	9	9	8	0	6	11	1	8	12	2	10	1	1	0	
1	5	5	0	0	3	1	1	0	3	2	0	1	3	1	0	4	0	1	0	0	0	
2	16	12	4	2	7	4	3	>7	7	2	0	4	5	4	3	7	4	4	0	1	0	
3	21	<5	>16	1	9	4	7	2	9	10	0	1	6	>8	6	11	3	4	2	0	>1	
4	29	18	11	3	7	5	14	6	11	12	0	4	11	4	10	8	3	>14	2	2	0	
5	65	36	29	9	13	18	25	9	34	22	0	17	17	15	16	26	5	19	8	5	>2	
6	53	29	24	6	17	16	14	6	14	>32	1	10	19	7	17	27	7	15	2	2	0	
7	39	27	12	5	12	13	9	6	16	17	0	9	17	5	8	23	3	7	3	3	0	
8	29	14	15	>8	9	5	7	6	13	10	0	4	11	5	9	13	6	7	1	2	0	
9	15	8	7	3	4	6	2	1	8	6	0	6	2	3	4	>13	0	<0	1	1	0	
10	9	8	1	2	>6	0	1	2	3	3	>1	2	5	1	1	6	1	1	0	1	0	
No sap	48	24	24	2	14	14	18	15	18	15	0	9	22	8	9	21	6	14	6	1	0	
No contesta	3	1	2	0	0	0	>3	0	2	1	0	1	0	1	1	1	0	2	0	0	0	
Mitjana	5,18	5,27	5,05	6,15	5,22	5,15	4,73	4,52	5,20	5,40	8,00	5,34	5,13	5,15	5,12	5,45	5,15	4,60	5,20	5,72	4,33	
Desviació	2,50	2,55	2,44	2,23	2,71	2,47	2,33	2,88	2,48	2,29	2,83	2,61	2,65	2,20	2,43	2,65	2,45	2,36	1,96	2,42	1,15	
Casos	307	175	132	40	94	80	93	54	127	124	2	64	107	54	82	150	34	82	20	18	3	

Absoluts	Total		SEXE		EDAT				NIVELL D'ESTUDIS				DIMENSIÓ DE MUNICIPI				SITUACIÓ LABORAL					
	Home	Dona	De 18 a 29 anys	De 30 a 44 anys	De 45 a 59 anys	De 60 i més anys	Baix	Mitja	Alt	NC	Fins a 10 mil	De 10 a 100 mil	De 100 a 500 mil	Més de 500 mil	Treballa	Aturat	Jubilat / Pensionista	Tasques de la llar	Estudiant	NC		
Base Total	800	385	415	114	231	205	250	248	335	213	4	156	312	158	174	324	100	228	83	62	3	
P3. DELS POLÍTIQS QUE LI LLEGIRÉ A CONTINUACIÓ, A QUI PREFERIRIA COM A PROPER PRESIDENT DE LA GENERALITAT?																						
Alicia Sánchez Camacho	29	<5	>24	6	10	<2	11	13	12	4	0	5	13	3	8	6	4	9	4	>6	0	
Artur Mas	195	88	107	21	53	45	76	50	84	60	1	50	74	34	37	69	26	59	26	13	2	
Oriol Junqueras	150	>97	<53	29	46	44	<31	35	70	44	1	39	59	22	30	>79	11	34	<7	>19	0	
Pere Navarro	50	29	21	3	7	18	22	22	20	8	0	5	21	10	14	17	5	>24	3	<0	1	
Joan Herrera	50	>38	<12	8	16	14	12	14	20	16	0	7	19	10	14	23	8	11	4	4	0	
Albert Rivera	73	39	34	<4	21	23	25	29	27	17	0	11	25	15	22	25	11	23	>13	1	0	
David Fernández	28	16	12	>10	13	5	<0	<1	15	12	0	8	8	5	7	>22	4	<1	0	1	0	
Altres	3	1	2	0	1	0	2	2	1	0	0	0	1	2	0	0	1	2	0	0	0	
Indiferent	11	5	6	2	2	1	6	7	4	0	0	3	4	3	1	4	0	4	1	2	0	
Cap d'aquests	132	54	78	18	43	36	35	39	52	40	1	19	50	>38	25	58	21	35	11	7	0	
No sap	72	<10	>62	13	15	14	30	>35	27	<9	1	8	35	14	15	<17	8	25	>13	9	0	
No contesta	7	3	4	0	4	3	0	1	3	3	0	1	3	2	1	4	1	1	1	0	0	
P4. SI EL PROPER DIUMENGE SE CELEBRESSIN ELECCIONS AUTONÒMIQUES, A QUIN PARTIT VOTARIA?																						
PP	16	5	11	4	4	1	7	5	6	5	0	0	10	2	4	3	1	7	1	>4	0	
CIU	129	52	77	12	32	27	>58	33	60	35	1	34	57	16	22	45	19	37	>21	7	0	
ERC	159	>104	<55	31	49	43	36	<33	72	53	1	38	57	27	37	>88	<10	38	<4	18	1	
PSC (PSOE)	53	25	28	3	<7	16	>27	>29	15	9	0	<4	20	15	14	<12	5	>27	6	2	1	
ICV-EUIA (IU)	56	34	22	6	17	19	14	16	21	19	0	7	20	14	15	24	6	17	5	4	0	
C's	60	32	28	<1	21	20	18	23	18	19	0	7	23	13	17	21	9	18	11	1	0	
CUP	31	19	12	>11	14	6	<0	<3	16	12	0	7	14	4	6	>22	4	<1	0	4	0	
Altres	13	6	7	2	6	5	<0	2	6	5	0	1	5	3	4	7	>5	0	1	0	0	
En blanc	55	<16	>39	13	18	11	13	15	>33	<7	0	10	19	14	12	17	>13	11	4	>10	0	
Nul	10	2	8	2	>8	0	0	1	7	2	0	1	6	3	0	5	3	0	1	1	0	
No votaria	74	35	39	11	19	21	23	31	29	13	1	14	26	17	17	25	10	24	12	3	0	
No sap	121	46	75	17	32	29	43	>50	45	25	1	29	45	27	20	50	13	38	11	8	1	
No contesta	23	9	14	1	4	7	11	7	7	9	0	4	10	3	6	5	2	10	>6	0	0	
Base No esmenta cap partit	283	108	175	44	81	68	90	104	121	56	2	58	106	64	55	102	41	83	34	22	1	
P4-A. EN QUALSEVOL CAS, EM PODRIA DIR PER QUIN PARTIT TÉ MÉS SIMPATIA O CONSIDERA MÉS PROPER A LES SEVES IDEES?																						
PP	7	2	5	2	2	0	3	4	3	0	0	3	2	0	2	2	2	2	1	0	0	
CIU	24	7	17	3	8	7	6	9	9	6	0	4	9	7	4	8	5	6	3	2	0	
ERC	16	9	7	2	4	4	6	6	7	3	0	5	5	5	1	7	1	6	1	1	0	
PSC (PSOE)	31	11	20	<0	10	7	14	12	12	6	1	7	10	7	7	11	4	12	4	0	0	
ICV-EUIA (IU)	19	7	12	1	7	8	3	7	6	6	0	5	7	4	3	11	1	4	2	1	0	
C's	7	>7	<0	0	2	1	4	2	4	1	0	0	4	2	1	2	1	4	0	0	0	
CUP	3	1	2	1	1	1	0	0	1	2	0	0	2	0	1	2	0	0	0	1	0	
Altres	3	1	2	0	1	2	0	1	2	0	0	0	3	0	0	2	0	1	0	0	0	
Cap	120	44	76	20	37	26	37	46	52	21	1	23	39	36	22	40	21	33	16	9	1	
No sap	39	11	28	>14	6	8	11	14	20	5	0	8	17	<2	12	14	3	9	5	>8	0	
No contesta	14	8	6	1	3	4	6	3	5	6	0	3	8	1	2	3	3	6	2	0	0	

Absoluts	Total		SEXE		EDAT				NIVELL D'ESTUDIS				DIMENSIÓ DE MUNICIPI				SITUACIÓ LABORAL					
	Home	Dona	De 18 a 29 anys	De 30 a 44 anys	De 45 a 59 anys	De 60 i més anys	Baix	Mitja	Alt	NC	Fins a 10 mil	De 10 a 100 mil	De 100 a 500 mil	Més de 500 mil	Treballa	Aturat	Jubilat / Pensionista	Tasques de la llar	Estudiant	NC		
Base Total	800	415	385		114	231	205	250	248	335	213	4	156	312	158	174	324	100	228	83	62	3
P4. INTENCIÓ DE VOT MÉS SIMPATIA																						
PP	23	16	7	6	<1	10	9	9	5	0	3	12	2	6	5	3	9	2	4	0		
CIU	153	94	59	40	34	>64	42	69	41	1	38	66	23	26	53	24	43	>24	9	0		
ERC	175	<62	>113	53	47	<39	79	56	1	43	62	32	38	>95	<11	44	<5	19	1			
PSC (PSOE)	84	48	36	17	23	>41	>41	27	15	1	11	30	22	21	23	9	>39	10	2	1		
ICV-EUIA (IU)	75	34	41	24	27	17	23	27	25	0	12	27	18	18	35	7	21	7	5	0		
C's	67	28	39	23	21	22	25	22	20	0	7	27	15	18	23	10	22	11	1	0		
CUP	34	14	20	15	7	<0	<3	17	14	0	7	16	4	7	>24	4	<1	0	5	0		
Altres	16	9	7	7	7	<0	3	8	5	0	1	8	3	4	9	>5	1	1	0	0		
Cap	120	76	44	37	26	37	46	52	21	1	23	39	>36	22	40	21	33	16	9	1		
No sap	39	28	11	6	8	11	14	20	5	0	8	17	<2	12	14	3	9	5	>8	0		
No contesta	14	6	8	3	4	6	3	5	6	0	3	8	1	2	3	3	6	2	0	0		
P5. EM PODRIA DIR A QUIN PARTIT VA VOTAR A LES ÚLTIMES ELECCIONS AUTONÒMIQUES DE 2012?																						
PP	32	17	15	10	6	12	11	11	10	0	3	16	4	9	9	3	14	3	3	0		
CIU	194	111	83	56	45	>80	53	85	55	1	44	84	<26	40	78	24	63	22	<6	1		
ERC	122	48	>74	42	37	<25	<22	54	>45	1	28	47	24	23	>76	10	25	<2	8	1		
PSC (PSOE)	112	61	51	<21	35	>51	>54	42	<15	1	18	33	>32	29	<31	12	>51	15	<2	1		
ICV-EUIA (IU)	51	20	31	17	19	10	9	17	>25	0	5	20	13	13	23	6	14	5	3	0		
C's	31	16	15	14	8	8	10	14	7	0	5	11	9	6	12	3	10	5	1	0		
CUP	23	11	12	8	7	<0	<1	10	>12	0	5	8	5	5	>17	3	<1	1	1	0		
Altres	13	6	7	5	5	1	6	4	3	0	1	6	2	4	8	4	1	0	0	0		
En blanc	31	21	10	13	8	<2	5	18	8	0	5	11	7	8	16	7	<2	2	4	0		
Nul	5	4	1	3	0	0	0	2	3	0	1	3	1	0	2	2	0	0	1	0		
No va votar	109	53	56	32	<17	<20	43	50	<15	1	21	48	20	20	32	20	<18	11	>28	0		
No sap / no recorda	45	30	15	6	11	>22	21	18	6	0	11	15	9	10	14	3	14	>10	4	0		
No contesta	32	17	15	4	7	>19	13	10	9	0	9	10	6	7	6	3	15	>7	1	0		
P6. COM DEFINIRIA LA SITUACIÓ POLÍTICA DE CATALUNYA: MOLT BONA, BONA, NI BONA NI DOLENTA, DOLENTA O MOLT DOLENTA?																						
Molt bona	10	5	5	3	3	3	2	2	>6	0	1	5	0	4	6	1	3	0	0	0		
Bona	75	38	37	21	23	21	17	32	25	1	>24	35	8	<8	35	10	18	6	5	1		
Ni bona ni dolenta	223	117	106	53	52	79	76	95	51	1	48	84	45	46	79	24	68	29	22	1		
Dolenta	284	151	133	87	71	90	81	120	82	1	48	106	64	66	122	35	83	24	20	0		
Molt dolenta	197	98	99	65	54	52	66	86	44	1	31	79	38	49	79	28	52	22	15	1		
No sap	11	6	5	2	2	5	6	<0	5	0	4	3	3	1	3	2	4	2	0	0		

Absoluts	Total		SEXE		EDAT				NIVELL D'ESTUDIS				DIMENSIÓ DE MUNICIPI				SITUACIÓ LABORAL					
	Home	Dona	De 18 a 29 anys	De 30 a 44 anys	De 45 a 59 anys	De 60 i més anys	Baix	Mitja	Alt	NC	Fins a 10 mil	De 10 a 100 mil	De 100 a 500 mil	Més de 500 mil	Treballa	Aturat	Jubilat / Pensionista	Tasques de la llar	Estudiant	NC		
Base Total	800	385	415	114	231	205	250	248	335	213	4	156	312	158	174	324	100	228	83	62	3	
P7. I LA SITUACIÓ ECONÒMICA DE CATALUNYA COM LA DEFINIRIA: MOLT BONA, BONA, NI BONA NI DOLENTA, DOLENTA O MOLT DOLENTA?																						
Molt bona	2	1	1	0	1	1	0	0	0	>2	0	0	1	0	1	2	0	0	0	0	0	
Bona	55	30	25	6	14	9	>26	19	22	14	0	14	20	7	14	<12	9	>26	4	4	0	
Ni bona ni dolenta	145	71	74	25	37	32	51	45	70	29	1	38	46	30	31	54	17	43	14	17	0	
Dolenta	374	181	193	50	106	107	111	108	156	109	1	66	157	62	89	164	40	98	45	26	1	
Molt dolenta	212	100	112	30	72	56	54	68	85	57	2	37	81	>56	38	89	33	57	16	15	2	
No sap	12	2	10	3	1	0	>8	>8	2	2	0	1	7	3	1	3	1	4	>4	0	0	
P8. EN L'ÚLTIM ANY, VOSTÈ CREU QUE CATALUNYA HA MILLORAT O HA EMPITJORAT?																						
Ha millorat	126	72	54	25	35	28	38	36	56	34	0	33	54	<15	24	55	9	35	10	>17	0	
Està igual	142	67	75	17	41	41	43	<26	71	44	1	28	59	20	35	62	21	40	13	6	0	
Ha empitjorat	503	236	267	66	150	132	155	177	197	126	3	87	195	112	109	200	69	141	54	36	3	
No sap	27	8	19	6	4	4	13	9	11	7	0	8	<4	9	6	6	1	11	6	3	0	
No contesta	2	2	0	0	1	0	1	0	0	>2	0	0	0	>2	0	1	0	1	0	0	0	
P9. I EN ELS PROPEROS DOS ANYS, VOSTÈ CREU QUE CATALUNYA MILLORARÀ O EMPITJORARÀ?																						
Millorarà	382	193	189	>69	112	88	113	104	167	110	1	76	163	<57	86	169	46	96	33	37	1	
Continuarà igual	66	36	30	7	17	23	19	27	22	17	0	17	22	14	13	28	6	21	8	3	0	
Empitjorarà	219	109	110	28	74	59	58	70	95	52	2	32	82	>57	48	95	27	60	22	14	1	
No sap	131	<45	>86	<10	28	35	>58	47	50	33	1	31	45	29	26	<32	21	49	20	8	1	
No contesta	2	2	0	0	0	0	2	0	1	1	0	0	0	1	1	0	0	2	0	0	0	
P10. CREU QUE ARTUR MAS ESTÀ SENT UN BON PRESIDENT DE LA GENERALITAT?																						
Sí	323	162	161	46	89	79	109	<77	144	100	2	>84	122	49	68	137	37	90	31	26	2	
No	423	208	215	61	127	113	122	152	173	97	1	<63	166	99	95	166	56	119	47	34	1	
No sap	42	12	30	3	12	10	17	18	15	8	1	7	18	8	9	15	7	16	4	0	0	
No contesta	12	3	9	4	3	3	2	1	3	>8	0	2	6	2	2	6	0	3	1	2	0	
P11. COM VALORA L'ACTUACIÓ DEL GOVERN DE LA GENERALITAT: MOLT BONA, BONA, NI BONA NI DOLENTA, DOLENTA O MOLT DOLENTA?																						
Molt bona	13	9	4	1	7	2	3	2	4	7	0	0	6	>7	0	9	2	1	0	1	0	
Bona	208	106	102	28	49	53	78	<46	99	62	1	>60	75	<25	48	79	21	66	23	17	2	
Ni bona ni dolenta	246	110	136	32	70	62	82	91	93	61	1	47	102	51	46	103	31	70	24	18	0	
Dolenta	196	86	110	32	57	51	56	67	79	49	1	30	72	40	54	72	29	57	23	15	0	
Molt dolenta	122	69	53	18	44	36	<24	36	53	33	0	15	52	31	24	56	17	28	11	9	1	
No sap	11	2	9	2	3	1	5	5	4	1	>1	3	3	3	2	4	0	4	2	1	0	
No contesta	4	3	1	1	1	0	2	1	3	0	0	1	2	1	0	1	0	2	0	1	0	

Absoluts	Total		SEXE		EDAT				NIVELL D'ESTUDIS				DIMENSIÓ DE MUNICIPI				SITUACIÓ LABORAL					
	Home	Dona	De 18 a 29 anys	De 30 a 44 anys	De 45 a 59 anys	De 60 i més anys	Baix	Mitja	Alt	NC	Fins a 10 mil	De 10 a 100 mil	De 100 a 500 mil	Més de 500 mil	Treballa	Aturat	Jubilat / Pensionista	Tasques de la llar	Estudiant	NC		
Base Total	800	415	385	231	205	250	248	335	213	4	156	312	158	174	324	100	228	83	62	3		
P12. VOSTÈ ESTARIA MÉS AVIAT D'ACORD O MÉS AVIAT EN DESACORD QUE ES FIXI QUE EL 25% DE LES CLASSES ES FACIN EN CASTELLÀ A LES ESCOLES DE CATALUNYA?																						
Més aviat d'acord	267	145	122	75	63	101	>108	112	<46	1	38	112	60	57	<86	38	>95	32	16	0		
Més aviat en desacord	479	244	235	140	128	133	<122	200	>155	2	104	185	86	104	217	56	118	43	42	3		
Indiferent	35	20	15	15	10	7	11	14	10	0	7	13	8	7	19	3	6	6	1	0		
No sap	16	6	10	1	3	9	7	7	1	>1	4	2	4	6	<1	2	>9	2	2	0		
No contesta	3	0	3	0	1	0	0	2	1	0	>3	0	0	0	1	1	0	0	1	0		
P13. QUI CREU QUE HA DE FIXAR ELS CRITERIS SOBRE LA LENGUA QUE S'HA D'UTILITZAR A LES ESCOLES DE CATALUNYA: ELS JUTGES, EL GOVERN DE CATALUNYA O EL GOVERN ESPANYOL?																						
Els jutges	47	26	21	14	12	13	18	19	10	0	8	15	11	13	17	4	11	>11	4	0		
El govern de Catalunya	553	279	274	164	149	164	<141	240	170	2	116	209	109	119	244	60	152	54	40	3		
El govern espanyol	106	64	42	35	22	33	>49	45	<12	0	18	49	20	19	39	17	33	7	10	0		
No sap	75	35	40	14	16	>36	>36	25	12	>2	10	32	13	20	<17	>16	28	10	4	0		
No contesta	19	11	8	4	6	4	4	6	9	0	4	7	5	3	7	3	4	1	>4	0		
P14. VOSTÈ ESTARIA MÉS AVIAT D'ACORD O MÉS AVIAT EN DESACORD QUE ES PROHIBISSIN ELS ESPECTACLES D'ANIMALS AL CIRC?																						
Més aviat d'acord	363	184	179	107	95	97	<87	160	114	2	66	142	71	84	166	39	<82	36	38	2		
Més aviat en desacord	324	160	164	97	83	104	118	132	72	2	67	121	63	73	120	52	102	31	18	1		
Indiferent	68	39	29	19	19	25	24	31	13	0	13	30	14	11	26	7	24	8	3	0		
No sap	41	30	<11	8	7	>21	17	12	12	0	10	16	9	6	12	2	16	8	3	0		
No contesta	4	2	2	0	1	3	2	0	2	0	0	3	1	0	0	0	>4	0	0	0		
P15. I QUE ES PROHIBÍS LA CELEBRACIÓ DELS CORREBOUS, VOSTE HI ESTARIA MÉS AVIAT D'ACORD O MÉS AVIAT EN DESACORD?																						
Més aviat d'acord	468	252	216	139	116	141	129	196	140	3	89	181	101	97	198	56	125	51	36	2		
Més aviat en desacord	267	126	141	79	73	83	92	111	63	1	46	109	49	63	106	37	80	23	20	1		
Indiferent	40	24	16	9	13	14	15	17	8	0	12	17	3	8	17	4	12	4	3	0		
No sap	20	12	8	4	3	10	11	8	1	0	6	4	4	6	3	1	9	>5	2	0		
No contesta	5	1	4	0	0	2	1	3	1	0	>3	1	1	0	0	2	2	0	1	0		

Absoluts	Total		SEXE		EDAT				NIVELL D'ESTUDIS				DIMENSIÓ DE MUNICIPI				SITUACIÓ LABORAL					
			Home	Dona	De 18 a 29 anys	De 30 a 44 anys	De 45 a 59 anys	De 60 i més anys	Baix	Mitja	Alt	NC	Fins a 10 mil	De 10 a 100 mil	De 100 a 500 mil	Més de 500 mil	Treballa	Aturat	Jubilat / Pensionista	Tasques de la llar	Estudiant	NC
Base Total	800		385	415	114	231	205	250	248	335	213	4	156	312	158	174	324	100	228	83	62	3
P16. VOSTÈ ESTARIA MÉS AVIAT D'ACORD O MÉS AVIAT EN DESACORD AMB LA LEGALITZACIÓ DEL CANNABIS?																						
Més aviat d'acord	347		184	163	54	>122	99	<72	<81	152	>113	1	65	136	64	82	>173	42	<76	27	28	1
Més aviat en desacord	335		154	181	45	83	77	>130	>127	142	<64	2	64	134	67	70	114	43	108	42	26	2
Indiferent	48		24	24	9	14	12	13	11	19	18	0	11	15	13	9	20	8	14	1	5	0
No sap	62		20	42	5	10	14	>33	>28	18	15	1	13	24	13	12	<14	6	>27	>12	3	0
No contesta	8		3	5	1	2	3	2	1	4	3	0	3	3	1	1	3	1	3	1	0	0
P17. A ESPANYA CADA VEGADA HI HA MÉS CLUBS DE CANNABIS, UNA ESPÈCIE DE COOPERATIVES D'ADULTS ON ES PROMOU EL CULTIU I EL CONSUM RESPONSABLE. QUÈ CREU QUE S'HA DE FER AMB AQUESTS CLUBS?																						
Prohibir-los	134		50	84	16	28	23	>67	>75	44	<15	0	28	56	29	21	<35	17	>55	16	11	0
Regular-los	618		322	296	94	198	168	<158	<148	278	189	3	121	239	118	140	280	77	152	57	50	2
Indiferent	4		0	4	1	1	1	1	1	3	0	0	0	0	>4	0	1	1	1	1	0	0
No sap	40		13	27	2	<2	13	>23	>23	<7	9	1	6	15	6	13	<7	4	>19	8	1	>1
No contesta	4		0	4	1	2	0	1	1	3	0	0	1	2	1	0	1	1	1	1	0	0

Absoluts	Total		SEXE		EDAT				NIVELL D'ESTUDIS				DIMENSIÓ DE MUNICIPI				SITUACIÓ LABORAL					
			Home	Dona	De 18 a 29 anys	De 30 a 44 anys	De 45 a 59 anys	De 60 i més anys	Baix	Mitja	Alt	NC	Fins a 10 mil	De 10 a 100 mil	De 100 a 500 mil	Més de 500 mil	Treballa	Aturat	Jubilat / Pensionista	Tasques de la llar	Estudiant	NC
Base Total	800	385	415		114	231	205	250	248	335	213	4	156	312	158	174	324	100	228	83	62	3
P18. PARLEM ARA DE LA CONSULTA SOBRE LA INDEPENDÈNCIA PREVISTA PEL 9 DE NOVEMBRE. SI SE CELEBRA AQUESTA CONSULTA, VOSTÈ ANIRA A VOTAR?																						
Segur que sí	538	268	270		70	153	146	169	152	225	159	2	107	217	97	117	234	60	152	53	37	2
Probablement sí	114	47	67		20	40	23	31	37	50	26	1	21	43	26	24	42	18	28	12	13	1
Probablement no	38	19	19		>10	10	9	9	15	15	8	0	11	13	5	9	13	6	12	1	6	0
Segur que no	92	43	49		12	23	21	36	>39	35	18	0	12	31	26	23	28	13	32	14	5	0
No sap	13	4	9		1	2	5	5	4	8	1	0	5	4	4	0	4	2	4	3	0	0
No contesta	5	4	1		1	3	1	0	1	2	1	>1	0	4	0	1	3	1	0	0	1	0
P19. SI LA CONSULTA FOS DEMÀ MATEIX, A LA PREGUNTA: "VOL QUE CATALUNYA ESDEVINGUI UN ESTAT?", VOSTÈ QUÈ VOTARIA?																						
Votaria sí	397	211	186		63	126	103	105	<92	171	>132	2	86	159	65	87	>195	41	94	29	35	3
Votaria no	237	96	141		26	66	68	77	>96	93	48	0	<28	94	56	59	80	38	74	30	15	0
Votaria en blanc	49	20	29		8	16	8	17	11	>32	6	0	11	15	11	12	17	6	17	5	4	0
Votaria nul	9	7	2		3	1	2	3	6	2	1	0	1	4	3	1	2	2	4	0	1	0
S'abstindria	56	24	32		7	14	11	24	23	20	12	1	16	16	15	9	15	10	19	9	3	0
No sap	34	17	17		3	<2	11	>18	15	11	8	0	11	13	6	4	10	1	15	7	1	0
No contesta	18	10	8		4	6	2	6	5	6	6	>1	3	11	2	2	5	2	5	3	3	0
Base Votaria sí	397	211	186		63	126	103	105	92	171	132	2	86	159	65	87	195	41	94	29	35	3
P19-A. I A LA PREGUNTA "VOL QUE AQUEST ESTAT SIGUI INDEPENDENT?", VOSTÈ QUÈ VOTARIA?																						
Votaria sí	343	175	168		57	107	91	88	79	150	112	2	82	141	55	65	169	38	75	26	33	2
Votaria no	33	23	10		3	12	10	8	6	12	15	0	2	12	4	>15	16	2	11	1	2	1
Votaria en blanc	7	6	1		0	5	1	1	3	1	3	0	0	2	2	3	6	0	1	0	0	0
Votaria nul	1	1	0		0	0	0	1	0	1	0	0	0	0	>1	0	0	0	1	0	0	0
No sap	12	5	7		3	2	1	6	4	6	2	0	2	4	3	3	4	1	5	2	0	0
No contesta	1	1	0		0	0	0	1	0	1	0	0	0	0	0	1	0	0	1	0	0	0

Absoluts	Total		SEXE		EDAT				NIVELL D'ESTUDIS				DIMENSIÓ DE MUNICIPI				SITUACIÓ LABORAL					
			Home	Dona	De 18 a 29 anys	De 30 a 44 anys	De 45 a 59 anys	De 60 i més anys	Baix	Mitja	Alt	NC	Fins a 10 mil	De 10 a 100 mil	De 100 a 500 mil	Més de 500 mil	Treballa	Aturat	Jubilat / Pensionista	Tasques de la llar	Estudiant	NC
Base Total	800		385	415	114	231	205	250	248	335	213	4	156	312	158	174	324	100	228	83	62	3
CONSULTA: RESUM																						
Si + Si	343		175	168	57	107	91	88	<79	150	>112	2	82	141	55	65	>169	38	<75	26	33	2
Si + No	33		23	10	3	12	10	8	6	12	>15	0	2	12	4	>15	16	2	11	1	2	>1
Si + Resta d'opcions	21		13	8	3	7	2	9	7	9	5	0	2	6	6	7	10	1	8	2	0	0
No	237		96	141	26	66	68	77	>96	93	48	0	<28	94	56	59	80	38	74	30	15	0
S'abstindria	56		24	32	7	14	11	24	23	20	12	1	16	16	15	9	15	10	19	9	3	0
Resta d'opcions	110		54	56	18	25	23	44	37	51	21	1	26	43	22	19	34	11	41	15	9	0
VOL QUE CATALUNYA ESDEVINGUI UN ESTAT? RESUM																						
Si	397		211	186	63	126	103	105	<92	171	>132	2	86	159	65	87	>195	41	94	29	35	3
No	237		96	141	26	66	68	77	>96	93	48	0	<28	94	56	59	80	38	74	30	15	0
S'abstindria	56		24	32	7	14	11	24	23	20	12	1	16	16	15	9	15	10	19	9	3	0
Resta d'opcions	110		54	56	18	25	23	44	37	51	21	1	26	43	22	19	34	11	41	15	9	0
VOL QUE CATALUNYA ESDEVINGUI UN ESTAT INDEPENDENT? RESUM																						
Si	343		175	168	57	107	91	88	<79	150	>112	2	82	141	55	65	>169	38	<75	26	33	2
No	270		119	151	29	78	78	85	>102	105	63	0	<30	106	60	>74	96	40	85	31	17	1
S'abstindria	56		24	32	7	14	11	24	23	20	12	1	16	16	15	9	15	10	19	9	3	0
Resta d'opcions	131		67	64	21	32	25	53	44	60	26	1	28	49	28	26	44	12	49	17	9	0

Absoluts	Total		SEXE		EDAT				NIVELL D'ESTUDIS				DIMENSIÓ DE MUNICIPI				SITUACIÓ LABORAL					
			Home	Dona	De 18 a 29 anys	De 30 a 44 anys	De 45 a 59 anys	De 60 i més anys	Baix	Mitja	Alt	NC	Fins a 10 mil	De 10 a 100 mil	De 100 a 500 mil	Més de 500 mil	Treballa	Aturat	Jubilat / Pensionista	Tasques de la llar	Estudiant	NC
Base Total	800		385	415	114	231	205	250	248	335	213	4	156	312	158	174	324	100	228	83	62	3
P20. CREU QUE AQUESTA CONSULTA S'ACABARÀ CELEBRANT EL 9 DE NOVEMBRE DE 2014?																						
Si	307		134	173	49	102	72	84	86	135	86	0	66	122	57	62	139	36	72	34	25	1
No	374		>209	<165	55	111	105	103	115	149	109	1	72	146	74	82	154	48	109	27	34	2
No sap	116		<41	75	10	<17	27	>62	47	48	<18	>3	18	42	26	30	<30	16	>47	>20	<3	0
No contesta	3		1	2	0	1	1	1	0	3	0	0	0	2	1	0	1	0	0	>2	0	0
P21. EN EL DEBAT SOBRE LA INDEPENDÈNCIA, VOSTÈ TÉ MOLT, BASTANT, POC O GENS EN COMPTE L'OPINIÓ DELS EMPRESARIS?																						
Molt	116		57	59	16	35	25	40	38	50	28	0	26	45	23	22	41	14	34	16	10	1
Bastant	263		132	131	41	66	77	79	74	113	76	0	50	97	48	68	105	31	82	20	24	1
Poc	192		101	91	33	67	50	<42	<43	91	56	2	38	77	39	38	>98	21	<36	17	19	1
Gens	160		76	84	20	53	43	44	53	61	45	1	27	60	35	38	68	26	43	16	7	0
No sap	65		<19	>46	4	<8	10	>43	>38	19	<7	1	14	31	12	8	<11	8	>32	>12	2	0
No contesta	4		0	4	0	2	0	2	2	1	1	0	1	2	1	0	1	0	1	>2	0	0
P22. I, EN GENERAL, VOSTÈ CREU QUE ELS EMPRESARIS CATALANS ESTAN MÉS AVIAT D'ACORD O MÉS AVIAT EN DESACORD AMB LA INDEPENDÈNCIA DE CATALUNYA?																						
Més aviat d'acord	206		104	102	>42	69	41	54	51	93	60	2	46	80	41	39	87	31	51	15	20	2
Més aviat en desacord	426		216	210	55	116	119	136	144	169	112	1	75	167	82	102	177	47	126	43	32	1
No sap	157		59	98	17	43	41	56	52	68	36	1	32	62	33	30	54	22	46	>25	10	0
No contesta	11		6	5	0	3	4	4	1	5	5	0	3	3	2	3	6	0	5	0	0	0

Absoluts	Total		SEXE		EDAT				NIVELL D'ESTUDIS				DIMENSIÓ DE MUNICIPI				SITUACIÓ LABORAL					
	Home	Dona	De 18 a 29 anys	De 30 a 44 anys	De 45 a 59 anys	De 60 i més anys	Baix	Mitja	Alt	NC	Fins a 10 mil	De 10 a 100 mil	De 100 a 500 mil	Més de 500 mil	Treballa	Aturat	Jubilat / Pensionista	Tasques de la llar	Estudiant	NC		
Base Total	800	385	415	114	231	205	250	248	335	213	4	156	312	158	174	324	100	228	83	62	3	
P23. LA GENERALITAT HA PRESENTAT UN ORGANISME QUE VOL QUE SIGUI EL PRIMER PAS CAP A UNA HISENDA PRÒPIA DE CATALUNYA QUE GESTIONI TOTS ELS IMPOSTOS. CREU QUE PER CATALUNYA AQUESTA MESURA ÉS...																						
Més aviat positiva	475	236	239	64	147	135	129	127	204	142	2	104	190	85	96	>221	57	121	40	34	2	
Més aviat negativa	102	55	47	9	32	24	37	39	37	25	1	14	39	27	22	39	10	39	10	3	1	
Ni positiva ni negativa	162	74	88	>35	44	36	47	47	75	40	0	29	56	35	42	52	25	44	18	>23	0	
No sap	57	18	39	5	<8	9	>35	>34	17	<6	0	7	26	10	14	<12	7	23	>13	2	0	
No contesta	4	2	2	1	0	1	2	1	2	0	>1	2	1	1	0	0	1	1	>2	0	0	
P24. EN LA SITUACIÓ ACTUAL, SI LA GENERALITAT DEMANÉS ALS CATALANS QUE PAGUessin ELS SEUS IMPOSTOS A UNA HISENDA PRÒPIA DE CATALUNYA AL MARGE D'ESPANYA, VOSTÈ HO FARIA?																						
Si	526	259	267	80	160	134	152	149	235	139	3	122	200	96	108	228	67	135	49	45	2	
No	184	93	91	29	50	47	58	61	73	50	0	<21	81	38	44	69	25	62	15	13	0	
No sap	83	31	52	<5	19	22	>37	35	25	22	1	11	29	23	20	26	8	28	>16	4	1	
No contesta	7	2	5	0	2	2	3	3	2	2	0	2	2	1	2	1	0	3	>3	0	0	

Absoluts	Total		SEXE		EDAT				NIVELL D'ESTUDIS				DIMENSIÓ DE MUNICIPI				SITUACIÓ LABORAL					
	Home	Dona	De 18 a 29 anys	De 30 a 44 anys	De 45 a 59 anys	De 60 i més anys	Baix	Mitja	Alt	NC	Fins a 10 mil	De 10 a 100 mil	De 100 a 500 mil	Més de 500 mil	Treballa	Aturat	Jubilat / Pensionista	Tasques de la llar	Estudiant	NC		
Base Total	800	385	415	114	231	205	250	248	335	213	4	156	312	158	174	324	100	228	83	62	3	
P25. EN L'ESCALA QUE LI LLEGIRÉ A CONTINUACIÓ, EN QUIN PUNT SE SITUARIA VOSTÈ: ESQUERRA, CENTRE ESQUERRA, CENTRE, CENTRE DRETA O DRETA?																						
Esquerra	332	167	165	59	106	89	<78	99	145	87	1	63	130	69	70	157	40	82	23	29	1	
Centre esquerra	145	>87	<58	<10	43	44	48	<30	61	>53	1	27	56	30	32	70	20	41	<5	8	1	
Centre	118	58	60	12	23	29	>54	32	48	38	0	26	42	18	32	<25	17	>51	16	8	1	
Centre dreta	52	24	28	10	19	<5	18	10	24	17	1	7	24	9	12	22	8	11	4	7	0	
Dreta	22	7	15	2	6	3	11	10	7	5	0	3	9	5	5	4	0	9	>7	2	0	
No sap	106	<37	69	20	23	28	35	>55	39	<11	1	27	41	19	19	35	13	29	>21	8	0	
No contesta	25	<5	20	1	11	7	6	12	11	2	0	3	10	8	4	11	2	5	>7	0	0	
Mitjana	1,93	1,88	1,99	1,77	1,86	1,76	2,22	1,91	1,90	2,00	2,33	1,89	1,95	1,86	2,01	1,73	1,92	2,09	2,40	1,98	2,00	
Desviació	1,13	1,05	1,21	1,16	1,14	0,96	1,19	1,20	1,11	1,09	1,53	1,07	1,16	1,13	1,14	1,01	1,03	1,15	1,42	1,25	1,00	
Casos	669	343	326	93	197	170	209	181	285	200	3	126	261	131	151	278	85	194	55	54	3	
P26. SI DEMÀ MATEIX ES CELEBRESSIN ELECCIONS GENERALS, A QUIN PARTIT VOTARIA?																						
PP	33	17	16	8	9	5	11	13	13	7	0	<1	19	7	6	8	5	11	4	5	0	
CIU	97	43	54	12	25	20	40	<17	46	34	0	20	43	18	16	39	11	28	12	7	0	
ERC	128	>83	<45	19	40	36	33	30	52	45	1	29	47	24	28	>70	11	31	<5	10	1	
PSC (PSOE)	85	41	44	<5	24	22	34	>39	27	19	0	10	31	21	23	31	8	33	9	3	1	
ICV-EUiA (IU)	67	>44	<23	5	20	>30	12	17	28	22	0	10	27	16	14	34	10	15	5	3	0	
C's	25	16	9	1	8	10	6	8	11	6	0	4	9	3	9	7	6	8	3	1	0	
CUP	16	11	5	4	>9	3	<0	2	9	5	0	3	8	1	4	11	3	1	0	1	0	
UPyD	12	6	6	0	6	4	2	3	6	3	0	3	3	3	3	5	3	2	2	0	0	
Altres	17	9	8	3	9	4	1	6	6	5	0	2	9	3	3	10	3	3	0	1	0	
En blanc	53	22	31	11	20	11	11	17	25	11	0	13	21	10	9	23	11	9	4	6	0	
Nul	8	2	6	>5	3	0	0	2	4	2	0	1	6	1	0	4	1	0	1	2	0	
No votaria	88	34	54	15	23	23	27	31	35	21	1	15	32	20	21	33	11	24	13	7	0	
No sap	151	<49	>102	25	31	33	>62	56	66	28	1	>41	48	26	36	<44	15	53	22	16	1	
No contesta	20	8	12	1	4	4	11	7	7	5	>1	4	9	5	2	5	2	10	3	0	0	

Absoluts	Total		SEXE		EDAT				NIVELL D'ESTUDIS				DIMENSIÓ DE MUNICIPI				SITUACIÓ LABORAL					
	Home	Dona	De 18 a 29 anys	De 30 a 44 anys	De 45 a 59 anys	De 60 i més anys	Baix	Mitja	Alt	NC	Fins a 10 mil	De 10 a 100 mil	De 100 a 500 mil	Més de 500 mil	Treballa	Aturat	Jubilat / Pensionista	Tasques de la llar	Estudiant	NC		
Base Total	800	385	415	114	231	205	250	248	335	213	4	156	312	158	174	324	100	228	83	62	3	
P27. EL 25 DE MAIG SE CELEBRARAN ELECCIONS EUROPEES. SI FOSSIN DEMA MATEIX, VOSTÈ A QUIN PARTIT VOTARIA?																						
PP	20	10	10	3	5	2	10	10	6	4	0	1	12	4	3	5	2	10	1	2	0	
CIU	86	42	44	8	29	15	34	<12	42	32	0	16	39	16	15	38	10	25	9	4	0	
ERC	120	>76	<44	16	31	41	32	27	47	>45	1	30	44	19	27	>66	10	29	6	8	1	
PSC (PSOE)	86	44	42	<4	26	24	32	>38	32	16	0	14	31	21	20	33	12	32	7	<1	1	
ICV-EUIA (IU)	51	>37	<14	6	18	17	10	10	16	>25	0	4	25	8	14	25	7	12	2	5	0	
C's	15	10	5	0	7	5	3	6	4	5	0	2	6	0	>7	6	3	5	1	0	0	
CUP	15	9	6	4	>9	2	<0	<0	9	6	0	5	4	3	3	9	4	<0	0	2	0	
UPyD	8	5	3	0	3	4	1	1	5	2	0	3	1	2	2	3	2	1	2	0	0	
Altres	13	9	4	2	4	5	2	4	5	4	0	1	7	3	2	8	2	3	0	0	0	
En blanc	37	16	21	>12	13	5	7	8	23	6	0	9	13	7	8	14	7	7	1	>8	0	
Nul	4	1	3	2	2	0	0	2	2	0	0	0	3	1	0	2	0	0	1	1	0	
No votaria	107	42	65	16	30	32	29	42	41	23	1	20	36	29	22	42	13	27	>18	7	0	
No sap	221	<76	>145	40	49	50	82	81	98	<41	1	47	84	41	49	<68	26	70	32	24	1	
No contesta	17	8	9	1	5	3	8	7	5	4	>1	4	7	4	2	5	2	7	3	0	0	
P28. I RECORDA A QUI VA VOTAR A LES ÚLTIMES ELECCIONS GENERALS DE 2011?																						
PP	63	26	37	5	24	11	23	22	26	15	0	9	25	13	16	20	8	25	8	2	0	
CIU	130	62	68	<8	37	35	50	<24	62	44	0	29	55	25	21	60	15	39	14	<2	0	
ERC	85	>60	<25	9	26	29	21	<14	36	>34	1	22	31	17	15	>50	8	20	<1	4	>2	
PSC (PSOE)	167	82	85	<10	44	50	63	>74	63	<29	1	26	58	37	46	61	18	>66	18	<3	1	
ICV-EUIA (IU)	51	34	17	5	20	18	<8	9	16	>26	0	7	21	12	11	28	6	11	3	3	0	
UPyD	5	3	2	0	3	2	0	0	3	2	0	2	1	1	1	3	2	0	0	0	0	
Altres	14	10	4	2	5	4	3	6	6	2	0	2	6	2	4	8	2	1	2	1	0	
En blanc	20	9	11	4	>11	3	2	3	11	6	0	5	7	3	5	12	>6	<1	1	0	0	
Nul	9	3	6	3	>6	0	0	1	5	3	0	0	6	2	1	5	2	0	0	2	0	
No va votar	130	62	68	>54	30	23	<23	42	65	<22	1	25	52	25	28	<37	19	<22	13	>39	0	
No sap / no recorda	101	<24	>77	14	21	23	>43	42	33	25	1	25	41	16	19	35	11	31	>18	6	0	
No contesta	25	10	15	0	4	7	>14	11	9	5	0	4	9	5	7	5	3	12	5	0	0	
P29. I RECORDA A QUI VA VOTAR A LES ÚLTIMES ELECCIONS EUROPEES DE 2009?																						
PP	20	7	13	0	5	5	10	6	5	9	0	5	6	4	5	4	2	>11	3	0	0	
CIU	74	35	39	<1	21	20	32	<11	34	>29	0	16	32	11	15	31	11	25	7	<0	0	
ERC	47	31	16	7	12	18	10	<5	22	19	1	10	17	11	9	>30	3	11	<0	3	0	
PSC (PSOE)	123	64	59	<4	35	42	42	50	44	29	0	21	44	26	32	55	10	44	13	<0	1	
ICV-EUIA (IU)	36	25	11	1	14	15	6	6	9	>21	0	2	16	9	9	>23	4	7	2	0	0	
C's	3	2	1	0	1	0	2	2	0	1	0	0	1	1	1	1	0	1	1	0	0	
Altres	4	3	1	2	1	1	0	1	1	2	0	1	2	0	1	3	1	0	0	0	0	
En blanc	13	5	8	2	7	2	2	3	7	3	0	1	6	3	3	6	4	3	0	0	0	
Nul	5	1	4	2	3	0	0	0	3	2	0	0	4	1	0	2	2	0	0	1	0	
No va votar	216	111	105	>77	60	<36	<43	69	108	<38	1	37	88	49	42	78	26	<43	15	>54	0	
No sap / no recorda	244	<94	>150	<18	68	59	>99	89	96	57	2	>62	89	40	53	87	34	78	>39	<4	2	
No contesta	15	7	8	0	4	7	4	6	6	3	0	1	7	3	4	4	3	5	3	0	0	

Absoluts	Total		SEXE		EDAT				NIVELL D'ESTUDIS				DIMENSIÓ DE MUNICIPI				SITUACIÓ LABORAL					
	Home	Dona	De 18 a 29 anys	De 30 a 44 anys	De 45 a 59 anys	De 60 i més anys	Baix	Mitja	Alt	NC	Fins a 10 mil	De 10 a 100 mil	De 100 a 500 mil	Més de 500 mil	Treballa	Aturat	Jubilat / Pensionista	Tasques de la llar	Estudiant	NC		
Base Total	800	415	385		114	231	205	250	248	335	213	4	156	312	158	174	324	100	228	83	62	3
P30. EN GENERAL VOSTÈ SE SENT...																						
Únicament espanyol	54	33	21		6	10	12	>26	>27	21	<6	0	5	24	10	15	14	6	>24	6	4	0
Més espanyol que català	26	11	15		7	6	6	7	13	10	3	0	4	12	5	5	7	>7	8	0	4	0
Tan espanyol com català	294	162	132		39	86	82	87	109	119	65	1	<39	116	71	68	114	38	80	41	21	0
Més català que espanyol	200	107	93		29	62	52	57	47	87	65	1	51	75	34	40	86	19	58	17	18	2
Únicament català	193	92	101		28	57	46	62	<40	86	>66	1	>51	77	27	38	91	25	49	14	13	1
Ni espanyol ni català	20	6	14		2	5	6	7	6	8	6	0	4	5	7	4	8	2	6	3	1	0
No sap	8	2	6		2	3	0	3	5	2	1	0	0	3	3	2	3	2	2	1	0	0
No contesta	5	2	3		1	2	1	1	1	2	1	>1	2	0	1	2	1	1	1	1	1	0
Mitjana	3,59	3,53	3,66		3,61	3,68	3,58	3,51	3,25	3,64	3,89	4,00	3,93	3,56	3,43	3,49	3,75	3,53	3,46	3,42	3,53	4,33
Desviació	1,11	1,12	1,10		1,11	1,03	1,07	1,22	1,15	1,10	0,98	1,00	1,00	1,14	1,05	1,15	1,04	1,15	1,20	1,04	1,11	0,58
Casos	767	405	362		109	221	198	239	236	323	205	3	150	304	147	166	312	95	219	78	60	3
P31. VOSTÈ SE SENT INDEPENDENTISTA?																						
Sí, de tota la vida	170	78	92		32	54	46	<38	<37	71	>61	1	42	69	27	32	>89	25	<33	10	13	0
Sí, me n'he tornat els últims anys	191	98	93		26	58	48	59	<41	93	57	0	47	77	33	34	86	16	50	18	19	2
No, no em sento independentista	413	224	189		53	113	105	142	>162	161	90	0	<60	158	97	98	<141	55	136	52	28	1
No sap	15	10	5		0	3	4	8	6	5	3	>1	4	5	0	6	5	1	7	2	0	0
No contesta	11	5	6		3	3	2	3	2	5	2	>2	3	3	1	4	3	3	2	1	2	0
P32. VOSTÈ SE SENT CÒMODE PER EXPRESSAR LLIUREMENT LES SEVES IDEES AL VOLTANT DEL DEBAT INDEPENDENTISTA?																						
Sí	575	290	285		95	162	151	167	161	249	163	2	111	239	109	116	250	68	152	53	50	2
No	192	98	94		<17	61	49	65	71	76	44	1	37	62	43	50	63	32	62	23	11	1
No sap	24	>21	<3		1	5	3	>15	12	7	5	0	6	9	1	8	6	0	>12	5	1	0
No contesta	9	6	3		1	3	2	3	4	3	1	>1	2	2	>5	0	5	0	2	2	0	0

Absoluts	Total	SEXE		EDAT				NIVELL D'ESTUDIS				DIMENSIÓ DE MUNICIPI				SITUACIÓ LABORAL					
		Home	Dona	De 18 a 29 anys	De 30 a 44 anys	De 45 a 59 anys	De 60 i més anys	Baix	Mitja	Alt	NC	Fins a 10 mil	De 10 a 100 mil	De 100 a 500 mil	Més de 500 mil	Treballa	Aturat	Jubilat / Pensionista	Tasques de la llar	Estudiant	NC
Base Total	800	385	415	114	231	205	250	248	335	213	4	156	312	158	174	324	100	228	83	62	3
D1. SEXE																					
Home	385	>385	<0	58	117	101	109	115	163	105	2	78	152	75	80	177	48	126	<0	32	2
Dona	415	<0	>415	56	114	104	141	133	172	108	2	78	160	83	94	147	52	102	>83	30	1
D2. EDAT																					
De 18 a 29 anys	114	58	56	>114	<0	<0	<0	24	>70	20	0	22	47	22	23	35	17	<0	<0	>62	0
De 30 a 44 anys	231	117	114	<0	>231	<0	<0	<45	100	>84	2	46	95	46	44	>168	>44	<6	<12	<0	1
De 45 a 59 anys	205	101	104	<0	<0	>205	<0	57	83	65	0	41	81	40	43	>109	33	<29	>32	<0	2
De 60 i més anys	250	109	141	<0	<0	<0	>250	>122	<82	<44	2	47	89	50	64	<12	<6	>193	>39	<0	0
D3. LLOC DE NAIXEMENT DE L'ENTREVISTAT																					
Catalunya	574	276	298	>101	>203	137	<133	<139	258	173	4	123	223	108	120	>264	78	<124	51	54	3
Resta d'Espanya	190	88	102	<4	<17	59	>110	>105	<57	<28	0	28	79	42	41	<44	17	>97	>31	<1	0
Estranger	36	21	15	9	11	9	7	<4	20	12	0	5	10	8	13	16	5	7	1	>7	0
D4. LLOC DE NAIXEMENT DELS PARES																					
Els dos a Catalunya	285	130	155	>55	70	65	95	<60	122	>100	3	>81	104	<41	59	118	32	78	25	30	2
Un a Catalunya i l'altre fora	134	76	58	>28	>51	25	30	32	65	37	0	25	54	30	25	59	23	30	<5	16	1
Els dos fora de Catalunya	380	179	201	<31	110	115	124	>156	148	<76	0	<49	154	87	90	147	45	120	>52	<16	0
No contesta	1	0	1	0	0	0	1	0	0	0	>1	1	0	0	0	0	0	0	>1	0	0
D5. PODRIA DIR-ME EN QUINA LENGUA S'EXPRESSA VOSTÈ HABITUALMENT, EN CATALÀ O EN CASTELLÀ?																					
Català	394	187	207	58	101	101	134	<87	173	>131	3	>108	153	<59	74	167	42	117	34	31	3
Castellà	357	169	188	50	109	97	101	>148	142	<67	0	<42	145	>88	82	135	53	94	46	29	0
Ambdues	47	27	20	5	>21	7	14	12	19	15	1	6	13	11	>17	21	5	16	3	2	0
Altres	2	2	0	1	0	0	1	1	1	0	0	0	1	0	1	1	0	1	0	0	0
D6. NIVELL D'ESTUDIS DE L'ENTREVISTAT																					
Sense estudis obligatoris	28	10	18	<0	<0	2	>26	>28	<0	<0	0	6	9	>11	2	<1	0	>21	6	0	0
Obligatori	220	105	115	24	<45	55	>96	>220	<0	<0	0	44	95	47	<34	<56	32	>85	>37	9	1
Postobligatori	166	88	78	>39	37	46	44	<0	>166	<0	0	34	71	27	34	62	18	38	15	>33	0
Postobligatori professionals	169	75	94	31	>63	37	<38	<0	>169	<0	0	41	67	28	33	74	27	35	16	16	1
Universitaris	213	105	108	20	>84	65	<44	<0	<0	>213	0	29	70	45	>69	>130	22	48	<8	<4	1
No contesta	4	2	2	0	2	0	2	0	0	0	>4	2	0	0	2	1	1	1	1	0	0

Absoluts	Total		SEXE		EDAT				NIVELL D'ESTUDIS				DIMENSIÓ DE MUNICIPI				SITUACIÓ LABORAL					
	Home	Dona	De 18 a 29 anys	De 30 a 44 anys	De 45 a 59 anys	De 60 i més anys	Baix	Mitja	Alt	NC	Fins a 10 mil	De 10 a 100 mil	De 100 a 500 mil	Més de 500 mil	Treballa	Aturat	Jubilat / Pensionista	Tasques de la llar	Estudiant	NC		
Base Total	800	385	415	114	231	205	250	248	335	213	4	156	312	158	174	324	100	228	83	62	3	
D7. OCUPACIÓ DE L'ENTREVISTAT																						
Pagès (petita explotació)	3	0	3	0	1	2	0	1	1	1	0	>3	0	0	0	3	0	0	0	0	0	
Autònom o empresari (5 empleats o menys)	46	27	19	2	20	>21	<3	9	20	17	0	13	20	6	7	>46	<0	<0	<0	0	0	
Empresari amb 6 o més empleats	6	5	1	0	4	2	0	0	1	4	>1	2	3	0	1	>6	0	0	0	0	0	
Professionals	24	16	8	1	>14	7	<2	<0	<0	>24	0	1	8	6	9	>24	0	<0	0	0	0	
Membres de direcció (5 subordinats o menys)	2	2	0	0	1	1	0	0	0	>2	0	0	1	1	0	2	0	0	0	0	0	
Membres de direcció (6 subordinats o més)	4	3	1	0	0	>4	0	0	0	>4	0	1	1	1	1	4	0	0	0	0	0	
Càrrecs intermedis	48	16	32	4	>24	19	<1	<0	<2	>46	0	8	17	12	11	>48	<0	<0	<0	0	0	
Altres empleats amb treball d'oficina	50	23	27	5	>30	13	<2	<2	>31	17	0	11	15	13	11	>50	<0	<0	<0	<0	0	
Altres empleats amb treball fora de l'oficina i obrers qualificats	124	>82	<42	21	>67	32	<4	36	>73	<15	0	23	55	23	23	>124	<0	<0	<0	<0	0	
Treballadors manuals no qualificats	17	3	14	2	7	8	<0	9	8	<0	0	3	7	3	4	>17	0	<0	0	0	0	
Jubilats, pensionistes	228	126	102	<0	<6	<29	>193	>106	<73	48	1	44	80	44	60	<0	<0	>228	<0	<0	0	
Aturats	100	48	52	17	>44	33	<6	32	45	22	1	18	43	24	15	<0	>100	<0	<0	<0	0	
Mestresses de casa	83	<0	>83	<0	<12	>32	>39	>43	31	<8	1	16	33	16	18	<0	<0	<0	>83	<0	0	
Estudiants	62	32	30	>62	<0	<0	<0	<9	>49	<4	0	11	29	9	13	<0	<0	<0	<0	>62	0	
No contesta	3	2	1	0	1	2	0	1	1	1	0	2	0	0	1	0	0	0	0	0	>3	
PROVÍNCIA																						
Barcelona	597	290	307	88	169	152	188	178	253	162	4	<72	238	113	>174	233	76	173	64	49	2	
Girona	74	28	46	9	17	27	21	27	24	23	0	>34	>40	<0	<0	35	10	20	4	4	1	
Lleida	46	25	21	8	12	10	16	19	20	7	0	>27	<4	>15	<0	17	7	14	5	3	0	
Tarragona	83	42	41	9	33	16	25	24	38	21	0	23	30	>30	<0	39	7	21	10	6	0	
DIMENSIÓ DEL MUNICIPI																						
Fins a 10.000	156	78	78	22	46	41	47	50	75	29	2	>156	<0	<0	<0	65	18	44	16	11	2	
De 10.001 a 100.000	312	152	160	47	95	81	89	104	138	70	0	<0	>312	<0	<0	127	43	80	33	29	0	
De 100.001 a 500.000	158	75	83	22	46	40	50	58	55	45	0	<0	<0	>158	<0	65	24	44	16	9	0	
Més de 500.000	174	80	94	23	44	43	64	<36	67	>69	2	<0	<0	<0	>174	67	15	60	18	13	1	
NIVELL D'ESTUDIS																						
Baix	248	115	133	24	<45	57	>122	>248	<0	<0	0	50	104	58	<36	<57	32	>106	>43	<9	1	
Mitja	335	163	172	>70	100	83	<82	<0	>335	<0	0	75	138	55	67	136	45	<73	31	>49	1	
Alt	213	105	108	20	>84	65	<44	<0	<0	>213	0	29	70	45	>69	>130	22	48	<8	<4	1	
No contesta	4	2	2	0	2	0	2	0	0	0	>4	2	0	0	2	1	1	1	1	0	0	



Record de vot autonòmiques – Record de vot generals

Absoluts	Total	RECORD DE VOT AUTONÒMIQUES												RECORD DE VOT GENERALS											
		PP	CIU	ERC	PSC	ICV- EUJA	C's	CUP	Al- tres	En blanc	Nul	No va votar	NS/ NR	NC	PP	CIU	ERC	PSC	ICV- EUJA	Al- tres	En blanc	Nul	No va votar	NS/ NR	NC
Base Total	800	32	194	122	112	51	31	23	13	31	5	109	45	32	63	130	85	167	51	19	20	9	130	101	25
P1. PER COMENÇAR, EM PODRIA DIR SI VOSTÈ SEGUEIX LA POLÍTICA AMB MOLT, BASTANT, POC O GENS INTERÈS?																									
Molt interès	118	6	35	23	15	10	5	>8	2	1	0	<8	2	3	6	>30	>20	21	>14	3	1	1	16	<5	1
Bastant interès	341	9	96	>74	43	28	11	13	4	<6	2	<28	12	15	23	>75	47	77	24	8	9	4	<40	<26	8
Poc interès	219	12	48	<19	38	11	11	2	4	>16	2	35	11	10	25	<19	<13	49	10	5	5	3	39	>41	10
Gens interès	117	5	<15	<5	16	<2	3	0	3	8	0	>37	>20	3	9	<6	<4	20	3	2	5	0	>34	>29	5
No sap	3	0	0	1	0	0	>1	0	0	0	0	0	0	>1	0	0	1	0	0	>1	0	0	0	0	>1
No contesta	2	0	0	0	0	0	0	0	0	0	>1	1	0	0	0	0	0	0	0	0	0	>1	1	0	0
P2. ARA LI LLEGIRÉ EL NOM D'ALGUNS POLÍTICS. DIGUI'M SI ELS CONEIX ENCARA QUE NOMÉS SIGUI DE NOM: CONEIX A ALÍCIA SÁNCHEZ CAMACHO?																									
Si	753	28	191	120	105	50	31	22	12	25	5	92	40	32	59	130	84	157	49	19	18	8	116	88	25
No	47	4	<3	2	7	1	0	1	1	>6	0	>17	5	0	4	<0	1	10	2	0	2	1	>14	>13	0
Base Coneix a Alicia Sánchez Camacho	753	28	191	120	105	50	31	22	12	25	5	92	40	32	59	130	84	157	49	19	18	8	116	88	25
VALORI DE 0 A 10 A ALÍCIA SÁNCHEZ CAMACHO																									
0	304	<3	85	>72	31	18	6	>16	6	8	1	34	14	10	<5	60	>48	61	22	6	7	4	52	34	5
1	55	1	17	10	6	6	0	3	1	3	0	4	0	4	3	12	8	7	5	2	3	0	8	5	2
2	91	2	23	>22	14	>12	3	2	0	0	1	6	2	4	2	19	>17	21	9	2	0	2	<5	9	5
3	76	2	19	<3	>19	7	4	0	>4	2	1	8	5	2	5	13	3	21	9	4	1	0	11	6	3
4	54	2	15	10	8	3	3	1	1	2	0	3	3	3	5	12	5	11	2	1	2	0	5	9	2
5	66	>7	10	<3	>17	2	5	0	0	>6	0	10	2	4	>14	<2	3	20	1	3	4	0	9	6	4
6	24	1	6	0	2	0	>3	0	0	2	0	3	>5	2	>6	5	0	3	0	1	0	0	4	4	1
7	17	2	5	0	2	0	1	0	0	0	0	3	>3	1	>5	1	0	4	0	0	0	0	3	3	1
8	19	>4	4	0	2	1	1	0	0	0	0	5	1	1	>7	2	0	1	1	0	0	0	4	3	1
9	1	0	1	0	0	0	0	0	0	0	0	0	0	0	0	0	0	0	0	0	0	0	0	>1	0
10	1	>1	0	0	0	0	0	0	0	0	0	0	0	0	>1	0	0	0	0	0	0	0	0	0	0
No sap	38	3	<3	<0	3	0	>5	0	0	2	>2	>15	4	1	6	2	<0	8	0	0	1	>2	>13	5	1
No contesta	7	0	3	0	1	1	0	0	0	0	0	1	1	0	0	2	0	0	0	0	0	0	2	>3	0
Mitjana	2,04	4,64	1,85	0,98	2,48	1,65	3,38	0,50	1,42	2,57	1,67	2,38	2,86	2,48	4,70	1,59	1,02	2,08	1,45	2,26	2,00	0,67	1,91	2,31	2,92
Desviació	2,31	2,78	2,26	1,43	2,16	1,74	2,40	1,01	1,62	2,37	1,53	2,69	2,75	2,45	2,50	1,97	1,43	2,14	1,71	2,05	2,18	1,03	2,47	2,58	2,34
Casos	708	25	185	120	101	49	26	22	12	23	3	76	35	31	53	126	84	149	49	19	17	6	101	80	24

Absoluts	Total	RECORD DE VOT AUTONÒMIQUES												RECORD DE VOT GENERALS											
		PP	CIU	ERC	PSC	ICV- EUJA	C's	CUP	Al- tres	En blanc	Nul	No va votar	NS/ NR	NC	PP	CIU	ERC	PSC	ICV- EUJA	Al- tres	En blanc	Nul	No va votar	NS/ NR	NC
Base Total	800	32	194	122	112	51	31	23	13	31	5	109	45	32	63	130	85	167	51	19	20	9	130	101	25
CONEIX A ARTUR MAS?																									
Si	796	32	194	122	112	51	31	23	13	31	5	106	44	32	63	130	85	167	51	19	20	9	129	98	25
No	4	0	0	0	0	0	0	0	0	0	0	>3	1	0	0	0	0	0	0	0	0	0	1	>3	0
Base Coneix a Artur Mas	796	32	194	122	112	51	31	23	13	31	5	106	44	32	63	130	85	167	51	19	20	9	129	98	25
VALORI DE 0 A 10 A ARTUR MAS																									
0	152	>17	<14	<5	>31	5	>13	2	>6	10	1	>31	13	4	>26	<1	<2	40	8	>9	5	2	31	22	6
1	14	0	2	1	1	>3	1	0	0	>2	>1	2	1	0	2	0	1	2	>3	0	>2	>1	1	2	0
2	38	3	4	<1	9	>6	2	>4	0	1	0	5	0	3	2	3	<0	10	5	1	0	>2	8	4	3
3	56	4	<5	<1	13	6	5	1	>4	4	0	6	2	5	8	<0	<1	18	5	>5	>4	0	7	3	>5
4	58	3	<6	5	9	>11	3	1	0	5	1	9	3	2	7	<2	3	16	>9	1	2	1	9	6	2
5	116	3	23	16	21	6	3	>9	1	2	1	17	9	5	8	12	15	26	6	2	3	1	20	19	4
6	72	0	13	>28	7	4	2	2	1	3	0	6	4	2	3	9	>18	13	6	0	1	1	11	8	2
7	83	0	25	>24	11	4	1	2	0	2	0	8	4	2	5	>23	13	18	3	0	1	0	12	7	1
8	98	1	>50	>24	<4	3	0	2	1	2	0	6	3	2	<2	>40	>19	14	2	1	2	0	9	9	0
9	50	0	>27	13	2	0	0	0	0	0	0	<1	2	>5	<0	>19	9	8	1	0	0	0	6	6	1
10	37	0	>24	4	1	1	0	0	0	0	0	5	1	1	0	>21	4	<1	2	0	0	0	5	4	0
No sap	15	1	0	0	2	0	1	0	0	0	>1	>9	1	0	0	0	0	1	0	0	0	>1	>8	>5	0
No contesta	7	0	1	0	1	>2	0	0	0	0	0	1	1	1	0	0	0	0	1	0	0	0	2	>3	1
Mitjana	4,76	1,71	6,74	6,48	3,47	3,94	2,20	4,43	2,38	3,03	2,50	3,65	4,00	4,87	2,65	7,62	6,62	4,02	3,92	2,05	3,30	2,50	4,20	4,46	3,21
Desviació	3,14	2,19	2,76	2,11	2,76	2,41	2,30	2,25	2,69	2,71	2,38	3,15	3,18	3,06	2,64	1,88	1,99	2,93	2,73	2,34	2,72	2,27	3,17	3,22	2,50
Casos	774	31	193	122	109	49	30	23	13	31	4	96	42	31	63	130	85	166	50	19	20	8	119	90	24
Base Total	800	32	194	122	112	51	31	23	13	31	5	109	45	32	63	130	85	167	51	19	20	9	130	101	25
CONEIX A ORIOL JUNQUERAS?																									
Si	690	23	185	118	97	47	27	22	12	18	5	<75	33	28	46	129	84	145	48	18	14	8	100	78	20
No	110	>9	<9	<4	15	4	4	1	1	>13	0	>34	>12	4	>17	<1	<1	22	3	1	>6	1	>30	>23	5
Base Coneix a Oriol Junqueras	690	23	185	118	97	47	27	22	12	18	5	75	33	28	46	129	84	145	48	18	14	8	100	78	20
VALORI DE 0 A 10 A ORIOL JUNQUERAS																									
0	74	>7	<6	<1	>17	2	>9	2	2	4	0	>14	>8	2	>10	<1	<1	23	3	>7	2	1	14	10	2
1	14	>3	0	0	2	0	>4	0	0	0	>1	2	0	2	>5	0	0	3	0	>2	0	>1	1	0	>2
2	29	1	4	<0	6	3	3	2	>3	1	0	5	1	0	2	4	0	6	4	2	2	0	7	2	0
3	40	3	<4	<1	9	>7	2	0	2	3	0	4	3	2	>6	<1	1	13	5	2	1	1	3	5	2
4	54	4	12	<1	>13	>8	2	0	1	2	1	4	1	5	6	<3	<1	>18	7	2	3	0	3	5	>6
5	72	1	19	6	11	8	1	4	0	>5	1	7	4	5	9	10	5	14	8	0	3	2	11	6	4
6	81	0	24	14	13	10	2	3	1	0	0	10	2	2	2	13	9	19	9	1	1	0	16	10	1
7	74	1	28	17	6	3	2	5	0	0	0	5	5	2	3	>23	12	12	1	0	0	1	11	10	1
8	101	0	>48	>26	<4	3	<0	4	0	0	0	9	5	2	<1	>43	17	<9	5	0	0	0	13	12	1
9	64	0	16	>36	<3	1	0	1	0	0	0	3	0	4	<0	13	>25	12	3	1	1	0	5	4	0
10	38	0	>18	>15	1	0	0	0	1	0	0	1	1	1	1	>14	>13	3	0	0	0	0	4	3	0
No sap	45	3	<5	<1	>12	0	2	1	2	3	>2	>11	2	1	1	4	<0	13	2	1	1	>2	>12	8	1
No contesta	4	0	1	0	0	>2	0	0	0	0	0	0	1	0	0	0	0	0	1	0	0	0	0	>3	0
Mitjana	5,52	2,10	6,77	7,88	3,96	4,73	2,20	5,62	3,20	2,93	3,33	4,36	4,40	5,22	3,27	7,30	7,87	4,58	4,87	2,06	3,77	3,50	5,15	5,39	3,84
Desviació	2,97	2,10	2,29	1,68	2,71	1,99	2,42	2,60	2,97	2,05	2,08	3,10	3,23	2,85	2,57	1,91	1,82	2,95	2,35	2,56	2,45	2,66	3,03	2,96	2,17
Casos	641	20	179	117	85	45	25	21	10	15	3	64	30	27	45	125	84	132	45	17	13	6	88	67	19

Absoluts	Total	RECORD DE VOT AUTONÒMIQUES												RECORD DE VOT GENERALS											
		PP	CIU	ERC	PSC	ICV- EUJA	C's	CUP	Al- tres	En blanc	Nul	No va votar	NS/ NR	NC	PP	CIU	ERC	PSC	ICV- EUJA	Al- tres	En blanc	Nul	No va votar	NS/ NR	NC
Base Total	800	32	194	122	112	51	31	23	13	31	5	109	45	32	63	130	85	167	51	19	20	9	130	101	25
CONEIX A PERE NAVARRO?																									
Si	660	22	179	114	90	47	26	23	11	<14	4	73	31	26	40	126	81	140	48	18	13	6	99	71	18
No	140	10	<15	<8	22	4	5	<0	2	>17	1	>36	>14	6	>23	<4	<4	27	<3	1	7	3	31	>30	7
Base Coneix a Pere Navarro	660	22	179	114	90	47	26	23	11	14	4	73	31	26	40	126	81	140	48	18	13	6	99	71	18
VALORI DE 0 A 10 A PERE NAVARRO																									
0	104	7	29	19	<4	<2	5	>9	4	3	0	17	4	1	10	21	17	<11	6	5	3	1	23	7	0
1	37	2	11	>13	<0	1	1	3	0	2	0	2	1	1	2	11	7	4	2	1	2	1	5	2	0
2	66	3	23	>19	<3	4	1	2	1	0	1	7	0	2	4	19	>14	8	3	1	0	1	9	5	2
3	97	0	24	24	<5	>15	3	6	3	1	1	7	3	5	<0	20	>21	<11	>16	>6	2	0	<7	10	4
4	93	3	34	16	7	>12	4	1	2	1	0	<3	3	7	7	>27	10	14	9	1	2	0	8	10	5
5	100	1	29	12	20	4	7	1	0	3	1	8	>10	4	7	17	<5	29	5	1	4	2	12	15	3
6	61	2	<8	8	>18	5	3	0	0	1	0	9	4	3	6	<2	5	>26	3	2	0	0	13	3	1
7	27	1	5	1	>11	1	1	0	0	0	0	5	1	1	2	4	0	>11	0	0	0	0	5	4	1
8	16	0	3	1	>8	0	1	0	0	0	0	1	1	1	0	2	1	>8	1	0	0	0	2	1	1
9	7	0	3	0	>4	0	0	0	0	0	0	0	0	0	0	1	0	>5	0	0	0	0	0	1	0
10	3	0	1	0	1	0	0	0	0	0	0	1	0	0	0	0	0	2	0	0	0	0	1	0	0
No sap	46	3	8	<1	9	1	0	1	1	>3	1	>13	4	1	2	<2	1	11	2	1	0	1	>14	>11	1
No contesta	3	0	1	0	0	>2	0	0	0	0	0	0	0	0	0	0	0	0	1	0	0	0	0	>2	0
Mitjana	3,45	2,32	3,26	2,74	5,48	3,61	3,69	1,55	1,90	2,73	3,33	3,27	4,11	4,04	3,24	2,96	2,51	4,78	3,18	2,47	2,77	2,60	3,24	3,79	4,24
Desviació	2,33	2,43	2,24	1,92	2,12	1,51	2,35	1,60	1,73	2,37	1,53	2,71	2,21	1,81	2,44	2,05	1,87	2,40	1,81	2,07	2,09	2,30	2,64	2,14	1,64
Casos	611	19	170	113	81	44	26	22	10	11	3	60	27	25	38	124	80	129	45	17	13	5	85	58	17
Base Total	800	32	194	122	112	51	31	23	13	31	5	109	45	32	63	130	85	167	51	19	20	9	130	101	25
CONEIX A JOAN HERRERA?																									
Si	607	17	169	109	82	47	21	21	11	15	4	<60	27	24	37	>124	75	126	46	16	15	5	80	69	14
No	193	>15	<25	<13	30	<4	10	2	2	>16	1	>49	>18	8	>26	<6	<10	41	<5	3	5	4	>50	32	>11
Base Coneix a Joan Herrera	607	17	169	109	82	47	21	21	11	15	4	60	27	24	37	124	75	126	46	16	15	5	80	69	14
VALORI DE 0 A 10 A JOAN HERRERA																									
0	37	>6	6	3	5	1	1	0	2	2	0	7	2	2	>7	<2	1	7	2	>3	1	0	6	6	2
1	10	>2	3	0	2	0	>2	0	0	0	0	0	1	0	>3	2	0	3	0	0	0	0	0	2	0
2	15	1	1	2	0	1	1	>2	0	0	0	>5	1	1	>4	1	1	1	0	1	0	0	3	3	1
3	41	3	13	<1	6	2	2	0	2	>3	0	4	2	3	3	9	1	8	2	1	>5	0	6	3	>3
4	69	1	21	14	7	9	5	1	1	2	0	4	0	4	4	15	9	14	6	3	2	0	8	5	3
5	102	0	>40	15	10	6	4	5	1	4	1	9	4	3	5	>30	12	15	5	1	4	>3	12	14	1
6	129	0	40	>35	19	4	1	5	1	2	0	11	5	6	<2	36	17	28	6	3	1	0	20	13	3
7	87	1	22	22	13	>14	1	6	1	0	0	3	3	1	2	16	>21	24	11	1	1	0	<3	7	1
8	48	0	12	12	11	6	0	1	0	0	0	3	1	2	1	9	10	12	6	0	0	0	5	5	0
9	8	0	1	3	0	2	0	0	0	1	0	1	0	0	0	1	2	0	>3	0	1	0	1	0	0
10	2	0	0	0	0	>1	0	0	0	0	0	1	0	0	0	0	0	0	>1	0	0	0	1	0	0
No sap	56	3	9	<2	9	1	4	1	>3	1	>3	>11	>7	2	6	<3	<1	14	4	3	0	>2	>14	9	0
No contesta	3	0	1	0	0	0	0	0	0	0	0	1	>1	0	0	0	0	0	0	0	0	0	1	>2	0
Mitjana	5,12	1,71	5,20	5,84	5,36	5,91	3,71	5,65	3,50	4,14	5,00	4,44	4,63	4,59	3,06	5,37	6,05	5,29	6,02	3,62	4,33	5,00	4,86	4,72	3,79
Desviació	2,15	2,09	1,82	1,72	2,20	2,02	1,86	1,60	2,56	2,35	2,59	2,43	2,17	2,43	1,64	1,60	2,12	2,19	2,47	2,09	0,00	2,26	2,32	2,15	
Casos	548	14	159	107	73	46	17	20	8	14	1	48	19	22	31	121	74	112	42	13	15	3	65	58	14

Absoluts	Total	RECORD DE VOT AUTONÒMIQUES												RECORD DE VOT GENERALS											
		PP	CIU	ERC	PSC	ICV- EUJA	C's	CUP	Al- tres	En blanc	Nul	No va votar	NS/ NR	NC	PP	CIU	ERC	PSC	ICV- EUJA	Al- tres	En blanc	Nul	No va votar	NS/ NR	NC
Base Total	800	32	194	122	112	51	31	23	13	31	5	109	45	32	63	130	85	167	51	19	20	9	130	101	25
CONEIX A ALBERT RIVERA?																									
Si	650	19	171	114	92	47	30	20	11	16	2	<69	31	28	47	123	78	142	48	18	15	4	86	70	19
No	150	>13	<23	<8	20	4	<1	3	2	>15	>3	>40	14	4	16	<7	<7	25	<3	1	5	>5	>44	>31	6
Base Coneix a Albert Rivera	650	19	171	114	92	47	30	20	11	16	2	69	31	28	47	123	78	142	48	18	15	4	86	70	19
VALORI DE 0 A 10 A ALBERT RIVERA																									
0	144	1	48	>37	<8	10	<0	>12	2	4	0	13	5	4	<2	>38	>28	<20	12	5	3	1	23	10	2
1	31	0	6	10	2	2	0	2	1	1	0	4	1	2	1	5	6	2	3	0	>3	0	6	3	2
2	58	0	17	12	5	>10	1	2	2	1	0	3	3	2	<0	13	8	6	>11	1	2	0	6	10	1
3	67	1	16	14	11	8	0	1	1	2	>2	6	0	5	1	13	11	17	7	1	1	1	7	4	4
4	72	0	27	17	15	4	0	1	0	0	0	5	1	2	2	>25	10	18	5	0	1	1	4	5	1
5	76	1	15	9	12	6	7	2	1	3	0	11	6	3	6	<6	9	20	5	4	2	0	13	10	1
6	47	3	11	8	>12	5	0	0	1	1	0	4	1	1	4	7	3	>18	1	1	1	1	6	4	1
7	49	3	12	<1	8	0	>9	0	0	2	0	7	5	2	>8	8	<1	15	2	2	1	0	4	7	1
8	32	2	9	1	6	0	>7	0	>2	0	0	1	2	2	>10	3	0	11	0	>3	0	0	2	1	2
9	13	>3	2	0	3	0	2	0	0	1	0	1	0	1	>3	1	0	4	0	0	1	0	1	2	1
10	9	>3	1	0	1	1	>2	0	0	0	0	0	1	0	>3	0	0	2	1	0	0	0	1	2	0
No sap	47	2	<5	5	9	0	2	0	1	1	0	>13	5	4	7	<3	2	9	1	1	0	0	>12	9	3
No contesta	5	0	2	0	0	1	0	0	0	0	0	1	1	0	0	1	0	0	0	0	0	0	1	>3	0
Mitjana	3,52	7,06	3,18	2,31	4,55	2,87	6,93	1,15	3,50	3,53	3,00	3,51	4,32	3,71	6,47	2,78	2,17	4,47	2,57	4,06	3,07	3,25	3,00	3,86	3,94
Desviació	2,78	2,66	2,70	2,15	2,45	2,26	1,78	1,76	3,06	3,00	0,00	2,65	3,04	2,76	2,45	2,47	2,07	2,65	2,27	3,15	2,81	2,50	2,75	2,83	2,93
Casos	598	17	164	109	83	46	28	20	10	15	2	55	25	24	40	119	76	133	47	17	15	4	73	58	16
Base Total	800	32	194	122	112	51	31	23	13	31	5	109	45	32	63	130	85	167	51	19	20	9	130	101	25
CONEIX A DAVID FERNÁNDEZ?																									
Si	358	7	>106	>87	<31	31	8	>20	5	<6	1	<29	14	13	<15	>82	>63	<57	31	9	9	2	50	33	7
No	442	25	88	<35	>81	20	23	<3	8	25	4	>80	31	19	>48	<48	<22	110	20	10	11	7	80	68	18
Base Coneix a David Fernández	358	7	106	87	31	31	8	20	5	6	1	29	14	13	15	82	63	57	31	9	9	2	50	33	7
VALORI DE 0 A 10 A DAVID FERNÁNDEZ																									
0	26	>3	6	5	4	0	1	0	>2	1	0	3	1	0	>4	4	3	6	1	2	1	0	3	2	0
1	5	0	3	0	0	1	0	0	>1	0	0	0	0	0	0	3	0	0	1	0	>1	0	0	0	0
2	16	0	2	1	3	3	0	0	0	0	0	>4	1	2	0	0	0	>6	2	0	0	0	4	3	1
3	21	0	8	2	4	2	>2	0	0	>2	0	0	0	1	0	5	0	5	2	>2	1	0	2	3	1
4	29	>3	14	5	0	5	0	0	0	0	0	0	0	2	3	11	2	3	5	0	0	0	1	2	2
5	65	0	25	14	3	5	2	1	1	1	0	8	2	3	2	>23	10	5	4	2	2	0	10	6	1
6	53	0	18	15	4	5	3	3	0	0	0	2	2	1	1	16	14	11	3	1	0	1	3	3	0
7	39	0	8	>18	2	2	0	4	0	1	>1	0	2	1	1	6	>15	5	3	1	1	1	4	2	0
8	29	0	6	11	2	1	0	>5	1	0	0	2	0	1	1	4	7	6	1	0	1	0	6	3	0
9	15	0	2	5	0	1	0	>3	0	0	0	3	1	0	0	1	3	1	2	0	1	0	>5	2	0
10	9	0	0	5	0	0	0	>4	0	0	0	0	0	0	0	0	4	0	1	1	0	0	2	1	0
No sap	48	1	14	5	>9	5	0	0	0	1	0	6	>5	2	3	9	4	9	5	0	1	0	9	6	2
No contesta	3	0	0	1	0	1	0	0	0	0	0	1	0	0	0	0	1	0	1	0	0	0	1	0	0
Mitjana	5,18	2,00	4,80	6,14	3,95	4,76	4,25	7,90	2,80	3,60	7,00	4,68	5,22	4,64	3,58	4,88	6,38	4,63	5,04	4,33	4,75	6,50	5,67	5,07	3,60
Desviació	2,50	2,19	2,08	2,33	2,66	1,96	2,12	1,52	3,56	2,61		2,90	2,73	1,91	2,91	1,94	2,10	2,61	2,52	3,24	3,24	0,71	2,80	2,67	1,14
Casos	307	6	92	81	22	25	8	20	5	5	1	22	9	11	12	73	58	48	25	9	8	2	40	27	5

Absoluts	Total	RECORD DE VOT AUTONÒMIQUES												RECORD DE VOT GENERALS											
		PP	CiU	ERC	PSC	ICV- EUiA	C's	CUP	Al- tres	En blanc	Nul	No va votar	NS/ NR	NC	PP	CiU	ERC	PSC	ICV- EUiA	Al- tres	En blanc	Nul	No va votar	NS/ NR	NC
Base Total	800	32	194	122	112	51	31	23	13	31	5	109	45	32	63	130	85	167	51	19	20	9	130	101	25
P3. DELS POLÍTIQS QUE LI LLEGIRÉ A CONTINUACIÓ, A QUI PREFERIRIA COM A PROPER PRESIDENT DE LA GENERALITAT?																									
Alicia Sánchez Camacho	29	>8	2	<0	5	1	0	0	0	3	0	7	2	1	>12	<0	0	4	1	0	0	0	7	3	2
Artur Mas	195	<1	>118	22	<8	<5	<0	<0	2	5	0	18	9	7	<7	>85	17	29	<3	<0	2	0	27	22	3
Oriol Junqueras	150	<1	26	>81	<7	4	<0	4	2	2	0	14	6	3	<3	26	>54	21	6	5	3	0	22	<10	<0
Pere Navarro	50	0	7	<0	>29	5	2	0	1	0	0	4	2	0	2	<2	<0	>32	3	0	2	0	6	3	0
Joan Herrera	50	1	<4	<2	9	>22	0	0	2	2	0	6	2	0	1	<1	1	12	>23	1	2	0	7	2	0
Albert Rivera	73	>11	<6	<0	12	1	>22	0	>4	2	0	8	5	2	>22	<1	<0	20	1	>8	1	0	6	11	3
David Fernández	28	0	<1	4	<0	1	1	>16	0	0	>1	4	0	0	0	1	5	2	3	2	0	>2	>10	3	0
Altres	3	>1	0	0	1	0	0	0	>1	0	0	0	0	0	1	0	0	1	0	>1	0	0	0	0	0
Indiferent	11	1	1	1	2	0	0	0	0	1	0	>5	0	0	1	0	0	1	0	0	0	0	>5	>4	0
Cap d'aquests	132	4	<17	<8	25	9	5	2	0	>13	>4	26	7	>12	7	<7	<5	30	9	1	>9	>6	24	24	>10
No sap	72	4	10	<3	14	2	1	1	1	3	0	>16	>12	5	7	<4	<2	15	2	1	1	1	15	>19	5
No contesta	7	0	2	1	0	1	0	0	0	0	0	1	0	>2	0	3	1	0	0	0	0	0	1	0	>2
P4. SI EL PROPER DIUMENGE SE CELEBRESSIN ELECCIONS AUTONÒMIQUES, A QUIN PARTIT VOTARIA?																									
PP	16	>9	1	0	1	0	0	0	0	0	0	4	1	0	>10	0	0	1	0	0	0	0	4	0	1
CiU	129	1	>110	<2	<3	<1	<0	0	0	<0	1	<3	4	4	<3	>74	<4	20	<1	0	0	1	<10	16	<0
ERC	159	<1	27	>99	<4	4	<0	3	1	<0	0	14	4	2	<3	30	>64	<18	5	3	1	1	19	15	<0
PSC (PSOE)	53	1	<1	<0	>36	4	0	0	0	1	0	8	2	0	<0	<1	<0	>37	3	0	0	0	7	5	0
ICV-EUiA (IU)	56	1	<4	3	10	>28	0	0	1	2	0	5	2	0	3	<2	3	12	>27	1	2	0	4	2	0
C's	60	>9	9	<0	9	1	>19	0	2	3	0	5	1	2	>17	<2	<0	16	1	>6	1	1	5	9	2
CUP	31	0	<0	4	<0	2	0	>19	0	0	0	6	0	0	0	<0	>7	2	4	2	1	>2	>12	1	0
Altres	13	1	0	2	0	1	1	0	>6	1	0	1	0	0	0	1	1	2	2	>4	1	0	1	1	0
En blanc	55	2	<5	<1	11	2	3	0	1	>18	0	7	4	1	7	<1	<1	14	1	1	>10	1	10	7	2
Nul	10	>2	1	0	1	0	0	0	0	0	>3	2	1	0	2	0	0	2	0	0	0	>3	3	0	0
No votaria	74	3	<4	<2	11	2	4	0	1	4	1	>35	6	1	7	<2	<2	10	3	1	2	0	>34	12	1
No sap	121	1	30	<8	25	5	4	0	1	2	0	19	>17	9	11	15	<2	31	3	1	1	0	20	>29	>8
No contesta	23	1	2	1	1	1	0	1	0	0	0	0	3	>13	0	2	1	2	1	0	1	0	1	4	>11
Base No esmenta cap partit	283	9	42	12	49	10	11	1	3	24	4	63	31	24	27	20	6	59	8	3	14	4	68	52	22
P4-A. EN QUALSEVOL CAS, EM PODRIA DIR PER QUIN PARTIT TÉ MÉS SIMPATIA O CONSIDERA MÉS PROPER A LES SEVES IDEES?																									
PP	7	>2	0	0	0	0	0	0	0	0	0	3	2	0	>5	0	0	0	0	0	0	0	0	2	0
CiU	24	0	>14	1	1	0	0	0	0	0	0	6	1	1	3	>9	>2	2	0	0	0	0	5	2	1
ERC	16	0	1	>6	0	1	0	0	0	0	0	4	3	1	1	2	>2	4	0	0	0	0	4	3	0
PSC (PSOE)	31	1	1	0	>22	1	2	0	0	1	0	<1	2	0	1	0	0	>22	0	0	2	0	3	3	0
ICV-EUiA (IU)	19	1	2	1	4	>7	0	0	0	0	0	3	1	0	1	1	0	5	>5	0	0	0	3	4	0
C's	7	1	1	0	1	0	>2	0	0	0	0	1	1	0	2	0	0	3	0	>1	0	0	0	1	0
CUP	3	0	0	0	0	0	0	0	0	>2	0	1	0	0	0	0	0	0	0	0	>1	0	0	2	0
Altres	3	0	0	>1	0	0	>1	0	0	1	0	0	0	0	>2	1	0	0	0	0	0	0	0	0	0
Cap	120	3	14	2	15	<0	6	1	2	>17	4	35	12	9	10	<2	2	19	2	2	10	4	36	24	9
No sap	39	1	8	1	3	1	0	0	1	3	0	9	7	5	2	4	0	3	1	0	1	0	>16	7	5
No contesta	14	0	1	0	3	0	0	0	0	0	0	0	2	>8	0	1	0	1	0	0	0	0	1	4	>7

Absoluts	Total	RECORD DE VOT AUTONÒMIQUES												RECORD DE VOT GENERALS												
		PP	CIU	ERC	PSC	ICV- EUJA	C's	CUP	Al- tres	En blanc	Nul	No va votar	NS/ NR	NC	PP	CIU	ERC	PSC	ICV- EUJA	Al- tres	En blanc	Nul	No va votar	NS/ NR	NC	
Base Total	800	32	194	122	112	51	31	23	13	31	5	109	45	32	63	130	85	167	51	19	20	9	130	101	25	
P4. INTENCIÓ DE VOT MÉS SIMPATIA																										
PP	23	>11	1	0	1	0	0	0	0	0	0	>7	3	0	>15	0	0	1	0	0	0	0	0	4	2	1
CIU	153	<1	>124	<3	<4	<1	<0	<0	0	<0	1	<9	5	5	6	>83	<6	22	<1	0	0	1	<15	18	1	
ERC	175	<1	<28	>105	<4	5	<0	3	1	<0	0	18	7	3	<4	32	>66	<22	5	3	1	1	23	18	<0	
PSC (PSOE)	84	2	<2	<0	>58	5	2	0	0	2	0	9	4	0	<1	<1	<0	>59	3	0	2	0	10	8	0	
ICV-EUJA (IU)	75	2	<6	<4	14	>35	0	0	1	2	0	8	3	0	4	<3	3	17	>32	1	2	0	7	6	0	
C's	67	>10	10	<0	10	1	>21	0	2	3	0	6	2	2	>19	<2	<0	19	1	>7	1	1	5	10	2	
CUP	34	0	<0	4	<0	2	0	>19	0	2	0	7	0	0	0	<0	7	2	4	2	2	>2	>12	3	0	
Altres	16	1	<0	3	0	1	2	0	>6	2	0	1	0	0	2	2	1	2	2	>4	1	0	1	1	0	
Cap	120	3	<14	<2	15	<0	6	1	2	>17	>4	>35	>12	9	10	<2	<2	19	<2	2	>10	>4	>36	>24	>9	
No sap	39	1	8	<1	3	1	0	0	1	3	0	9	>7	>5	2	4	<0	3	1	0	1	0	>16	7	>5	
No contesta	14	0	1	0	3	0	0	0	0	0	0	0	2	>8	0	1	0	1	0	0	0	0	1	4	>7	
P5. EM PODRIA DIR A QUIN PARTIT VA VOTAR A LES ÚLTIMES ELECCIONS AUTONÒMIQUES DE 2012?																										
PP	32	>32	<0	<0	<0	0	0	0	0	0	0	<0	0	0	>26	<0	0	<1	1	0	0	0	<0	4	0	
CIU	194	<0	>194	<0	<0	<0	<0	<0	0	<0	0	<0	<0	<0	14	>109	<7	<21	<2	1	1	1	<15	23	<0	
ERC	122	<0	<0	>122	<0	<0	<0	0	0	<0	0	<0	<0	<0	<1	14	>67	<15	3	1	2	1	<6	12	0	
PSC (PSOE)	112	<0	<0	<0	>112	<0	<0	0	0	<0	0	<0	<0	<0	<1	<1	<1	>95	<1	0	0	0	<5	<6	2	
ICV-EUJA (IU)	51	0	<0	<0	<0	>51	0	0	0	0	0	<0	0	0	<0	<2	<0	6	>37	1	0	0	<1	4	0	
C's	31	0	<0	<0	<0	0	>31	0	0	0	0	<0	0	0	>8	<0	0	10	0	>6	0	0	1	6	0	
CUP	23	0	<0	0	0	0	0	>23	0	0	0	0	0	0	0	0	>7	2	2	>2	1	>2	5	2	0	
Altres	13	0	0	0	0	0	0	0	>13	0	0	0	0	0	0	1	0	1	2	>6	1	0	2	0	0	
En blanc	31	0	<0	<0	<0	0	0	0	0	>31	0	<0	0	0	2	<0	0	<0	0	0	>15	1	7	5	1	
Nul	5	0	0	0	0	0	0	0	0	0	>5	0	0	0	0	0	0	0	1	0	0	>4	0	0	0	
No va votar	109	<0	<0	<0	<0	<0	<0	0	0	<0	0	>109	<0	<0	6	<1	<2	<8	<1	1	0	0	>82	8	0	
No sap / no recorda	45	0	<0	<0	<0	0	0	0	0	0	0	<0	>45	0	5	<0	<0	6	1	0	0	0	4	>28	1	
No contesta	32	0	<0	<0	<0	0	0	0	0	0	0	<0	0	>32	0	2	1	2	0	1	0	0	2	3	>21	
P6. COM DEFINIRIA LA SITUACIÓ POLÍTICA DE CATALUNYA: MOLT BONA, BONA, NI BONA NI DOLENTA, DOLENTA O MOLT DOLENTA?																										
Molt bona	10	0	5	3	0	0	0	0	>1	0	0	0	0	1	0	>6	3	1	0	0	0	0	0	0	0	0
Bona	75	1	>32	>25	<3	<0	0	3	0	1	0	7	1	2	<0	>22	>20	10	4	0	2	0	11	6	0	
Ni bona ni dolenta	223	5	65	43	28	15	5	4	2	5	0	26	17	8	14	45	31	43	10	6	3	1	34	30	6	
Dolenta	284	9	60	35	44	21	15	10	7	17	4	36	14	12	24	39	21	70	22	6	9	4	41	39	9	
Molt dolenta	197	>17	<29	<15	35	15	11	6	3	8	1	>38	11	8	>25	<16	<9	42	15	7	6	4	41	23	9	
No sap	11	0	3	1	2	0	0	0	0	0	0	2	2	1	0	2	1	1	0	0	0	0	3	3	1	

Absoluts	Total	RECORD DE VOT AUTONÒMIQUES												RECORD DE VOT GENERALS												
		PP	CIU	ERC	PSC	ICV- EUJA	C's	CUP	Al- tres	En blanc	Nul	No va votar	NS/ NR	NC	PP	CIU	ERC	PSC	ICV- EUJA	Al- tres	En blanc	Nul	No va votar	NS/ NR	NC	
Base Total	800	32	194	122	112	51	31	23	13	31	5	109	45	32	63	130	85	167	51	19	20	9	130	101	25	
P7. I LA SITUACIÓ ECONÒMICA DE CATALUNYA COM LA DEFINIRIA: MOLT BONA, BONA, NI BONA NI DOLENTA, DOLENTA O MOLT DOLENTA?																										
Molt bona	2	0	1	1	0	0	0	0	0	0	0	0	0	0	0	1	1	0	0	0	0	0	0	0	0	0
Bona	55	4	20	9	6	0	0	0	1	3	0	6	3	3	5	>15	5	10	2	0	2	1	7	5	3	
Ni bona ni dolenta	145	7	39	21	26	5	3	3	3	3	0	20	9	6	14	24	14	33	5	6	2	0	28	17	2	
Dolenta	374	11	100	70	39	23	15	11	7	13	3	45	23	14	24	69	51	75	22	10	9	4	55	46	9	
Molt dolenta	212	10	<31	<21	40	>22	12	9	2	12	2	35	7	9	20	<21	14	47	>22	3	7	4	37	26	11	
No sap	12	0	3	0	1	1	0	0	0	0	0	3	>3	0	0	0	0	2	0	0	0	0	3	>7	0	
P8. EN L'ÚLTIM ANY, VOSTÈ CREU QUE CATALUNYA HA MILLORAT O HA EMPITJORAT?																										
Ha millorat	126	3	>48	>29	11	<1	2	4	2	2	0	13	5	6	5	>35	>21	21	4	1	2	0	20	15	2	
Està igual	142	5	44	25	17	8	2	5	2	8	0	13	7	6	13	32	16	24	11	3	4	2	17	14	6	
Ha empitjorat	503	21	<96	60	80	42	26	13	9	21	5	79	32	19	41	<58	44	118	36	15	14	7	86	67	17	
No sap	27	3	6	6	4	0	1	1	0	0	0	4	1	1	4	5	2	4	0	0	0	0	7	5	0	
No contesta	2	0	0	>2	0	0	0	0	0	0	0	0	0	0	0	0	>2	0	0	0	0	0	0	0	0	
P9. I EN ELS PROPERS DOS ANYS, VOSTÈ CREU QUE CATALUNYA MILLORARÀ O EMPITJORARÀ?																										
Millorarà	382	10	>118	>78	<38	19	10	13	6	16	1	38	23	12	24	72	53	72	18	9	10	3	57	56	8	
Continuarà igual	66	2	17	8	>16	7	2	1	1	0	0	12	0	0	3	11	6	21	>9	0	1	0	10	5	0	
Empitjorarà	219	13	<30	<17	38	18	13	5	6	12	>4	>42	12	9	>26	25	<11	49	16	8	7	>6	47	<16	8	
No sap	131	7	29	18	20	7	6	4	0	3	0	17	9	>11	10	22	14	25	8	2	2	0	16	24	8	
No contesta	2	0	0	1	0	0	0	0	0	0	0	0	>1	0	0	0	1	0	0	0	0	0	0	0	>1	
P10. CREU QUE ARTUR MAS ESTÀ SENT UN BON PRESIDENT DE LA GENERALITAT?																										
Sí	323	<2	>129	>98	<18	<8	<1	7	2	6	0	<28	15	9	<8	>106	>65	<48	<7	<2	5	1	40	39	<2	
No	423	>29	<57	<21	>88	>40	>29	13	10	22	4	71	25	14	>53	<20	<18	>111	>41	16	14	7	77	50	16	
No sap	42	1	7	3	5	2	1	1	1	2	1	8	5	>5	1	3	2	8	1	0	1	1	10	>10	>5	
No contesta	12	0	1	0	1	1	0	>2	0	1	0	2	0	>4	1	1	0	0	2	1	0	0	3	2	>2	
P11. COM VALORA L'ACTUACIÓ DEL GOVERN DE LA GENERALITAT: MOLT BONA, BONA, NI BONA NI DOLENTA, DOLENTA O MOLT DOLENTA?																										
Molt bona	13	0	>7	4	0	0	0	1	0	0	0	1	0	0	0	>6	2	1	2	0	0	0	1	1	0	
Bona	208	<2	>104	>51	<15	<4	<0	2	1	4	0	<11	6	8	<4	>81	>38	<30	<2	1	2	1	<22	24	3	
Ni bona ni dolenta	246	6	45	47	37	11	5	11	3	8	1	35	>24	13	17	29	34	51	16	3	6	1	41	37	11	
Dolenta	196	11	<28	<15	37	>21	>16	6	3	10	2	35	7	5	>26	<9	<9	>55	15	5	8	3	34	26	6	
Molt dolenta	122	>12	<7	<3	21	>14	>10	2	>6	8	2	24	8	5	>16	<3	<2	26	>16	>9	4	>4	26	11	5	
No sap	11	1	3	1	2	1	0	0	0	0	0	3	0	0	0	2	0	3	0	0	0	0	4	2	0	
No contesta	4	0	0	1	0	0	0	>1	0	>1	0	0	0	>1	0	0	0	1	0	>1	0	0	2	0	0	

Absoluts	Total	RECORD DE VOT AUTONÒMIQUES												RECORD DE VOT GENERALS											
		PP	CIU	ERC	PSC	ICV- EUJA	C's	CUP	Al- tres	En blanc	Nul	No va votar	NS/ NR	NC	PP	CIU	ERC	PSC	ICV- EUJA	Al- tres	En blanc	Nul	No va votar	NS/ NR	NC
Base Total	800	32	194	122	112	51	31	23	13	31	5	109	45	32	63	130	85	167	51	19	20	9	130	101	25
P12. VOSTÈ ESTARIA MÉS AVIAT D'ACORD O MÉS AVIAT EN DESACORD QUE ES FIXI QUE EL 25% DE LES CLASSES ES FACIN EN CASTELLÀ A LES ESCOLES DE CATALUNYA?																									
Més aviat d'acord	267	>27	<39	<15	>53	14	>20	<0	7	14	2	44	21	11	>52	<14	<7	>75	13	9	9	2	39	34	13
Més aviat en desacord	479	<2	>150	>107	<47	35	<5	>23	5	15	3	54	<16	17	<9	>113	>78	<80	34	6	10	7	75	56	11
Indiferent	35	3	3	<0	8	1	>5	0	1	1	0	7	>6	0	2	2	0	7	3	>3	1	0	8	>9	0
No sap	16	0	2	0	4	1	1	0	0	1	0	4	2	1	0	0	0	5	1	0	0	0	>7	2	1
No contesta	3	0	0	0	0	0	0	0	0	0	0	0	0	>3	0	1	0	0	0	>1	0	0	1	0	0
P13. QUI CREU QUE HA DE FIXAR ELS CRITERIS SOBRE LA LENGUA QUE S'HA D'UTILITZAR A LES ESCOLES DE CATALUNYA: ELS JUTGES, EL GOVERN DE CATALUNYA O EL GOVERN ESPANYOL?																									
Els jutges	47	>5	5	2	8	1	>6	0	0	4	>2	9	1	4	>9	<1	1	13	1	0	2	>3	10	3	>4
El govern de Catalunya	553	<4	>167	>116	73	40	<8	22	8	18	1	<57	23	16	<18	>123	>82	113	38	8	13	5	78	65	10
El govern espanyol	106	>16	<14	<1	12	4	>12	0	>5	5	0	>24	10	3	>26	<2	<0	23	3	>10	1	0	19	16	6
No sap	75	>7	<5	<3	>17	5	1	0	0	3	>2	15	>11	6	10	<2	<2	16	7	0	3	1	17	13	4
No contesta	19	0	3	0	2	1	>4	1	0	1	0	4	0	>3	0	2	0	2	2	1	1	0	6	4	1
P14. VOSTÈ ESTARIA MÉS AVIAT D'ACORD O MÉS AVIAT EN DESACORD QUE ES PROHIBISSIN ELS ESPECTACLES D'ANIMALS AL CIRC?																									
Més aviat d'acord	363	<4	93	67	37	31	8	>19	6	13	2	53	16	14	<16	61	50	65	29	6	8	3	70	45	10
Més aviat en desacord	324	20	75	<35	>60	16	18	4	6	15	2	46	18	9	>37	51	23	>84	19	9	12	4	44	34	7
Indiferent	68	5	16	13	9	3	3	0	1	1	1	7	6	3	7	14	8	11	3	2	0	2	8	10	3
No sap	41	3	10	6	6	1	2	0	0	2	0	3	5	3	3	4	4	7	0	2	0	0	8	>10	3
No contesta	4	0	0	1	0	0	0	0	0	0	0	0	0	>3	0	0	0	0	0	0	0	0	0	>2	>2
P15. I QUE ES PROHIBÍS LA CELEBRACIÓ DELS CORREBOUS, VOSTÈ HI ESTARIA MÉS AVIAT D'ACORD O MÉS AVIAT EN DESACORD?																									
Més aviat d'acord	468	<9	120	79	60	38	14	20	8	17	2	63	21	17	25	82	60	96	35	9	12	5	76	58	10
Més aviat en desacord	267	>19	53	34	45	11	14	<2	5	12	2	41	19	10	>33	37	19	59	13	7	7	3	44	32	13
Indiferent	40	2	15	6	4	2	2	0	0	1	1	3	3	1	3	7	5	7	3	1	0	1	3	9	1
No sap	20	1	5	3	3	0	1	0	0	1	0	2	2	2	2	3	0	5	0	1	1	0	6	1	1
No contesta	5	1	1	0	0	0	0	>1	0	0	0	0	0	>2	0	1	1	0	0	>1	0	0	1	1	0

Absoluts	Total	RECORD DE VOT AUTONÒMIQUES												RECORD DE VOT GENERALS											
		PP	CIU	ERC	PSC	ICV- EUJA	C's	CUP	Al- tres	En blanc	Nul	No va votar	NS/ NR	NC	PP	CIU	ERC	PSC	ICV- EUJA	Al- tres	En blanc	Nul	No va votar	NS/ NR	NC
Base Total	800	32	194	122	112	51	31	23	13	31	5	109	45	32	63	130	85	167	51	19	20	9	130	101	25
P16. VOSTÈ ESTARIA MÉS AVIAT D'ACORD O MÉS AVIAT EN DESACORD AMB LA LEGALITZACIÓ DEL CANNABIS?																									
Més aviat d'acord	347	9	81	>72	47	>32	12	>18	6	11	5	36	15	<3	<17	55	48	77	31	10	9	>9	53	35	<3
Més aviat en desacord	335	>21	81	<35	43	<10	16	<2	5	16	0	58	27	>21	>42	53	26	68	<12	5	10	0	56	46	>17
Indiferent	48	1	15	6	7	5	2	3	0	2	0	4	0	3	2	10	4	8	5	3	1	0	4	8	3
No sap	62	1	15	9	13	4	1	0	2	2	0	10	3	2	2	11	7	12	3	1	0	0	15	10	1
No contesta	8	0	2	0	2	0	0	0	0	0	0	1	0	>3	0	1	0	2	0	0	0	0	2	2	1
P17. A ESPANYA CADA VEGADA HI HA MÉS CLUBS DE CANNABIS, UNA ESPÈCIE DE COOPERATIVES D'ADULTS ON ES PROMOU EL CULTIU I EL CONSUM RESPONSABLE. QUÈ CREU QUE S'HA DE FER AMB AQUESTS CLUBS?																									
Prohibir-los	134	7	<20	12	25	6	5	<0	2	9	0	26	>15	7	16	14	8	31	5	4	4	0	24	20	8
Regular-los	618	22	159	108	78	45	24	23	11	21	5	76	27	19	43	109	75	123	46	15	15	9	97	73	13
Indiferent	4	0	0	0	1	0	>1	0	0	>1	0	0	0	>1	0	0	0	1	0	0	>1	0	0	1	>1
No sap	40	3	13	2	7	0	1	0	0	0	0	7	3	4	4	6	2	11	0	0	0	0	8	7	2
No contesta	4	0	2	0	1	0	0	0	0	0	0	0	0	>1	0	1	0	1	0	0	0	0	1	0	>1

Absoluts	Total	RECORD DE VOT AUTONÒMIQUES												RECORD DE VOT GENERALS											
		PP	CIU	ERC	PSC	ICV- EUJA	C's	CUP	Al- tres	En blanc	Nul	No va votar	NS/ NR	NC	PP	CIU	ERC	PSC	ICV- EUJA	Al- tres	En blanc	Nul	No va votar	NS/ NR	NC
Base Total	800	32	194	122	112	51	31	23	13	31	5	109	45	32	63	130	85	167	51	19	20	9	130	101	25
P18. PARLEM ARA DE LA CONSULTA SOBRE LA INDEPENDÈNCIA PREVISTA PEL 9 DE NOVENBRE. SI SE CELEBRA AQUESTA CONSULTA, VOSTÈ ANIRA A VOTAR?																									
Segur que sí	538	17	>167	>119	62	33	15	21	8	12	1	<37	25	21	34	>122	>81	112	29	12	7	4	<59	61	17
Probablement sí	114	6	<14	<2	22	>13	7	2	3	5	0	22	>13	5	14	<3	<1	26	>15	2	6	1	21	>23	2
Probablement no	38	2	<1	<0	>10	2	1	0	0	>4	>3	>13	1	1	5	<1	1	5	3	1	2	>2	11	6	1
Segur que no	92	6	<9	<1	17	2	7	0	2	>9	1	>33	3	2	10	<2	<2	21	3	4	4	2	>35	7	2
No sap	13	1	3	0	0	0	1	0	0	1	0	2	2	>3	0	2	0	3	0	0	1	0	2	3	>2
No contesta	5	0	0	0	1	1	0	0	0	0	0	2	1	0	0	0	0	0	1	0	0	0	2	1	>1
P19. SI LA CONSULTA FOS DEMÀ MATEIX, A LA PREGUNTA: "VOL QUE CATALUNYA ESDEVINGUI UN ESTAT?", VOSTÈ QUÈ VOTARIA?																									
Votaria sí	397	<3	>139	>113	<24	25	<1	>21	4	9	1	<33	<13	11	<5	>111	>78	<61	24	4	6	4	56	42	6
Votaria no	237	>25	<29	<3	>57	12	>27	<0	6	14	3	36	18	7	>46	<7	<1	>76	12	10	9	3	35	30	8
Votaria en blanc	49	0	<5	4	11	>8	1	0	0	>5	1	8	4	2	3	<2	4	8	>7	0	>4	1	13	7	0
Votaria nul	9	0	0	0	>4	0	0	1	0	1	0	3	0	0	1	0	0	2	0	0	0	>1	2	2	1
S'abstindria	56	3	7	<1	10	3	2	0	>3	1	0	>22	3	1	5	<1	2	12	5	3	0	0	>18	9	1
No sap	34	0	12	<0	5	2	0	1	0	0	0	5	>5	>4	1	8	0	7	1	1	1	0	4	7	>4
No contesta	18	1	2	1	1	1	0	0	0	1	0	2	2	>7	2	1	0	1	2	1	0	0	2	4	>5
Base Votaria sí	397	3	139	113	24	25	1	21	4	9	1	33	13	11	5	111	78	61	24	4	6	4	56	42	6
P19-A. I A LA PREGUNTA "VOL QUE AQUEST ESTAT SIGUI INDEPENDENT?", VOSTÈ QUÈ VOTARIA?																									
Votaria sí	343	2	124	110	<9	17	1	20	4	7	0	32	9	8	4	103	77	39	18	3	5	3	51	37	3
Votaria no	33	1	9	<0	>10	>5	0	0	0	2	>1	1	1	>3	1	4	<0	>14	3	0	1	1	4	3	>2
Votaria en blanc	7	0	1	2	>3	1	0	0	0	0	0	0	0	0	0	1	1	>4	1	0	0	0	0	0	0
Votaria nul	1	0	0	0	>1	0	0	0	0	0	0	0	0	0	0	0	0	>1	0	0	0	0	0	0	0
No sap	12	0	5	1	1	2	0	1	0	0	0	0	>2	0	0	3	0	3	2	>1	0	0	1	2	0
No contesta	1	0	0	0	0	0	0	0	0	0	0	0	>1	0	0	0	0	0	0	0	0	0	0	0	>1

Absoluts	Total	RECORD DE VOT AUTONÒMIQUES												RECORD DE VOT GENERALS											
		PP	CIU	ERC	PSC	ICV- EUJA	C's	CUP	Al- tres	En blanc	Nul	No va votar	NS/ NR	NC	PP	CIU	ERC	PSC	ICV- EUJA	Al- tres	En blanc	Nul	No va votar	NS/ NR	NC
Base Total	800	32	194	122	112	51	31	23	13	31	5	109	45	32	63	130	85	167	51	19	20	9	130	101	25
CONSULTA: RESUM																									
Si + Si	343	<2	>124	>110	<9	17	<1	>20	4	7	0	<32	<9	8	<4	>103	>77	<39	18	3	5	3	51	37	<3
Si + No	33	1	9	<0	>10	>5	0	0	0	2	1	1	1	3	1	4	0	>14	3	0	1	1	4	3	2
Si + Resta d'opcions	21	0	6	3	5	3	0	1	0	0	0	0	3	0	0	4	1	8	3	1	0	0	1	2	1
No	237	>25	<29	<3	>57	12	>27	<0	6	14	3	36	18	7	>46	<7	<1	>76	12	10	9	3	35	30	8
S'abstindria	56	3	7	<1	10	3	2	0	>3	1	0	>22	3	1	5	<1	2	12	5	3	0	0	>18	9	1
Resta d'opcions	110	1	19	<5	21	11	1	2	0	7	1	18	11	>13	7	11	<4	18	10	2	5	2	21	20	>10
VOL QUE CATALUNYA ESDEVINGUI UN ESTAT? RESUM																									
Si	397	<3	>139	>113	<24	25	<1	>21	4	9	1	<33	<13	11	<5	>111	>78	<61	24	4	6	4	56	42	6
No	237	>25	<29	<3	>57	12	>27	<0	6	14	3	36	18	7	>46	<7	<1	>76	12	10	9	3	35	30	8
S'abstindria	56	3	7	<1	10	3	2	0	>3	1	0	>22	3	1	5	<1	2	12	5	3	0	0	>18	9	1
Resta d'opcions	110	1	19	<5	21	11	1	2	0	7	1	18	11	>13	7	11	<4	18	10	2	5	2	21	20	>10
VOL QUE CATALUNYA ESDEVINGUI UN ESTAT INDEPENDENT? RESUM																									
Si	343	<2	>124	>110	<9	17	<1	>20	4	7	0	<32	<9	8	<4	>103	>77	<39	18	3	5	3	51	37	<3
No	270	>26	<38	<3	>67	17	>27	<0	6	16	4	37	19	10	>47	<11	<1	>90	15	10	10	4	39	33	10
S'abstindria	56	3	7	<1	10	3	2	0	>3	1	0	>22	3	1	5	<1	2	12	5	3	0	0	>18	9	1
Resta d'opcions	131	1	25	<8	26	14	1	3	0	7	1	18	>14	>13	7	15	<5	26	13	3	5	2	22	22	>11

Absoluts	Total	RECORD DE VOT AUTONÒMIQUES												RECORD DE VOT GENERALS											
		PP	CIU	ERC	PSC	ICV- EUJA	C's	CUP	Al- tres	En blanc	Nul	No va votar	NS/ NR	NC	PP	CIU	ERC	PSC	ICV- EUJA	Al- tres	En blanc	Nul	No va votar	NS/ NR	NC
Base Total	800	32	194	122	112	51	31	23	13	31	5	109	45	32	63	130	85	167	51	19	20	9	130	101	25
P20. CREU QUE AQUESTA CONSULTA S'ACABARÀ CELEBRANT EL 9 DE NOVEMBRE DE 2014?																									
Si	307	<4	89	>72	<27	14	7	13	5	13	2	33	13	15	<14	>69	43	51	17	6	12	5	48	33	9
No	374	>23	77	<41	60	28	16	8	8	15	3	63	19	13	>42	46	34	83	27	11	7	4	67	41	12
No sap	116	5	28	<9	>25	9	7	2	0	3	0	12	>13	3	7	15	8	33	7	1	1	0	14	>27	3
No contesta	3	0	0	0	0	0	>1	0	0	0	0	1	0	>1	0	0	0	0	0	>1	0	0	1	0	>1
P21. EN EL DEBAT SOBRE LA INDEPENDÈNCIA, VOSTÈ TÉ MOLT, BASTANT, POC O GENS EN COMPTE L'OPINIÓ DELS EMPRESARIS?																									
Molt	116	>12	35	<9	16	<2	8	2	3	4	0	12	8	5	>24	17	6	22	5	4	1	2	18	14	3
Bastant	263	11	66	45	42	19	13	6	3	13	1	30	<7	7	20	47	30	67	16	6	10	2	35	24	6
Poc	192	4	53	33	17	13	<2	10	5	9	0	32	8	6	9	38	27	29	12	4	6	2	36	25	4
Gens	160	2	29	27	22	16	7	5	1	4	>4	26	12	5	8	20	18	32	>17	4	3	3	30	22	3
No sap	65	3	10	8	14	1	1	0	1	1	0	9	>10	>7	2	7	4	17	1	1	0	0	11	>16	>6
No contesta	4	0	1	0	1	0	0	0	0	0	0	0	0	>2	0	1	0	0	0	0	0	0	0	0	>3
P22. I, EN GENERAL, VOSTÈ CREU QUE ELS EMPRESARIS CATALANS ESTAN MÉS AVIAT D'ACORD O MÉS AVIAT EN DESACORD AMB LA INDEPENDÈNCIA DE CATALUNYA?																									
Més aviat d'acord	206	<2	>69	>52	<15	<4	<2	10	2	8	0	26	9	7	<8	>57	>40	<28	<4	2	8	2	33	19	5
Més aviat en desacord	426	25	84	<48	>79	29	24	11	11	18	3	62	<13	19	>46	<48	34	>112	26	14	10	5	75	40	16
No sap	157	5	37	19	17	>18	4	1	0	5	2	21	>22	6	9	23	10	25	>20	1	2	2	21	>41	3
No contesta	11	0	4	3	1	0	1	1	0	0	0	0	1	0	0	2	1	2	1	>2	0	0	1	1	1

Absoluts	Total	RECORD DE VOT AUTONÒMIQUES												RECORD DE VOT GENERALS											
		PP	CIU	ERC	PSC	ICV- EUiA	C's	CUP	Al- tres	En blanc	Nul	No va votar	NS/ NR	NC	PP	CIU	ERC	PSC	ICV- EUiA	Al- tres	En blanc	Nul	No va votar	NS/ NR	NC
Base Total	800	32	194	122	112	51	31	23	13	31	5	109	45	32	63	130	85	167	51	19	20	9	130	101	25
P23. LA GENERALITAT HA PRESENTAT UN ORGANISME QUE VOL QUE SIGUI EL PRIMER PAS CAP A UNA HISENDA PRÒPIA DE CATALUNYA QUE GESTIONI TOTS ELS IMPOSTOS. CREU QUE PER CATALUNYA AQUESTA MESURA ÉS...																									
Més aviat positiva	475	<7	>146	>107	54	33	<6	17	7	15	3	49	17	14	<16	>115	>72	87	37	6	11	6	69	50	<6
Més aviat negativa	102	>11	<12	<2	19	3	>13	1	2	6	1	20	9	3	>24	<4	<3	27	<1	>6	2	2	17	12	4
Ni positiva ni negativa	162	11	<27	<12	28	14	9	4	4	7	0	29	7	10	>20	<9	<9	40	12	6	6	0	29	23	8
No sap	57	3	8	<1	11	1	3	0	0	3	1	11	>12	3	3	<2	<0	13	1	1	1	1	15	>15	>5
No contesta	4	0	1	0	0	0	0	>1	0	0	0	0	0	>2	0	0	1	0	0	0	0	0	0	1	>2
P24. EN LA SITUACIÓ ACTUAL, SI LA GENERALITAT DEMANÉS ALS CATALANS QUE PAGUESSIN ELS SEUS IMPOSTOS A UNA HISENDA PRÒPIA DE CATALUNYA AL MARGE D'ESPANYA, VOSTÈ HO FARIA?																									
Si	526	<5	>163	>110	63	35	<6	19	8	17	2	61	24	13	<17	>117	>72	103	37	9	13	4	87	61	<6
No	184	>20	<21	<3	35	10	>20	2	5	>14	1	34	11	8	>37	<7	<4	47	11	8	7	2	29	24	8
No sap	83	>7	<9	8	14	5	4	2	0	0	>2	14	>10	>8	8	<6	8	17	3	1	0	>3	14	15	>8
No contesta	7	0	1	1	0	1	1	0	0	0	0	0	0	>3	1	0	1	0	0	>1	0	0	0	1	>3

Absoluts	Total	RECORD DE VOT AUTONÒMIQUES													RECORD DE VOT GENERALS										
		PP	CIU	ERC	PSC	ICV- EUiA	C's	CUP	Al- tres	En blanc	Nul	No va votar	NS/ NR	NC	PP	CIU	ERC	PSC	ICV- EUiA	Al- tres	En blanc	Nul	No va votar	NS/ NR	NC
Base Total	800	32	194	122	112	51	31	23	13	31	5	109	45	32	63	130	85	167	51	19	20	9	130	101	25
P25. EN L'ESCALA QUE LI LLEGIRÉ A CONTINUACIÓ, EN QUIN PUNT SE SITUARIA VOSTÈ: ESQUERRA, CENTRE ESQUERRA, CENTRE, CENTRE DRETA O DRETA?																									
Esquerra	332	<3	<47	>87	>60	>41	8	>20	3	8	1	39	<10	<5	<6	<34	>58	>88	>40	8	4	6	54	31	<3
Centre esquerra	145	2	43	30	29	6	5	2	5	2	0	14	6	<1	<4	>35	22	40	7	3	4	0	17	12	1
Centre	118	7	>49	<3	10	3	6	0	0	>9	1	12	7	>11	14	>29	<3	20	<1	2	6	1	17	19	6
Centre dreta	52	>7	>31	<2	<1	0	2	0	0	1	0	5	3	0	>15	>21	<0	<2	0	0	0	0	8	6	0
Dreta	22	>6	3	0	2	1	1	0	1	1	0	2	>4	1	>10	3	0	3	1	1	0	0	2	1	1
No sap	106	7	17	<0	9	<0	7	1	4	>9	>3	>30	>12	7	12	<7	<2	<12	2	4	>6	2	25	>27	>7
No contesta	25	0	4	0	1	0	2	0	0	1	0	7	3	>7	2	1	0	2	0	1	0	0	7	5	>7
Mitjana	1,93	3,44	2,42	1,34	1,59	1,31	2,23	1,09	2,00	2,29	2,00	1,85	2,50	2,50	3,39	2,38	1,34	1,64	1,27	1,79	2,14	1,29	1,85	2,04	2,55
Desviació	1,13	1,29	1,12	0,61	0,86	0,76	1,19	0,29	1,22	1,19	1,41	1,11	1,41	1,10	1,26	1,14	0,55	0,90	0,70	1,19	0,86	0,76	1,11	1,10	1,21
Casos	669	25	173	122	102	51	22	22	9	21	2	72	30	18	49	122	83	153	49	14	14	7	98	69	11
P26. SI DEMÀ MATEIX ES CELEBRESSIN ELECCIONS GENERALS, A QUIN PARTIT VOTARIA?																									
PP	33	>12	4	<0	<0	0	2	0	0	1	0	>10	3	1	>21	<0	0	<1	0	0	0	0	8	3	0
CIU	97	<0	>83	<6	<1	<0	0	0	0	0	0	<4	2	1	<0	>73	<4	<7	<0	0	0	0	8	<4	1
ERC	128	1	<19	>86	<3	<2	<0	5	0	<0	0	<9	2	1	<2	23	>64	<12	<2	0	0	1	12	12	<0
PSC (PSOE)	85	2	<8	<3	>51	3	2	0	1	0	0	12	2	1	<1	<2	<1	>62	3	0	1	0	10	5	0
ICV-EUiA (IU)	67	1	<6	6	13	>34	0	1	1	1	0	<3	0	1	<0	<3	4	16	>35	2	1	0	<4	<2	0
C's	25	>4	4	0	2	1	>5	0	1	2	0	4	1	1	>6	<0	0	3	1	2	1	0	3	>8	1
CUP	16	0	1	2	0	1	0	>9	0	0	0	2	1	0	0	1	2	2	2	1	1	>2	5	0	0
UPyD	12	>2	0	0	0	0	>6	0	>2	1	0	0	1	0	>5	0	0	1	0	>5	0	0	0	1	0
Altres	17	1	3	2	0	1	0	0	>5	>3	0	2	0	0	2	0	1	0	2	>4	1	1	4	2	0
En blanc	53	2	14	<2	7	0	2	1	1	>17	0	4	2	1	6	7	1	11	0	0	>13	1	9	4	1
Nul	8	1	0	0	0	0	0	1	0	0	>4	2	0	0	1	0	0	1	1	0	0	>3	2	0	0
No votaria	88	3	13	7	7	1	6	2	1	2	1	>37	8	0	9	<4	<3	14	<0	1	0	1	>39	17	0
No sap	151	3	37	<8	26	8	8	4	1	4	0	20	>23	9	10	16	<4	37	5	4	2	0	25	>39	>9
No contesta	20	0	2	0	2	0	0	0	0	0	0	0	0	>16	0	1	1	<0	0	0	0	0	1	4	>13

Absoluts	Total	RECORD DE VOT AUTONÒMIQUES												RECORD DE VOT GENERALS											
		PP	CIU	ERC	PSC	ICV- EUJA	C's	CUP	Al- tres	En blanc	Nul	No va votar	NS/ NR	NC	PP	CIU	ERC	PSC	ICV- EUJA	Al- tres	En blanc	Nul	No va votar	NS/ NR	NC
Base Total	800	32	194	122	112	51	31	23	13	31	5	109	45	32	63	130	85	167	51	19	20	9	130	101	25
P27. EL 25 DE MAIG SE CELEBRARAN ELECCIONS EUROPEES. SI FOSSIN DEMA MATEIX, VOSTÈ A QUIN PARTIT VOTARIA?																									
PP	20	>10	2	0	0	0	0	0	0	0	0	5	2	1	>15	0	0	1	0	0	0	0	3	0	1
CIU	86	1	>75	<6	<1	<0	1	0	0	0	0	<1	<0	1	2	>63	5	<8	1	0	0	0	<6	<1	0
ERC	120	<0	23	>79	<1	<2	<0	2	1	<0	0	<7	3	2	<1	26	>57	<9	<1	1	1	0	11	13	0
PSC (PSOE)	86	1	<9	<1	>54	4	2	0	2	1	0	10	2	0	<1	<2	<0	>64	3	0	2	0	9	5	0
ICV-EUJA (IU)	51	1	<2	3	5	>30	0	3	2	2	0	2	1	0	<0	<1	3	6	>34	1	2	0	<2	2	0
C's	15	>5	1	0	1	0	>4	0	1	1	0	2	0	0	>6	0	0	2	0	>2	1	0	0	4	0
CUP	15	0	1	2	0	0	0	>9	0	0	0	3	0	0	0	1	>5	0	1	0	1	>2	5	0	0
UPyD	8	0	0	0	0	1	>6	0	>1	0	0	0	0	0	2	0	0	1	1	>4	0	0	0	0	0
Altres	13	1	1	3	1	1	0	1	>3	0	0	2	0	0	1	1	2	1	0	>3	0	>1	3	1	0
En blanc	37	1	8	3	4	2	2	0	0	>13	0	2	2	0	4	2	1	10	0	0	>9	1	6	4	0
Nul	4	>1	0	0	0	0	0	0	0	0	>2	1	0	0	1	0	0	0	0	0	0	>2	1	0	0
No votaria	107	4	<15	<8	11	4	6	4	1	4	2	>38	8	2	10	<9	<4	18	4	2	1	1	>45	11	2
No sap	221	7	56	<17	31	7	9	4	2	10	1	36	>26	>15	20	25	<7	45	<6	6	3	2	38	>58	11
No contesta	17	0	1	0	3	0	1	0	0	0	0	0	1	>11	0	0	1	2	0	0	0	1	2	>11	
P28. I RECORDA A QUI VA VOTAR A LES ÚLTIMES ELECCIONS GENERALS DE 2011?																									
PP	63	>26	14	<1	<1	<0	>8	0	0	2	0	6	5	0	>63	<0	<0	<0	<0	0	0	0	<0	<0	0
CIU	130	<0	>109	14	<1	<2	<0	0	1	<0	0	<1	<0	2	<0	>130	<0	<0	<0	0	0	0	<0	<0	<0
ERC	85	0	<7	>67	<1	<0	0	>7	0	0	0	<2	<0	1	<0	<0	>85	<0	<0	0	0	0	<0	<0	0
PSC (PSOE)	167	<1	<21	<15	>95	6	10	2	1	<0	0	<8	6	2	<0	<0	<0	>167	<0	<0	<0	0	<0	<0	<0
ICV-EUJA (IU)	51	1	<2	3	<1	>37	0	2	2	0	1	<1	1	0	<0	<0	<0	<0	>51	0	0	0	<0	<0	0
UPyD	5	0	0	0	0	0	>3	0	>2	0	0	0	0	0	0	0	0	0	0	>5	0	0	0	0	0
Altres	14	0	1	1	0	1	>3	>2	>4	0	0	1	0	1	0	0	0	0	0	>14	0	0	0	0	0
En blanc	20	0	1	2	0	0	0	1	1	>15	0	0	0	0	0	0	0	<0	0	0	>20	0	0	0	0
Nul	9	0	1	1	0	0	0	>2	0	1	>4	0	0	0	0	0	0	0	0	0	>9	0	0	0	0
No va votar	130	<0	<15	<6	<5	<1	1	5	2	7	0	>82	4	2	<0	<0	<0	<0	<0	0	0	0	>130	<0	<0
No sap / no recorda	101	4	23	12	<6	4	6	2	0	5	0	8	>28	3	<0	<0	<0	<0	<0	0	0	0	<0	>101	0
No contesta	25	0	<0	0	2	0	0	0	0	1	0	0	1	>21	0	<0	0	<0	0	0	0	0	<0	0	>25
P29. I RECORDA A QUI VA VOTAR A LES ÚLTIMES ELECCIONS EUROPEES DE 2009?																									
PP	20	>11	4	0	0	0	2	0	0	1	0	1	1	0	>18	0	0	<0	0	0	1	0	0	1	0
CIU	74	0	>66	5	<0	1	0	0	1	0	0	<0	<0	1	<1	>67	<2	<2	<0	0	0	0	<1	<1	0
ERC	47	0	5	>39	<0	0	0	3	0	0	0	<0	0	0	0	4	>40	<1	0	0	0	0	<1	<1	0
PSC (PSOE)	123	2	<14	12	>71	6	8	0	0	2	0	<5	2	1	<3	<7	<4	>93	3	1	2	0	<5	<5	<0
ICV-EUJA (IU)	36	1	<2	4	<0	>24	0	>5	0	0	0	<0	0	0	0	2	2	<1	>30	1	0	0	<0	<0	0
C's	3	>1	0	0	0	0	>2	0	0	0	0	0	0	0	1	0	0	0	0	>2	0	0	0	0	0
Altres	4	0	0	1	0	0	0	>1	>2	0	0	0	0	0	0	0	1	0	0	>3	0	0	0	0	0
En blanc	13	1	2	0	0	1	0	0	0	>9	0	0	0	0	3	1	0	1	0	0	>8	0	0	0	0
Nul	5	0	1	0	0	0	0	>2	0	0	>2	0	0	0	0	0	0	2	0	0	0	>3	0	0	0
No va votar	216	7	<34	<20	<15	8	6	6	5	11	3	>88	7	6	15	<18	<13	<22	10	7	4	4	>106	<14	3
No sap / no recorda	244	9	65	41	25	11	13	6	5	7	0	<15	>35	12	21	31	23	45	8	5	5	2	<17	>79	8
No contesta	15	0	1	0	1	0	0	0	0	1	0	0	0	>12	1	0	0	0	0	0	0	0	0	0	>14

Absoluts	Total	RECORD DE VOT AUTONÒMIQUES												RECORD DE VOT GENERALS											
		PP	CIU	ERC	PSC	ICV- EUiA	C's	CUP	Al- tres	En blanc	Nul	No va votar	NS/ NR	NC	PP	CIU	ERC	PSC	ICV- EUiA	Al- tres	En blanc	Nul	No va votar	NS/ NR	NC
Base Total	800	32	194	122	112	51	31	23	13	31	5	109	45	32	63	130	85	167	51	19	20	9	130	101	25
P30. EN GENERAL VOSTÈ SE SENT...																									
Únicament espanyol	54	>7	<4	<0	10	3	3	0	2	0	0	>14	>11	0	>13	<1	<0	13	1	3	0	0	9	>13	1
Més espanyol que català	26	>5	3	<0	5	0	0	0	>2	2	0	5	3	1	>9	<0	0	5	0	2	1	0	6	1	2
Tan espanyol com català	294	18	<45	<8	>71	22	>25	<1	5	>19	3	46	17	14	>38	<14	<5	>87	26	5	11	4	51	41	12
Més català que espanyol	200	<1	>72	>45	19	14	<1	5	0	7	0	23	8	5	<3	>54	23	43	11	3	4	2	26	27	4
Únicament català	193	<0	>70	>69	<4	6	<0	>14	2	<0	1	<13	5	9	<0	>60	>56	<14	9	1	3	1	27	18	4
Ni espanyol ni català	20	1	<0	0	3	>5	2	2	0	2	>1	3	0	1	0	1	1	3	>4	>2	0	>2	6	0	1
No sap	8	0	0	0	0	1	0	0	>2	1	0	3	1	0	0	0	0	2	0	1	1	0	3	1	0
No contesta	5	0	0	0	0	0	0	>1	0	0	0	2	0	>2	0	0	0	0	0	>2	0	0	2	0	>1
Mitjana	3,59	2,42	4,04	4,50	3,02	3,44	2,83	4,65	2,82	3,18	3,50	3,16	2,84	3,76	2,49	4,33	4,61	3,25	3,57	2,79	3,47	3,57	3,47	3,36	3,35
Desviació	1,11	0,89	0,92	0,62	0,86	0,97	0,66	0,59	1,33	0,55	1,00	1,16	1,31	0,95	0,88	0,73	0,60	0,95	0,88	1,25	0,84	0,79	1,13	1,19	1,03
Casos	767	31	194	122	109	45	29	20	11	28	4	101	44	29	63	129	84	162	47	14	19	7	119	100	23
P31. VOSTÈ SE SENT INDEPENDENTISTA?																									
Sí, de tota la vida	170	<0	52	>67	<4	<2	<0	>15	2	3	1	14	5	5	<1	>47	>50	<13	6	3	1	1	25	20	3
Sí, me n'he tornat els últims anys	191	<0	>83	>44	<9	16	<0	5	1	4	0	18	6	5	<1	>67	25	34	14	1	5	1	23	18	2
No, no em sento independentista	413	>30	<54	<11	>96	31	>31	<2	10	23	4	>74	31	16	>60	<15	<10	>117	29	13	13	7	78	56	15
No sap	15	2	4	0	2	1	0	0	0	1	0	1	2	2	1	1	0	3	2	0	1	0	1	>5	1
No contesta	11	0	1	0	1	1	0	1	0	0	0	2	1	>4	0	0	0	0	0	>2	0	0	3	2	>4
P32. VOSTÈ SE SENT CÒMODE PER EXPRESSAR LLIUREMENT LES SEVES IDEES AL VOLTANT DEL DEBAT INDEPENDENTISTA?																									
Sí	575	18	161	101	78	39	<11	20	7	19	3	73	24	21	35	108	70	116	37	7	14	8	99	69	12
No	192	12	<28	19	30	11	>19	3	6	11	2	27	>18	6	>27	<19	15	47	13	>11	6	1	22	22	9
No sap	24	2	2	2	3	0	1	0	0	0	0	>8	2	>4	1	2	0	3	0	1	0	0	7	>7	>3
No contesta	9	0	3	0	1	1	0	0	0	1	0	1	1	1	0	1	0	1	1	0	0	0	2	3	1

Absoluts	Total	RECORD DE VOT AUTONÒMIQUES												RECORD DE VOT GENERALS											
		PP	CIU	ERC	PSC	ICV- EUJA	C's	CUP	Al- tres	En blanc	Nul	No va votar	NS/ NR	NC	PP	CIU	ERC	PSC	ICV- EUJA	Al- tres	En blanc	Nul	No va votar	NS/ NR	NC
Base Total	800	32	194	122	112	51	31	23	13	31	5	109	45	32	63	130	85	167	51	19	20	9	130	101	25
D1. SEXE																									
Home	385	15	83	>74	51	31	15	12	7	10	1	56	15	15	26	62	>60	82	34	13	9	3	62	<24	10
Dona	415	17	111	48	61	20	16	11	6	21	4	53	30	17	37	68	<25	85	17	6	11	6	68	>77	15
D2. EDAT																									
De 18 a 29 anys	114	4	<13	18	<5	5	1	>8	2	8	2	>40	6	2	5	<8	9	<10	5	2	4	3	>54	14	0
De 30 a 44 anys	231	10	56	42	<21	17	14	8	5	13	3	32	6	4	24	37	26	44	20	8	>11	>6	30	21	4
De 45 a 59 anys	205	6	45	37	35	19	8	7	5	8	0	<17	11	7	11	35	29	50	18	6	3	0	23	23	7
De 60 i més anys	250	12	>80	<25	>51	10	8	<0	1	<2	0	<20	>22	>19	23	50	21	63	<8	3	2	0	<23	>43	>14
D3. LLOC DE NAIXEMENT DE L'ENTREVISTAT																									
Catalunya	574	<11	161	>113	<43	38	22	23	12	22	5	75	25	24	35	>116	>80	<89	36	15	15	8	94	70	16
Resta d'Espanya	190	>19	<26	<6	>61	12	9	<0	0	9	0	22	>18	8	>27	<11	<4	>66	12	4	5	0	21	31	9
Estranger	36	2	7	3	8	1	0	0	1	0	0	>12	2	0	1	3	1	12	3	0	0	1	>15	<0	0
D4. LLOC DE NAIXEMENT DELS PARES																									
Els dos a Catalunya	285	<4	>101	>70	<16	13	<4	11	4	8	1	30	9	14	<8	>76	>54	<34	15	5	3	2	47	35	6
Un a Catalunya i l'altre fora	134	2	32	26	<8	7	5	7	3	5	>3	23	9	4	7	24	18	21	6	2	5	>4	28	14	5
Els dos fora de Catalunya	380	>26	<60	<26	>88	31	22	5	6	18	1	56	27	14	>48	<30	<13	>112	30	12	12	3	55	51	14
No contesta	1	0	1	0	0	0	0	0	0	0	0	0	0	0	0	0	0	0	0	0	0	0	0	>1	0
D5. PODRIA DIR-ME EN QUINA LLENGUA S'EXPRESSA VOSTÈ HABITUALMENT, EN CATALÀ O EN CASTELLÀ?																									
Català	394	<4	>135	>104	<27	<14	<5	>19	2	8	2	<34	19	21	<11	>105	>74	<57	<14	4	6	3	58	49	13
Castellà	357	>25	<47	<14	>79	31	>25	<3	10	>23	3	>63	25	9	>45	<17	<8	>103	29	13	13	6	62	51	10
Ambdues	47	3	12	4	6	6	1	0	1	0	0	11	1	2	7	8	3	7	>8	1	1	0	9	<1	2
Altres	2	0	0	0	0	0	0	>1	0	0	0	1	0	0	0	0	0	0	0	>1	0	0	1	0	0
D6. NIVELL D'ESTUDIS DE L'ENTREVISTAT																									
Sense estudis obligatoris	28	2	3	1	>10	1	1	0	0	0	0	4	4	2	2	1	1	>12	1	1	0	0	3	7	0
Obligatoriis	220	9	50	<21	>44	8	9	<1	6	5	0	39	17	11	20	<23	<13	>62	8	5	3	1	39	35	11
Postobligatoriis	166	2	45	26	17	5	6	6	3	6	2	>37	5	6	9	31	19	28	<4	>8	3	4	>46	<9	5
Postobligatoriis professionals	169	9	40	28	25	12	8	4	1	>12	0	<13	13	4	17	31	17	35	12	1	8	1	19	24	4
Universitaris	213	10	55	>45	<15	>25	7	>12	3	8	3	<15	6	9	15	44	>34	<29	>26	4	6	3	<22	25	5
No contesta	4	0	1	1	1	0	0	0	0	0	0	1	0	0	0	0	1	1	0	0	0	0	1	1	0

Absoluts	Total	RECORD DE VOT AUTONÒMIQUES												RECORD DE VOT GENERALS												
		PP	CIU	ERC	PSC	ICV- EUlA	C's	CUP	Al- tres	En blanc	Nul	No va votar	NS/ NR	NC	PP	CIU	ERC	PSC	ICV- EUlA	Al- tres	En blanc	Nul	No va votar	NS/ NR	NC	
Base Total	800	32	194	122	112	51	31	23	13	31	5	109	45	32	63	130	85	167	51	19	20	9	130	101	25	
D7. OCUPACIÓ DE L'ENTREVISTAT																										
Pagès (petita explotació)	3	0	2	1	0	0	0	0	0	0	0	0	0	0	0	1	0	0	0	0	0	0	0	>2	0	0
Autònom o empresari (5 empleats o menys)	46	3	13	9	<1	3	>5	>4	0	3	0	4	0	1	5	11	6	5	2	1	1	1	7	7	0	0
Empresari amb 6 o més empleats	6	1	2	1	1	0	0	0	0	0	0	0	1	0	1	2	1	1	0	0	0	0	0	1	0	0
Professionals	24	1	6	6	2	>5	1	1	0	0	0	2	0	0	1	5	>6	3	>5	0	0	0	3	1	0	0
Membres de direcció (5 subordinats o menys)	2	0	>2	0	0	0	0	0	0	0	0	0	0	0	0	>2	0	0	0	0	0	0	0	0	0	0
Membres de direcció (6 subordinats o més)	4	0	2	1	0	0	0	>1	0	0	0	0	0	0	0	1	>2	1	0	0	0	0	0	0	0	0
Càrrecs intermedis	48	1	12	>15	2	4	0	>4	1	3	0	3	2	1	2	12	7	4	6	2	2	0	6	6	1	1
Altres empleats amb treball d'oficina	50	2	15	9	5	3	3	3	0	4	1	4	0	1	4	13	9	6	4	1	>4	1	3	4	1	1
Altres empleats amb treball fora de l'oficina i obrers qualificats	124	1	22	>31	17	7	2	4	>6	5	1	17	8	3	6	12	19	33	10	>7	5	3	15	11	3	3
Treballadors manuals no qualificats	17	0	2	3	3	1	1	0	1	1	0	2	>3	0	1	1	0	>8	1	0	0	0	3	3	0	0
Jubilats, pensionistes	228	14	63	25	>51	14	10	<1	1	<2	0	<18	14	15	25	39	20	>66	11	1	<1	0	<22	31	12	12
Aturats	100	3	24	10	12	6	3	3	4	7	2	20	3	3	8	15	8	18	6	4	>6	2	19	11	3	3
Mestresses de casa	83	3	22	<2	15	5	5	1	0	2	0	11	>10	>7	8	14	<1	18	3	2	1	0	13	>18	5	5
Estudiants	62	3	<6	8	<2	3	1	1	0	4	1	>28	4	1	2	<2	4	<3	3	1	0	2	>39	6	0	0
No contesta	3	0	1	1	1	0	0	0	0	0	0	0	0	0	0	0	>2	1	0	0	0	0	0	0	0	0
PROVÍNCIA																										
Barcelona	597	27	144	80	86	44	27	17	13	27	3	76	32	21	50	98	51	130	43	17	19	6	91	75	17	17
Girona	74	1	22	13	7	4	2	2	0	1	0	13	6	3	2	10	11	15	4	0	0	0	>20	11	1	1
Lleida	46	1	14	5	4	0	1	3	0	3	1	9	2	3	3	9	5	9	0	0	1	>2	9	6	2	2
Tarragona	83	3	14	>24	15	3	1	1	0	0	1	11	5	5	8	13	>18	13	4	2	0	1	10	9	5	5
DIMENSIÓ DEL MUNICIPI																										
Fins a 10.000	156	3	44	28	18	5	5	5	1	5	1	21	11	9	9	29	22	26	7	4	5	0	25	25	4	4
De 10.001 a 100.000	312	16	84	47	33	20	11	8	6	11	3	48	15	10	25	55	31	58	21	7	7	6	52	41	9	9
De 100.001 a 500.000	158	4	<26	24	>32	13	9	5	2	7	1	20	9	6	13	25	17	37	12	3	3	2	25	16	5	5
Més de 500.000	174	9	40	23	29	13	6	5	4	8	0	20	10	7	16	21	15	46	11	5	5	1	28	19	7	7
NIVELL D'ESTUDIS																										
Baix	248	11	53	<22	>54	9	10	<1	6	5	0	43	21	13	22	<24	<14	>74	9	6	3	1	42	42	11	11
Mitjà	335	11	85	54	42	17	14	10	4	18	2	50	18	10	26	62	36	63	16	9	11	5	65	33	9	9
Alt	213	10	55	>45	<15	>25	7	>12	3	8	3	<15	6	9	15	44	>34	<29	>26	4	6	3	<22	25	5	5
No contesta	4	0	1	1	1	0	0	0	0	0	0	1	0	0	0	0	1	1	0	0	0	0	1	1	0	0



Ideologia – Sentiment de pertinència

Absoluts	Total	IDEOLOGIA							SENTIMENT DE PERTINENÇA							
		Esquerra	Centre esquerra	Centre	Centre dreta	Dreta	NS	NC	Únicament espanyol	Més espanyol que català	Tan espanyol com català	Més català que espanyol	Únicament català	Ni espanyol ni català	NS	NC
Base Total	800	332	145	118	52	22	106	25	54	26	294	200	193	20	8	5
P1. PER COMENÇAR, EM PODRIA DIR SI VOSTÈ SEGUEIX LA POLÍTICA AMB MOLT, BASTANT, POC O GENS INTERÈS?																
Molt interès	118	57	22	17	10	3	<7	2	6	2	32	24	>46	6	2	0
Bastant interès	341	153	>82	53	26	4	<18	5	19	7	<99	103	>102	6	2	3
Poc interès	219	89	30	33	10	7	>41	9	8	11	>106	56	<32	4	1	1
Gens interès	117	<31	<10	14	6	>8	>39	>9	>20	6	55	<16	<13	3	3	1
No sap	3	1	1	0	0	0	1	0	0	0	1	1	0	>1	0	0
No contesta	2	1	0	1	0	0	0	0	>1	0	1	0	0	0	0	0
P2. ARA LI LLEGIRÉ EL NOM D'ALGUNS POLÍTICS. DIGUI'M SI ELS CONEIX ENCARA QUE NOMÉS SIGUI DE NOM: CONEIX A ALÍCIA SÁNCHEZ CAMACHO?																
Si	753	320	142	116	48	20	83	24	47	22	266	196	191	18	8	5
No	47	12	3	2	4	2	>23	1	>7	>4	>28	<4	<2	2	0	0
Base Coneix a Alícia Sánchez Camacho	753	320	142	116	48	20	83	24	47	22	266	196	191	18	8	5
VALORI DE 0 A 10 A ALÍCIA SÁNCHEZ CAMACHO																
0	304	>158	52	38	16	4	27	9	12	<3	<64	86	>125	6	5	3
1	55	25	13	8	4	0	4	1	1	0	14	16	20	3	0	1
2	91	49	19	13	3	1	5	1	2	1	32	31	24	1	0	0
3	76	34	20	13	3	0	4	2	5	4	30	22	12	2	1	0
4	54	19	12	7	>8	2	4	2	3	3	26	16	<4	2	0	0
5	66	<14	14	>18	2	4	10	4	6	2	>43	<8	<4	2	1	0
6	24	<2	2	5	>6	>3	4	2	>6	>3	10	5	<0	0	0	0
7	17	4	1	5	1	>3	3	0	2	>3	>11	1	<0	0	0	0
8	19	<1	4	3	3	>2	>6	0	3	1	>13	2	<0	0	0	0
9	1	0	0	0	0	0	>1	0	0	0	1	0	0	0	0	0
10	1	0	0	0	>1	0	0	0	0	0	1	0	0	0	0	0
No sap	38	10	3	5	1	1	>15	3	>7	2	19	6	<1	1	1	1
No contesta	7	4	2	1	0	0	0	0	0	0	2	3	1	>1	0	0
Mitjana	2,04	1,37	2,04	2,55	2,94	4,47	2,85	2,33	3,40	4,15	3,05	1,61	0,74	1,81	1,14	0,25
Desviació	2,31	1,75	2,13	2,43	2,85	2,78	2,93	2,37	2,75	2,43	2,51	1,89	1,23	1,91	2,04	0,50
Casos	708	306	137	110	47	19	68	21	40	20	245	187	189	16	7	4

Absoluts	Total	IDEOLOGIA							SENTIMENT DE PERTINENÇA							
		Esquerra	Centre esquerra	Centre	Centre dreta	Dreta	NS	NC	Únicament espanyol	Més espanyol que català	Tan espanyol com català	Més català que espanyol	Únicament català	Ni espanyol ni català	NS	NC
Base Total	800	332	145	118	52	22	106	25	54	26	294	200	193	20	8	5
CONEIX A ARTUR MAS?																
Si	796	332	145	117	52	22	103	25	53	25	292	200	193	20	8	5
No	4	0	0	1	0	0	>3	0	1	>1	2	0	0	0	0	0
Base Coneix a Artur Mas	796	332	145	117	52	22	103	25	53	25	292	200	193	20	8	5
VALORI DE 0 A 10 A ARTUR MAS																
0	152	48	21	18	8	>9	>41	7	>27	>10	>84	<16	<3	4	>5	>3
1	14	7	1	2	2	0	1	1	2	0	8	0	2	1	>1	0
2	38	23	2	5	0	2	5	1	3	2	19	4	4	>6	0	0
3	56	21	12	8	1	>4	8	2	4	>6	>31	7	<4	2	2	0
4	58	32	8	7	2	1	5	3	4	0	27	15	10	2	0	0
5	116	57	18	13	7	1	17	3	5	2	52	27	28	1	0	1
6	72	33	20	6	4	1	6	2	<0	0	19	>29	23	1	0	0
7	83	41	16	13	7	2	<3	1	1	0	21	>34	26	1	0	0
8	98	39	22	>24	10	0	<3	0	<0	2	<12	>42	>41	1	0	0
9	50	12	>17	12	5	0	3	1	1	1	<5	16	>27	0	0	0
10	37	15	6	6	5	2	3	0	1	0	<4	8	>24	0	0	0
No sap	15	<0	0	2	1	0	>8	>4	>5	>2	7	0	0	0	0	>1
No contesta	7	4	2	1	0	0	0	0	0	0	3	2	1	>1	0	0
Mitjana	4,76	4,83	5,48	5,40	5,80	2,95	2,93	3,05	1,81	2,48	3,37	6,04	6,94	2,79	0,88	1,25
Desviació	3,14	2,89	3,01	3,21	3,26	3,29	3,06	2,77	2,57	2,86	2,79	2,53	2,26	2,37	1,36	2,50
Casos	774	328	143	114	51	22	95	21	48	23	282	198	192	19	8	4
Base Total	800	332	145	118	52	22	106	25	54	26	294	200	193	20	8	5
CONEIX A ORIOL JUNQUERAS?																
Si	690	300	135	101	46	15	73	20	37	20	231	186	189	17	5	5
No	110	<32	<10	17	6	>7	>33	5	>17	6	>63	<14	<4	3	3	0
Base Coneix a Oriol Junqueras	690	300	135	101	46	15	73	20	37	20	231	186	189	17	5	5
VALORI DE 0 A 10 A ORIOL JUNQUERAS																
0	74	<21	10	10	4	3	>24	2	>14	5	>41	<5	<0	>5	1	>3
1	14	3	1	2	>3	1	1	>3	>3	>2	7	0	0	1	0	>1
2	29	12	6	4	0	>3	4	0	2	0	>16	5	4	0	>2	0
3	40	23	4	8	2	1	2	0	4	2	>27	<3	<3	0	1	0
4	54	17	12	12	2	1	5	>5	3	3	>28	12	<5	3	0	0
5	72	29	13	10	7	1	7	>5	6	2	28	24	<10	1	1	0
6	81	32	20	13	6	1	8	1	2	0	25	28	23	3	0	0
7	74	33	20	10	6	1	3	1	1	1	<10	>39	22	1	0	0
8	101	44	20	16	>12	2	7	0	1	0	<16	>39	>44	1	0	0
9	64	>40	13	8	2	0	<0	1	0	0	<5	18	>41	0	0	0
10	38	24	9	2	2	0	1	0	0	0	<0	5	>33	0	0	0
No sap	45	19	6	6	0	1	>11	2	1	>5	>27	6	<3	2	0	1
No contesta	4	3	1	0	0	0	0	0	0	0	1	2	1	0	0	0
Mitjana	5,52	6,06	5,98	5,26	5,74	3,43	3,31	3,89	2,44	2,47	3,77	6,47	7,73	3,40	2,40	0,25
Desviació	2,97	2,87	2,72	2,79	2,80	2,93	3,12	2,45	2,48	2,33	2,63	2,07	1,90	2,95	1,82	0,50
Casos	641	278	128	95	46	14	62	18	36	15	203	178	185	15	5	4

Absoluts	Total	IDEOLOGIA							SENTIMENT DE PERTINENÇA							
		Esquerra	Centre esquerra	Centre	Centre dreta	Dreta	NS	NC	Únicament espanyol	Més espanyol que català	Tan espanyol com català	Més català que espanyol	Únicament català	Ni espanyol ni català	NS	NC
Base Total	800	332	145	118	52	22	106	25	54	26	294	200	193	20	8	5
CONEIX A PERE NAVARRO?																
Si	660	288	131	104	44	12	<63	18	34	17	<212	185	182	17	8	5
No	140	44	<14	14	8	>10	>43	7	>20	>9	>82	<15	<11	3	0	0
Base Coneix a Pere Navarro	660	288	131	104	44	12	63	18	34	17	212	185	182	17	8	5
VALORI DE 0 A 10 A PERE NAVARRO																
0	104	39	15	14	8	4	>21	3	7	4	23	<18	>43	4	3	2
1	37	21	6	3	>6	1	0	0	2	0	<4	9	>21	0	1	0
2	66	30	13	10	6	1	4	2	1	3	<11	20	>30	0	0	1
3	97	51	25	13	3	0	<3	2	2	0	<20	32	>37	4	1	1
4	93	36	19	>24	5	0	7	2	5	1	29	32	22	4	0	0
5	100	41	23	19	6	1	9	1	3	2	>48	33	<13	1	0	0
6	61	26	12	11	4	2	3	3	4	3	>29	14	<8	1	2	0
7	27	8	7	3	>5	1	3	0	2	0	11	11	<1	1	1	0
8	16	11	3	1	0	0	0	1	2	1	7	4	2	0	0	0
9	7	2	2	1	0	>1	1	0	1	0	5	1	0	0	0	0
10	3	3	0	0	0	0	0	0	>1	0	1	1	0	0	0	0
No sap	46	18	5	5	1	1	>12	>4	4	3	>23	9	<4	2	0	1
No contesta	3	2	1	0	0	0	0	0	0	0	1	1	1	0	0	0
Mitjana	3,45	3,47	3,69	3,61	3,16	3,27	2,71	3,50	3,93	3,29	4,28	3,71	2,35	3,07	2,88	1,25
Desviació	2,33	2,34	2,18	2,07	2,42	3,38	2,62	2,53	3,03	2,76	2,30	2,12	1,90	2,22	3,04	1,50
Casos	611	268	125	99	43	11	51	14	30	14	188	175	177	15	8	4
Base Total	800	332	145	118	52	22	106	25	54	26	294	200	193	20	8	5
CONEIX A JOAN HERRERA?																
Si	607	267	126	87	41	14	<57	15	34	16	<185	169	>175	16	7	5
No	193	65	<19	31	11	8	>49	10	20	10	>109	<31	<18	4	1	0
Base Coneix a Joan Herrera	607	267	126	87	41	14	57	15	34	16	185	169	175	16	7	5
VALORI DE 0 A 10 A JOAN HERRERA																
0	37	9	<2	4	4	>4	>13	1	>6	>4	11	8	<4	0	>2	>2
1	10	3	1	2	>3	0	1	0	1	0	>7	2	0	0	0	0
2	15	7	0	0	1	>3	2	>2	2	>2	6	1	4	0	0	0
3	41	14	10	7	5	0	3	2	4	2	16	8	9	1	1	0
4	69	27	17	13	6	0	5	1	2	0	28	22	16	0	1	0
5	102	37	19	20	10	1	10	5	3	2	39	21	33	3	0	1
6	129	68	28	17	9	2	<4	1	4	1	<21	>48	>52	2	0	1
7	87	>51	22	9	<1	0	4	0	2	0	<16	32	32	3	2	0
8	48	27	13	5	1	0	2	0	4	0	9	14	19	2	0	0
9	8	5	2	1	0	0	0	0	0	0	3	3	1	1	0	0
10	2	2	0	0	0	0	0	0	0	0	0	1	1	0	0	0
No sap	56	15	11	9	1	>4	>13	3	6	>5	>28	<7	<4	>4	1	1
No contesta	3	2	1	0	0	0	0	0	0	0	1	2	0	0	0	0
Mitjana	5,12	5,59	5,60	4,99	4,08	2,30	3,45	3,75	3,93	2,36	4,56	5,51	5,68	6,33	3,50	2,75
Desviació	2,15	1,98	1,75	1,93	2,09	2,50	2,68	1,76	2,84	2,25	2,15	1,99	1,72	1,67	3,15	3,20
Casos	548	250	114	78	40	10	44	12	28	11	156	160	171	12	6	4

Absoluts	Total	IDEOLOGIA							SENTIMENT DE PERTINENÇA							
		Esquerra	Centre esquerra	Centre	Centre dreta	Dreta	NS	NC	Únicament espanyol	Més espanyol que català	Tan espanyol com català	Més català que espanyol	Únicament català	Ni espanyol ni català	NS	NC
Base Total	800	332	145	118	52	22	106	25	54	26	294	200	193	20	8	5
CONEIX A ALBERT RIVERA?																
Si	650	280	132	95	46	15	<67	15	34	17	214	177	180	15	8	5
No	150	52	<13	23	6	7	>39	>10	>20	9	>80	<23	<13	5	0	0
Base Coneix a Albert Rivera	650	280	132	95	46	15	67	15	34	17	214	177	180	15	8	5
VALORI DE 0 A 10 A ALBERT RIVERA																
0	144	>78	26	<12	12	3	11	2	3	4	<15	34	>81	2	2	3
1	31	19	4	7	0	0	0	1	0	1	4	11	14	1	0	0
2	58	30	13	6	1	1	7	0	0	0	14	19	23	1	1	0
3	67	29	18	9	5	0	4	2	2	0	22	25	14	3	1	0
4	72	33	20	10	4	0	3	2	5	0	20	24	19	3	1	0
5	76	32	15	11	5	1	11	1	4	4	33	21	<10	3	0	1
6	47	16	10	10	4	0	7	0	>6	1	18	16	<5	0	1	0
7	49	<10	10	12	>9	2	6	0	5	1	>30	10	<2	1	0	0
8	32	7	6	8	4	>3	2	2	3	1	>21	4	<2	0	1	0
9	13	2	2	4	1	1	1	>2	1	>2	8	1	1	0	0	0
10	9	4	1	0	1	0	>3	0	>2	0	>7	0	0	0	0	0
No sap	47	17	6	5	0	>4	>12	3	3	3	20	9	9	1	1	1
No contesta	5	3	1	1	0	0	0	0	0	0	2	3	0	0	0	0
Mitjana	3,52	2,84	3,56	4,33	4,26	4,91	4,22	4,50	5,48	4,29	5,06	3,22	1,74	3,29	3,29	1,25
Desviació	2,78	2,57	2,58	2,75	3,07	3,67	2,93	3,34	2,58	3,45	2,61	2,35	2,11	2,02	2,98	2,50
Casos	598	260	125	89	46	11	55	12	31	14	192	165	171	14	7	4
Base Total	800	332	145	118	52	22	106	25	54	26	294	200	193	20	8	5
CONEIX A DAVID FERNÁNDEZ?																
Si	358	>175	80	43	26	7	<22	5	16	7	<79	103	>140	8	2	3
No	442	157	65	75	26	15	>84	20	38	19	>215	97	<53	12	6	2
Base Coneix a David Fernández	358	175	80	43	26	7	22	5	16	7	79	103	140	8	2	3
VALORI DE 0 A 10 A DAVID FERNÁNDEZ																
0	26	9	4	2	>5	>2	4	0	3	>4	7	5	6	0	>1	0
1	5	3	1	1	0	0	0	0	0	0	2	1	2	0	0	0
2	16	9	1	1	1	1	2	1	2	1	5	4	4	0	0	0
3	21	10	2	3	2	0	>4	0	2	0	7	4	7	1	0	0
4	29	8	5	>9	>5	0	2	0	0	0	10	12	7	0	0	0
5	65	29	13	11	5	1	5	1	0	0	12	23	27	1	1	1
6	53	25	17	5	5	0	1	0	2	0	8	15	26	2	0	0
7	39	17	>17	2	0	2	1	0	1	0	3	11	>23	0	0	1
8	29	19	5	3	2	0	0	0	2	0	3	6	16	2	0	0
9	15	>13	1	0	0	0	1	0	0	0	4	2	8	1	0	0
10	9	7	2	0	0	0	0	0	0	0	1	2	6	0	0	0
No sap	48	23	12	6	1	1	2	>3	4	2	16	18	<6	1	0	1
No contesta	3	3	0	0	0	0	0	0	0	0	1	0	2	0	0	0
Mitjana	5,18	5,61	5,65	4,62	3,96	3,50	3,55	3,50	3,75	0,40	4,39	5,14	5,84	6,43	2,50	6,00
Desviació	2,50	2,59	2,14	1,91	2,44	3,27	2,46	2,12	3,11	0,89	2,57	2,18	2,31	2,07	3,54	1,41
Casos	307	149	68	37	25	6	20	2	12	5	62	85	132	7	2	2

Absoluts	Total	IDEOLOGIA							SENTIMENT DE PERTINENÇA							
		Esquerra	Centre esquerra	Centre	Centre dreta	Dreta	NS	NC	Únicament espanyol	Més espanyol que català	Tan espanyol com català	Més català que espanyol	Únicament català	Ni espanyol ni català	NS	NC
Base Total	800	332	145	118	52	22	106	25	54	26	294	200	193	20	8	5
P3. DELS POLÍTIQS QUE LI LLEGIRÉ A CONTINUACIÓ, A QUI PREFERIRIA COM A PROPER PRESIDENT DE LA GENERALITAT?																
Alicia Sánchez Camacho	29	6	1	>9	3	>5	5	0	>6	>5	16	<1	<0	0	1	0
Artur Mas	195	<48	>49	>50	>28	4	<12	4	<5	2	<31	>78	>77	2	0	0
Oriol Junqueras	150	>105	32	<7	<2	1	<3	<0	<2	2	<17	>54	>74	0	0	1
Pere Navarro	50	28	13	6	1	1	<0	1	>7	2	>29	8	<4	0	0	0
Joan Herrera	50	>32	9	5	0	0	4	0	2	1	21	13	<5	>4	0	0
Albert Rivera	73	<17	10	17	9	2	>17	1	>11	4	>55	<2	<0	1	0	0
David Fernández	28	>26	1	<0	0	0	1	0	0	0	<4	5	>16	2	0	>1
Altres	3	1	1	0	0	>1	0	0	0	>2	1	0	0	0	0	0
Indiferent	11	2	1	1	0	1	>6	0	>3	0	6	2	0	0	0	0
Cap d'aquests	132	43	18	14	5	4	>39	>9	9	2	>77	24	<9	>7	2	2
No sap	72	23	9	7	4	3	>19	>7	9	>6	35	<9	<8	4	1	0
No contesta	7	1	1	2	0	0	0	>3	0	0	2	4	0	0	0	>1
P4. SI EL PROPER DIUMENGE SE CELEBRESSIN ELECCIONS AUTONÒMIQUES, A QUIN PARTIT VOTARIA?																
PP	16	2	1	2	>6	>4	1	0	3	>5	7	<0	<0	1	0	0
CIU	129	<24	27	>42	>25	3	<7	1	<2	2	<21	>49	>55	0	0	0
ERC	159	>111	>41	<3	<2	<0	<2	<0	<1	1	<10	>63	>82	1	0	1
PSC (PSOE)	53	>32	10	4	1	2	4	0	6	2	>37	8	<0	0	0	0
ICV-EUIA (IU)	56	>39	11	<2	0	1	<2	1	5	0	25	13	<6	>5	2	0
C's	60	<15	8	>15	>8	2	8	4	>11	3	>40	<3	<0	1	1	1
CUP	31	>30	1	<0	0	0	<0	0	0	0	<3	5	>18	>4	0	1
Altres	13	6	4	1	0	0	0	1	2	1	6	1	3	0	0	0
En blanc	55	15	10	11	1	3	>14	1	3	2	>34	11	<3	1	1	0
Nul	10	4	1	0	0	1	>4	0	2	0	4	1	0	1	>2	0
No votaria	74	<15	9	10	3	2	>27	>8	>10	2	>41	<9	<4	4	2	>2
No sap	121	37	20	19	6	1	>32	6	9	7	55	30	<18	2	0	0
No contesta	23	<2	2	>9	0	1	5	>4	0	1	11	7	4	0	0	0
Base No esmenta cap partit	283	73	42	49	10	8	82	19	24	12	145	58	29	8	5	2
P4-A. EN QUALSEVOL CAS, EM PODRIA DIR PER QUIN PARTIT TÉ MÉS SIMPATIA O CONSIDERA MÉS PROPER A LES SEVES IDEES?																
PP	7	2	0	2	1	1	1	0	>4	1	2	0	0	0	0	0
CIU	24	3	4	7	2	1	6	1	1	0	9	9	5	0	0	0
ERC	16	>13	1	1	0	0	<0	1	0	0	3	>8	4	0	1	0
PSC (PSOE)	31	>14	>11	2	0	1	<3	0	1	1	20	6	0	2	1	0
ICV-EUIA (IU)	19	9	4	3	0	0	3	0	1	1	9	6	2	0	0	0
C's	7	1	1	2	>2	0	1	0	0	0	6	1	0	0	0	0
CUP	3	2	1	0	0	0	0	0	0	0	1	2	0	0	0	0
Altres	3	1	0	1	0	0	1	0	0	0	2	0	1	0	0	0
Cap	120	<19	11	23	3	4	>47	13	13	4	72	<13	10	3	3	2
No sap	39	8	5	4	2	1	>18	1	4	4	16	7	5	3	0	0
No contesta	14	1	4	4	0	0	2	>3	0	1	5	6	2	0	0	0

Absoluts	Total	IDEOLOGIA							SENTIMENT DE PERTINENÇA							
		Esquerra	Centre esquerra	Centre	Centre dreta	Dreta	NS	NC	Únicament espanyol	Més espanyol que català	Tan espanyol com català	Més català que espanyol	Únicament català	Ni espanyol ni català	NS	NC
Base Total	800	332	145	118	52	22	106	25	54	26	294	200	193	20	8	5
P4. INTENCIÓ DE VOT MÉS SIMPATIA																
PP	23	4	1	4	>7	>5	2	0	>7	>6	9	<0	<0	1	0	0
CIU	153	<27	31	>49	>27	4	13	2	<3	2	<30	>58	>60	0	0	0
ERC	175	>124	42	<4	<2	<0	<2	1	<1	<1	<13	>71	>86	1	1	1
PSC (PSOE)	84	46	21	6	1	3	7	0	7	3	>57	14	<0	2	1	0
ICV-EUIA (IU)	75	>48	15	5	<0	1	5	1	6	1	34	19	<8	>5	2	0
C's	67	<16	9	>17	>10	2	9	4	>11	3	>46	<4	<0	1	1	1
CUP	34	>32	2	<0	0	0	<0	0	0	0	<4	7	>18	>4	0	1
Altres	16	7	4	2	0	>2	1	0	2	1	8	1	4	0	0	0
Cap	120	<19	<11	23	3	4	>47	>13	13	4	>72	<13	<10	3	3	2
No sap	39	<8	5	4	2	1	>18	1	4	>4	16	7	5	>3	0	0
No contesta	14	<1	4	4	0	0	2	>3	0	1	5	6	2	0	0	0
P5. EM PODRIA DIR A QUIN PARTIT VA VOTAR A LES ÚLTIMES ELECCIONS AUTONÒMIQUES DE 2012?																
PP	32	<3	2	7	>7	>6	7	0	>7	>5	18	<1	<0	1	0	0
CIU	194	<47	43	>49	>31	3	17	4	<4	3	<45	>72	>70	<0	0	0
ERC	122	>87	30	<3	<2	0	<0	0	<0	<0	<8	>45	>69	0	0	0
PSC (PSOE)	112	>60	29	10	<1	2	9	1	10	5	>71	19	<4	3	0	0
ICV-EUIA (IU)	51	>41	6	3	0	1	<0	0	3	0	22	14	6	>5	1	0
C's	31	8	5	6	2	1	7	2	3	0	>25	<1	<0	2	0	0
CUP	23	>20	2	0	0	0	1	0	0	0	<1	5	>14	2	0	>1
Altres	13	3	5	0	0	1	4	0	2	>2	5	0	2	0	>2	0
En blanc	31	8	2	>9	1	1	>9	1	0	2	>19	7	<0	2	1	0
Nul	5	1	0	1	0	0	>3	0	0	0	3	0	1	>1	0	0
No va votar	109	39	14	12	5	2	>30	7	>14	5	46	23	<13	3	3	2
No sap / no recorda	45	<10	6	7	3	>4	>12	3	>11	3	17	8	5	0	1	0
No contesta	32	<5	<1	>11	0	1	7	>7	0	1	14	5	9	1	0	>2
P6. COM DEFINIRIA LA SITUACIÓ POLÍTICA DE CATALUNYA: MOLT BONA, BONA, NI BONA NI DOLENTA, DOLENTA O MOLT DOLENTA?																
Molt bona	10	3	>5	1	1	0	0	0	0	0	0	3	>7	0	0	0
Bona	75	32	18	15	6	2	<2	0	1	0	<15	24	>34	1	0	0
Ni bona ni dolenta	223	93	39	40	19	6	21	5	10	6	<62	>82	58	4	0	1
Dolenta	284	114	59	39	16	6	41	9	13	12	>129	67	58	3	2	0
Molt dolenta	197	87	<22	20	10	8	>39	11	>30	8	85	<21	<33	>11	>5	>4
No sap	11	3	2	3	0	0	3	0	0	0	3	3	3	1	>1	0

Absoluts	Total	IDEOLOGIA							SENTIMENT DE PERTINENÇA							
		Esquerra	Centre esquerra	Centre	Centre dreta	Dreta	NS	NC	Únicament espanyol	Més espanyol que català	Tan espanyol com català	Més català que espanyol	Únicament català	Ni espanyol ni català	NS	NC
Base Total	800	332	145	118	52	22	106	25	54	26	294	200	193	20	8	5
P7. I LA SITUACIÓ ECONÒMICA DE CATALUNYA COM LA DEFINIRIA: MOLT BONA, BONA, NI BONA NI DOLENTA, DOLENTA O MOLT DOLENTA?																
Molt bona	2	0	>2	0	0	0	0	0	0	0	0	1	1	0	0	0
Bona	55	16	9	>17	4	>4	4	1	2	3	18	16	16	0	0	0
Ni bona ni dolenta	145	52	33	24	13	5	14	4	7	4	54	>49	28	2	0	1
Dolenta	374	163	71	58	24	9	42	7	23	9	125	100	104	7	4	2
Molt dolenta	212	96	29	<18	11	4	>41	>13	19	10	92	<34	41	>11	3	2
No sap	12	5	1	1	0	0	>5	0	>3	0	5	0	3	0	>1	0
P8. EN L'ÚLTIM ANY, VOSTÈ CREU QUE CATALUNYA HA MILLORAT O HA EMPITJORAT?																
Ha millorat	126	50	27	20	13	2	12	2	<1	3	<30	>44	>47	1	0	0
Està igual	142	60	22	24	14	3	17	2	8	4	45	43	37	3	2	0
Ha empitjorat	503	209	92	67	22	17	76	20	45	18	210	104	100	16	6	4
No sap	27	11	4	7	3	0	1	1	0	1	9	8	8	0	0	>1
No contesta	2	2	0	0	0	0	0	0	0	0	0	1	1	0	0	0
P9. I EN ELS PROPERS DOS ANYS, VOSTÈ CREU QUE CATALUNYA MILLORARÀ O EMPITJORARÀ?																
Millorarà	382	162	74	61	>36	7	<34	8	21	10	<115	>117	>112	<2	3	2
Continuarà igual	66	25	>22	5	2	0	12	0	<0	3	29	20	10	3	1	0
Empitjorarà	219	94	32	27	10	9	37	10	>25	>13	95	<34	<32	>14	4	2
No sap	131	50	17	24	4	6	23	7	8	<0	55	28	38	1	0	1
No contesta	2	1	0	1	0	0	0	0	0	0	0	1	1	0	0	0
P10. CREU QUE ARTUR MAS ESTÀ SENT UN BON PRESIDENT DE LA GENERALITAT?																
Sí	323	138	>78	56	28	4	<16	<3	<6	<2	<40	>125	>145	3	1	1
No	423	174	60	54	22	18	>79	16	>46	>23	>227	<65	<38	14	7	3
No sap	42	16	5	7	1	0	9	>4	2	1	22	6	8	3	0	0
No contesta	12	4	2	1	1	0	2	>2	0	0	5	4	2	0	0	>1
P11. COM VALORA L'ACTUACIÓ DEL GOVERN DE LA GENERALITAT: MOLT BONA, BONA, NI BONA NI DOLENTA, DOLENTA O MOLT DOLENTA?																
Molt bona	13	2	4	3	>4	0	0	0	0	0	2	2	>9	0	0	0
Bona	208	85	48	>43	20	2	<9	<1	<2	<1	<30	>81	>94	<0	0	0
Ni bona ni dolenta	246	112	46	27	12	6	35	8	14	6	91	69	60	5	1	0
Dolenta	196	78	33	32	7	8	32	6	18	9	>105	36	<19	5	3	1
Molt dolenta	122	49	14	11	9	5	>27	7	>18	>9	>63	<10	<7	>9	>4	2
No sap	11	5	0	1	0	1	2	>2	2	1	3	1	3	0	0	>1
No contesta	4	1	0	1	0	0	1	>1	0	0	0	1	1	>1	0	>1

Absoluts	Total	IDEOLOGIA							SENTIMENT DE PERTINENÇA							
		Esquerra	Centre esquerra	Centre	Centre dreta	Dreta	NS	NC	Únicament espanyol	Més espanyol que català	Tan espanyol com català	Més català que espanyol	Únicament català	Ni espanyol ni català	NS	NC
Base Total	800	332	145	118	52	22	106	25	54	26	294	200	193	20	8	5
P12. VOSTÈ ESTARIA MÉS AVIAT D'ACORD O MÉS AVIAT EN DESACORD QUE ES FIXI QUE EL 25% DE LES CLASSES ES FACIN EN CASTELLÀ A LES ESCOLES DE CATALUNYA?																
Més aviat d'acord	267	<80	45	46	19	>16	>50	11	>41	>21	>150	<31	<11	8	3	2
Més aviat en desacord	479	>232	99	62	30	<5	<44	<7	<8	<3	<112	>163	>179	8	4	2
Indiferent	35	13	<1	5	3	1	7	>5	4	1	>22	4	<1	2	1	0
No sap	16	6	0	4	0	0	4	>2	1	1	9	2	1	>2	0	0
No contesta	3	1	0	1	0	0	1	0	0	0	1	0	1	0	0	>1
P13. QUI CREU QUE HA DE FIXAR ELS CRITERIS SOBRE LA LENGUA QUE S'HA D'UTILITZAR A LES ESCOLES DE CATALUNYA: ELS JUTGES, EL GOVERN DE CATALUNYA O EL GOVERN ESPANYOL?																
Els jutges	47	<8	11	11	1	>4	10	2	4	>4	>30	<5	<1	2	1	0
El govern de Catalunya	553	>267	>120	75	33	<6	<43	<9	<11	<4	<160	>182	>181	9	4	2
El govern espanyol	106	<23	<7	20	10	>9	>28	>9	>32	>12	>52	<6	<2	2	0	0
No sap	75	27	<5	8	7	3	>22	3	7	>6	>39	<6	<8	>5	>3	1
No contesta	19	7	2	4	1	0	3	2	0	0	>13	1	1	>2	0	>2
P14. VOSTÈ ESTARIA MÉS AVIAT D'ACORD O MÉS AVIAT EN DESACORD QUE ES PROHIBISSIN ELS ESPECTACLES D'ANIMALS AL CIRC?																
Més aviat d'acord	363	168	72	45	22	5	42	9	<14	7	<110	104	>109	11	5	3
Més aviat en desacord	324	118	60	49	26	12	48	11	31	>17	133	72	<58	9	3	1
Indiferent	68	30	10	12	3	2	9	2	6	1	32	15	14	0	0	0
No sap	41	15	3	10	1	3	7	2	3	1	19	6	12	0	0	0
No contesta	4	1	0	2	0	0	0	>1	0	0	0	>3	0	0	0	>1
P15. I QUE ES PROHIBÍS LA CELEBRACIÓ DELS CORREBOUS, VOSTE HI ESTARIA MÉS AVIAT D'ACORD O MÉS AVIAT EN DESACORD?																
Més aviat d'acord	468	212	90	58	27	10	53	18	22	11	157	127	129	14	4	4
Més aviat en desacord	267	99	47	46	22	10	37	6	26	14	111	59	49	5	3	0
Indiferent	40	16	4	6	3	0	>10	1	5	0	18	9	8	0	0	0
No sap	20	4	4	6	0	1	5	0	0	1	7	5	5	1	1	0
No contesta	5	1	0	2	0	>1	1	0	1	0	1	0	2	0	0	>1

Absoluts	Total	IDEOLOGIA							SENTIMENT DE PERTINENÇA							
		Esquerra	Centre esquerra	Centre	Centre dreta	Dreta	NS	NC	Únicament espanyol	Més espanyol que català	Tan espanyol com català	Més català que espanyol	Únicament català	Ni espanyol ni català	NS	NC
Base Total	800	332	145	118	52	22	106	25	54	26	294	200	193	20	8	5
P16. VOSTÈ ESTARIA MÉS AVIAT D'ACORD O MÉS AVIAT EN DESACORD AMB LA LEGALITZACIÓ DEL CANNABIS?																
Més aviat d'acord	347	>185	77	<34	15	5	<26	5	<12	7	118	78	>113	12	6	1
Més aviat en desacord	335	<100	52	>64	>32	13	>60	14	>32	>18	143	81	<56	3	1	1
Indiferent	48	26	4	6	3	0	7	2	3	1	12	14	14	2	0	>2
No sap	62	19	11	11	1	4	13	3	7	0	17	>24	9	3	1	1
No contesta	8	2	1	3	1	0	0	1	0	0	4	3	1	0	0	0
P17. A ESPANYA CADA VEGADA HI HA MÉS CLUBS DE CANNABIS, UNA ESPÈCIE DE COOPERATIVES D'ADULTS ON ES PROMOU EL CULTIU I EL CONSUM RESPONSABLE. QUÈ CREU QUE S'HA DE FER AMB AQUESTS CLUBS?																
Prohibir-los	134	<36	18	23	11	>11	>28	7	>21	8	58	25	<17	4	1	0
Regular-los	618	287	122	86	37	10	<62	14	<26	17	218	165	167	14	7	4
Indiferent	4	1	0	0	0	0	>2	>1	1	0	2	0	0	0	0	>1
No sap	40	<7	4	9	4	1	>13	2	>6	1	15	8	8	2	0	0
No contesta	4	1	1	0	0	0	1	>1	0	0	1	2	1	0	0	0

Absoluts	Total	IDEOLOGIA							SENTIMENT DE PERTINENÇA							
		Esquerra	Centre esquerra	Centre	Centre dreta	Dreta	NS	NC	Únicament espanyol	Més espanyol que català	Tan espanyol com català	Més català que espanyol	Únicament català	Ni espanyol ni català	NS	NC
Base Total	800	332	145	118	52	22	106	25	54	26	294	200	193	20	8	5
P18. PARLEM ARA DE LA CONSULTA SOBRE LA INDEPENDÈNCIA PREVISTA PEL 9 DE NOVEMBRE. SI SE CELEBRA AQUESTA CONSULTA, VOSTÈ ANIRA A VOTAR?																
Segur que sí	538	252	110	75	36	15	<43	<7	25	13	<148	>158	>179	8	6	1
Probablement sí	114	46	22	19	8	1	14	4	13	4	>59	24	<11	2	0	1
Probablement no	38	10	5	9	1	0	>11	2	1	0	>25	9	<1	2	0	0
Segur que no	92	<20	<7	10	6	>6	>34	>9	>15	>7	>52	<6	<1	>7	2	2
No sap	13	2	1	>5	0	0	3	>2	0	1	9	3	0	0	0	0
No contesta	5	2	0	0	1	0	1	>1	0	>1	1	0	1	>1	0	>1
P19. SI LA CONSULTA FOS DEMÀ MATEIX, A LA PREGUNTA: "VOL QUE CATALUNYA ESDEVINGUI UN ESTAT?", VOSTÈ QUÈ VOTARIA?																
Votaria sí	397	>209	>90	52	25	<3	<17	<1	<3	<2	<53	>154	>179	5	1	0
Votaria no	237	<69	36	36	20	>14	>50	12	>37	>19	>154	<12	<3	8	3	1
Votaria en blanc	49	18	7	10	3	3	7	1	5	0	25	11	6	1	1	0
Votaria nul	9	6	0	0	0	0	3	0	2	0	5	0	0	1	>1	0
S'abstindria	56	18	5	7	2	1	>17	>6	5	1	>34	9	<1	3	2	1
No sap	34	10	6	7	0	0	>10	1	1	3	14	9	4	2	0	1
No contesta	18	<2	1	>6	2	1	2	>4	1	1	9	5	<0	0	0	>2
Base Votaria sí	397	209	90	52	25	3	17	1	3	2	53	154	179	5	1	0
P19-A. I A LA PREGUNTA "VOL QUE AQUEST ESTAT SIGUI INDEPENDENT?", VOSTÈ QUÈ VOTARIA?																
Votaria sí	343	187	74	41	23	3	14	1	1	1	<30	131	176	3	1	0
Votaria no	33	12	9	8	1	0	3	0	>2	>1	>18	12	<0	0	0	0
Votaria en blanc	7	3	4	0	0	0	0	0	0	0	0	>6	0	>1	0	0
Votaria nul	1	0	1	0	0	0	0	0	0	0	0	0	0	>1	0	0
No sap	12	7	2	2	1	0	0	0	0	0	>5	5	2	0	0	0
No contesta	1	0	0	>1	0	0	0	0	0	0	0	0	1	0	0	0

Absoluts	Total	IDEOLOGIA							SENTIMENT DE PERTINENÇA							
		Esquerra	Centre esquerra	Centre	Centre dreta	Dreta	NS	NC	Únicament espanyol	Més espanyol que català	Tan espanyol com català	Més català que espanyol	Únicament català	Ni espanyol ni català	NS	NC
Base Total	800	332	145	118	52	22	106	25	54	26	294	200	193	20	8	5
CONSULTA: RESUM																
Si + Si	343	>187	74	41	23	<3	<14	<1	<1	<1	<30	>131	>176	3	1	0
Si + No	33	12	9	8	1	0	3	0	2	1	18	12	<0	0	0	0
Si + Resta d'opcions	21	10	7	3	1	0	0	0	0	0	5	>11	3	>2	0	0
No	237	<69	36	36	20	>14	>50	12	>37	>19	>154	<12	<3	8	3	1
S'abstindria	56	18	5	7	2	1	>17	>6	5	1	>34	9	<1	3	2	1
Resta d'opcions	110	36	14	23	5	4	22	6	9	4	>53	25	<10	4	2	>3
VOL QUE CATALUNYA ESDEVINGUI UN ESTAT? RESUM																
Si	397	>209	>90	52	25	<3	<17	<1	<3	<2	<53	>154	>179	5	1	0
No	237	<69	36	36	20	>14	>50	12	>37	>19	>154	<12	<3	8	3	1
S'abstindria	56	18	5	7	2	1	>17	>6	5	1	>34	9	<1	3	2	1
Resta d'opcions	110	36	14	23	5	4	22	6	9	4	>53	25	<10	4	2	>3
VOL QUE CATALUNYA ESDEVINGUI UN ESTAT INDEPENDENT? RESUM																
Si	343	>187	74	41	23	<3	<14	<1	<1	<1	<30	>131	>176	3	1	0
No	270	<81	45	44	21	>14	>53	12	>39	>20	>172	<24	<3	8	3	1
S'abstindria	56	18	5	7	2	1	>17	>6	5	1	>34	9	<1	3	2	1
Resta d'opcions	131	46	21	26	6	4	22	6	9	4	58	36	<13	6	2	>3

Absoluts	Total	IDEOLOGIA							SENTIMENT DE PERTINENÇA							
		Esquerra	Centre esquerra	Centre	Centre dreta	Dreta	NS	NC	Únicament espanyol	Més espanyol que català	Tan espanyol com català	Més català que espanyol	Únicament català	Ni espanyol ni català	NS	NC
Base Total	800	332	145	118	52	22	106	25	54	26	294	200	193	20	8	5
P20. CREU QUE AQUESTA CONSULTA S'ACABARÀ CELEBRANT EL 9 DE NOVEMBRE DE 2014?																
Si	307	148	60	43	15	9	<25	7	12	<2	<88	84	>111	6	3	1
No	374	145	70	54	31	10	53	11	27	>20	154	93	<61	13	3	3
No sap	116	39	15	21	6	3	>28	4	>14	4	50	23	21	1	2	1
No contesta	3	0	0	0	0	0	0	>3	1	0	2	0	0	0	0	0
P21. EN EL DEBAT SOBRE LA INDEPENDÈNCIA, VOSTÈ TÉ MOLT, BASTANT, POC O GENS EN COMPTE L'OPINIÓ DELS EMPRESARIS?																
Molt	116	<27	22	>29	>16	6	12	4	12	5	>56	23	<13	5	1	1
Bastant	263	108	60	38	18	4	29	6	11	7	99	>86	53	4	2	1
Poc	192	94	34	25	9	5	20	5	7	5	56	52	>65	3	4	0
Gens	160	79	23	17	8	4	26	3	14	8	55	28	47	5	1	2
No sap	65	23	6	9	1	3	>19	4	>10	0	27	10	14	3	0	1
No contesta	4	1	0	0	0	0	0	>3	0	>1	1	1	1	0	0	0
P22. I, EN GENERAL, VOSTÈ CREU QUE ELS EMPRESARIS CATALANS ESTAN MÉS AVIAT D'ACORD O MÉS AVIAT EN DESACORD AMB LA INDEPENDÈNCIA DE CATALUNYA?																
Més aviat d'acord	206	87	42	36	13	2	19	7	7	9	<36	>66	>86	2	0	0
Més aviat en desacord	426	175	78	60	34	15	54	10	36	14	>195	94	<66	12	7	2
No sap	157	62	25	20	5	5	>33	7	10	3	62	37	35	6	1	>3
No contesta	11	8	0	2	0	0	0	1	1	0	1	3	>6	0	0	0

Absoluts	Total	IDEOLOGIA							SENTIMENT DE PERTINENÇA							
		Esquerra	Centre esquerra	Centre	Centre dreta	Dreta	NS	NC	Únicament espanyol	Més espanyol que català	Tan espanyol com català	Més català que espanyol	Únicament català	Ni espanyol ni català	NS	NC
Base Total	800	332	145	118	52	22	106	25	54	26	294	200	193	20	8	5
P23. LA GENERALITAT HA PRESENTAT UN ORGANISME QUE VOL QUE SIGUI EL PRIMER PAS CAP A UNA HISENDA PRÒPIA DE CATALUNYA QUE GESTIONI TOTS ELS IMPOSTOS. CREU QUE PER CATALUNYA AQUESTA MESURA ÉS...																
Més aviat positiva	475	>234	98	66	29	8	<34	<6	<9	<7	<123	>153	>168	8	5	2
Més aviat negativa	102	<19	17	20	9	5	>26	6	>16	>7	>59	<12	<1	3	2	2
Ni positiva ni negativa	162	58	27	25	10	6	29	7	>20	8	>78	29	<19	7	0	1
No sap	57	20	<3	6	3	3	>17	>5	>9	4	>33	<4	<4	2	1	0
No contesta	4	1	0	1	1	0	0	>1	0	0	1	2	1	0	0	0
P24. EN LA SITUACIÓ ACTUAL, SI LA GENERALITAT DEMANÉS ALS CATALANS QUE PAGUESSIN ELS SEUS IMPOSTOS A UNA HISENDA PRÒPIA DE CATALUNYA AL MARGE D'ESPANYA, VOSTÈ HO FARIA?																
Si	526	>257	103	72	29	<6	<50	9	<10	<8	<140	>169	>183	8	6	2
No	184	<48	29	30	18	>13	>40	6	>35	>14	>109	<12	<5	8	1	0
No sap	83	26	13	13	5	3	15	>8	9	4	>42	15	<5	4	1	>3
No contesta	7	1	0	3	0	0	1	>2	0	0	3	4	0	0	0	0

Absoluts	Total	IDEOLOGIA							SENTIMENT DE PERTINENÇA							
		Esquerra	Centre esquerra	Centre	Centre dreta	Dreta	NS	NC	Únicament espanyol	Més espanyol que català	Tan espanyol com català	Més català que espanyol	Únicament català	Ni espanyol ni català	NS	NC
Base Total	800	332	145	118	52	22	106	25	54	26	294	200	193	20	8	5
P25. EN L'ESCALA QUE LI LLEGIRÉ A CONTINUACIÓ, EN QUIN PUNT SE SITUARIA VOSTÈ: ESQUERRA, CENTRE ESQUERRA, CENTRE, CENTRE DRETA O DRETA?																
Esquerra	332	>332	<0	<0	<0	<0	<0	<0	14	5	104	87	>109	10	2	1
Centre esquerra	145	<0	>145	<0	<0	<0	<0	<0	4	2	48	>51	35	4	1	0
Centre	118	<0	<0	>118	<0	0	<0	0	7	3	50	33	22	1	2	0
Centre dreta	52	<0	<0	<0	>52	0	<0	0	2	>5	18	13	14	0	0	0
Dreta	22	<0	<0	0	0	>22	<0	0	>9	>3	6	1	2	0	1	0
No sap	106	<0	<0	<0	<0	0	>106	0	>15	6	>55	<13	<9	4	2	2
No contesta	25	<0	<0	0	0	0	0	>25	3	2	13	2	2	1	0	>2
Mitjana	1,93	1,00	2,00	3,00	4,00	5,00			2,67	2,94	2,00	1,86	1,71	1,40	2,50	1,00
Desviació	1,13	0,00	0,00	0,00	0,00	0,00			1,64	1,51	1,12	0,98	1,02	0,63	1,52	
Casos	669	332	145	118	52	22	0	0	36	18	226	185	182	15	6	1
P26. SI DEMÀ MATEIX ES CELEBRESSIN ELECCIONS GENERALS, A QUIN PARTIT VOTARIA?																
PP	33	<4	<1	7	>10	>6	4	1	>8	>6	18	<0	<0	1	0	0
CIU	97	<15	25	>31	>19	2	<5	0	<0	0	<13	>35	>49	0	0	0
ERC	128	>95	27	<5	<1	0	<0	<0	<1	<0	<5	>52	>69	1	0	0
PSC (PSOE)	85	44	23	11	<0	2	5	0	7	3	>51	18	<4	2	0	0
ICV-EUIA (IU)	67	>49	13	<2	<0	1	<2	0	4	0	33	15	9	4	1	1
C's	25	6	3	>9	2	0	4	1	4	>3	15	2	<0	0	1	0
CUP	16	>15	1	0	0	0	0	0	0	0	2	3	>9	>2	0	0
UPyD	12	1	2	4	1	>2	2	0	1	>3	7	0	0	1	0	0
Altres	17	8	2	1	0	>3	3	0	3	0	8	2	2	0	>2	0
En blanc	53	<12	10	13	2	1	>13	2	2	2	>29	13	6	1	0	0
Nul	8	3	0	1	0	0	>4	0	0	0	4	1	2	0	>1	0
No votaria	88	<19	16	9	7	1	>30	>6	10	2	42	13	14	4	1	2
No sap	151	59	21	20	9	4	>32	6	13	5	60	41	26	3	2	1
No contesta	20	<2	1	5	1	0	2	>9	1	2	7	5	3	1	0	>1

Absoluts	Total	IDEOLOGIA							SENTIMENT DE PERTINENÇA							
		Esquerra	Centre esquerra	Centre	Centre dreta	Dreta	NS	NC	Únicament espanyol	Més espanyol que català	Tan espanyol com català	Més català que espanyol	Únicament català	Ni espanyol ni català	NS	NC
Base Total	800	332	145	118	52	22	106	25	54	26	294	200	193	20	8	5
P27. EL 25 DE MAIG SE CELEBRARAN ELECCIONS EUROPEES. SI FOSSIN DEMA MATEIX, VOSTÈ A QUIN PARTIT VOTARIA?																
PP	20	<1	1	2	>7	>5	3	1	>5	>5	8	1	<0	1	0	0
CIU	86	<11	23	>27	>20	3	<2	0	<0	1	<9	>32	>44	0	0	0
ERC	120	>84	>32	<4	<0	0	<0	0	<1	<0	<4	>44	>71	0	0	0
PSC (PSOE)	86	44	>26	11	1	1	<3	0	8	3	>51	17	<5	2	0	0
ICV-EUIA (IU)	51	>38	10	<2	0	0	<1	0	1	0	25	12	6	>6	1	0
C's	15	3	2	5	2	0	3	0	>4	>3	7	1	0	0	0	0
CUP	15	>15	0	0	0	0	0	0	0	0	1	2	>10	>2	0	0
UPyD	8	2	1	3	0	1	1	0	1	0	6	0	0	1	0	0
Altres	13	7	1	1	0	>3	1	0	>3	0	6	1	2	0	>1	0
En blanc	37	9	7	8	2	2	8	1	1	2	>21	11	<1	0	1	0
Nul	4	1	0	1	0	0	>2	0	0	0	3	0	0	0	>1	0
No votaria	107	<31	15	10	8	3	>32	>8	8	2	48	21	18	>6	2	2
No sap	221	83	<26	40	11	4	>49	8	21	8	>99	54	<33	2	2	2
No contesta	17	3	1	4	1	0	1	>7	1	2	6	4	3	0	0	>1
P28. I RECORDA A QUI VA VOTAR A LES ÚLTIMES ELECCIONS GENERALS DE 2011?																
PP	63	<6	<4	14	>15	>10	12	2	>13	>9	>38	<3	<0	0	0	0
CIU	130	<34	>35	>29	>21	3	<7	1	<1	<0	<14	>54	>60	1	0	0
ERC	85	>58	22	<3	<0	0	<2	0	<0	0	<5	23	>56	1	0	0
PSC (PSOE)	167	>88	40	20	<2	3	<12	2	13	5	>87	43	<14	3	2	0
ICV-EUIA (IU)	51	>40	7	<1	0	1	2	0	1	0	26	11	9	>4	0	0
UPyD	5	1	1	2	0	0	1	0	1	>1	2	0	0	>1	0	0
Altres	14	7	2	0	0	1	3	1	2	1	3	3	1	1	>1	>2
En blanc	20	4	4	6	0	0	>6	0	0	1	11	4	3	0	1	0
Nul	9	6	0	1	0	0	2	0	0	0	4	2	1	>2	0	0
No va votar	130	54	17	17	8	2	25	7	9	6	51	26	27	6	3	2
No sap / no recorda	101	31	12	19	6	1	>27	5	>13	1	41	27	18	0	1	0
No contesta	25	<3	1	6	0	1	>7	>7	1	2	12	4	4	1	0	>1
P29. I RECORDA A QUI VA VOTAR A LES ÚLTIMES ELECCIONS EUROPEES DE 2009?																
PP	20	<0	0	>8	>5	>5	1	1	3	>8	8	1	<0	0	0	0
CIU	74	<14	18	>22	>15	1	4	0	<0	0	<6	>28	>39	1	0	0
ERC	47	>32	14	<0	1	0	<0	0	0	0	<2	11	>34	0	0	0
PSC (PSOE)	123	>70	30	11	<1	1	10	<0	9	3	>69	24	<12	5	1	0
ICV-EUIA (IU)	36	>31	3	1	0	1	<0	0	0	0	13	10	9	>3	0	1
C's	3	1	0	0	1	0	1	0	0	0	2	0	0	>1	0	0
Altres	4	2	1	0	0	>1	0	0	1	0	2	0	1	0	0	0
En blanc	13	1	2	4	0	1	>5	0	2	0	8	2	0	0	>1	0
Nul	5	3	1	0	0	0	1	0	0	0	1	1	2	>1	0	0
No va votar	216	89	36	22	16	3	38	>12	16	9	86	45	45	6	5	>4
No sap / no recorda	244	88	39	45	13	9	43	7	23	4	88	75	50	3	1	0
No contesta	15	<1	1	5	0	0	3	>5	0	>2	9	3	1	0	0	0

Absoluts	Total	IDEOLOGIA							SENTIMENT DE PERTINENÇA							
		Esquerra	Centre esquerra	Centre	Centre dreta	Dreta	NS	NC	Únicament espanyol	Més espanyol que català	Tan espanyol com català	Més català que espanyol	Únicament català	Ni espanyol ni català	NS	NC
Base Total	800	332	145	118	52	22	106	25	54	26	294	200	193	20	8	5
P30. EN GENERAL VOSTÈ SE SENT...																
Únicament espanyol	54	14	4	7	2	>9	>15	3	>54	0	<0	<0	<0	0	0	0
Més espanyol que català	26	5	2	3	>5	>3	6	2	0	>26	<0	<0	<0	0	0	0
Tan espanyol com català	294	104	48	50	18	6	>55	13	<0	<0	>294	<0	<0	<0	0	0
Més català que espanyol	200	87	>51	33	13	1	<13	2	<0	<0	<0	>200	<0	<0	0	0
Únicament català	193	>109	35	22	14	2	<9	2	<0	<0	<0	<0	>193	<0	0	0
Ni espanyol ni català	20	10	4	1	0	0	4	1	0	0	<0	<0	<0	>20	0	0
No sap	8	2	1	2	0	1	2	0	0	0	0	0	0	0	>8	0
No contesta	5	1	0	0	0	0	2	>2	0	0	0	0	0	0	0	>5
Mitjana	3,59	3,85	3,79	3,52	3,62	2,24	2,95	2,91	1,00	2,00	3,00	4,00	5,00			
Desviació	1,11	1,05	0,93	1,03	1,11	1,34	1,09	1,06	0,00	0,00	0,00	0,00	0,00			
Casos	767	319	140	115	52	21	98	22	54	26	294	200	193	0	0	0
P31. VOSTÈ SE SENT INDEPENDENTISTA?																
Sí, de tota la vida	170	>102	34	16	8	1	<8	1	<0	<0	<10	36	>123	<0	1	0
Sí, me n'he tornat els últims anys	191	86	44	31	19	1	<9	<1	<3	<1	<18	>110	57	1	1	0
No, no em sento independentista	413	<136	65	69	24	>20	>80	19	>49	>24	>257	<52	<7	>18	5	1
No sap	15	5	2	0	0	0	>7	1	2	0	7	1	4	0	>1	0
No contesta	11	3	0	2	1	0	2	>3	0	1	2	1	2	1	0	>4
P32. VOSTÈ SE SENT CÒMODE PER EXPRESSAR LLIUREMENT LES SEVES IDEES AL VOLTANT DEL DEBAT INDEPENDENTISTA?																
Sí	575	258	111	93	35	9	<54	15	28	11	192	160	>168	8	5	3
No	192	71	31	20	12	>12	>41	5	>21	>13	>89	<33	<22	9	3	2
No sap	24	<2	3	4	3	1	>9	2	>5	1	10	4	3	1	0	0
No contesta	9	1	0	1	2	0	2	>3	0	1	3	3	0	>2	0	0

Absoluts	Total	IDEOLOGIA						SENTIMENT DE PERTINENÇA								
		Esquerra	Centre esquerra	Centre	Centre dreta	Dreta	NS	NC	Únicament espanyol	Més espanyol que català	Tan espanyol com català	Més català que espanyol	Únicament català	Ni espanyol ni català	NS	NC
Base Total	800	332	145	118	52	22	106	25	54	26	294	200	193	20	8	5
D1. SEXE																
Home	385	167	>87	58	24	7	<37	<5	21	15	132	93	101	14	6	3
Dona	415	165	<58	60	28	15	69	20	33	11	162	107	92	6	2	2
D2. EDAT																
De 18 a 29 anys	114	59	<10	12	10	2	20	1	6	7	39	29	28	2	2	1
De 30 a 44 anys	231	106	43	23	19	6	23	11	10	6	86	62	57	5	3	2
De 45 a 59 anys	205	89	44	29	<5	3	28	7	12	6	82	52	46	6	0	1
De 60 i més anys	250	<78	48	>54	18	11	35	6	>26	7	87	57	62	7	3	1
D3. LLOC DE NAIXEMENT DE L'ENTREVISTAT																
Catalunya	574	251	110	74	42	11	65	21	<16	14	<169	>171	>184	12	4	4
Resta d'Espanya	190	68	25	>40	6	>10	>37	4	>35	11	>108	<20	<5	6	4	1
Estranger	36	13	10	4	4	1	4	0	3	1	17	9	4	2	0	0
D4. LLOC DE NAIXEMENT DELS PARES																
Els dos a Catalunya	285	123	64	38	>28	6	<23	<3	<2	<3	<44	>90	>137	4	3	2
Un a Catalunya i l'altre fora	134	58	25	18	7	3	18	5	4	4	41	>45	35	4	1	0
Els dos fora de Catalunya	380	151	56	62	16	13	>65	17	>48	19	>209	<64	<21	12	4	3
No contesta	1	0	0	0	>1	0	0	0	0	0	0	1	0	0	0	0
D5. PODRIA DIR-ME EN QUINA LLENGUA S'EXPRESSA VOSTÈ HABITUALMENT, EN CATALÀ O EN CASTELLÀ?																
Català	394	182	85	48	34	<4	<33	8	<3	<4	<63	>134	>179	5	3	3
Castellà	357	136	<47	59	15	14	>71	15	>50	>20	>207	<51	<12	12	4	1
Ambdues	47	13	13	10	3	>4	2	2	1	2	23	15	<2	3	0	1
Altres	2	1	0	1	0	0	0	0	0	0	1	0	0	0	>1	0
D6. NIVELL D'ESTUDIS DE L'ENTREVISTAT																
Sense estudis obligatoris	28	7	4	4	1	2	>9	1	>5	0	>17	<1	4	1	0	0
Obligatori	220	92	<26	28	9	8	>46	11	22	>13	92	46	<36	5	5	1
Postobligatori	166	67	35	29	12	3	13	7	10	5	55	36	49	7	2	2
Postobligatori professionals	169	78	26	19	12	4	26	4	11	5	64	51	37	1	0	0
Universitaris	213	87	>53	38	17	5	<11	2	<6	3	65	65	>66	6	1	1
No contesta	4	1	1	0	1	0	1	0	0	0	1	1	1	0	0	>1

Absoluts	Total	IDEOLOGIA							SENTIMENT DE PERTINENÇA							
		Esquerra	Centre esquerra	Centre	Centre dreta	Dreta	NS	NC	Únicament espanyol	Més espanyol que català	Tan espanyol com català	Més català que espanyol	Únicament català	Ni espanyol ni català	NS	NC
Base Total	800	332	145	118	52	22	106	25	54	26	294	200	193	20	8	5
D7. OCUPACIÓ DE L'ENTREVISTAT																
Pagès (petita explotació)	3	2	1	0	0	0	0	0	0	0	1	1	1	0	0	0
Autònom o empresari (5 empleats o menys)	46	18	>14	4	6	0	4	0	1	2	12	12	15	>4	0	0
Empresari amb 6 o més empleats	6	0	2	0	>4	0	0	0	1	0	3	0	2	0	0	0
Professionals	24	9	>10	1	3	1	0	0	0	0	8	10	6	0	0	0
Membres de direcció (5 subordinats o menys)	2	0	0	1	>1	0	0	0	0	0	1	0	1	0	0	0
Membres de direcció (6 subordinats o més)	4	1	2	1	0	0	0	0	0	0	1	1	1	>1	0	0
Càrrecs intermedis	48	24	>17	5	0	1	<1	0	1	0	<8	18	>19	0	1	1
Altres empleats amb treball d'oficina	50	24	5	6	5	0	7	3	1	0	23	12	14	0	0	0
Altres empleats amb treball fora de l'oficina i obrers qualificats	124	>72	18	<6	<2	1	18	7	8	5	48	27	32	2	2	0
Treballadors manuals no qualificats	17	7	1	1	1	1	5	1	2	0	9	5	<0	1	0	0
Jubilats, pensionistes	228	82	41	>51	11	9	29	5	>24	8	80	58	49	6	2	1
Aturats	100	40	20	17	8	0	13	2	6	>7	38	19	25	2	2	1
Mestresses de casa	83	23	<5	16	4	>7	>21	>7	6	0	41	17	14	3	1	1
Estudiants	62	29	8	8	7	2	8	0	4	4	21	18	13	1	0	1
No contesta	3	1	1	1	0	0	0	0	0	0	0	2	1	0	0	0
PROVÍNCIA																
Barcelona	597	253	97	99	34	17	80	17	45	20	233	141	128	18	7	5
Girona	74	24	19	11	7	1	9	3	3	0	21	25	25	0	0	0
Lleida	46	17	7	4	3	2	9	>4	3	3	9	14	15	2	0	0
Tarragona	83	38	22	<4	8	2	8	1	3	3	31	20	25	0	1	0
DIMENSIÓ DEL MUNICIPI																
Fins a 10.000	156	63	27	26	7	3	27	3	5	4	<39	51	>51	4	0	2
De 10.001 a 100.000	312	130	56	42	24	9	41	10	24	12	116	75	77	5	3	0
De 100.001 a 500.000	158	69	30	18	9	5	19	8	10	5	71	34	27	7	3	1
Més de 500.000	174	70	32	32	12	5	19	4	15	5	68	40	38	4	2	2
NIVELL D'ESTUDIS																
Baix	248	99	<30	32	10	10	>55	12	>27	13	109	47	<40	6	5	1
Mitjà	335	145	61	48	24	7	39	11	21	10	119	87	86	8	2	2
Alt	213	87	>53	38	17	5	<11	2	<6	3	65	65	>66	6	1	1
No contesta	4	1	1	0	1	0	1	0	0	0	1	1	1	0	0	>1

GESOP

Gabinet d'Estudis Socials i Opinió Pública, S.L.

C/. Llull 102 5a planta 08005 Barcelona

Tel. 93 300 07 42 Fax 93 485 49 09

www.gesop.net

www.twitter.com/_GESOP