

GESOP

ENQUESTA






Baròmetre d'Opinió Política a Catalunya

TABULACIONS

Maig de 2012



Í n d e x

	Fitxa tècnica _____	2
	Tabulacions: % verticals _____	3
	Tabulacions: % horitzontals _____	67
	Tabulacions: absoluts _____	131



FITXA TÈCNICA

Tècnica d'investigació: Entrevista telefònica assistida per ordinador (CATI).

Àmbit geogràfic: Catalunya.

Univers: Població de 18 i més anys amb dret a vot.

Número d'entrevistes: 800 entrevistes.

Error de la mostra: $\pm 3,5\%$ per un nivell de confiança del 95% i $p=q=0,5$.

Tipus de mostreig: Estratificat per dimensió de municipi amb selecció aleatòria de les llars i amb quotes creuades de sexe i edat per a la selecció de les persones a entrevistar.

El **treball de camp** s'ha realitzat del 7 al 9 de maig de 2012.



Tabulacions: % verticals



Sexe – Edat – Nivell d'estudis – Dimensió de
municipi

% Verticals	Total		SEXE		EDAT				NIVELL D'ESTUDIS				DIMENSIÓ DE MUNICIPI			
	Home	Dona	De 18 a 29 anys	De 30 a 44 anys	De 45 a 59 anys	De 60 i més anys	Baix	Mitjà	Alt	NC	Fins a 10 mil	De 10 a 100 mil	De 100 a 500 mil	Més de 500 mil		
Base Total	800	385	415	117	233	202	248	244	335	216	5	156	312	158	174	
P1. PER COMENÇAR, EM PODRIA DIR SI VOSTÈ SEGUEIX LA POLÍTIKA CATALANA AMB MOLT, BASTANT, POC O GENS INTERÈS?																
Molt interès	15,9	17,4	14,5	6,0	15,5	17,3	19,8	11,1	16,1	20,8	20,0	14,1	17,9	12,7	16,7	
Bastant interès	42,5	45,2	40,0	32,5	41,2	41,1	49,6	36,9	39,7	53,2	40,0	44,2	44,2	36,7	43,1	
Poc interès	32,1	28,6	35,4	49,6	31,8	35,1	21,8	34,8	37,3	21,3	20,0	32,7	31,1	38,0	28,2	
Gens interès	8,6	8,1	9,2	12,0	11,6	6,4	6,0	15,2	6,3	4,6	20,0	9,0	5,8	10,8	11,5	
No sap	0,9	0,8	1,0	0,0	0,0	0,0	2,8	2,0	0,6	0,0	0,0	0,0	1,0	1,9	0,6	
P2. ARA LI LLEGIRÉ EL NOM D'ALGUNS POLÍTIKS. DIGUI'M SI ELS CONEIX ENCARA QUE NOMÉS SIGUI DE NOM: CONEIX A ALÍCIA SÁNCHEZ CAMACHO?																
Sí	89,4	90,4	88,4	76,1	87,6	91,6	95,6	83,6	89,9	94,9	100,0	90,4	89,1	84,8	93,1	
No	10,6	9,6	11,6	23,9	12,4	8,4	4,4	16,4	10,1	5,1	0,0	9,6	10,9	15,2	6,9	
Base Coneix a Alicia Sánchez Camacho	715	348	367	89	204	185	237	204	301	205	5	141	278	134	162	
VALORI DE 0 A 10 A ALÍCIA SÁNCHEZ CAMACHO																
0	21,8	20,7	22,9	25,8	20,6	23,8	19,8	21,1	24,9	18,0	20,0	22,7	21,6	14,2	27,8	
1	5,2	6,9	3,5	3,4	7,8	4,3	4,2	1,0	6,6	6,8	20,0	5,7	4,7	5,2	5,6	
2	10,3	10,3	10,4	9,0	13,7	11,4	7,2	7,4	10,0	14,1	0,0	11,3	9,7	10,4	10,5	
3	9,8	8,0	11,4	11,2	11,8	8,6	8,4	7,8	9,0	13,2	0,0	9,2	10,1	9,0	10,5	
4	11,3	12,9	9,8	13,5	13,2	10,3	9,7	6,9	12,6	14,1	0,0	9,9	10,8	10,4	14,2	
5	12,9	13,8	12,0	7,9	12,7	14,1	13,9	14,7	11,3	13,7	0,0	10,6	13,3	13,4	13,6	
6	7,1	6,9	7,4	10,1	4,9	5,9	8,9	10,3	6,0	5,4	20,0	9,2	7,6	9,0	3,1	
7	7,3	9,8	4,9	7,9	5,4	8,1	8,0	8,3	7,0	6,3	20,0	7,8	8,6	8,2	3,7	
8	3,5	2,6	4,4	1,1	1,5	3,2	6,3	4,4	3,3	2,9	0,0	5,0	2,9	3,0	3,7	
9	1,7	1,4	1,9	0,0	0,5	2,7	2,5	3,4	1,0	1,0	0,0	0,0	1,8	3,0	1,9	
10	1,5	0,3	2,7	1,1	0,5	1,1	3,0	3,4	1,3	0,0	0,0	1,4	1,8	1,5	1,2	
No sap	7,4	6,3	8,4	9,0	7,4	6,5	7,6	10,8	7,0	4,4	20,0	7,1	7,2	11,9	4,3	
No contesta	0,1	0,0	0,3	0,0	0,0	0,0	0,4	0,5	0,0	0,0	0,0	0,0	0,0	0,7	0,0	
Mitjana	3,43	3,40	3,46	3,12	2,97	3,40	3,96	4,07	3,16	3,22	3,50	3,37	3,52	3,88	2,99	
Desviació	2,71	2,59	2,82	2,58	2,34	2,76	2,93	3,00	2,68	2,35	3,51	2,72	2,74	2,68	2,63	
Casos	661	326	335	81	189	173	218	181	280	196	4	131	258	117	155	

% Verticals	Total		SEXE		EDAT				NIVELL D'ESTUDIS				DIMENSIÓ DE MUNICIPI			
			Home	Dona	De 18 a 29 anys	De 30 a 44 anys	De 45 a 59 anys	De 60 i més anys	Baix	Mitjà	Alt	NC	Fins a 10 mil	De 10 a 100 mil	De 100 a 500 mil	Més de 500 mil
Base Total	800		385	415	117	233	202	248	244	335	216	5	156	312	158	174
CONEIX A ARTUR MAS?																
Sí	98,1		98,4	97,8	95,7	97,4	99,0	99,2	96,7	98,8	99,1	80,0	98,1	98,7	96,8	98,3
No	1,9		1,6	2,2	4,3	2,6	1,0	0,8	3,3	1,2	0,9	20,0	1,9	1,3	3,2	1,7
Base Coneix a Artur Mas	785		379	406	112	227	200	246	236	331	214	4	153	308	153	171
VALORI DE 0 A 10 A ARTUR MAS																
0	11,7		10,8	12,6	15,2	11,0	12,0	10,6	15,3	12,4	6,5	25,0	11,1	10,1	11,8	15,2
1	1,0		2,1	0,0	0,9	1,8	1,0	0,4	0,8	0,9	1,4	0,0	0,7	0,6	2,6	0,6
2	4,3		3,2	5,4	4,5	6,6	4,5	2,0	3,0	5,1	4,7	0,0	3,9	3,2	5,2	5,8
3	8,0		9,8	6,4	7,1	9,7	8,5	6,5	7,6	9,1	7,0	0,0	5,9	8,8	9,2	7,6
4	10,1		9,0	11,1	16,1	10,6	11,5	5,7	7,2	10,0	13,1	25,0	7,2	10,1	9,8	12,9
5	17,6		15,8	19,2	17,0	21,1	22,0	11,0	15,7	18,4	17,8	50,0	15,7	19,2	19,6	14,6
6	10,3		10,8	9,9	8,9	12,3	10,0	9,3	7,6	11,5	11,7	0,0	10,5	11,0	7,2	11,7
7	13,6		15,6	11,8	15,2	12,3	11,5	15,9	13,1	13,3	15,0	0,0	19,6	13,6	11,1	10,5
8	10,8		11,3	10,3	4,5	7,5	12,5	15,4	12,3	10,3	10,3	0,0	11,1	11,0	12,4	8,8
9	5,5		6,1	4,9	0,9	2,6	3,5	11,8	6,8	3,0	7,9	0,0	7,2	5,5	4,6	4,7
10	3,9		4,0	3,9	2,7	0,4	2,0	9,3	5,9	3,6	2,3	0,0	4,6	3,6	2,6	5,3
No sap	3,1		1,6	4,4	7,1	4,0	1,0	2,0	4,7	2,4	2,3	0,0	2,6	3,2	3,9	2,3
Mitjana	5,10		5,20	5,01	4,42	4,59	4,88	6,04	5,17	4,90	5,37	3,50	5,47	5,22	4,84	4,80
Desviació	2,76		2,76	2,76	2,64	2,46	2,62	2,95	3,05	2,70	2,50	2,38	2,79	2,64	2,76	2,91
Casos	761		373	388	104	218	198	241	225	323	209	4	149	298	147	167
Base Total	800		385	415	117	233	202	248	244	335	216	5	156	312	158	174
CONEIX A ORIOL JUNQUERAS?																
Sí	65,4		70,6	60,5	53,0	64,8	68,8	69,0	59,4	63,6	75,0	60,0	69,2	67,3	57,6	65,5
No	34,6		29,4	39,5	47,0	35,2	31,2	31,0	40,6	36,4	25,0	40,0	30,8	32,7	42,4	34,5
Base Coneix a Oriol Junqueras	523		272	251	62	151	139	171	145	213	162	3	108	210	91	114
VALORI DE 0 A 10 A ORIOL JUNQUERAS																
0	5,9		8,1	3,6	1,6	6,6	7,9	5,3	6,9	6,6	4,3	0,0	4,6	6,2	6,6	6,1
1	1,3		1,8	0,8	0,0	0,7	1,4	2,3	0,7	1,4	1,9	0,0	1,9	1,4	0,0	1,8
2	2,3		2,9	1,6	0,0	4,0	3,6	0,6	0,7	2,8	3,1	0,0	0,9	2,4	3,3	2,6
3	6,3		8,5	4,0	8,1	7,9	7,9	2,9	4,8	8,5	4,9	0,0	6,5	5,7	7,7	6,1
4	12,2		11,8	12,7	12,9	13,9	14,4	8,8	9,0	9,9	17,9	33,3	4,6	11,9	16,5	16,7
5	15,9		19,1	12,4	22,6	15,2	11,5	17,5	13,1	15,5	19,1	0,0	15,7	15,2	14,3	18,4
6	11,7		9,9	13,5	9,7	13,9	7,9	13,5	13,8	11,7	9,9	0,0	13,9	11,0	11,0	11,4
7	13,8		14,0	13,5	12,9	13,9	14,4	13,5	13,1	14,6	13,0	33,3	16,7	14,8	6,6	14,9
8	8,0		10,7	5,2	3,2	8,6	7,2	9,9	6,2	7,5	10,5	0,0	12,0	8,6	4,4	6,1
9	2,7		3,3	2,0	0,0	0,7	7,2	1,8	2,1	3,3	2,5	0,0	1,9	3,8	1,1	2,6
10	0,8		0,4	1,2	0,0	0,7	0,0	1,8	1,4	0,5	0,6	0,0	2,8	0,5	0,0	0,0
No sap	18,7		9,6	28,7	29,0	13,9	15,8	21,6	26,9	17,8	12,3	33,3	17,6	18,6	27,5	13,2
No contesta	0,4		0,0	0,8	0,0	0,0	0,7	0,6	1,4	0,0	0,0	0,0	0,9	0,0	1,1	0,0
Mitjana	5,14		5,00	5,33	5,11	4,95	5,01	5,44	5,22	5,06	5,16	5,50	5,66	5,20	4,54	4,95
Desviació	2,30		2,42	2,12	1,59	2,25	2,57	2,30	2,39	2,37	2,18	2,12	2,33	2,36	2,14	2,20
Casos	423		246	177	44	130	116	133	104	175	142	2	88	171	65	99

% Verticals	Total		SEXE		EDAT				NIVELL D'ESTUDIS				DIMENSIÓ DE MUNICIPI			
	Home	Dona	De 18 a 29 anys	De 30 a 44 anys	De 45 a 59 anys	De 60 i més anys	Baix	Mitjà	Alt	NC	Fins a 10 mil	De 10 a 100 mil	De 100 a 500 mil	Més de 500 mil		
Base Total	800	385	415	117	233	202	248	244	335	216	5	156	312	158	174	
CONEIX A PERE NAVARRO?																
Sí	54,4	66,0	43,6	36,8	50,6	60,4	61,3	45,1	54,3	64,8	60,0	54,5	55,8	50,0	55,7	
No	45,6	34,0	56,4	63,2	49,4	39,6	38,7	54,9	45,7	35,2	40,0	45,5	44,2	50,0	44,3	
Base Coneix a Pere Navarro	435	254	181	43	118	122	152	110	182	140	3	85	174	79	97	
VALORI DE 0 A 10 A PERE NAVARRO																
0	3,9	5,1	2,2	4,7	5,1	3,3	3,3	3,6	4,4	3,6	0,0	5,9	4,6	2,5	2,1	
1	0,9	1,2	0,6	0,0	1,7	0,8	0,7	1,8	0,0	1,4	0,0	2,4	0,6	1,3	0,0	
2	3,9	4,7	2,8	2,3	6,8	3,3	2,6	1,8	2,7	7,1	0,0	7,1	1,7	5,1	4,1	
3	8,5	8,3	8,8	14,0	11,0	9,0	4,6	4,5	11,0	7,9	33,3	5,9	8,6	10,1	9,3	
4	14,9	15,4	14,4	23,3	16,9	13,9	11,8	10,0	17,6	15,0	33,3	14,1	14,4	10,1	20,6	
5	23,4	26,4	19,3	23,3	19,5	24,6	25,7	22,7	20,3	28,6	0,0	23,5	25,3	15,2	26,8	
6	13,8	13,8	13,8	9,3	17,8	14,8	11,2	14,5	12,6	15,0	0,0	14,1	13,8	19,0	9,3	
7	7,4	8,7	5,5	7,0	7,6	4,1	9,9	7,3	7,1	7,9	0,0	4,7	6,3	11,4	8,2	
8	4,6	5,1	3,9	2,3	2,5	4,9	6,6	4,5	5,5	3,6	0,0	1,2	5,2	8,9	3,1	
9	1,6	1,6	1,7	0,0	0,0	2,5	2,6	3,6	1,1	0,7	0,0	1,2	1,7	3,8	0,0	
10	0,2	0,0	0,6	0,0	0,0	0,0	0,7	0,9	0,0	0,0	0,0	0,0	0,0	1,3	0,0	
No sap	15,9	9,8	24,3	14,0	10,2	18,9	18,4	22,7	17,0	8,6	33,3	18,8	17,2	10,1	15,5	
No contesta	0,9	0,0	2,2	0,0	0,8	0,0	2,0	1,8	0,5	0,7	0,0	1,2	0,6	1,3	1,0	
Mitjana	4,80	4,74	4,89	4,41	4,43	4,83	5,21	5,16	4,73	4,65	3,50	4,32	4,84	5,30	4,68	
Desviació	1,93	1,98	1,85	1,71	1,90	1,89	1,99	2,10	1,91	1,83	0,71	1,99	1,92	2,16	1,59	
Casos	362	229	133	37	105	99	121	83	150	127	2	68	143	70	81	
Base Total	800	385	415	117	233	202	248	244	335	216	5	156	312	158	174	
CONEIX A JOAN HERRERA?																
Sí	75,3	80,5	70,4	59,8	77,3	75,2	80,6	64,3	77,3	84,7	60,0	78,8	73,1	69,0	81,6	
No	24,8	19,5	29,6	40,2	22,7	24,8	19,4	35,7	22,7	15,3	40,0	21,2	26,9	31,0	18,4	
Base Coneix a Joan Herrera	602	310	292	70	180	152	200	157	259	183	3	123	228	109	142	
VALORI DE 0 A 10 A JOAN HERRERA																
0	6,8	8,7	4,8	4,3	6,1	8,6	7,0	5,7	8,5	5,5	0,0	8,9	5,7	4,6	8,5	
1	1,3	1,6	1,0	1,4	1,7	0,7	1,5	1,3	1,2	1,6	0,0	0,0	0,4	4,6	1,4	
2	3,3	4,5	2,1	4,3	2,8	5,3	2,0	1,9	5,0	2,2	0,0	1,6	3,1	3,7	4,9	
3	9,8	12,6	6,8	4,3	10,0	11,8	10,0	8,9	8,9	12,0	0,0	13,0	10,5	6,4	8,5	
4	11,6	11,0	12,3	14,3	14,4	8,6	10,5	8,3	11,2	14,8	33,3	12,2	12,3	9,2	12,0	
5	22,4	20,3	24,7	22,9	23,3	17,8	25,0	24,2	19,7	25,1	0,0	23,6	21,1	22,9	23,2	
6	14,0	15,8	12,0	14,3	16,1	16,4	10,0	10,2	15,8	14,2	33,3	12,2	13,2	17,4	14,1	
7	13,0	13,9	12,0	11,4	12,8	13,2	13,5	13,4	13,5	12,0	0,0	12,2	14,9	13,8	9,9	
8	4,7	4,2	5,1	2,9	4,4	5,9	4,5	3,8	3,5	6,6	33,3	1,6	4,4	4,6	7,7	
9	1,5	2,3	0,7	2,9	0,6	2,0	1,5	1,9	1,2	1,6	0,0	1,6	1,8	0,0	2,1	
10	0,8	1,0	0,7	0,0	1,7	0,7	0,5	1,3	0,8	0,5	0,0	0,8	1,3	0,0	0,7	
No sap	10,5	3,9	17,5	17,1	6,1	9,2	13,0	18,5	10,8	3,3	0,0	11,4	11,4	11,9	7,0	
No contesta	0,3	0,3	0,3	0,0	0,0	0,0	1,0	0,6	0,0	0,5	0,0	0,8	0,0	0,9	0,0	
Mitjana	4,81	4,69	4,97	4,93	4,85	4,76	4,78	4,96	4,67	4,88	6,00	4,59	4,97	4,82	4,76	
Desviació	2,18	2,30	2,00	2,02	2,11	2,34	2,18	2,19	2,26	2,06	2,00	2,17	2,14	2,06	2,31	
Casos	537	297	240	58	169	138	172	127	231	176	3	108	202	95	132	

% Verticals	Total		SEXE		EDAT				NIVELL D'ESTUDIS				DIMENSIÓ DE MUNICIPI			
	Home	Dona	De 18 a 29 anys	De 30 a 44 anys	De 45 a 59 anys	De 60 i més anys	Baix	Mitjà	Alt	NC	Fins a 10 mil	De 10 a 100 mil	De 100 a 500 mil	Més de 500 mil		
Base Total	800	385	415	117	233	202	248	244	335	216	5	156	312	158	174	
CONEIX A ALBERT RIVERA?																
Sí	70,6	76,9	64,8	46,2	70,8	76,7	77,0	63,1	69,0	81,9	60,0	70,5	71,5	63,9	75,3	
No	29,4	23,1	35,2	53,8	29,2	23,3	23,0	36,9	31,0	18,1	40,0	29,5	28,5	36,1	24,7	
Base Coneix a Albert Rivera	565	296	269	54	165	155	191	154	231	177	3	110	223	101	131	
VALORI DE 0 A 10 A ALBERT RIVERA																
0	15,4	17,6	13,0	22,2	12,1	15,5	16,2	9,1	16,9	18,6	33,3	17,3	15,7	12,9	15,3	
1	5,1	7,4	2,6	5,6	4,8	8,4	2,6	3,2	3,5	9,0	0,0	3,6	6,7	4,0	4,6	
2	10,4	10,8	10,0	13,0	12,1	10,3	8,4	3,9	14,3	10,7	33,3	7,3	9,4	6,9	17,6	
3	10,6	12,2	8,9	5,6	15,2	8,4	9,9	5,2	10,8	15,3	0,0	9,1	9,9	6,9	16,0	
4	9,9	9,5	10,4	7,4	10,9	9,0	10,5	9,1	9,5	10,7	33,3	13,6	8,5	8,9	9,9	
5	14,3	13,9	14,9	11,1	18,8	11,6	13,6	18,8	13,9	11,3	0,0	13,6	13,0	20,8	12,2	
6	9,6	10,1	8,9	11,1	8,5	11,0	8,9	9,7	9,5	9,6	0,0	10,0	12,1	9,9	4,6	
7	6,0	6,4	5,6	0,0	4,8	7,7	7,3	6,5	5,2	6,8	0,0	4,5	7,6	5,9	4,6	
8	4,1	4,4	3,7	3,7	3,6	3,9	4,7	6,5	3,5	2,8	0,0	1,8	2,2	7,9	6,1	
9	1,1	1,0	1,1	0,0	0,6	0,6	2,1	2,6	0,4	0,6	0,0	0,0	1,3	2,0	0,8	
10	1,2	1,0	1,5	1,9	1,8	0,0	1,6	2,6	1,3	0,0	0,0	0,9	2,2	1,0	0,0	
No sap	12,2	5,7	19,3	18,5	6,7	13,5	14,1	22,7	11,3	4,5	0,0	18,2	11,2	12,9	8,4	
Mitjana	3,68	3,53	3,88	3,05	3,75	3,53	3,91	4,69	3,49	3,23	2,00	3,47	3,75	4,25	3,32	
Desviació	2,57	2,58	2,55	2,68	2,39	2,55	2,71	2,65	2,51	2,41	2,00	2,44	2,68	2,63	2,39	
Casos	496	279	217	44	154	134	164	119	205	169	3	90	198	88	120	
Base Total	800	385	415	117	233	202	248	244	335	216	5	156	312	158	174	
CONEIX A ALFONS LÓPEZ TENA?																
Sí	38,6	48,8	29,2	27,4	38,6	38,1	44,4	27,5	37,6	52,8	40,0	39,1	38,8	32,9	43,1	
No	61,4	51,2	70,8	72,6	61,4	61,9	55,6	72,5	62,4	47,2	60,0	60,9	61,2	67,1	56,9	
Base Coneix a Alfons López Tena	309	188	121	32	90	77	110	67	126	114	2	61	121	52	75	
VALORI DE 0 A 10 A ALFONS LÓPEZ TENA																
0	11,3	13,3	8,3	6,3	7,8	13,0	14,5	16,4	12,7	7,0	0,0	13,1	11,6	11,5	9,3	
1	2,6	3,2	1,7	3,1	3,3	1,3	2,7	1,5	2,4	3,5	0,0	1,6	2,5	1,9	4,0	
2	6,1	6,4	5,8	3,1	7,8	7,8	4,5	3,0	5,6	8,8	0,0	4,9	6,6	1,9	9,3	
3	7,4	5,9	9,9	3,1	11,1	5,2	7,3	4,5	7,1	9,6	0,0	6,6	6,6	5,8	10,7	
4	11,3	12,2	9,9	15,6	11,1	7,8	12,7	9,0	11,1	13,2	0,0	11,5	15,7	9,6	5,3	
5	12,9	12,2	14,0	18,8	18,9	6,5	10,9	9,0	12,7	15,8	0,0	9,8	9,9	23,1	13,3	
6	12,3	15,4	7,4	25,0	10,0	16,9	7,3	6,0	14,3	14,0	0,0	3,3	18,2	9,6	12,0	
7	6,5	9,0	2,5	0,0	6,7	11,7	4,5	6,0	7,9	4,4	50,0	9,8	7,4	3,8	4,0	
8	3,6	3,2	4,1	3,1	2,2	2,6	5,5	6,0	1,6	4,4	0,0	6,6	1,7	3,8	4,0	
9	1,9	2,7	0,8	3,1	1,1	2,6	1,8	0,0	2,4	2,6	0,0	1,6	0,8	1,9	4,0	
10	0,6	0,5	0,8	0,0	1,1	0,0	0,9	0,0	0,8	0,9	0,0	1,6	0,8	0,0	0,0	
No sap	23,0	15,4	34,7	18,8	17,8	24,7	27,3	38,8	20,6	15,8	50,0	29,5	17,4	26,9	24,0	
No contesta	0,3	0,5	0,0	0,0	1,1	0,0	0,0	0,0	0,8	0,0	0,0	0,0	0,8	0,0	0,0	
Mitjana	4,16	4,22	4,04	4,65	4,15	4,29	3,90	3,71	4,15	4,32	7,00	4,23	4,13	4,24	4,09	
Desviació	2,52	2,59	2,37	2,13	2,28	2,69	2,71	2,80	2,55	2,35		2,86	2,40	2,42	2,57	
Casos	237	158	79	26	73	58	80	41	99	96	1	43	99	38	57	

% Verticals	Total		SEXE				EDAT				NIVELL D'ESTUDIS				DIMENSIÓ DE MUNICIPI			
	Home	Dona	De 18 a 29 anys	De 30 a 44 anys	De 45 a 59 anys	De 60 i més anys	Baix	Mitjà	Alt	NC	Fins a 10 mil	De 10 a 100 mil	De 100 a 500 mil	Més de 500 mil				
Base Total	800	385	415	117	233	202	248	244	335	216	5	156	312	158	174			
P3. SI EL PROPER DIUMENGE SE CELEBRESSIN ELECCIONS AUTONÒMIQUES A CATALUNYA, A QUIN PARTIT VOTARIA?																		
PP	3,8	3,9	3,6	0,9	3,4	4,0	5,2	4,1	5,1	1,4	0,0	2,6	4,2	3,2	4,6			
CIU	24,3	27,3	21,4	17,1	16,7	21,8	36,7	25,8	21,5	26,9	20,0	28,8	26,0	20,3	20,7			
ERC	10,4	11,7	9,2	6,8	13,3	14,4	6,0	6,1	11,9	12,5	20,0	16,0	10,9	1,9	12,1			
PSC (PSOE)	13,8	12,7	14,7	10,3	11,2	14,9	16,9	17,2	12,2	12,5	0,0	11,5	15,4	15,2	11,5			
ICV-EUIA (IU)	6,8	5,7	7,7	12,0	8,6	5,9	3,2	5,3	8,1	5,6	40,0	4,5	4,8	7,0	12,1			
C's	1,9	2,6	1,2	1,7	3,0	0,5	2,0	2,5	1,5	1,9	0,0	0,0	3,2	1,9	1,1			
SI	0,5	1,0	0,0	0,9	0,9	0,0	0,4	0,0	0,9	0,5	0,0	0,6	0,6	0,0	0,6			
PxC	0,1	0,3	0,0	0,0	0,0	0,0	0,4	0,4	0,0	0,0	0,0	0,6	0,0	0,0	0,0			
Altres	1,6	2,9	0,5	4,3	2,6	0,0	0,8	0,0	2,4	2,3	0,0	2,6	1,3	1,3	1,7			
En blanc	8,5	6,8	10,1	12,8	11,2	10,9	2,0	7,8	9,0	8,8	0,0	9,0	7,1	12,0	7,5			
No votaria	9,4	8,3	10,4	14,5	10,7	7,9	6,9	10,2	7,2	12,0	0,0	10,3	8,0	8,2	12,1			
No sap	15,1	11,9	18,1	17,9	15,0	15,3	13,7	15,6	16,1	13,0	20,0	11,5	14,4	22,8	12,6			
No contesta	4,0	4,9	3,1	0,9	3,4	4,5	5,6	4,9	4,2	2,8	0,0	1,9	4,2	6,3	3,4			
Base No esmenta cap partit	296	123	173	54	94	78	70	94	122	79	1	51	105	78	62			
P3-A. EN QUALSEVOL CAS, EM PODRIA DIR PER QUIN PARTIT TÉ MÉS SIMPATIA O CONSIDERA MÉS PROPER A LES SEVES IDEES?																		
PP	4,5	4,1	4,7	3,7	3,2	2,6	8,8	8,7	3,3	1,3	0,0	6,0	3,8	3,9	4,9			
CIU	11,3	8,9	13,0	11,1	10,8	5,2	19,1	9,8	12,4	11,5	0,0	14,0	12,4	3,9	16,4			
ERC	8,2	8,9	7,7	11,1	7,5	11,7	2,9	5,4	10,7	7,7	0,0	14,0	7,6	7,9	4,9			
PSC (PSOE)	16,4	18,7	14,8	13,0	18,3	15,6	17,6	17,4	16,5	15,4	0,0	16,0	18,1	19,7	9,8			
ICV-EUIA (IU)	7,2	4,1	9,5	5,6	10,8	6,5	4,4	2,2	10,7	7,7	0,0	4,0	7,6	5,3	11,5			
C's	0,3	0,8	0,0	0,0	0,0	1,3	0,0	0,0	0,0	1,3	0,0	0,0	1,0	0,0	0,0			
SI	0,7	1,6	0,0	0,0	1,1	0,0	1,5	1,1	0,0	1,3	0,0	0,0	0,0	2,6	0,0			
PxC	0,7	1,6	0,0	0,0	2,2	0,0	0,0	2,2	0,0	0,0	0,0	0,0	1,0	0,0	1,6			
Altres	1,4	0,8	1,8	3,7	0,0	1,3	1,5	3,3	0,8	0,0	0,0	6,0	1,0	0,0	0,0			
Cap	36,3	36,6	36,1	42,6	36,6	42,9	23,5	35,9	32,2	43,6	0,0	34,0	35,2	39,5	36,1			
No sap	7,9	7,3	8,3	9,3	8,6	5,2	8,8	8,7	6,6	7,7	100,0	4,0	8,6	9,2	8,2			
No contesta	5,1	6,5	4,1	0,0	1,1	7,8	11,8	5,4	6,6	2,6	0,0	2,0	3,8	7,9	6,6			
Base Total	800	385	415	117	233	202	248	244	335	216	5	156	312	158	174			
P3. INTENCIÓ DE VOT MÉS SIMPATIA																		
PP	5,4	5,2	5,6	2,6	4,7	5,0	7,7	7,4	6,3	1,9	0,0	4,5	5,4	5,1	6,4			
CIU	28,5	30,1	27,0	22,2	21,1	23,9	42,3	29,8	26,0	31,2	20,0	33,5	30,1	22,4	26,6			
ERC	13,4	14,5	12,4	12,0	16,4	18,9	6,9	8,3	15,9	15,3	20,0	20,6	13,5	5,8	13,9			
PSC (PSOE)	19,8	18,7	20,9	16,2	18,5	20,9	22,0	24,0	18,3	18,1	0,0	16,8	21,5	25,0	15,0			
ICV-EUIA (IU)	9,4	7,0	11,7	14,5	12,9	8,5	4,5	6,2	12,0	8,4	40,0	5,8	7,4	9,6	16,2			
C's	2,0	2,9	1,2	1,7	3,0	1,0	2,0	2,5	1,5	2,3	0,0	0,0	3,5	1,9	1,2			
SI	0,8	1,6	0,0	0,9	1,3	0,0	0,8	0,4	0,9	0,9	0,0	0,6	0,6	1,3	0,6			
PxC	0,4	0,8	0,0	0,0	0,9	0,0	0,4	1,2	0,0	0,0	0,0	0,6	0,3	0,0	0,6			
Altres	2,1	3,1	1,2	6,0	2,6	0,5	1,2	1,2	2,7	2,3	0,0	4,5	1,6	1,3	1,7			
Cap	13,3	11,7	14,8	19,7	14,7	16,4	6,5	13,6	11,7	15,8	0,0	11,0	11,9	19,2	12,7			
No sap	2,9	2,3	3,4	4,3	3,4	2,0	2,4	3,3	2,4	2,8	20,0	1,3	2,9	4,5	2,9			
No contesta	1,9	2,1	1,7	0,0	0,4	3,0	3,3	2,1	2,4	0,9	0,0	0,6	1,3	3,8	2,3			

% Verticals	Total	SEXE		EDAT				NIVELL D'ESTUDIS				DIMENSIÓ DE MUNICIPI			
		Home	Dona	De 18 a 29 anys	De 30 a 44 anys	De 45 a 59 anys	De 60 i més anys	Baix	Mitjà	Alt	NC	Fins a 10 mil	De 10 a 100 mil	De 100 a 500 mil	Més de 500 mil
Base Total	800	385	415	117	233	202	248	244	335	216	5	156	312	158	174
P4. EM PODRIA DIR A QUIN PARTIT VA VOTAR A LES DARRERES ELECCIONS AUTONÒMIQUES DE NOVENBRE DE 2010?															
PP	5,3	6,0	4,6	2,6	6,4	5,0	5,6	5,3	6,0	3,7	20,0	3,2	7,7	5,1	2,9
CiU	29,6	30,9	28,4	19,7	25,8	28,7	38,7	28,7	28,1	33,3	20,0	37,2	31,7	25,3	23,0
ERC	9,1	10,1	8,2	6,0	10,7	14,9	4,4	3,3	11,9	11,1	20,0	10,9	9,6	5,1	10,3
PSC (PSOE)	18,5	17,7	19,3	13,7	15,9	19,8	22,2	25,8	16,4	13,9	0,0	16,0	17,6	22,8	18,4
ICV-EUIA (IU)	7,0	5,7	8,2	6,8	9,9	7,4	4,0	5,7	7,5	7,4	20,0	2,6	5,4	7,6	13,2
C's	0,6	1,0	0,2	0,9	1,3	0,0	0,4	0,8	0,3	0,9	0,0	0,0	1,0	0,6	0,6
SI	0,5	1,0	0,0	1,7	0,4	0,0	0,4	0,0	0,9	0,5	0,0	1,3	0,3	0,0	0,6
PxC	0,5	0,5	0,5	0,9	0,4	0,0	0,8	1,2	0,0	0,5	0,0	0,6	0,0	1,3	0,6
Altres	1,8	2,6	1,0	3,4	2,1	1,5	0,8	1,2	1,8	2,3	0,0	3,8	0,6	1,9	1,7
En blanc	5,0	3,6	6,3	7,7	6,4	5,4	2,0	4,1	6,0	4,6	0,0	5,8	4,2	6,3	4,6
No va votar	14,5	14,5	14,5	33,3	13,3	11,4	9,3	15,2	13,7	15,3	0,0	12,8	13,5	14,6	17,8
No sap / no recorda	2,4	1,8	2,9	3,4	2,1	1,0	3,2	2,9	2,4	1,9	0,0	3,2	3,2	1,3	1,1
No contesta	5,3	4,4	6,0	0,0	5,2	5,0	8,1	5,7	5,1	4,6	20,0	2,6	5,1	8,2	5,2

% Verticals	Total		SEXE		EDAT				NIVELL D'ESTUDIS				DIMENSIÓ DE MUNICIPI			
	Home	Dona	De 18 a 29 anys	De 30 a 44 anys	De 45 a 59 anys	De 60 i més anys	Baix	Mitjà	Alt	NC	Fins a 10 mil	De 10 a 100 mil	De 100 a 500 mil	Més de 500 mil		
Base Total	800	385	415	117	233	202	248	244	335	216	5	156	312	158	174	
P5. COM DEFINIRIA LA SITUACIÓ POLÍTICA DE CATALUNYA: MOLT BONA, BONA, NI BONA NI DOLENTA, DOLENTA O MOLT DOLENTA?																
Bona	6,5	7,5	5,5	7,7	3,9	7,9	7,3	7,0	6,6	5,6	20,0	7,1	7,7	7,6	2,9	
Ni bona ni dolenta	21,0	19,7	22,2	15,4	19,3	17,3	28,2	27,0	18,5	18,5	0,0	24,4	19,6	22,2	19,5	
Dolenta	43,0	45,7	40,5	52,1	44,2	41,1	39,1	37,3	45,1	45,8	60,0	40,4	44,6	41,1	44,3	
Molt dolenta	28,6	26,2	30,8	24,8	31,8	33,2	23,8	26,6	29,9	29,2	20,0	26,3	27,6	27,8	33,3	
No sap	0,9	0,8	1,0	0,0	0,9	0,5	1,6	2,0	0,0	0,9	0,0	1,9	0,6	1,3	0,0	
P6. I LA SITUACIÓ ECONÒMICA DE CATALUNYA COM LA DEFINIRIA: MOLT BONA, BONA, NI BONA NI DOLENTA, DOLENTA O MOLT DOLENTA?																
Bona	3,3	4,2	2,4	5,1	4,3	2,0	2,4	4,5	2,7	2,3	20,0	3,2	3,2	4,4	2,3	
Ni bona ni dolenta	13,3	12,7	13,7	15,4	9,4	11,9	16,9	15,6	11,6	13,4	0,0	17,9	13,5	11,4	10,3	
Dolenta	44,6	45,7	43,6	41,9	46,8	37,1	50,0	43,0	45,7	44,4	60,0	41,7	45,2	43,7	47,1	
Molt dolenta	38,4	37,1	39,5	36,8	39,5	48,5	29,8	36,1	39,4	39,8	20,0	37,2	37,2	39,9	40,2	
No sap	0,4	0,0	0,7	0,0	0,0	0,5	0,8	0,4	0,6	0,0	0,0	0,0	0,6	0,6	0,0	
No contesta	0,1	0,3	0,0	0,9	0,0	0,0	0,0	0,4	0,0	0,0	0,0	0,0	0,3	0,0	0,0	
P7. EN L'ÚLTIM ANY, VOSTÈ CREU QUE CATALUNYA HA MILLORAT O HA EMPITJORAT?																
Ha millorat	6,4	7,3	5,5	8,5	4,7	5,4	7,7	8,2	4,2	7,9	0,0	4,5	6,4	10,1	4,6	
Està igual	8,9	8,8	8,9	5,1	10,7	6,4	10,9	7,8	8,7	10,2	20,0	12,2	7,7	6,3	10,3	
Ha empitjorat	83,5	83,6	83,4	85,5	83,3	87,1	79,8	82,4	86,0	81,0	80,0	82,1	84,0	82,9	84,5	
No sap	1,1	0,3	1,9	0,9	1,3	1,0	1,2	1,6	1,2	0,5	0,0	1,3	1,6	0,6	0,6	
No contesta	0,1	0,0	0,2	0,0	0,0	0,0	0,4	0,0	0,0	0,5	0,0	0,0	0,3	0,0	0,0	
P8. I EN ELS PROPERS DOS ANYS, VOSTÈ CREU QUE CATALUNYA MILLORARÀ O EMPITJORARÀ?																
Millorarà	40,8	42,6	39,0	41,9	41,6	35,1	44,0	43,0	39,4	41,2	0,0	35,3	42,0	45,6	39,1	
Continuarà igual	8,0	7,5	8,4	4,3	6,9	9,9	9,3	7,8	7,8	7,9	40,0	9,0	6,7	8,9	8,6	
Empitjorarà	41,0	41,8	40,2	49,6	45,5	43,1	31,0	35,7	43,9	42,1	60,0	45,5	39,4	38,6	42,0	
No sap	10,1	7,8	12,3	4,3	6,0	11,9	15,3	13,1	9,0	8,8	0,0	10,3	11,9	6,3	10,3	
No contesta	0,1	0,3	0,0	0,0	0,0	0,0	0,4	0,4	0,0	0,0	0,0	0,0	0,0	0,6	0,0	

% Verticals	Total		SEXE		EDAT				NIVELL D'ESTUDIS				DIMENSIÓ DE MUNICIPI			
	Home	Dona	De 18 a 29 anys	De 30 a 44 anys	De 45 a 59 anys	De 60 i més anys	Baix	Mitjà	Alt	NC	Fins a 10 mil	De 10 a 100 mil	De 100 a 500 mil	Més de 500 mil		
Base Total	800	385	415	117	233	202	248	244	335	216	5	156	312	158	174	
P10. CREU QUE ARTUR MAS ESTÀ SENT UN BON PRESIDENT DE LA GENERALITAT?																
Sí	40,9	44,7	37,3	29,1	38,2	39,6	50,0	37,7	40,6	44,9	40,0	41,0	45,8	32,9	39,1	
No	50,5	48,3	52,5	59,0	52,8	53,0	42,3	53,7	51,0	46,3	40,0	47,4	47,1	57,0	53,4	
No sap	7,9	6,2	9,4	11,1	8,6	6,9	6,5	7,4	7,5	8,8	20,0	10,3	6,7	8,9	6,9	
No contesta	0,8	0,8	0,7	0,9	0,4	0,5	1,2	1,2	0,9	0,0	0,0	1,3	0,3	1,3	0,6	
P11. COM VALORA L'ACTUACIÓ DEL GOVERN DE LA GENERALITAT: MOLT BONA, BONA, NI BONA NI DOLENTA, DOLENTA O MOLT DOLENTA?																
Molt bona	1,4	1,6	1,2	1,7	1,3	0,5	2,0	0,8	1,2	2,3	0,0	0,6	1,3	1,9	1,7	
Bona	21,5	24,9	18,3	13,7	17,6	20,8	29,4	22,1	20,0	23,1	20,0	22,4	24,4	23,4	13,8	
Ni bona ni dolenta	35,8	34,3	37,1	35,9	31,3	35,6	39,9	36,9	34,3	36,6	40,0	39,7	35,9	30,4	36,8	
Dolenta	28,4	24,7	31,8	33,3	32,2	31,2	20,2	24,2	31,6	28,2	20,0	28,8	26,6	27,8	31,6	
Molt dolenta	11,8	13,2	10,4	13,7	15,9	11,9	6,9	13,5	11,6	9,7	20,0	7,1	10,3	15,8	14,9	
No sap	1,0	1,0	1,0	1,7	1,3	0,0	1,2	2,0	0,9	0,0	0,0	0,6	1,3	0,6	1,1	
No contesta	0,3	0,3	0,2	0,0	0,4	0,0	0,4	0,4	0,3	0,0	0,0	0,6	0,3	0,0	0,0	
P12. VOSTÈ APROVA O DESAPROVA LA GESTIÓ QUE ESTÀ FENT EL GOVERN DE LA GENERALITAT EN RELACIÓ A LA CRISI ECONÒMICA?																
Aprova	31,1	36,9	25,8	21,4	25,8	28,2	43,1	28,7	28,4	38,0	40,0	33,3	33,3	26,6	29,3	
Desaprova	60,8	56,4	64,8	72,6	65,7	63,9	48,0	61,5	63,3	56,0	60,0	59,0	58,7	63,9	63,2	
No sap	7,5	6,0	8,9	6,0	7,3	7,4	8,5	9,8	6,9	6,0	0,0	7,7	6,4	9,5	7,5	
No contesta	0,6	0,8	0,5	0,0	1,3	0,5	0,4	0,0	1,5	0,0	0,0	0,0	1,6	0,0	0,0	

% Verticals	Total		SEXE		EDAT				NIVELL D'ESTUDIS				DIMENSIÓ DE MUNICIPI			
	Home	Dona	De 18 a 29 anys	De 30 a 44 anys	De 45 a 59 anys	De 60 i més anys	Baix	Mitjà	Alt	NC	Fins a 10 mil	De 10 a 100 mil	De 100 a 500 mil	Més de 500 mil		
Base Total	800	385	415	117	233	202	248	244	335	216	5	156	312	158	174	
P13. ESTÀ MÉS AVIAT D'ACORD O MÉS AVIAT EN DESACORD AMB LES SEGÜENTS MESURES PRESES PEL GOVERN DE LA GENERALITAT: COBRAR UN EURO PER RECEPТА																
Més aviat d'acord	40,0	45,5	34,9	35,0	39,9	41,1	41,5	30,7	41,8	47,7	40,0	41,7	42,3	32,3	41,4	
Més aviat en desacord	57,6	52,5	62,4	64,1	58,4	55,4	55,6	68,0	56,1	48,1	60,0	57,7	55,4	65,8	54,0	
No sap	2,0	1,3	2,7	0,9	1,3	3,0	2,4	0,8	1,5	4,2	0,0	0,6	1,9	1,9	3,4	
No contesta	0,4	0,8	0,0	0,0	0,4	0,5	0,4	0,4	0,6	0,0	0,0	0,0	0,3	0,0	1,1	
AMB COBRAR UNA TAXA TURÍSTICA																
Més aviat d'acord	61,5	63,4	59,8	58,1	67,0	60,4	58,9	44,3	66,0	74,1	60,0	56,4	62,2	51,3	74,1	
Més aviat en desacord	34,4	33,2	35,4	38,5	29,2	35,6	36,3	49,2	31,9	21,3	40,0	35,9	34,3	45,6	23,0	
No sap	4,1	3,4	4,8	3,4	3,9	4,0	4,8	6,6	2,1	4,6	0,0	7,7	3,5	3,2	2,9	
AMB APUJAR EL CÀNON DE L'AIGUA																
Més aviat d'acord	18,0	20,8	15,4	8,5	17,2	17,3	23,8	14,8	18,5	21,3	0,0	19,9	20,5	14,6	14,9	
Més aviat en desacord	80,8	77,7	83,6	91,5	82,4	82,2	73,0	84,0	80,6	76,9	100,0	80,1	78,2	84,8	82,2	
No sap	1,1	1,3	1,0	0,0	0,4	0,5	2,8	1,2	0,9	1,4	0,0	0,0	1,0	0,6	2,9	
No contesta	0,1	0,3	0,0	0,0	0,0	0,0	0,4	0,0	0,0	0,5	0,0	0,0	0,3	0,0	0,0	
AMB BAIJAR EL SOU DELS FUNCIONARIS																
Més aviat d'acord	37,3	38,2	36,4	42,7	36,9	33,7	37,9	38,9	37,9	34,7	20,0	38,5	40,7	39,2	28,2	
Més aviat en desacord	59,3	59,5	59,0	56,4	60,9	64,4	54,8	55,7	59,4	62,5	80,0	58,3	57,4	58,2	64,4	
No sap	2,9	1,8	3,9	0,0	1,7	1,5	6,5	4,5	2,1	2,3	0,0	3,2	1,6	1,9	5,7	
No contesta	0,6	0,5	0,7	0,9	0,4	0,5	0,8	0,8	0,6	0,5	0,0	0,0	0,3	0,6	1,7	

% Verticals	Total	SEXE		EDAT				NIVELL D'ESTUDIS				DIMENSIÓ DE MUNICIPI			
		Home	Dona	De 18 a 29 anys	De 30 a 44 anys	De 45 a 59 anys	De 60 i més anys	Baix	Mitjà	Alt	NC	Fins a 10 mil	De 10 a 100 mil	De 100 a 500 mil	Més de 500 mil
Base Total	800	385	415	117	233	202	248	244	335	216	5	156	312	158	174
P14. EL GOVERN ESPANYOL HA AMENÇAT A LES COMUNITATS AUTÒNOMES D'INTERVENIR-LES SI NO COMPLEIXEN L'OBJECTIU DE DÈFICIT. CREU QUE CATALUNYA ACABARÀ SENT INTERVINGUDA?															
Sí	23,9	21,6	26,0	34,2	27,0	24,3	15,7	26,6	24,8	19,0	40,0	27,6	22,1	28,5	19,5
No	66,9	71,4	62,7	58,1	66,1	68,3	70,6	59,4	68,7	72,7	60,0	64,7	68,6	60,1	71,8
No sap	9,1	6,8	11,3	7,7	6,9	6,9	13,7	13,9	6,6	7,9	0,0	7,7	9,3	10,8	8,6
No contesta	0,1	0,3	0,0	0,0	0,0	0,5	0,0	0,0	0,0	0,5	0,0	0,0	0,0	0,6	0,0
P15. SI CATALUNYA FOS INTERVINGUDA PER L'ESTAT ESPANYOL, CREU QUE S'HAURIEN DE CONVOCAR ELECCIONS AUTONÒMIQUES ANTICIPADES?															
Sí	66,9	64,7	68,9	65,8	63,9	65,3	71,4	65,2	67,5	67,1	100,0	63,5	69,6	65,8	66,1
No	25,5	29,1	22,2	29,1	30,5	26,2	18,5	23,0	26,6	27,3	0,0	30,8	24,4	24,7	23,6
No sap	7,0	5,7	8,2	5,1	5,2	7,9	8,9	10,7	5,7	5,1	0,0	5,1	5,8	8,9	9,2
No contesta	0,6	0,5	0,7	0,0	0,4	0,5	1,2	1,2	0,3	0,5	0,0	0,6	0,3	0,6	1,1
P16. EL GOVERN ESPANYOL TÉ UN DEUTE AMB LA GENERALITAT QUE NO PREVEU PAGAR EN 2012. CREU QUE NO PAGA PERQUÈ:															
No té prou diners	29,0	31,4	26,7	30,8	30,9	29,2	26,2	28,3	29,0	30,1	20,0	23,1	29,5	32,9	29,9
No vol complir els seus compromisos amb Catalunya	63,1	60,0	66,0	60,7	61,8	61,4	66,9	60,7	65,4	62,0	80,0	69,2	63,1	55,7	64,4
No sap	6,9	6,8	7,0	6,8	6,4	7,4	6,9	9,8	4,8	6,9	0,0	7,1	6,4	10,1	4,6
No contesta	1,0	1,8	0,2	1,7	0,9	2,0	0,0	1,2	0,9	0,9	0,0	0,6	1,0	1,3	1,1
P17. CREU QUE CATALUNYA REP UN FINANÇAMENT JUST PER PART DE L'ESTAT ESPANYOL?															
Sí	7,3	6,8	7,7	6,0	4,7	9,4	8,5	9,4	5,7	7,4	0,0	7,1	7,4	8,9	5,7
No	82,0	85,2	79,0	87,2	85,0	79,2	79,0	71,7	86,9	85,6	100,0	85,3	83,0	72,2	86,2
No sap	10,1	7,0	13,0	6,8	8,6	11,4	12,1	18,0	6,9	6,5	0,0	7,7	9,0	17,1	8,0
No contesta	0,6	1,0	0,2	0,0	1,7	0,0	0,4	0,8	0,6	0,5	0,0	0,0	0,6	1,9	0,0

% Verticals	Total		SEXE		EDAT				NIVELL D'ESTUDIS				DIMENSIÓ DE MUNICIPI			
	Home	Dona	De 18 a 29 anys	De 30 a 44 anys	De 45 a 59 anys	De 60 i més anys	Baix	Mitjà	Alt	NC	Fins a 10 mil	De 10 a 100 mil	De 100 a 500 mil	Més de 500 mil		
Base Total	800	385	415	117	233	202	248	244	335	216	5	156	312	158	174	
P18. CREU QUE ELS PARTITS CATALANS HAURIEN DE PACTAR UN NOU SISTEMA DE FINANÇAMENT I NEGOCIAR-LO DE FORMA UNITÀRIA AMB EL GOVERN ESPANYOL?																
Sí	85,9	86,2	85,5	93,2	84,5	84,2	85,1	82,0	87,2	88,4	80,0	88,5	84,0	84,8	87,9	
No	8,4	9,4	7,5	5,1	12,4	8,4	6,0	8,2	9,0	7,9	0,0	8,3	9,9	5,1	8,6	
No sap	5,5	3,9	7,0	1,7	2,6	6,9	8,9	9,8	3,6	3,2	20,0	3,2	5,8	9,5	3,4	
No contesta	0,3	0,5	0,0	0,0	0,4	0,5	0,0	0,0	0,3	0,5	0,0	0,0	0,3	0,6	0,0	
P19. EN QUALSEVOL CAS, QUIN MODEL DE FINANÇAMENT CREU QUE SERIA MILLOR PER CATALUNYA? UN ON ELS IMPOSTOS ELS RECAPTÉS...																
Únicament l'Estat	6,0	6,2	5,8	6,8	8,6	4,5	4,4	7,0	7,5	2,8	0,0	3,2	7,7	8,2	3,4	
Únicament la Generalitat	58,9	61,6	56,4	55,6	63,1	57,4	57,7	55,7	58,5	62,0	100,0	68,6	58,3	49,4	59,8	
Un consorci entre l'Estat i la Generalitat	29,0	27,8	30,1	31,6	24,5	30,7	30,6	27,5	28,7	31,9	0,0	23,1	29,2	32,9	30,5	
No sap	5,8	3,9	7,5	6,0	3,9	6,9	6,5	9,0	5,4	2,8	0,0	4,5	4,2	9,5	6,3	
No contesta	0,4	0,5	0,2	0,0	0,0	0,5	0,8	0,8	0,0	0,5	0,0	0,6	0,6	0,0	0,0	
P20. CREU QUE EL GOVERN DE RAJOY ESTARÀ DISPOSAT A MILLORAR EL SISTEMA DE FINANÇAMENT DE CATALUNYA?																
Sí	12,8	14,3	11,3	5,1	12,0	11,9	17,7	17,2	10,4	11,6	0,0	12,2	14,4	12,7	10,3	
No	82,9	82,1	83,6	93,2	85,0	85,1	74,2	74,2	87,8	84,7	100,0	84,6	81,1	81,0	86,2	
No sap	4,3	3,4	5,1	1,7	2,6	3,0	8,1	8,6	1,5	3,7	0,0	3,2	4,5	5,7	3,4	
No contesta	0,1	0,3	0,0	0,0	0,4	0,0	0,0	0,0	0,3	0,0	0,0	0,0	0,0	0,6	0,0	

% Verticals	Total		SEXE		EDAT				NIVELL D'ESTUDIS				DIMENSIÓ DE MUNICIPI			
	Home	Dona	De 18 a 29 anys	De 30 a 44 anys	De 45 a 59 anys	De 60 i més anys	Baix	Mitjà	Alt	NC	Fins a 10 mil	De 10 a 100 mil	De 100 a 500 mil	Més de 500 mil		
Base Total	800	385	415	117	233	202	248	244	335	216	5	156	312	158	174	
P21. VOSTÈ ESTARIA MÉS AVIAT D'ACORD O MÉS AVIAT EN DESACORD AMB: QUE S'INSTAL·LI L'EUROVEGAS A CATALUNYA																
Més aviat d'acord	41,1	47,0	35,7	40,2	49,8	39,6	34,7	41,0	44,8	36,6	0,0	43,6	43,6	39,9	35,6	
Més aviat en desacord	44,8	42,9	46,5	51,3	43,3	44,6	43,1	32,4	44,8	57,4	100,0	47,4	41,3	41,1	51,7	
No sap	13,5	9,4	17,3	8,5	6,9	14,4	21,4	25,4	9,9	6,0	0,0	9,0	14,1	18,4	12,1	
No contesta	0,6	0,8	0,5	0,0	0,0	1,5	0,8	1,2	0,6	0,0	0,0	0,0	1,0	0,6	0,6	
AMB EL MOVIMENT "NO VULL PAGAR", QUE PROMOU QUE NO ES PAGUIN ELS PEATGES DE LES AUTOPISTES																
Més aviat d'acord	74,3	71,9	76,4	84,6	78,1	73,3	66,5	71,3	77,9	71,3	100,0	76,3	73,4	79,7	69,0	
Més aviat en desacord	22,6	24,9	20,5	12,0	18,9	24,8	29,4	24,2	21,2	23,6	0,0	20,5	24,4	17,7	25,9	
No sap	2,9	2,9	2,9	3,4	3,0	2,0	3,2	4,1	0,9	4,6	0,0	2,6	2,2	2,5	4,6	
No contesta	0,3	0,3	0,2	0,0	0,0	0,0	0,8	0,4	0,0	0,5	0,0	0,6	0,0	0,0	0,6	
QUE EL SEU MUNICIPI ACOLLIS CULTIUS DE MARIHUANA PER DINAMITZAR L'ECONOMIA MUNICIPAL																
Més aviat d'acord	34,9	36,1	33,7	51,3	47,2	37,1	13,7	25,8	38,2	39,4	60,0	32,7	32,1	35,4	41,4	
Més aviat en desacord	59,5	58,7	60,2	45,3	47,2	55,4	81,0	69,7	56,1	54,2	20,0	62,8	62,8	58,2	51,7	
No sap	4,5	4,4	4,6	2,6	5,2	6,9	2,8	3,3	4,5	5,6	20,0	3,2	4,5	5,1	5,2	
No contesta	1,1	0,8	1,4	0,9	0,4	0,5	2,4	1,2	1,2	0,9	0,0	1,3	0,6	1,3	1,7	
PENES DE PRESÓ PER LES PERSONES QUE PARTICIPIN EN ACTES VANDÀLICS																
Més aviat d'acord	70,5	69,4	71,6	53,8	70,8	71,8	77,0	76,6	66,0	70,4	80,0	76,9	74,4	67,7	60,3	
Més aviat en desacord	23,9	25,5	22,4	42,7	24,5	20,3	17,3	17,6	29,3	22,7	20,0	19,2	20,5	27,2	31,0	
No sap	4,1	3,6	4,6	2,6	3,9	5,0	4,4	4,1	3,3	5,6	0,0	2,6	4,5	5,1	4,0	
No contesta	1,5	1,6	1,4	0,9	0,9	3,0	1,2	1,6	1,5	1,4	0,0	1,3	0,6	0,0	4,6	
LA CREACIÓ D'UNA WEB AMB FOTOS DE PERSONES QUE PRESUMIBLEMENT HAN PARTICIPAT EN ACTES VANDÀLICS PERQUÈ ELS CIUTADANS CONTRIBUEIXIN A LA SEVA IDENTIFICACIÓ																
Més aviat d'acord	58,3	56,9	59,5	52,1	54,9	59,4	63,3	67,6	59,4	45,8	60,0	59,6	59,9	59,5	52,9	
Més aviat en desacord	38,4	40,3	36,6	47,9	42,5	39,1	29,4	27,5	38,2	51,4	20,0	37,2	36,5	36,1	44,8	
No sap	3,0	2,3	3,6	0,0	2,6	1,5	6,0	4,1	2,1	2,8	20,0	3,2	2,9	3,8	2,3	
No contesta	0,4	0,5	0,2	0,0	0,0	0,0	1,2	0,8	0,3	0,0	0,0	0,0	0,6	0,6	0,0	

% Verticals	Total	SEXE		EDAT				NIVELL D'ESTUDIS				DIMENSIÓ DE MUNICIPI			
		Home	Dona	De 18 a 29 anys	De 30 a 44 anys	De 45 a 59 anys	De 60 i més anys	Baix	Mitjà	Alt	NC	Fins a 10 mil	De 10 a 100 mil	De 100 a 500 mil	Més de 500 mil
Base Total	800	385	415	117	233	202	248	244	335	216	5	156	312	158	174
P22. DELS LÍDERS POLÍTICS QUE LI LLEGIRÉ A CONTINUACIÓ, DIGUI'M SI ELS CONEIX ENCARA QUE NOMÉS SIGUI DE NOM: CONEIX A MARIANO RAJOY?															
Sí	100,0	100,0	100,0	100,0	100,0	100,0	100,0	100,0	100,0	100,0	100,0	100,0	100,0	100,0	100,0
Base Coneix a Mariano Rajoy	800	385	415	117	233	202	248	244	335	216	5	156	312	158	174
VALORI DE 0 A 10 A MARIANO RAJOY															
0	25,5	23,1	27,7	33,3	25,3	26,7	21,0	24,6	28,7	21,8	20,0	25,6	26,3	22,8	26,4
1	5,0	5,7	4,3	6,8	7,3	4,0	2,8	3,3	4,5	7,9	0,0	4,5	4,5	5,7	5,7
2	10,9	10,9	10,8	17,1	10,7	10,9	8,1	9,0	8,7	16,2	20,0	16,7	10,6	6,3	10,3
3	9,9	10,1	9,6	7,7	12,0	11,9	7,3	10,7	9,6	9,7	0,0	8,3	10,6	12,0	8,0
4	13,8	12,5	14,9	10,3	15,9	12,9	14,1	11,9	13,1	17,1	0,0	16,7	12,5	10,1	16,7
5	13,3	14,3	12,3	12,0	13,7	13,4	13,3	10,2	17,0	10,2	40,0	8,3	14,4	15,2	13,8
6	7,5	8,1	7,0	6,0	6,0	5,9	10,9	6,6	8,7	6,9	0,0	8,3	7,7	7,6	6,3
7	6,5	8,1	5,1	4,3	5,2	6,9	8,5	9,4	4,8	5,6	20,0	5,1	5,8	9,5	6,3
8	3,9	3,4	4,3	0,9	2,1	4,0	6,9	7,0	3,0	1,9	0,0	2,6	4,8	3,8	3,4
9	0,6	0,8	0,5	0,0	0,4	0,0	1,6	0,8	0,3	0,9	0,0	0,6	0,3	1,3	0,6
10	1,4	1,3	1,4	0,9	0,0	1,5	2,8	3,3	0,3	0,9	0,0	1,3	1,6	1,3	1,1
No sap	1,6	1,6	1,7	0,9	1,3	2,0	2,0	2,5	1,5	0,9	0,0	1,9	1,0	3,8	0,6
No contesta	0,3	0,3	0,2	0,0	0,0	0,0	0,8	0,8	0,0	0,0	0,0	0,0	0,0	0,6	0,6
Mitjana	3,25	3,37	3,13	2,48	2,94	3,17	3,97	3,65	3,08	3,05	3,80	3,02	3,27	3,53	3,16
Desviació	2,63	2,63	2,64	2,39	2,35	2,62	2,85	2,93	2,51	2,42	2,77	2,53	2,66	2,72	2,59
Casos	785	378	407	116	230	198	241	236	330	214	5	153	309	151	172

% Verticals	Total	SEXE		EDAT				NIVELL D'ESTUDIS				DIMENSIÓ DE MUNICIPI			
		Home	Dona	De 18 a 29 anys	De 30 a 44 anys	De 45 a 59 anys	De 60 i més anys	Baix	Mitjà	Alt	NC	Fins a 10 mil	De 10 a 100 mil	De 100 a 500 mil	Més de 500 mil
Base Total	800	385	415	117	233	202	248	244	335	216	5	156	312	158	174
CONEIX A ALFREDO PÉREZ RUBALCABA?															
Sí	99,8	99,7	99,8	100,0	99,6	99,5	100,0	99,6	99,7	100,0	100,0	99,4	100,0	99,4	100,0
No	0,3	0,3	0,2	0,0	0,4	0,5	0,0	0,4	0,3	0,0	0,0	0,6	0,0	0,6	0,0
Base Coneix a Alfredo Pérez Rubalcaba	798	384	414	117	232	201	248	243	334	216	5	155	312	157	174
VALORI DE 0 A 10 A ALFREDO PÉREZ RUBALCABA															
0	12,3	13,5	11,1	12,0	10,3	15,4	11,7	14,4	12,9	9,3	0,0	11,6	12,8	12,1	12,1
1	2,5	3,4	1,7	3,4	4,3	2,0	0,8	1,2	3,9	1,9	0,0	3,2	2,2	3,2	1,7
2	3,9	3,4	4,3	6,0	5,6	2,0	2,8	2,1	4,5	5,1	0,0	2,6	4,5	3,8	4,0
3	10,9	13,3	8,7	15,4	14,7	9,0	6,9	6,6	11,1	14,8	40,0	9,0	12,2	8,3	12,6
4	15,9	15,4	16,4	20,5	17,2	17,9	10,9	12,8	15,6	19,9	20,0	17,4	14,7	14,0	18,4
5	18,7	19,0	18,4	14,5	16,8	17,9	23,0	18,5	21,6	14,4	20,0	17,4	18,6	20,4	18,4
6	13,3	13,5	13,0	12,8	15,1	13,9	11,3	10,3	11,7	19,4	0,0	14,2	12,5	14,0	13,2
7	9,3	7,6	10,9	6,8	7,8	9,0	12,1	10,7	9,6	7,4	0,0	9,7	9,6	8,9	8,6
8	5,8	4,7	6,8	2,6	3,4	8,0	7,7	9,9	4,5	2,8	20,0	6,5	5,4	5,7	5,7
9	2,0	1,8	2,2	0,9	1,3	2,0	3,2	3,3	1,2	1,9	0,0	3,2	1,9	2,5	0,6
10	2,3	1,8	2,7	0,0	2,2	1,5	4,0	4,1	1,2	1,9	0,0	1,9	2,9	1,9	1,7
No sap	3,0	2,3	3,6	5,1	1,3	1,5	4,8	5,3	2,4	1,4	0,0	3,2	2,6	4,5	2,3
No contesta	0,3	0,3	0,2	0,0	0,0	0,0	0,8	0,8	0,0	0,0	0,0	0,0	0,0	0,6	0,6
Mitjana	4,46	4,24	4,67	3,89	4,24	4,43	4,97	4,85	4,22	4,40	4,60	4,60	4,43	4,51	4,34
Desviació	2,50	2,48	2,51	2,19	2,36	2,57	2,63	2,80	2,41	2,26	2,07	2,53	2,55	2,53	2,37
Casos	772	374	398	111	229	198	234	228	326	213	5	150	304	149	169

% Verticals	Total		SEXE				EDAT				NIVELL D'ESTUDIS				DIMENSIÓ DE MUNICIPI			
	Home	Dona	De 18 a 29 anys	De 30 a 44 anys	De 45 a 59 anys	De 60 i més anys	Baix	Mitjà	Alt	NC	Fins a 10 mil	De 10 a 100 mil	De 100 a 500 mil	Més de 500 mil				
Base Total	800	385	415	117	233	202	248	244	335	216	5	156	312	158	174			
P23. SI DEMÀ MATEIX ES CELEBRESSIN ELECCIONS GENERALS, A QUIN PARTIT VOTARIA?																		
PP	8,0	9,4	6,7	6,0	7,3	7,4	10,1	9,4	8,4	6,0	0,0	3,2	10,9	8,2	6,9			
CIU	17,9	21,3	14,7	12,0	14,2	14,9	26,6	15,2	17,0	22,7	0,0	24,4	18,3	12,7	16,1			
ERC	7,0	9,1	5,1	2,6	7,3	11,4	5,2	4,1	6,9	10,2	20,0	10,9	7,4	1,3	8,0			
PSC (PSOE)	25,1	22,1	28,0	23,1	23,6	26,7	26,2	31,6	23,9	19,4	40,0	25,0	26,0	24,7	24,1			
ICV-EUIA (IU)	7,0	7,3	6,7	10,3	9,4	7,4	2,8	4,9	8,7	6,5	20,0	5,1	6,1	6,3	10,9			
Altres	3,0	3,6	2,4	8,5	2,6	1,0	2,4	3,3	2,7	3,2	0,0	5,1	1,0	4,4	3,4			
En blanc	7,6	6,2	8,9	13,7	9,0	7,4	3,6	6,1	8,4	8,3	0,0	7,7	6,4	9,5	8,0			
No votaria	10,1	8,6	11,6	16,2	11,2	8,4	7,7	9,8	8,4	13,0	20,0	9,0	10,3	10,1	10,9			
No sap	11,1	10,1	12,0	7,7	12,4	11,4	11,3	11,9	12,2	8,8	0,0	8,3	11,2	15,8	9,2			
No contesta	3,1	2,3	3,9	0,0	3,0	4,0	4,0	3,7	3,6	1,9	0,0	1,3	2,6	7,0	2,3			
P24. I RECORDA A QUI VA VOTAR A LES ELECCIONS GENERALS DEL PASSAT MES DE NOVENBRE?																		
PP	9,4	10,1	8,7	5,1	10,3	9,4	10,5	11,5	9,6	6,0	40,0	5,1	12,5	10,1	6,9			
CIU	19,8	22,1	17,6	11,1	17,6	16,3	28,6	17,2	19,4	23,6	0,0	23,1	19,2	17,7	19,5			
ERC	6,1	7,5	4,8	3,4	6,4	11,4	2,8	2,0	6,6	9,7	20,0	9,6	5,4	2,5	7,5			
PSC (PSOE)	26,1	23,6	28,4	21,4	24,0	27,7	29,0	30,3	27,2	20,4	0,0	26,3	25,3	29,1	24,7			
ICV-EUIA (IU)	5,6	5,7	5,5	5,1	8,6	6,9	2,0	4,1	7,2	4,6	20,0	2,6	3,5	7,6	10,3			
Altres	3,9	4,4	3,4	13,7	2,1	2,0	2,4	3,3	3,3	5,6	0,0	3,8	2,2	6,3	4,6			
En blanc	6,0	4,7	7,2	12,0	7,3	5,4	2,4	4,5	6,6	6,9	0,0	7,7	7,1	3,2	5,2			
No va votar	15,0	14,5	15,4	26,5	15,5	12,4	11,3	18,9	12,2	15,3	0,0	16,0	15,7	12,7	14,9			
No sap/ No recorda	3,4	3,1	3,6	1,7	2,6	3,0	5,2	3,3	3,6	3,2	0,0	3,2	4,5	3,2	1,7			
No contesta	4,8	4,2	5,3	0,0	5,6	5,4	5,6	4,9	4,5	4,6	20,0	2,6	4,5	7,6	4,6			

% Verticals	Total	SEXE		EDAT				NIVELL D'ESTUDIS				DIMENSIÓ DE MUNICIPI			
		Home	Dona	De 18 a 29 anys	De 30 a 44 anys	De 45 a 59 anys	De 60 i més anys	Baix	Mitjà	Alt	NC	Fins a 10 mil	De 10 a 100 mil	De 100 a 500 mil	Més de 500 mil
Base Total	800	385	415	117	233	202	248	244	335	216	5	156	312	158	174
P25. DIGUI'M SI ESTÀ MÉS AVIAT D'ACORD O MÉS AVIAT EN DESACORD AMB: AMB EXCLOURE ELS IMMIGRANTS IRREGULARS DE L'ACCÉS A LA SANITAT PÚBLICA															
Més aviat d'acord	50,0	51,7	48,4	48,7	48,1	50,0	52,4	53,7	52,2	43,1	20,0	64,1	50,0	46,8	40,2
Més aviat en desacord	45,6	44,7	46,5	50,4	48,9	45,0	40,7	39,3	43,6	55,1	80,0	35,3	44,6	46,8	55,7
No sap	3,5	3,4	3,6	0,9	2,1	3,5	6,0	6,1	3,0	1,4	0,0	0,6	4,2	4,4	4,0
No contesta	0,9	0,3	1,4	0,0	0,9	1,5	0,8	0,8	1,2	0,5	0,0	0,0	1,3	1,9	0,0
FER PAGAR ALS PENSIONISTES EL 10% DELS MEDICAMENTS															
Més aviat d'acord	19,6	23,6	15,9	19,7	20,6	19,3	19,0	13,9	19,1	26,4	40,0	20,5	19,6	21,5	17,2
Més aviat en desacord	77,4	73,0	81,4	76,1	78,1	76,2	78,2	82,4	77,6	71,8	60,0	77,6	77,9	76,6	77,0
No sap	2,8	3,1	2,4	4,3	1,3	4,0	2,4	3,3	3,0	1,9	0,0	1,9	1,9	1,9	5,7
No contesta	0,3	0,3	0,2	0,0	0,0	0,5	0,4	0,4	0,3	0,0	0,0	0,0	0,6	0,0	0,0
AUGMENTAR EL NOMBRE D'ALUMNES PER AULA															
Més aviat d'acord	18,0	23,4	13,0	17,9	15,5	16,3	21,8	18,0	17,6	19,0	0,0	17,9	18,9	19,0	15,5
Més aviat en desacord	78,4	71,9	84,3	81,2	82,8	80,7	71,0	75,8	79,1	79,6	100,0	76,9	77,9	78,5	80,5
No sap	3,4	4,2	2,7	0,9	1,7	3,0	6,5	5,7	3,0	1,4	0,0	4,5	2,9	2,5	4,0
No contesta	0,3	0,5	0,0	0,0	0,0	0,0	0,8	0,4	0,3	0,0	0,0	0,6	0,3	0,0	0,0
AUGMENTAR EL NÚMERO D'HORES LECTIVES ALS PROFESSORS															
Més aviat d'acord	42,6	44,9	40,5	43,6	41,2	44,6	41,9	36,5	44,5	46,8	40,0	46,2	45,2	38,6	38,5
Més aviat en desacord	51,3	49,9	52,5	53,8	53,6	49,0	49,6	52,5	51,6	49,1	60,0	48,7	47,8	57,0	54,6
No sap	5,4	4,4	6,3	2,6	3,9	5,4	8,1	11,1	3,0	2,8	0,0	3,8	6,7	3,8	5,7
No contesta	0,8	0,8	0,7	0,0	1,3	1,0	0,4	0,0	0,9	1,4	0,0	1,3	0,3	0,6	1,1
AUGMENTAR EL PREU DE LES MATRÍCULES UNIVERSITÀRIES															
Més aviat d'acord	11,0	15,1	7,2	6,8	9,0	6,4	18,5	7,0	10,1	17,1	0,0	12,2	10,3	8,9	13,2
Més aviat en desacord	86,5	82,1	90,6	93,2	89,7	91,1	76,6	89,3	88,1	80,6	100,0	84,6	87,2	89,2	84,5
No sap	2,0	2,3	1,7	0,0	0,9	1,5	4,4	3,3	1,2	1,9	0,0	2,6	2,2	1,3	1,7
No contesta	0,5	0,5	0,5	0,0	0,4	1,0	0,4	0,4	0,6	0,5	0,0	0,6	0,3	0,6	0,6
EXIMIR DE MULTES ALS DEFRAUDADORS QUE DECLARIN EL DINER NEGRE I PAGUIN UN 10% A HISENDA															
Més aviat d'acord	30,1	27,0	33,0	33,3	29,6	25,2	33,1	44,3	26,3	19,9	40,0	36,5	31,1	29,1	23,6
Més aviat en desacord	67,5	70,6	64,6	65,0	67,0	72,8	64,9	51,6	71,0	80,1	60,0	61,5	66,3	69,6	73,0
No sap	2,3	2,1	2,4	1,7	3,0	2,0	2,0	4,1	2,4	0,0	0,0	1,3	2,6	1,3	3,4
No contesta	0,1	0,3	0,0	0,0	0,4	0,0	0,0	0,0	0,3	0,0	0,0	0,6	0,0	0,0	0,0
PROHIBIR PAGAR EN EFECTIU MÉS DE 2.500 € A EMPRESSES I PROFESSIONALS															
Més aviat d'acord	49,1	53,5	45,1	52,1	45,1	55,0	46,8	39,8	49,9	59,3	20,0	47,4	50,6	47,5	49,4
Més aviat en desacord	39,0	37,7	40,2	41,9	46,4	30,2	37,9	41,0	42,1	31,5	60,0	41,7	38,8	39,9	36,2
No sap	10,4	7,5	13,0	6,0	6,9	12,9	13,7	17,6	7,5	6,5	20,0	9,0	9,6	11,4	12,1
No contesta	1,5	1,3	1,7	0,0	1,7	2,0	1,6	1,6	0,6	2,8	0,0	1,9	1,0	1,3	2,3

% Verticals	Total		SEXE				EDAT				NIVELL D'ESTUDIS				DIMENSIÓ DE MUNICIPI			
	Home	Dona	De 18 a 29 anys	De 30 a 44 anys	De 45 a 59 anys	De 60 i més anys	Baix	Mitjà	Alt	NC	Fins a 10 mil	De 10 a 100 mil	De 100 a 500 mil	Més de 500 mil				
Base Total	800	385	415	117	233	202	248	244	335	216	5	156	312	158	174			
D1. EN L'ESCALA QUE LI LLEGIRÉ A CONTINUACIÓ, EN QUIN PUNT SE SITUARIA VOSTÈ: ESQUERRA, CENTRE ESQUERRA, CENTRE, CENTRE DRETA O DRETA?																		
Esquerra	39,1	37,4	40,7	45,3	41,2	43,6	30,6	40,6	39,7	37,0	20,0	35,9	39,1	37,3	43,7			
Centre esquerra	15,6	16,9	14,5	12,8	16,3	18,3	14,1	7,0	18,2	21,3	20,0	12,8	17,3	12,7	17,8			
Centre	17,5	21,6	13,7	13,7	12,4	11,4	29,0	16,8	16,1	20,4	20,0	19,2	17,0	17,7	16,7			
Centre dreta	8,5	12,5	4,8	6,8	10,7	8,4	7,3	4,9	8,7	12,5	0,0	8,3	9,6	8,2	6,9			
Dreta	4,0	2,6	5,3	4,3	3,4	4,0	4,4	6,1	4,5	0,9	0,0	3,8	4,8	2,5	4,0			
No sap	11,1	6,0	15,9	14,5	10,3	11,9	9,7	18,0	8,7	6,5	40,0	14,1	8,7	17,1	7,5			
No contesta	4,1	3,1	5,1	2,6	5,6	2,5	4,8	6,6	4,2	1,4	0,0	5,8	3,5	4,4	3,4			
Mitjana	2,09	2,19	1,98	1,94	2,04	1,96	2,31	2,06	2,08	2,12	2,00	2,14	2,13	2,06	1,99			
Desviació	1,22	1,19	1,24	1,23	1,23	1,21	1,19	1,33	1,22	1,12	1,00	1,24	1,25	1,19	1,18			
Casos	678	350	328	97	196	173	212	184	292	199	3	125	274	124	155			
D2. EN GENERAL VOSTÈ SE SENT..																		
Únicament espanyol	6,8	5,7	7,7	2,6	6,4	6,4	9,3	10,7	5,4	4,6	0,0	3,8	8,0	8,2	5,7			
Més espanyol que català	2,3	3,1	1,4	0,0	3,0	3,5	1,6	4,1	1,8	0,9	0,0	2,6	2,2	3,2	1,1			
Tant espanyol com català	35,0	33,2	36,6	41,9	31,8	36,1	33,9	38,1	37,0	29,2	0,0	26,9	34,3	43,7	35,6			
Més català que espanyol	26,6	26,0	27,2	29,9	30,0	22,8	25,0	23,8	26,3	30,6	20,0	26,9	28,2	24,7	25,3			
Únicament català	24,9	25,5	24,3	20,5	24,0	24,3	28,2	20,5	26,6	27,3	20,0	36,5	22,4	14,6	28,2			
Ni espanyol ni català	2,5	3,4	1,7	2,6	2,1	4,5	1,2	1,6	2,1	4,2	0,0	2,6	2,6	2,5	2,3			
No sap	1,0	1,8	0,2	0,0	1,7	1,0	0,8	0,4	0,9	1,9	0,0	0,6	1,3	1,3	0,6			
No contesta	1,0	1,3	0,7	2,6	0,9	1,5	0,0	0,8	0,0	1,4	60,0	0,0	1,0	1,9	1,1			
Mitjana	3,63	3,67	3,61	3,69	3,65	3,59	3,63	3,41	3,69	3,81	4,50	3,93	3,58	3,36	3,72			
Desviació	1,11	1,10	1,12	0,90	1,10	1,12	1,19	1,19	1,07	1,03	0,71	1,06	1,13	1,07	1,09			
Casos	764	360	404	111	222	188	243	237	325	200	2	151	297	149	167			

% Verticals	Total	SEXE		EDAT				NIVELL D'ESTUDIS				DIMENSIÓ DE MUNICIPI				
		Home	Dona	De 18 a 29 anys	De 30 a 44 anys	De 45 a 59 anys	De 60 i més anys	Baix	Mitjà	Alt	NC	Fins a 10 mil	De 10 a 100 mil	De 100 a 500 mil	Més de 500 mil	
Base Total	800	385	415	117	233	202	248	244	335	216	5	156	312	158	174	
D3. SEXE																
Home	48,1	100,0	0,0	52,1	50,6	48,5	43,5	41,0	50,1	53,2	40,0	50,0	48,7	46,8	46,6	
Dona	51,9	0,0	100,0	47,9	49,4	51,5	56,5	59,0	49,9	46,8	60,0	50,0	51,3	53,2	53,4	
D4. EDAT																
De 18 a 29 anys	14,6	15,8	13,5	100,0	0,0	0,0	0,0	5,7	21,2	14,4	20,0	14,7	14,7	14,6	14,4	
De 30 a 44 anys	29,1	30,6	27,7	0,0	100,0	0,0	0,0	13,5	32,5	41,2	40,0	29,5	28,8	29,1	29,3	
De 45 a 59 anys	25,3	25,5	25,1	0,0	0,0	100,0	0,0	26,6	25,1	24,1	20,0	25,0	25,3	25,3	25,3	
De 60 i més anys	31,0	28,1	33,7	0,0	0,0	0,0	100,0	54,1	21,2	20,4	20,0	30,8	31,1	31,0	31,0	
D5. LLOC DE NAIXEMENT DE L'ENTREVISTAT																
Catalunya	74,3	76,1	72,5	92,3	86,3	66,8	60,5	61,5	82,4	77,3	20,0	78,2	71,2	69,6	80,5	
Resta d'Espanya	22,3	20,8	23,6	3,4	8,6	29,2	38,3	37,7	14,9	16,2	20,0	18,6	24,0	28,5	16,7	
Estranger	3,1	2,9	3,4	3,4	4,7	3,5	1,2	0,8	2,7	6,5	0,0	3,2	4,2	1,3	2,9	
No contesta	0,4	0,3	0,5	0,9	0,4	0,5	0,0	0,0	0,0	0,0	60,0	0,0	0,6	0,6	0,0	
D6. PODRIA DIR-ME EN QUINA LLENGUA S'EXPRESSA VOSTÈ HABITUALMENT, EN CATALÀ O EN CASTELLÀ?																
Català	51,3	51,4	51,1	42,7	47,6	47,5	61,7	45,1	51,3	58,8	20,0	64,7	50,6	36,1	54,0	
Castellà	43,3	42,9	43,6	49,6	44,2	45,0	37,9	52,5	43,9	31,9	40,0	30,8	44,2	58,9	38,5	
Ambdues	5,3	5,5	5,1	6,8	8,2	6,9	0,4	2,5	4,8	9,3	0,0	4,5	4,8	4,4	7,5	
No contesta	0,3	0,3	0,2	0,9	0,0	0,5	0,0	0,0	0,0	0,0	40,0	0,0	0,3	0,6	0,0	

% Verticals	Total		SEXE				EDAT				NIVELL D'ESTUDIS				DIMENSIÓ DE MUNICIPI			
	Home	Dona	De 18 a 29 anys	De 30 a 44 anys	De 45 a 59 anys	De 60 i més anys	Baix	Mitjà	Alt	NC	Fins a 10 mil	De 10 a 100 mil	De 100 a 500 mil	Més de 500 mil				
Base Total	800	385	415	117	233	202	248	244	335	216	5	156	312	158	174			
D7. NIVELL D'ESTUDIS DE L'ENTREVISTAT																		
Sense estudis	5,6	3,4	7,7	0,0	0,9	2,0	15,7	18,4	0,0	0,0	0,0	4,5	4,2	10,1	5,2			
Acabats als 14/15 anys	24,9	22,6	27,0	12,0	13,3	30,2	37,5	81,6	0,0	0,0	0,0	30,1	27,2	27,2	13,8			
Acabats als 16/19 anys	41,9	43,6	40,2	60,7	46,8	41,6	28,6	0,0	100,0	0,0	0,0	38,5	42,3	39,9	46,0			
Universitaris	27,0	29,9	24,3	26,5	38,2	25,7	17,7	0,0	0,0	100,0	0,0	26,9	25,6	20,9	35,1			
No contesta	0,6	0,5	0,7	0,9	0,9	0,5	0,4	0,0	0,0	0,0	100,0	0,0	0,6	1,9	0,0			
D8. OCUPACIÓ DE L'ENTREVISTAT																		
Pagès (petita explotació)	0,1	0,3	0,0	0,0	0,0	0,5	0,0	0,0	0,3	0,0	0,0	0,0	0,3	0,0	0,0			
Autònom o empresari (5 empleats o menys)	5,5	8,3	2,9	2,6	7,7	9,4	1,6	4,1	6,3	6,0	0,0	4,5	7,4	4,4	4,0			
Empresari (6 empleats o més)	0,3	0,5	0,0	0,0	0,9	0,0	0,0	0,0	0,3	0,5	0,0	0,0	0,0	0,6	0,6			
Professionals	4,1	6,0	2,4	3,4	8,6	3,5	0,8	0,0	0,0	15,3	0,0	3,2	4,5	4,4	4,0			
Membre de direcció (5 subordinats o menys)	0,6	0,8	0,5	0,0	0,9	1,5	0,0	0,0	1,5	0,0	0,0	1,9	0,3	0,0	0,6			
Membre de direcció (6 subordinats o més)	0,6	1,3	0,0	0,0	1,3	0,5	0,4	0,0	0,6	1,4	0,0	0,0	1,0	0,6	0,6			
Càrrecs intermedis	6,9	7,0	6,7	5,1	11,6	9,4	1,2	0,4	1,8	21,8	20,0	9,6	6,7	5,7	5,7			
Altres empleats amb treball d'oficina	7,8	4,7	10,6	4,3	13,3	11,4	1,2	0,8	11,6	9,7	0,0	6,4	7,4	7,0	10,3			
Altres empleats amb treball fora d'oficina i obrers qualificats	14,1	17,9	10,6	10,3	24,5	20,8	0,8	12,7	18,8	8,8	0,0	18,6	15,1	9,5	12,6			
Treballadors manuals no qualificats	3,9	2,3	5,3	2,6	3,9	6,4	2,4	8,6	2,7	0,5	0,0	4,5	3,5	6,3	1,7			
Jubilats, pensionistes	26,6	29,1	24,3	0,0	3,0	9,9	75,0	44,7	18,5	19,0	20,0	24,4	26,3	30,4	25,9			
Aturats	11,4	13,0	9,9	21,4	14,2	13,9	2,0	7,8	13,7	12,0	0,0	12,8	9,3	12,0	13,2			
Mestresses de casa	9,8	0,0	18,8	0,9	6,9	12,4	14,5	18,0	9,0	1,9	0,0	9,0	9,3	10,1	10,9			
Estudiants	7,8	8,1	7,5	48,7	2,1	0,0	0,0	2,5	14,9	2,8	0,0	5,1	8,0	8,2	9,2			
No contesta	0,6	0,8	0,5	0,9	1,3	0,5	0,0	0,4	0,0	0,5	60,0	0,0	1,0	0,6	0,6			

% Verticals	SEXE		EDAT				NIVELL D'ESTUDIS				DIMENSIÓ DE MUNICIPI				
	Home	Dona	De 18 a 29 anys	De 30 a 44 anys	De 45 a 59 anys	De 60 i més anys	Baix	Mitjà	Alt	NC	Fins a 10 mil	De 10 a 100 mil	De 100 a 500 mil	Més de 500 mil	
Base Total	800	385	415	117	233	202	248	244	335	216	5	156	312	158	174
DIMENSIÓ															
Fins a 10.000	19,5	20,3	18,8	19,7	19,7	19,3	19,4	22,1	17,9	19,4	0,0	100,0	0,0	0,0	0,0
De 10.001 a 100.000	39,0	39,5	38,6	39,3	38,6	39,1	39,1	40,2	39,4	37,0	40,0	0,0	100,0	0,0	0,0
De 100.001 a 500.000	19,8	19,2	20,2	19,7	19,7	19,8	19,8	24,2	18,8	15,3	60,0	0,0	0,0	100,0	0,0
De més de 500.000	21,8	21,0	22,4	21,4	21,9	21,8	21,8	13,5	23,9	28,2	0,0	0,0	0,0	0,0	100,0
PROVÍNCIA															
Barcelona	74,6	71,2	77,8	79,5	74,7	69,8	76,2	75,0	75,2	74,1	40,0	63,5	64,4	77,8	100,0
Girona	9,3	10,9	7,7	9,4	9,0	10,9	8,1	7,4	9,3	11,1	20,0	13,5	17,0	0,0	0,0
Lleida	5,8	6,2	5,3	2,6	4,7	9,4	5,2	4,9	7,2	4,2	20,0	8,3	5,4	10,1	0,0
Tarragona	10,4	11,7	9,2	8,5	11,6	9,9	10,5	12,7	8,4	10,6	20,0	14,7	13,1	12,0	0,0
NIVELL D'ESTUDIS															
Baix	30,5	26,0	34,7	12,0	14,2	32,2	53,2	100,0	0,0	0,0	0,0	34,6	31,4	37,3	19,0
Mitjà	41,9	43,6	40,2	60,7	46,8	41,6	28,6	0,0	100,0	0,0	0,0	38,5	42,3	39,9	46,0
Alt	27,0	29,9	24,3	26,5	38,2	25,7	17,7	0,0	0,0	100,0	0,0	26,9	25,6	20,9	35,1
No contesta	0,6	0,5	0,7	0,9	0,9	0,5	0,4	0,0	0,0	0,0	100,0	0,0	0,6	1,9	0,0



Record de vot autonòmiques – Record de vot generals

% Verticals	Total	RECORD DE VOT AUTONÒMIQUES											RECORD DE VOT GENERALS											
		PP	CIU	ERC	PSC (PSOE)	ICV- EUlA	C's	SI	Al- tres	En blanc	No va votar	NS/ NR	NC	PP	CIU	ERC	PSC (PSOE)	ICV- EUlA (IU)	Al- tres	En blanc	No va votar	NS/ NR	NC	
Base Total	800	42	237	73	148	56	5	4	18	40	116	19	42	75	158	49	209	45	31	48	120	27	38	
P1. PER COMENÇAR, EM PODRIA DIR SI VOSTÈ SEGUEIX LA POLÍTICA CATALANA AMB MOLT, BASTANT, POC O GENS INTERÈS?																								
Molt interès	15,9	9,5	16,5	26,0	14,9	23,2	20,0	0,0	16,7	10,0	10,3	10,5	19,0	6,7	24,7	34,7	12,4	22,2	9,7	6,3	13,3	7,4	15,8	
Bastant interès	42,5	52,4	52,3	49,3	37,8	39,3	40,0	75,0	38,9	30,0	25,9	36,8	45,2	57,3	50,6	42,9	39,7	46,7	38,7	33,3	29,2	44,4	44,7	
Poc interès	32,1	31,0	27,4	20,5	37,2	33,9	20,0	25,0	33,3	45,0	42,2	31,6	21,4	30,7	20,9	18,4	40,2	28,9	45,2	45,8	35,0	18,5	31,6	
Gens interès	8,6	4,8	3,4	4,1	8,8	3,6	0,0	0,0	11,1	15,0	20,7	21,1	11,9	4,0	3,2	4,1	6,7	2,2	6,5	14,6	21,7	22,2	7,9	
No sap	0,9	2,4	0,4	0,0	1,4	0,0	20,0	0,0	0,0	0,0	0,9	0,0	2,4	1,3	0,6	0,0	1,0	0,0	0,0	0,0	0,8	7,4	0,0	
P2. ARA LI LLEGIRÉ EL NOM D'ALGUNS POLÍTIQS. DIGUI'M SI ELS CONEIX ENCARA QUE NOMÉS SIGUI DE NOM: CONEIX A ALÍCIA SÁNCHEZ CAMACHO?																								
Sí	89,4	100,0	95,8	95,9	85,1	89,3	100,0	100,0	88,9	90,0	72,4	78,9	95,2	96,0	96,8	98,0	86,6	86,7	77,4	89,6	80,0	88,9	92,1	
No	10,6	0,0	4,2	4,1	14,9	10,7	0,0	0,0	11,1	10,0	27,6	21,1	4,8	4,0	3,2	2,0	13,4	13,3	22,6	10,4	20,0	11,1	7,9	
Base Coneix a Alicia Sánchez Camacho	715	42	227	70	126	50	5	4	16	36	84	15	40	72	153	48	181	39	24	43	96	24	35	
VALORI DE 0 A 10 A ALÍCIA SÁNCHEZ CAMACHO																								
0	21,8	0,0	14,5	42,9	29,4	22,0	0,0	25,0	43,8	19,4	21,4	40,0	15,0	1,4	15,0	43,8	28,2	28,2	29,2	27,9	19,8	25,0	14,3	
1	5,2	0,0	5,3	14,3	3,2	14,0	0,0	25,0	0,0	0,0	1,2	0,0	5,0	0,0	8,5	10,4	5,5	12,8	0,0	0,0	2,1	0,0	5,7	
2	10,3	2,4	9,7	15,7	11,1	16,0	20,0	0,0	12,5	5,6	10,7	6,7	7,5	1,4	12,4	18,8	10,5	10,3	12,5	9,3	10,4	8,3	8,6	
3	9,8	0,0	11,0	10,0	7,1	14,0	0,0	0,0	6,3	16,7	11,9	13,3	7,5	0,0	12,4	4,2	10,5	17,9	12,5	18,6	9,4	0,0	8,6	
4	11,3	7,1	9,7	4,3	14,3	24,0	20,0	25,0	6,3	11,1	15,5	6,7	5,0	8,3	10,5	10,4	12,7	17,9	4,2	16,3	11,5	16,7	2,9	
5	12,9	14,3	17,6	7,1	11,1	8,0	20,0	0,0	0,0	13,9	8,3	13,3	20,0	13,9	17,0	6,3	11,6	5,1	0,0	9,3	15,6	16,7	20,0	
6	7,1	9,5	11,5	0,0	4,8	0,0	20,0	0,0	12,5	8,3	6,0	6,7	7,5	15,3	7,2	0,0	5,5	0,0	12,5	4,7	7,3	12,5	11,4	
7	7,3	23,8	10,1	0,0	6,3	0,0	0,0	25,0	0,0	5,6	8,3	0,0	2,5	22,2	11,1	2,1	3,3	2,6	4,2	0,0	8,3	4,2	2,9	
8	3,5	11,9	4,4	1,4	0,8	2,0	20,0	0,0	0,0	0,0	2,4	6,7	7,5	11,1	3,3	0,0	2,8	0,0	4,2	0,0	3,1	4,2	5,7	
9	1,7	14,3	2,2	0,0	0,0	0,0	0,0	0,0	0,0	0,0	1,2	0,0	0,0	12,5	0,7	0,0	0,0	2,6	0,0	0,0	1,0	0,0	0,0	
10	1,5	14,3	0,4	0,0	0,8	0,0	0,0	0,0	0,0	0,0	1,2	0,0	5,0	11,1	0,0	0,0	0,0	0,0	2,3	0,0	0,0	0,0	5,7	
No sap	7,4	2,4	3,5	4,3	10,3	0,0	0,0	0,0	18,8	19,4	11,9	6,7	17,5	2,8	2,0	4,2	8,8	2,6	20,8	11,6	11,5	12,5	14,3	
No contesta	0,1	0,0	0,0	0,0	0,8	0,0	0,0	0,0	0,0	0,0	0,0	0,0	0,0	0,0	0,0	0,0	0,6	0,0	0,0	0,0	0,0	0,0	0,0	
Mitjana	3,43	7,12	3,98	1,46	2,78	2,40	5,00	3,00	1,77	3,28	3,38	2,57	4,06	6,84	3,57	1,54	2,71	2,32	2,74	2,68	3,52	3,48	4,10	
Desviació	2,71	2,01	2,55	1,79	2,49	1,86	2,24	3,16	2,31	2,28	2,61	2,71	2,95	2,06	2,43	1,85	2,38	2,16	2,73	2,31	2,53	2,64	2,93	
Casos	661	41	219	67	112	50	5	4	13	29	74	14	33	70	150	46	164	38	19	38	85	21	30	

% Verticals	Total	RECORD DE VOT AUTONÒMIQUES											RECORD DE VOT GENERALS										
		PP	CIU	ERC	PSC (PSOE)	ICV- EUJA	C's	SI	Al- tres	En blanc	No va votar	NS/ NR	NC	PP	CIU	ERC	PSC (PSOE)	ICV- EUJA (IU)	Al- tres	En blanc	No va votar	NS/ NR	NC
Base Total	800	42	237	73	148	56	5	4	18	40	116	19	42	75	158	49	209	45	31	48	120	27	38
P4. EM PODRIA DIR A QUIN PARTIT VA VOTAR A LES DARRERES ELECCIONS AUTONÒMIQUES DE NOVENBRE DE 2010?																							
PP	5,3	100,0	0,0	0,0	0,0	0,0	0,0	0,0	0,0	0,0	0,0	0,0	0,0	50,7	0,6	0,0	0,0	0,0	6,5	0,0	0,0	3,7	0,0
CIU	29,6	0,0	100,0	0,0	0,0	0,0	0,0	0,0	0,0	0,0	0,0	0,0	0,0	30,7	89,2	2,0	14,4	4,4	9,7	20,8	15,0	29,6	2,6
ERC	9,1	0,0	0,0	100,0	0,0	0,0	0,0	0,0	0,0	0,0	0,0	0,0	0,0	0,0	5,1	81,6	4,8	4,4	6,5	4,2	5,0	3,7	5,3
PSC (PSOE)	18,5	0,0	0,0	0,0	100,0	0,0	0,0	0,0	0,0	0,0	0,0	0,0	0,0	2,7	0,0	2,0	64,1	2,2	0,0	4,2	4,2	11,1	0,0
ICV-EUJA (IU)	7,0	0,0	0,0	0,0	0,0	100,0	0,0	0,0	0,0	0,0	0,0	0,0	0,0	0,0	0,0	6,1	4,8	80,0	3,2	2,1	3,3	3,7	0,0
C's	0,6	0,0	0,0	0,0	0,0	0,0	100,0	0,0	0,0	0,0	0,0	0,0	0,0	2,7	0,0	0,0	0,0	0,0	3,2	0,0	0,8	3,7	0,0
SI	0,5	0,0	0,0	0,0	0,0	0,0	0,0	100,0	0,0	0,0	0,0	0,0	0,0	0,0	0,6	4,1	0,0	0,0	0,0	0,0	0,0	3,7	0,0
PxC	0,5	0,0	0,0	0,0	0,0	0,0	0,0	0,0	22,2	0,0	0,0	0,0	0,0	0,0	0,0	0,0	0,0	0,0	12,9	0,0	0,0	0,0	0,0
Altres	1,8	0,0	0,0	0,0	0,0	0,0	0,0	0,0	77,8	0,0	0,0	0,0	0,0	0,0	0,0	2,0	0,5	0,0	32,3	2,1	0,0	3,7	0,0
En blanc	5,0	0,0	0,0	0,0	0,0	0,0	0,0	0,0	0,0	100,0	0,0	0,0	0,0	1,3	0,0	0,0	1,9	4,4	3,2	56,3	4,2	0,0	0,0
No va votar	14,5	0,0	0,0	0,0	0,0	0,0	0,0	0,0	0,0	0,0	100,0	0,0	0,0	6,7	2,5	0,0	7,2	4,4	19,4	8,3	65,8	0,0	2,6
No sap / no recorda	2,4	0,0	0,0	0,0	0,0	0,0	0,0	0,0	0,0	0,0	0,0	100,0	0,0	4,0	0,0	2,0	2,4	0,0	3,2	2,1	1,7	18,5	2,6
No contesta	5,3	0,0	0,0	0,0	0,0	0,0	0,0	0,0	0,0	0,0	0,0	0,0	100,0	1,3	1,9	0,0	0,0	0,0	0,0	0,0	0,0	18,5	86,8

% Verticals	Total	RECORD DE VOT AUTONÒMIQUES											RECORD DE VOT GENERALS											
		PP	CIU	ERC	PSC (PSOE)	ICV- EUlA	C's	SI	Al- tres	En blanc	No va votar	NS/ NR	NC	PP	CIU	ERC	PSC (PSOE)	ICV- EUlA (IU)	Al- tres	En blanc	No va votar	NS/ NR	NC	
Base Total	800	42	237	73	148	56	5	4	18	40	116	19	42	75	158	49	209	45	31	48	120	27	38	
P5. COM DEFINIRIA LA SITUACIÓ POLITICA DE CATALUNYA: MOLT BONA, BONA, NI BONA NI DOLENTA, DOLENTA O MOLT DOLENTA?																								
Bona	6,5	9,5	11,4	5,5	2,7	0,0	0,0	0,0	5,6	2,5	6,9	5,3	4,8	9,3	15,2	6,1	3,8	2,2	3,2	0,0	5,0	3,7	2,6	
Ni bona ni dolenta	21,0	31,0	24,1	12,3	17,6	16,1	0,0	0,0	11,1	15,0	23,3	31,6	31,0	25,3	25,3	14,3	19,6	11,1	22,6	14,6	22,5	22,2	23,7	
Dolenta	43,0	35,7	38,4	49,3	50,7	50,0	60,0	50,0	38,9	37,5	41,4	36,8	40,5	36,0	33,5	49,0	48,8	48,9	48,4	47,9	41,7	37,0	47,4	
Molt dolenta	28,6	23,8	24,5	31,5	28,4	33,9	40,0	50,0	44,4	42,5	28,4	26,3	23,8	29,3	23,4	30,6	27,3	37,8	25,8	35,4	30,8	33,3	26,3	
No sap	0,9	0,0	1,7	1,4	0,7	0,0	0,0	0,0	0,0	2,5	0,0	0,0	0,0	0,0	2,5	0,0	0,5	0,0	0,0	2,1	0,0	3,7	0,0	
P6. I LA SITUACIÓ ECONÒMICA DE CATALUNYA COM LA DEFINIRIA: MOLT BONA, BONA, NI BONA NI DOLENTA, DOLENTA O MOLT DOLENTA?																								
Bona	3,3	7,1	2,1	2,7	4,1	1,8	0,0	0,0	5,6	5,0	4,3	0,0	2,4	4,0	3,2	2,0	2,9	2,2	3,2	2,1	5,0	3,7	2,6	
Ni bona ni dolenta	13,3	19,0	15,6	5,5	18,2	0,0	0,0	0,0	22,2	5,0	16,4	0,0	11,9	16,0	14,6	6,1	13,4	2,2	29,0	4,2	17,5	7,4	13,2	
Dolenta	44,6	45,2	45,6	41,1	48,6	55,4	60,0	50,0	33,3	35,0	35,3	73,7	40,5	44,0	44,9	46,9	48,8	55,6	35,5	47,9	34,2	44,4	42,1	
Molt dolenta	38,4	28,6	36,7	50,7	28,4	42,9	40,0	50,0	38,9	52,5	44,0	26,3	40,5	36,0	36,7	44,9	34,4	40,0	32,3	43,8	43,3	40,7	42,1	
No sap	0,4	0,0	0,0	0,0	0,7	0,0	0,0	0,0	0,0	0,0	0,0	0,0	4,8	0,0	0,6	0,0	0,5	0,0	0,0	0,0	0,0	3,7	0,0	
No contesta	0,1	0,0	0,0	0,0	0,0	0,0	0,0	0,0	0,0	2,5	0,0	0,0	0,0	0,0	0,0	0,0	0,0	0,0	0,0	2,1	0,0	0,0	0,0	
P7. EN L'ÚLTIM ANY, VOSTÈ CREU QUE CATALUNYA HA MILLORAT O HA EMPITJORAT?																								
Ha millorat	6,4	19,0	8,9	5,5	4,1	3,6	0,0	0,0	16,7	2,5	3,4	5,3	2,4	10,7	11,4	6,1	3,8	2,2	6,5	2,1	6,7	7,4	0,0	
Està igual	8,9	14,3	9,7	6,8	8,8	3,6	0,0	0,0	0,0	10,0	12,1	0,0	9,5	10,7	12,7	6,1	7,2	6,7	0,0	12,5	9,2	3,7	10,5	
Ha empitjorat	83,5	66,7	78,9	86,3	86,5	92,9	100,0	100,0	83,3	87,5	82,8	94,7	88,1	78,7	72,8	87,8	88,5	91,1	93,5	83,3	81,7	88,9	89,5	
No sap	1,1	0,0	2,1	1,4	0,7	0,0	0,0	0,0	0,0	0,0	1,7	0,0	0,0	0,0	2,5	0,0	0,5	0,0	0,0	2,1	2,5	0,0	0,0	
No contesta	0,1	0,0	0,4	0,0	0,0	0,0	0,0	0,0	0,0	0,0	0,0	0,0	0,0	0,0	0,6	0,0	0,0	0,0	0,0	0,0	0,0	0,0	0,0	
P8. I EN ELS PROPEROS DOS ANYS, VOSTÈ CREU QUE CATALUNYA MILLORARÀ O EMPITJORARÀ?																								
Millorarà	40,8	59,5	51,9	28,8	37,2	28,6	80,0	50,0	38,9	25,0	37,9	21,1	35,7	54,7	53,8	32,7	34,9	28,9	35,5	37,5	38,3	59,3	18,4	
Continuarà igual	8,0	7,1	6,8	9,6	7,4	12,5	0,0	0,0	0,0	12,5	6,0	10,5	14,3	6,7	7,0	6,1	7,7	15,6	6,5	8,3	5,0	7,4	21,1	
Empitjorarà	41,0	26,2	29,5	57,5	46,6	53,6	20,0	50,0	50,0	52,5	44,0	47,4	31,0	32,0	25,9	57,1	47,8	51,1	51,6	43,8	44,2	22,2	42,1	
No sap	10,1	7,1	11,4	4,1	8,8	5,4	0,0	0,0	11,1	10,0	12,1	21,1	19,0	6,7	12,7	4,1	9,6	4,4	6,5	10,4	12,5	11,1	18,4	
No contesta	0,1	0,0	0,4	0,0	0,0	0,0	0,0	0,0	0,0	0,0	0,0	0,0	0,0	0,0	0,6	0,0	0,0	0,0	0,0	0,0	0,0	0,0	0,0	

% Verticals	Total	RECORD DE VOT AUTONÒMIQUES											RECORD DE VOT GENERALS										
		PP	CIU	ERC	PSC (PSOE)	ICV- EUlA	C's	SI	Al- tres	En blanc	No va votar	NS/ NR	NC	PP	CIU	ERC	PSC (PSOE)	ICV- EUlA (IU)	Al- tres	En blanc	No va votar	NS/ NR	NC
Base Total	800	42	237	73	148	56	5	4	18	40	116	19	42	75	158	49	209	45	31	48	120	27	38
P10. CREU QUE ARTUR MAS ESTA SENT UN BON PRESIDENT DE LA GENERALITAT?																							
Si	40,9	47,6	68,8	38,4	20,9	16,1	20,0	50,0	22,2	17,5	35,3	31,6	35,7	50,7	79,7	30,6	26,8	11,1	16,1	27,1	35,8	51,9	31,6
No	50,5	45,2	24,1	56,2	71,6	82,1	80,0	50,0	77,8	67,5	50,9	57,9	42,9	45,3	12,0	65,3	66,5	86,7	80,6	62,5	49,2	29,6	50,0
No sap	7,9	7,1	7,2	5,5	6,1	1,8	0,0	0,0	0,0	15,0	12,1	10,5	16,7	4,0	8,2	4,1	5,7	2,2	3,2	10,4	13,3	18,5	13,2
No contesta	0,8	0,0	0,0	0,0	1,4	0,0	0,0	0,0	0,0	0,0	1,7	0,0	4,8	0,0	0,0	0,0	1,0	0,0	0,0	0,0	1,7	0,0	5,3
P11. COM VALORA L'ACTUACIÓ DEL GOVERN DE LA GENERALITAT: MOLT BONA, BONA, NI BONA NI DOLENTA, DOLENTA O MOLT DOLENTA?																							
Molt bona	1,4	0,0	2,1	1,4	0,7	0,0	0,0	0,0	0,0	0,0	2,6	0,0	2,4	1,3	3,8	2,0	1,0	0,0	0,0	0,0	0,8	0,0	0,0
Bona	21,5	28,6	44,7	9,6	9,5	7,1	0,0	0,0	22,2	10,0	15,5	0,0	7,1	24,0	56,3	6,1	12,0	6,7	9,7	12,5	16,7	14,8	2,6
Ni bona ni dolenta	35,8	38,1	33,8	43,8	34,5	23,2	0,0	50,0	22,2	32,5	38,8	52,6	47,6	40,0	29,1	42,9	37,3	13,3	22,6	37,5	41,7	51,9	42,1
Dolenta	28,4	26,2	13,1	38,4	38,5	37,5	60,0	25,0	38,9	37,5	28,4	31,6	33,3	24,0	6,3	42,9	34,0	42,2	51,6	35,4	28,3	18,5	42,1
Molt dolenta	11,8	7,1	5,1	5,5	15,5	32,1	40,0	25,0	16,7	20,0	11,2	15,8	9,5	10,7	2,5	6,1	15,3	37,8	16,1	14,6	8,3	11,1	13,2
No sap	1,0	0,0	1,3	1,4	0,7	0,0	0,0	0,0	0,0	0,0	2,6	0,0	0,0	0,0	1,9	0,0	0,0	0,0	0,0	0,0	3,3	3,7	0,0
No contesta	0,3	0,0	0,0	0,0	0,7	0,0	0,0	0,0	0,0	0,0	0,9	0,0	0,0	0,0	0,0	0,0	0,5	0,0	0,0	0,0	0,8	0,0	0,0
P12. VOSTÈ APROVA O DESAPROVA LA GESTIÓ QUE ESTA FENT EL GOVERN DE LA GENERALITAT EN RELACIÓ A LA CRISI ECONÒMICA?																							
Aprova	31,1	47,6	56,1	21,9	16,2	7,1	20,0	50,0	33,3	10,0	23,3	10,5	23,8	44,0	69,0	22,4	17,2	6,7	16,1	12,5	26,7	29,6	15,8
Desaprova	60,8	42,9	35,9	75,3	77,7	82,1	80,0	50,0	66,7	77,5	69,0	63,2	61,9	48,0	22,8	75,5	75,6	86,7	80,6	77,1	63,3	59,3	68,4
No sap	7,5	9,5	7,2	2,7	5,4	10,7	0,0	0,0	0,0	12,5	6,9	26,3	11,9	8,0	8,2	2,0	6,2	6,7	3,2	10,4	8,3	11,1	13,2
No contesta	0,6	0,0	0,8	0,0	0,7	0,0	0,0	0,0	0,0	0,0	0,9	0,0	2,4	0,0	0,0	0,0	1,0	0,0	0,0	0,0	1,7	0,0	2,6

% Verticals	Total	RECORD DE VOT AUTONÒMIQUES											RECORD DE VOT GENERALS										
		PP	CIU	ERC	PSC (PSOE)	ICV- EUlA	C's	SI	Al- tres	En blanc	No va votar	NS/ NR	NC	PP	CIU	ERC	PSC (PSOE)	ICV- EUlA (IU)	Al- tres	En blanc	No va votar	NS/ NR	NC
Base Total	800	42	237	73	148	56	5	4	18	40	116	19	42	75	158	49	209	45	31	48	120	27	38
P13. ESTÀ MÉS AVIAT D'ACORD O MÉS AVIAT EN DESACORD AMB LES SEGÜENTS MESURES PRESES PEL GOVERN DE LA GENERALITAT: COBRAR UN EURO PER RECEPТА																							
Més aviat d'acord	40,0	61,9	57,8	50,7	21,6	21,4	0,0	25,0	44,4	35,0	28,4	26,3	35,7	56,0	60,8	44,9	28,7	17,8	25,8	39,6	32,5	40,7	39,5
Més aviat en desacord	57,6	35,7	40,5	47,9	75,0	75,0	100,0	75,0	55,6	62,5	68,1	73,7	61,9	41,3	38,0	55,1	68,4	75,6	74,2	56,3	65,0	55,6	60,5
No sap	2,0	0,0	1,7	1,4	2,7	1,8	0,0	0,0	0,0	2,5	3,4	0,0	2,4	1,3	1,3	0,0	2,4	4,4	0,0	4,2	2,5	3,7	0,0
No contesta	0,4	2,4	0,0	0,0	0,7	1,8	0,0	0,0	0,0	0,0	0,0	0,0	0,0	1,3	0,0	0,0	0,5	2,2	0,0	0,0	0,0	0,0	0,0
AMB COBRAR UNA TAXA TURÍSTICA																							
Més aviat d'acord	61,5	52,4	66,7	79,5	52,0	58,9	40,0	75,0	72,2	52,5	57,8	57,9	64,3	54,7	70,9	87,8	55,5	62,2	67,7	52,1	55,8	59,3	60,5
Més aviat en desacord	34,4	47,6	28,7	19,2	43,2	35,7	60,0	25,0	22,2	42,5	37,1	42,1	31,0	42,7	25,9	12,2	39,7	33,3	29,0	41,7	37,5	40,7	34,2
No sap	4,1	0,0	4,6	1,4	4,7	5,4	0,0	0,0	5,6	5,0	5,2	0,0	4,8	2,7	3,2	0,0	4,8	4,4	3,2	6,3	6,7	0,0	5,3
AMB APUJAR EL CÀNON DE L'AIGUA																							
Més aviat d'acord	18,0	23,8	26,2	17,8	12,8	7,1	0,0	0,0	11,1	10,0	15,5	26,3	16,7	18,7	31,6	18,4	13,4	15,6	0,0	12,5	13,3	22,2	21,1
Més aviat en desacord	80,8	76,2	71,7	80,8	85,1	91,1	100,0	100,0	88,9	90,0	84,5	73,7	83,3	80,0	65,8	81,6	84,2	84,4	100,0	87,5	86,7	77,8	78,9
No sap	1,1	0,0	2,1	1,4	1,4	1,8	0,0	0,0	0,0	0,0	0,0	0,0	0,0	1,3	2,5	0,0	1,9	0,0	0,0	0,0	0,0	0,0	0,0
No contesta	0,1	0,0	0,0	0,0	0,7	0,0	0,0	0,0	0,0	0,0	0,0	0,0	0,0	0,0	0,0	0,0	0,5	0,0	0,0	0,0	0,0	0,0	0,0
AMB BAIXAR EL SOU DELS FUNCIONARIS																							
Més aviat d'acord	37,3	47,6	47,3	31,5	29,7	21,4	40,0	25,0	38,9	30,0	37,9	42,1	31,0	44,0	56,3	24,5	30,1	13,3	25,8	35,4	39,2	37,0	34,2
Més aviat en desacord	59,3	52,4	47,3	67,1	66,2	75,0	60,0	75,0	61,1	67,5	59,5	57,9	64,3	53,3	39,2	73,5	66,0	84,4	74,2	62,5	56,7	55,6	63,2
No sap	2,9	0,0	5,1	0,0	4,1	1,8	0,0	0,0	0,0	2,5	0,9	0,0	4,8	2,7	4,4	0,0	3,8	0,0	0,0	2,1	1,7	7,4	2,6
No contesta	0,6	0,0	0,4	1,4	0,0	1,8	0,0	0,0	0,0	0,0	1,7	0,0	0,0	0,0	0,0	2,0	0,0	2,2	0,0	0,0	2,5	0,0	0,0

% Verticals	Total	RECORD DE VOT AUTONÒMIQUES											RECORD DE VOT GENERALS										
		PP	CIU	ERC	PSC (PSOE)	ICV- EUlA	C's	SI	Al- tres	En blanc	No va votar	NS/ NR	NC	PP	CIU	ERC	PSC (PSOE)	ICV- EUlA (IU)	Al- tres	En blanc	No va votar	NS/ NR	NC
Base Total	800	42	237	73	148	56	5	4	18	40	116	19	42	75	158	49	209	45	31	48	120	27	38
P14. EL GOVERN ESPANYOL HA AMENÇAT A LES COMUNITATS AUTÒNOMES D'INTERVENIR-LES SI NO COMPLEIXEN L'OBJECTIU DE DÈFICIT. CREU QUE CATALUNYA ACABARÀ SENT INTERVINGUDA?																							
Sí	23,9	28,6	17,7	32,9	23,6	25,0	60,0	25,0	27,8	25,0	25,9	21,1	26,2	30,7	12,7	32,7	22,5	20,0	35,5	31,3	26,7	29,6	26,3
No	66,9	57,1	74,3	63,0	68,9	66,1	40,0	50,0	55,6	62,5	60,3	63,2	69,0	60,0	79,7	61,2	68,9	64,4	48,4	64,6	61,7	55,6	68,4
No sap	9,1	14,3	8,0	2,7	7,4	8,9	0,0	25,0	16,7	12,5	13,8	15,8	4,8	9,3	7,6	6,1	8,1	15,6	16,1	4,2	11,7	14,8	5,3
No contesta	0,1	0,0	0,0	1,4	0,0	0,0	0,0	0,0	0,0	0,0	0,0	0,0	0,0	0,0	0,0	0,0	0,5	0,0	0,0	0,0	0,0	0,0	0,0
P15. SI CATALUNYA FOS INTERVINGUDA PER L'ESTAT ESPANYOL, CREU QUE S'HAURIEN DE CONVOCAR ELECCIONS AUTONÒMIQUES ANTICIPADES?																							
Sí	66,9	54,8	64,1	76,7	64,9	73,2	40,0	100,0	88,9	75,0	65,5	73,7	59,5	53,3	69,0	79,6	68,9	68,9	77,4	72,9	63,3	51,9	60,5
No	25,5	40,5	27,4	17,8	26,4	17,9	60,0	0,0	11,1	25,0	27,6	15,8	23,8	40,0	23,4	16,3	25,4	22,2	22,6	20,8	28,3	22,2	23,7
No sap	7,0	4,8	6,8	5,5	8,8	7,1	0,0	0,0	0,0	0,0	6,9	10,5	16,7	6,7	5,7	4,1	5,7	6,7	0,0	4,2	8,3	25,9	15,8
No contesta	0,6	0,0	1,7	0,0	0,0	1,8	0,0	0,0	0,0	0,0	0,0	0,0	0,0	0,0	1,9	0,0	0,0	2,2	0,0	2,1	0,0	0,0	0,0
P16. EL GOVERN ESPANYOL TÉ UN DEUTE AMB LA GENERALITAT QUE NO PREVEU PAGAR EN 2012. CREU QUE NO PAGA PERQUÈ:																							
No té prou diners	29,0	76,2	26,6	12,3	26,4	23,2	80,0	25,0	22,2	35,0	30,2	21,1	33,3	74,7	20,9	10,2	26,3	26,7	32,3	29,2	27,5	7,4	31,6
No vol complir els seus compromisos amb Catalunya	63,1	7,1	65,4	83,6	66,9	67,9	20,0	75,0	66,7	55,0	60,3	73,7	64,3	16,0	72,8	83,7	67,9	60,0	54,8	60,4	62,5	81,5	65,8
No sap	6,9	9,5	7,2	4,1	6,8	7,1	0,0	0,0	11,1	7,5	8,6	5,3	2,4	5,3	5,1	6,1	5,7	11,1	12,9	8,3	9,2	11,1	2,6
No contesta	1,0	7,1	0,8	0,0	0,0	1,8	0,0	0,0	0,0	2,5	0,9	0,0	0,0	4,0	1,3	0,0	0,0	2,2	0,0	2,1	0,8	0,0	0,0
P17. CREU QUE CATALUNYA REP UN FINANÇAMENT JUST PER PART DE L'ESTAT ESPANYOL?																							
Sí	7,3	35,7	2,5	1,4	8,1	3,6	40,0	0,0	5,6	15,0	7,8	10,5	4,8	29,3	0,6	2,0	6,7	6,7	16,1	6,3	5,8	0,0	5,3
No	82,0	45,2	90,7	98,6	79,7	85,7	60,0	100,0	88,9	72,5	75,9	78,9	69,0	52,0	95,6	98,0	82,8	82,2	71,0	81,3	81,7	92,6	63,2
No sap	10,1	16,7	5,9	0,0	12,2	10,7	0,0	0,0	5,6	12,5	16,4	10,5	21,4	14,7	3,8	0,0	10,5	11,1	12,9	12,5	12,5	7,4	26,3
No contesta	0,6	2,4	0,8	0,0	0,0	0,0	0,0	0,0	0,0	0,0	0,0	0,0	4,8	4,0	0,0	0,0	0,0	0,0	0,0	0,0	0,0	0,0	5,3

% Verticals	Total	RECORD DE VOT AUTONÒMIQUES											RECORD DE VOT GENERALS										
		PP	CIU	ERC	PSC (PSOE)	ICV- EUlA	C's	SI	Al- tres	En blanc	No va votar	NS/ NR	NC	PP	CIU	ERC	PSC (PSOE)	ICV- EUlA (IU)	Al- tres	En blanc	No va votar	NS/ NR	NC
Base Total	800	42	237	73	148	56	5	4	18	40	116	19	42	75	158	49	209	45	31	48	120	27	38
P18. CREU QUE ELS PARTITS CATALANS HAURIEN DE PACTAR UN NOU SISTEMA DE FINANÇAMENT I NEGOCIAR-LO DE FORMA UNITÀRIA AMB EL GOVERN ESPANYOL?																							
Sí	85,9	73,8	89,0	89,0	82,4	82,1	60,0	100,0	100,0	82,5	87,9	84,2	85,7	76,0	93,0	89,8	83,7	86,7	90,3	87,5	85,0	88,9	76,3
No	8,4	19,0	8,0	6,8	9,5	5,4	40,0	0,0	0,0	12,5	7,8	5,3	2,4	13,3	6,3	6,1	7,7	4,4	9,7	10,4	10,8	11,1	5,3
No sap	5,5	7,1	3,0	2,7	8,1	12,5	0,0	0,0	0,0	5,0	4,3	10,5	9,5	10,7	0,6	2,0	8,6	8,9	0,0	2,1	4,2	0,0	15,8
No contesta	0,3	0,0	0,0	1,4	0,0	0,0	0,0	0,0	0,0	0,0	0,0	0,0	2,4	0,0	0,0	2,0	0,0	0,0	0,0	0,0	0,0	0,0	2,6
P19. EN QUALSEVOL CAS, QUIN MODEL DE FINANÇAMENT CREU QUE SERIA MILLOR PER CATALUNYA? UN ON ELS IMPOSTOS ELS RECAPTÉS...																							
Únicament l'Estat	6,0	31,0	2,1	0,0	7,4	1,8	40,0	25,0	11,1	5,0	3,4	15,8	9,5	26,7	1,9	0,0	4,8	4,4	6,5	2,1	2,5	11,1	10,5
Únicament la Generalitat	58,9	21,4	69,6	94,5	48,6	53,6	0,0	75,0	61,1	57,5	47,4	57,9	54,8	25,3	74,1	91,8	56,5	46,7	54,8	62,5	55,0	66,7	52,6
Un consorci entre l'Estat i la Generalitat	29,0	45,2	25,3	4,1	37,8	32,1	40,0	0,0	16,7	30,0	38,8	21,1	23,8	45,3	21,5	6,1	33,0	33,3	29,0	31,3	34,2	7,4	26,3
No sap	5,8	2,4	2,1	1,4	5,4	12,5	20,0	0,0	11,1	7,5	10,3	5,3	11,9	2,7	1,9	2,0	5,3	15,6	9,7	4,2	7,5	14,8	10,5
No contesta	0,4	0,0	0,8	0,0	0,7	0,0	0,0	0,0	0,0	0,0	0,0	0,0	0,0	0,0	0,6	0,0	0,5	0,0	0,0	0,0	0,8	0,0	0,0
P20. CREU QUE EL GOVERN DE RAJOY ESTARÀ DISPOSAT A MILLORAR EL SISTEMA DE FINANÇAMENT DE CATALUNYA?																							
Sí	12,8	61,9	14,8	1,4	7,4	0,0	60,0	0,0	5,6	10,0	11,2	15,8	11,9	56,0	11,4	0,0	7,2	2,2	3,2	10,4	11,7	11,1	7,9
No	82,9	26,2	81,0	97,3	89,2	96,4	40,0	100,0	88,9	85,0	85,3	78,9	78,6	37,3	85,4	98,0	89,5	95,6	90,3	83,3	82,5	88,9	81,6
No sap	4,3	9,5	4,2	1,4	3,4	3,6	0,0	0,0	5,6	5,0	3,4	5,3	9,5	5,3	3,2	2,0	3,3	2,2	6,5	6,3	5,8	0,0	10,5
No contesta	0,1	2,4	0,0	0,0	0,0	0,0	0,0	0,0	0,0	0,0	0,0	0,0	0,0	1,3	0,0	0,0	0,0	0,0	0,0	0,0	0,0	0,0	0,0

% Verticals	Total	RECORD DE VOT AUTONÒMIQUES												RECORD DE VOT GENERALS										
		PP	CIU	ERC	PSC (PSOE)	ICV- EUlA	C's	SI	Al- tres	En blanc	No va votar	NS/ NR	NC	PP	CIU	ERC	PSC (PSOE)	ICV- EUlA (IU)	Al- tres	En blanc	No va votar	NS/ NR	NC	
Base Total	800	42	237	73	148	56	5	4	18	40	116	19	42	75	158	49	209	45	31	48	120	27	38	
P21. VOSTÈ ESTARIA MÉS AVIAT D'ACORD O MÉS AVIAT EN DESACORD AMB: QUE S'INSTAL·LI L'EUROVEGAS A CATALUNYA																								
Més aviat d'acord	41,1	64,3	48,9	19,2	41,9	21,4	60,0	25,0	44,4	52,5	32,8	31,6	50,0	60,0	50,0	18,4	38,8	26,7	35,5	43,8	37,5	29,6	47,4	
Més aviat en desacord	44,8	23,8	40,1	67,1	38,5	67,9	40,0	75,0	44,4	42,5	50,9	47,4	26,2	24,0	40,5	69,4	45,0	62,2	45,2	50,0	46,7	59,3	26,3	
No sap	13,5	9,5	10,5	13,7	18,2	10,7	0,0	0,0	11,1	5,0	16,4	15,8	23,8	13,3	8,9	12,2	15,3	11,1	19,4	6,3	15,8	11,1	26,3	
No contesta	0,6	2,4	0,4	0,0	1,4	0,0	0,0	0,0	0,0	0,0	0,0	5,3	0,0	2,7	0,6	0,0	1,0	0,0	0,0	0,0	0,0	0,0	0,0	
AMB EL MOVIMENT "NO VULL PAGAR", QUE PROMOU QUE NO ES PAGUIN ELS PEATGES DE LES AUTOPISTES																								
Més aviat d'acord	74,3	47,6	68,8	90,4	74,3	87,5	80,0	100,0	94,4	72,5	74,1	84,2	71,4	46,7	69,6	89,8	78,5	88,9	80,6	77,1	75,8	81,5	68,4	
Més aviat en desacord	22,6	45,2	28,3	9,6	22,3	8,9	20,0	0,0	5,6	25,0	21,6	15,8	23,8	52,0	26,6	10,2	18,7	6,7	12,9	20,8	20,8	11,1	28,9	
No sap	2,9	7,1	2,5	0,0	3,4	3,6	0,0	0,0	0,0	2,5	3,4	0,0	4,8	1,3	3,2	0,0	2,9	4,4	6,5	2,1	2,5	7,4	2,6	
No contesta	0,3	0,0	0,4	0,0	0,0	0,0	0,0	0,0	0,0	0,0	0,9	0,0	0,0	0,0	0,6	0,0	0,0	0,0	0,0	0,0	0,8	0,0	0,0	
QUE EL SEU MUNICIPI ACOLLIS CULTIUS DE MARIHUANA PER DINAMITZAR L'ECONOMIA MUNICIPAL																								
Més aviat d'acord	34,9	9,5	28,3	54,8	34,5	46,4	20,0	50,0	55,6	55,0	35,3	26,3	23,8	17,3	25,9	51,0	32,1	48,9	54,8	52,1	40,0	37,0	28,9	
Més aviat en desacord	59,5	85,7	65,8	38,4	64,9	41,1	80,0	50,0	44,4	42,5	58,6	52,6	66,7	78,7	68,4	40,8	65,1	33,3	41,9	43,8	55,8	48,1	63,2	
No sap	4,5	4,8	4,6	5,5	0,7	8,9	0,0	0,0	0,0	2,5	6,0	10,5	7,1	2,7	4,4	6,1	2,4	13,3	3,2	4,2	4,2	11,1	5,3	
No contesta	1,1	0,0	1,3	1,4	0,0	3,6	0,0	0,0	0,0	0,0	0,0	10,5	2,4	1,3	1,3	2,0	0,5	4,4	0,0	0,0	0,0	3,7	2,6	
PENES DE PRESÓ PER LES PERSONES QUE PARTICIPIN EN ACTES VANDÀLICS																								
Més aviat d'acord	70,5	88,1	80,2	68,5	68,2	37,5	60,0	50,0	50,0	50,0	69,8	73,7	85,7	84,0	81,0	75,5	69,9	28,9	51,6	64,6	66,7	66,7	84,2	
Més aviat en desacord	23,9	9,5	17,7	21,9	26,4	46,4	20,0	50,0	50,0	37,5	25,0	26,3	7,1	14,7	17,1	14,3	23,9	55,6	48,4	27,1	27,5	22,2	10,5	
No sap	4,1	2,4	1,7	4,1	5,4	8,9	20,0	0,0	0,0	12,5	4,3	0,0	2,4	1,3	1,3	2,0	6,2	6,7	0,0	8,3	5,0	11,1	0,0	
No contesta	1,5	0,0	0,4	5,5	0,0	7,1	0,0	0,0	0,0	0,0	0,9	0,0	4,8	0,0	0,6	8,2	0,0	8,9	0,0	0,0	0,8	0,0	5,3	
LA CREACIÓ D'UNA WEB AMB FOTOS DE PERSONES QUE PRESUMIBLEMENT HAN PARTICIPAT EN ACTES VANDÀLICS PERQUÈ ELS CIUTADANS CONTRIBUEIXIN A LA SEVA IDENTIFICACIÓ																								
Més aviat d'acord	58,3	83,3	66,7	41,1	57,4	28,6	80,0	50,0	72,2	50,0	55,2	36,8	76,2	77,3	70,3	38,8	57,4	22,2	58,1	45,8	52,5	59,3	76,3	
Més aviat en desacord	38,4	14,3	29,1	53,4	41,2	69,6	20,0	50,0	27,8	40,0	42,2	63,2	19,0	18,7	27,2	57,1	40,7	75,6	38,7	43,8	44,2	37,0	18,4	
No sap	3,0	2,4	3,8	4,1	0,7	1,8	0,0	0,0	0,0	10,0	2,6	0,0	4,8	4,0	1,9	2,0	1,4	2,2	3,2	10,4	3,3	3,7	5,3	
No contesta	0,4	0,0	0,4	1,4	0,7	0,0	0,0	0,0	0,0	0,0	0,0	0,0	0,0	0,0	0,6	2,0	0,5	0,0	0,0	0,0	0,0	0,0	0,0	

% Verticals	Total	RECORD DE VOT AUTONÒMIQUES											RECORD DE VOT GENERALS										
		PP	CIU	ERC	PSC (PSOE)	ICV- EUlA	C's	SI	Al- tres	En blanc	No va votar	NS/ NR	NC	PP	CIU	ERC	PSC (PSOE)	ICV- EUlA (IU)	Al- tres	En blanc	No va votar	NS/ NR	NC
Base Total	800	42	237	73	148	56	5	4	18	40	116	19	42	75	158	49	209	45	31	48	120	27	38
P22. DELS LÍDERS POLÍTICS QUE LI LLEGIRÉ A CONTINUACIÓ, DIGUI'M SI ELS CONEIX ENCARA QUE NOMÉS SIGUI DE NOM: CONEIX A MARIANO RAJOY?																							
Sí	100,0	100,0	100,0	100,0	100,0	100,0	100,0	100,0	100,0	100,0	100,0	100,0	100,0	100,0	100,0	100,0	100,0	100,0	100,0	100,0	100,0	100,0	100,0
Base Coneix a Mariano Rajoy	800	42	237	73	148	56	5	4	18	40	116	19	42	75	158	49	209	45	31	48	120	27	38
VALORI DE 0 A 10 A MARIANO RAJOY																							
0	25,5	0,0	16,9	43,8	28,4	26,8	0,0	25,0	44,4	45,0	30,2	36,8	14,3	1,3	17,7	42,9	32,1	26,7	41,9	43,8	23,3	29,6	13,2
1	5,0	2,4	5,1	5,5	4,1	12,5	0,0	25,0	5,6	0,0	6,0	0,0	2,4	1,3	5,7	6,1	5,7	11,1	6,5	4,2	4,2	0,0	2,6
2	10,9	0,0	8,4	21,9	10,1	25,0	20,0	0,0	5,6	5,0	9,5	21,1	7,1	1,3	10,1	18,4	11,0	26,7	16,1	8,3	10,8	3,7	7,9
3	9,9	2,4	9,7	11,0	10,8	12,5	20,0	0,0	0,0	12,5	11,2	0,0	11,9	2,7	10,1	16,3	12,0	13,3	3,2	8,3	7,5	14,8	10,5
4	13,8	4,8	14,3	8,2	23,0	10,7	0,0	25,0	11,1	15,0	10,3	10,5	11,9	4,0	12,7	8,2	18,2	8,9	6,5	18,8	15,0	25,9	13,2
5	13,3	26,2	16,9	5,5	10,8	7,1	20,0	25,0	16,7	10,0	11,2	15,8	14,3	20,0	18,4	6,1	10,0	4,4	12,9	10,4	16,7	3,7	15,8
6	7,5	4,8	11,4	1,4	4,7	3,6	20,0	0,0	11,1	5,0	7,8	10,5	11,9	17,3	9,5	0,0	5,3	4,4	9,7	2,1	5,8	11,1	13,2
7	6,5	23,8	9,7	0,0	4,1	1,8	0,0	0,0	5,6	2,5	6,9	0,0	4,8	20,0	12,0	0,0	2,4	4,4	3,2	2,1	5,0	3,7	5,3
8	3,9	21,4	4,2	1,4	2,7	0,0	20,0	0,0	0,0	2,5	1,7	0,0	7,1	20,0	1,9	2,0	1,4	0,0	0,0	0,0	4,2	3,7	7,9
9	0,6	2,4	0,8	0,0	0,0	0,0	0,0	0,0	0,0	0,0	0,9	5,3	0,0	4,0	0,0	0,0	0,5	0,0	0,0	0,0	0,8	0,0	0,0
10	1,4	11,9	0,8	0,0	0,0	0,0	0,0	0,0	0,0	0,0	1,7	0,0	4,8	8,0	0,0	0,0	0,5	0,0	0,0	0,0	2,5	3,7	0,0
No sap	1,6	0,0	1,7	1,4	0,7	0,0	0,0	0,0	0,0	2,5	2,6	0,0	7,1	0,0	1,9	0,0	0,5	0,0	0,0	2,1	4,2	0,0	7,9
No contesta	0,3	0,0	0,0	0,0	0,7	0,0	0,0	0,0	0,0	0,0	0,0	0,0	2,4	0,0	0,0	0,0	0,5	0,0	0,0	0,0	0,0	0,0	2,6
Mitjana	3,25	6,67	3,85	1,64	2,85	2,13	4,80	2,50	2,50	2,31	2,97	2,74	4,21	6,48	3,62	1,71	2,58	2,20	2,19	2,04	3,42	3,33	4,03
Desviació	2,63	2,03	2,53	1,85	2,31	1,86	2,39	2,38	2,66	2,44	2,69	2,73	2,77	2,02	2,41	1,88	2,31	1,98	2,39	2,15	2,70	2,76	2,44
Casos	785	42	233	72	146	56	5	4	18	39	113	19	38	75	155	49	207	45	31	47	115	27	34

% Verticals	Total	RECORD DE VOT AUTONÒMIQUES											RECORD DE VOT GENERALS										
		PP	CIU	ERC	PSC (PSOE)	ICV- EUlA	C's	SI	Al- tres	En blanc	No va votar	NS/ NR	NC	PP	CIU	ERC	PSC (PSOE)	ICV- EUlA (IU)	Al- tres	En blanc	No va votar	NS/ NR	NC
Base Total	800	42	237	73	148	56	5	4	18	40	116	19	42	75	158	49	209	45	31	48	120	27	38
CONEIX A ALFREDO PÉREZ RUBALCABA?																							
Sí	99,8	100,0	99,6	100,0	100,0	100,0	100,0	100,0	100,0	100,0	100,0	94,7	100,0	100,0	99,4	100,0	100,0	100,0	100,0	100,0	100,0	96,3	100,0
No	0,3	0,0	0,4	0,0	0,0	0,0	0,0	0,0	0,0	0,0	0,0	5,3	0,0	0,0	0,6	0,0	0,0	0,0	0,0	0,0	0,0	3,7	0,0
Base Coneix a Alfredo Pérez Rubalcaba	798	42	236	73	148	56	5	4	18	40	116	18	42	75	157	49	209	45	31	48	120	26	38
VALORI DE 0 A 10 A ALFREDO PÉREZ RUBALCABA																							
0	12,3	26,2	12,7	6,8	4,1	5,4	60,0	0,0	38,9	27,5	12,1	16,7	11,9	26,7	12,1	8,2	5,3	8,9	29,0	22,9	10,8	11,5	10,5
1	2,5	0,0	3,8	5,5	0,7	3,6	0,0	25,0	0,0	5,0	0,9	0,0	0,0	1,3	3,8	8,2	1,9	2,2	0,0	2,1	2,5	0,0	0,0
2	3,9	7,1	4,7	4,1	1,4	1,8	0,0	0,0	0,0	5,0	4,3	5,6	7,1	4,0	7,6	2,0	2,4	2,2	0,0	8,3	2,5	0,0	5,3
3	10,9	21,4	11,0	16,4	3,4	10,7	20,0	50,0	0,0	7,5	15,5	11,1	7,1	16,0	10,8	18,4	5,3	8,9	12,9	12,5	15,0	15,4	5,3
4	15,9	9,5	16,1	23,3	8,8	26,8	0,0	0,0	22,2	30,0	14,7	22,2	7,1	13,3	15,3	22,4	12,0	26,7	19,4	29,2	15,8	11,5	7,9
5	18,7	19,0	16,9	21,9	14,9	21,4	20,0	25,0	22,2	10,0	20,7	22,2	31,0	17,3	18,5	16,3	15,3	28,9	16,1	10,4	22,5	15,4	34,2
6	13,3	7,1	16,5	11,0	18,2	14,3	0,0	0,0	11,1	5,0	11,2	5,6	7,1	6,7	14,6	10,2	18,7	11,1	12,9	8,3	10,8	15,4	10,5
7	9,3	4,8	9,7	5,5	14,9	14,3	0,0	0,0	0,0	7,5	4,3	11,1	11,9	5,3	8,9	10,2	13,9	11,1	3,2	4,2	5,8	15,4	7,9
8	5,8	4,8	3,8	0,0	18,2	0,0	0,0	0,0	5,6	0,0	5,2	0,0	2,4	8,0	3,2	0,0	13,4	0,0	3,2	0,0	4,2	0,0	2,6
9	2,0	0,0	0,4	2,7	5,4	1,8	0,0	0,0	0,0	0,0	3,4	0,0	0,0	0,0	0,6	4,1	3,8	0,0	0,0	0,0	3,3	3,8	0,0
10	2,3	0,0	1,3	1,4	6,8	0,0	0,0	0,0	0,0	0,0	2,6	0,0	2,4	0,0	1,3	0,0	5,3	0,0	0,0	0,0	2,5	3,8	2,6
No sap	3,0	0,0	3,0	1,4	2,7	0,0	0,0	0,0	0,0	2,5	5,2	5,6	9,5	1,3	3,2	0,0	2,4	0,0	3,2	2,1	4,2	7,7	10,5
No contesta	0,3	0,0	0,0	0,0	0,7	0,0	0,0	0,0	0,0	0,0	0,0	0,0	2,4	0,0	0,0	0,0	0,5	0,0	0,0	0,0	0,0	0,0	2,6
Mitjana	4,46	3,26	4,22	4,14	6,20	4,55	1,60	3,00	3,11	2,97	4,36	3,76	4,41	3,43	4,13	4,08	5,67	4,29	3,33	3,11	4,41	4,79	4,55
Desviació	2,50	2,44	2,39	2,08	2,30	1,91	2,30	1,63	2,72	2,31	2,50	2,22	2,42	2,60	2,37	2,22	2,41	1,88	2,50	2,13	2,43	2,59	2,32
Casos	772	42	229	72	143	56	5	4	18	39	110	17	37	74	152	49	203	45	30	47	115	24	33

% Verticals	Total	RECORD DE VOT AUTONÒMIQUES											RECORD DE VOT GENERALS										
		PP	CIU	ERC	PSC (PSOE)	ICV-EUIA	C's	SI	Altres	En blanc	No va votar	NS/NR	NC	PP	CIU	ERC	PSC (PSOE)	ICV-EUIA (IU)	Altres	En blanc	No va votar	NS/NR	NC
Base Total	800	42	237	73	148	56	5	4	18	40	116	19	42	75	158	49	209	45	31	48	120	27	38
P23. SI DEMÀ MATEIX ES CELEBRESSIN ELECCIONS GENERALS, A QUIN PARTIT VOTARIA?																							
PP	8,0	71,4	8,4	0,0	2,0	0,0	20,0	0,0	0,0	5,0	5,2	0,0	4,8	64,0	1,3	0,0	1,4	0,0	0,0	2,1	6,7	3,7	2,6
CIU	17,9	0,0	50,2	12,3	0,0	1,8	0,0	25,0	0,0	2,5	6,0	5,3	9,5	0,0	77,2	2,0	2,4	0,0	0,0	4,2	5,0	22,2	2,6
ERC	7,0	0,0	2,1	53,4	1,4	1,8	0,0	50,0	5,6	0,0	3,4	0,0	4,8	0,0	2,5	79,6	1,0	2,2	3,2	0,0	5,8	3,7	2,6
PSC (PSOE)	25,1	2,4	13,5	9,6	75,7	10,7	0,0	0,0	0,0	12,5	27,6	26,3	2,4	10,7	4,4	0,0	71,3	8,9	3,2	8,3	20,0	7,4	5,3
ICV-EUIA (IU)	7,0	2,4	1,7	4,1	2,7	62,5	0,0	0,0	0,0	2,5	4,3	5,3	4,8	0,0	0,0	4,1	3,8	77,8	12,9	2,1	3,3	0,0	5,3
Altres	3,0	2,4	0,8	1,4	0,0	1,8	40,0	0,0	55,6	2,5	4,3	5,3	0,0	4,0	0,0	2,0	0,5	0,0	45,2	0,0	3,3	3,7	0,0
En blanc	7,6	2,4	6,3	0,0	4,1	5,4	0,0	0,0	11,1	60,0	6,9	10,5	0,0	2,7	1,3	0,0	4,3	4,4	9,7	66,7	8,3	3,7	0,0
No votaria	10,1	7,1	8,4	8,2	5,4	5,4	0,0	0,0	11,1	5,0	28,4	10,5	4,8	9,3	5,1	2,0	6,7	0,0	9,7	4,2	34,2	11,1	5,3
No sap	11,1	11,9	8,4	8,2	8,8	8,9	40,0	25,0	16,7	10,0	12,9	31,6	21,4	8,0	7,6	10,2	8,1	6,7	16,1	12,5	12,5	40,7	23,7
No contesta	3,1	0,0	0,0	2,7	0,0	1,8	0,0	0,0	0,0	0,0	0,9	5,3	47,6	1,3	0,6	0,0	0,5	0,0	0,0	0,0	0,8	3,7	52,6
P24. I RECORDA A QUI VA VOTAR A LES ELECCIONS GENERALS DEL PASSAT MES DE NOVEMBRE?																							
PP	9,4	90,5	9,7	0,0	1,4	0,0	40,0	0,0	0,0	2,5	4,3	15,8	2,4	100,0	0,0	0,0	0,0	0,0	0,0	0,0	0,0	0,0	0,0
CIU	19,8	2,4	59,5	11,0	0,0	0,0	0,0	25,0	0,0	0,0	3,4	0,0	7,1	0,0	100,0	0,0	0,0	0,0	0,0	0,0	0,0	0,0	0,0
ERC	6,1	0,0	0,4	54,8	0,7	5,4	0,0	50,0	5,6	0,0	0,0	5,3	0,0	0,0	0,0	100,0	0,0	0,0	0,0	0,0	0,0	0,0	0,0
PSC (PSOE)	26,1	0,0	12,7	13,7	90,5	17,9	0,0	0,0	5,6	10,0	12,9	26,3	0,0	0,0	0,0	0,0	100,0	0,0	0,0	0,0	0,0	0,0	0,0
ICV-EUIA (IU)	5,6	0,0	0,8	2,7	0,7	64,3	0,0	0,0	0,0	5,0	1,7	0,0	0,0	0,0	0,0	0,0	0,0	100,0	0,0	0,0	0,0	0,0	0,0
Altres	3,9	4,8	1,3	2,7	0,0	1,8	20,0	0,0	77,8	2,5	5,2	5,3	0,0	0,0	0,0	0,0	0,0	0,0	100,0	0,0	0,0	0,0	0,0
En blanc	6,0	0,0	4,2	2,7	1,4	1,8	0,0	0,0	5,6	67,5	3,4	5,3	0,0	0,0	0,0	0,0	0,0	0,0	0,0	100,0	0,0	0,0	0,0
No va votar	15,0	0,0	7,6	8,2	3,4	7,1	20,0	0,0	0,0	12,5	68,1	10,5	0,0	0,0	0,0	0,0	0,0	0,0	0,0	0,0	100,0	0,0	0,0
No sap/ No recorda	3,4	2,4	3,4	1,4	2,0	1,8	20,0	25,0	5,6	0,0	0,0	26,3	11,9	0,0	0,0	0,0	0,0	0,0	0,0	0,0	0,0	100,0	0,0
No contesta	4,8	0,0	0,4	2,7	0,0	0,0	0,0	0,0	0,0	0,0	0,9	5,3	78,6	0,0	0,0	0,0	0,0	0,0	0,0	0,0	0,0	0,0	100,0

% Verticals	Total	RECORD DE VOT AUTONÒMIQUES											RECORD DE VOT GENERALS										
		PP	CIU	ERC	PSC (PSOE)	ICV- EUiA	C's	SI	Al- tres	En blanc	No va votar	NS/ NR	NC	PP	CIU	ERC	PSC (PSOE)	ICV- EUiA (IU)	Al- tres	En blanc	No va votar	NS/ NR	NC
Base Total	800	42	237	73	148	56	5	4	18	40	116	19	42	75	158	49	209	45	31	48	120	27	38
P25. DIGUI'M SI ESTÀ MÉS AVIAT D'ACORD O MÉS AVIAT EN DESACORD AMB: AMB EXCLOURE ELS IMMIGRANTS IRREGULARS DE L'ACCÉS A LA SANITAT PÚBLICA																							
Més aviat d'acord	50,0	73,8	64,1	42,5	45,9	17,9	60,0	25,0	77,8	27,5	42,2	52,6	47,6	70,7	62,0	44,9	45,9	15,6	61,3	43,8	46,7	37,0	47,4
Més aviat en desacord	45,6	23,8	31,2	54,8	47,3	80,4	40,0	75,0	22,2	65,0	51,7	47,4	52,4	24,0	34,2	51,0	49,3	77,8	38,7	54,2	47,5	59,3	50,0
No sap	3,5	2,4	3,8	0,0	6,8	1,8	0,0	0,0	0,0	5,0	4,3	0,0	0,0	4,0	3,8	0,0	4,3	4,4	0,0	2,1	5,0	3,7	0,0
No contesta	0,9	0,0	0,8	2,7	0,0	0,0	0,0	0,0	0,0	2,5	1,7	0,0	0,0	1,3	0,0	4,1	0,5	2,2	0,0	0,0	0,8	0,0	2,6
FER PAGAR ALS PENSIONISTES EL 10% DELS MEDICAMENTS																							
Més aviat d'acord	19,6	31,0	29,5	20,5	13,5	5,4	0,0	0,0	16,7	17,5	14,7	15,8	14,3	30,7	29,1	22,4	15,3	8,9	16,1	20,8	13,3	7,4	21,1
Més aviat en desacord	77,4	64,3	65,8	78,1	83,8	92,9	100,0	100,0	77,8	82,5	82,8	84,2	83,3	65,3	64,6	77,6	81,8	88,9	80,6	77,1	85,0	92,6	78,9
No sap	2,8	2,4	4,2	1,4	2,7	1,8	0,0	0,0	5,6	0,0	2,6	0,0	2,4	2,7	6,3	0,0	2,9	2,2	3,2	0,0	1,7	0,0	0,0
No contesta	0,3	2,4	0,4	0,0	0,0	0,0	0,0	0,0	0,0	0,0	0,0	0,0	0,0	1,3	0,0	0,0	0,0	0,0	0,0	2,1	0,0	0,0	0,0
AUGMENTAR EL NOMBRE D'ALUMNES PER AULA																							
Més aviat d'acord	18,0	42,9	21,5	16,4	10,1	7,1	40,0	0,0	16,7	10,0	21,6	10,5	19,0	38,7	25,9	12,2	10,0	6,7	16,1	12,5	20,8	7,4	15,8
Més aviat en desacord	78,4	50,0	72,2	83,6	85,8	92,9	60,0	100,0	83,3	85,0	77,6	89,5	76,2	57,3	65,8	87,8	87,1	93,3	83,9	83,3	77,5	88,9	78,9
No sap	3,4	4,8	5,9	0,0	4,1	0,0	0,0	0,0	0,0	5,0	0,9	0,0	4,8	2,7	7,6	0,0	2,9	0,0	0,0	4,2	1,7	3,7	5,3
No contesta	0,3	2,4	0,4	0,0	0,0	0,0	0,0	0,0	0,0	0,0	0,0	0,0	0,0	1,3	0,6	0,0	0,0	0,0	0,0	0,0	0,0	0,0	0,0
AUGMENTAR EL NÚMERO D'HORES LECTIVES ALS PROFESSORS																							
Més aviat d'acord	42,6	66,7	55,7	37,0	32,4	17,9	60,0	75,0	33,3	37,5	37,9	31,6	45,2	62,7	60,1	38,8	34,4	20,0	32,3	35,4	36,7	37,0	47,4
Més aviat en desacord	51,3	26,2	37,1	60,3	62,2	75,0	40,0	25,0	50,0	60,0	56,0	57,9	50,0	32,0	31,6	57,1	61,2	68,9	58,1	62,5	57,5	55,6	44,7
No sap	5,4	7,1	6,8	2,7	5,4	3,6	0,0	0,0	16,7	2,5	5,2	5,3	2,4	5,3	8,2	4,1	4,3	4,4	9,7	2,1	5,0	7,4	2,6
No contesta	0,8	0,0	0,4	0,0	0,0	3,6	0,0	0,0	0,0	0,0	0,9	5,3	2,4	0,0	0,0	0,0	0,0	6,7	0,0	0,0	0,8	0,0	5,3
AUGMENTAR EL PREU DE LES MATRÍCULES UNIVERSITÀRIES																							
Més aviat d'acord	11,0	28,6	18,1	9,6	2,7	0,0	20,0	0,0	11,1	7,5	6,9	10,5	14,3	26,7	25,9	12,2	1,0	0,0	3,2	4,2	6,7	18,5	7,9
Més aviat en desacord	86,5	64,3	77,6	90,4	95,9	100,0	80,0	100,0	88,9	92,5	90,5	89,5	81,0	68,0	70,9	87,8	98,1	100,0	96,8	93,8	90,8	74,1	84,2
No sap	2,0	7,1	3,4	0,0	1,4	0,0	0,0	0,0	0,0	0,0	1,7	0,0	2,4	5,3	2,5	0,0	1,0	0,0	0,0	2,1	1,7	3,7	5,3
No contesta	0,5	0,0	0,8	0,0	0,0	0,0	0,0	0,0	0,0	0,0	0,9	0,0	2,4	0,0	0,6	0,0	0,0	0,0	0,0	0,0	0,8	3,7	2,6
EXIMIR DE MULTES ALS DEFRAUDADORS QUE DECLARIN EL DINER NEGRE I PAGUIN UN 10% A HISENDA																							
Més aviat d'acord	30,1	57,1	34,2	16,4	29,1	12,5	20,0	0,0	38,9	30,0	30,2	31,6	31,0	52,0	31,0	16,3	30,1	8,9	29,0	29,2	29,2	29,6	31,6
Més aviat en desacord	67,5	40,5	64,1	82,2	68,2	87,5	80,0	100,0	61,1	70,0	63,8	63,2	66,7	45,3	67,1	81,6	67,5	88,9	71,0	70,8	65,8	70,4	65,8
No sap	2,3	2,4	1,7	1,4	2,7	0,0	0,0	0,0	0,0	0,0	5,2	5,3	2,4	2,7	1,9	2,0	2,4	2,2	0,0	0,0	4,2	0,0	2,6
No contesta	0,1	0,0	0,0	0,0	0,0	0,0	0,0	0,0	0,0	0,0	0,9	0,0	0,0	0,0	0,0	0,0	0,0	0,0	0,0	0,0	0,8	0,0	0,0
PROHIBIR PAGAR EN EFECTIU MÉS DE 2.500 € A EMPRESSES I PROFESSIONALS																							
Més aviat d'acord	49,1	61,9	53,6	43,8	50,0	57,1	40,0	50,0	33,3	42,5	43,1	47,4	38,1	53,3	61,4	40,8	46,4	57,8	48,4	39,6	45,8	25,9	44,7
Més aviat en desacord	39,0	28,6	37,1	46,6	36,5	26,8	40,0	50,0	44,4	42,5	46,6	47,4	40,5	38,7	29,1	51,0	40,7	22,2	35,5	47,9	42,5	63,0	39,5
No sap	10,4	9,5	8,4	6,8	12,2	12,5	20,0	0,0	22,2	12,5	9,5	5,3	16,7	8,0	8,2	4,1	11,5	15,6	16,1	10,4	11,7	11,1	10,5
No contesta	1,5	0,0	0,8	2,7	1,4	3,6	0,0	0,0	0,0	2,5	0,9	0,0	4,8	0,0	1,3	4,1	1,4	4,4	0,0	2,1	0,0	0,0	5,3

% Verticals	Total	RECORD DE VOT AUTONÒMIQUES											RECORD DE VOT GENERALS											
		PP	CIU	ERC	PSC (PSOE)	ICV- EUlA	C's	SI	Al- tres	En blanc	No va votar	NS/ NR	NC	PP	CIU	ERC	PSC (PSOE)	ICV- EUlA (IU)	Al- tres	En blanc	No va votar	NS/ NR	NC	
Base Total	800	42	237	73	148	56	5	4	18	40	116	19	42	75	158	49	209	45	31	48	120	27	38	
D1. EN L'ESCALA QUE LI LLEGIRÉ A CONTINUACIÓ, EN QUIN PUNT SE SITUARIA VOSTÈ: ESQUERRA, CENTRE ESQUERRA, CENTRE, CENTRE DRETA O DRETA?																								
Esquerra	39,1	0,0	15,2	71,2	62,8	73,2	40,0	0,0	55,6	45,0	38,8	36,8	21,4	8,0	10,1	69,4	60,3	73,3	48,4	41,7	39,2	25,9	23,7	
Centre esquerra	15,6	4,8	15,6	24,7	19,6	12,5	0,0	25,0	16,7	12,5	15,5	10,5	7,1	0,0	17,1	26,5	21,5	8,9	22,6	14,6	11,7	18,5	7,9	
Centre	17,5	21,4	33,3	2,7	7,4	3,6	40,0	0,0	22,2	5,0	11,2	15,8	31,0	25,3	37,3	0,0	6,7	6,7	22,6	12,5	13,3	22,2	26,3	
Centre dreta	8,5	35,7	15,6	0,0	1,4	0,0	0,0	25,0	0,0	2,5	7,8	5,3	4,8	33,3	17,7	2,0	0,5	0,0	0,0	4,2	8,3	0,0	2,6	
Dreta	4,0	28,6	4,6	0,0	0,7	0,0	0,0	0,0	0,0	2,5	5,2	0,0	2,4	24,0	3,2	0,0	1,4	0,0	0,0	4,2	2,5	3,7	0,0	
No sap	11,1	9,5	11,4	0,0	6,8	8,9	20,0	25,0	5,6	22,5	15,5	21,1	21,4	8,0	8,9	2,0	7,7	11,1	6,5	14,6	18,3	25,9	23,7	
No contesta	4,1	0,0	4,2	1,4	1,4	1,8	0,0	25,0	0,0	10,0	6,0	10,5	11,9	1,3	5,7	0,0	1,9	0,0	0,0	8,3	6,7	3,7	15,8	
Mitjana	2,09	3,97	2,75	1,31	1,45	1,22	2,00	3,00	1,65	1,59	2,04	1,85	2,39	3,72	2,84	1,33	1,47	1,25	1,72	1,89	1,98	2,11	2,13	
Desviació	1,22	0,88	1,12	0,52	0,77	0,51	1,15	1,41	0,86	1,05	1,28	1,07	1,13	1,13	1,01	0,60	0,79	0,59	0,84	1,20	1,21	1,10	1,01	
Casos	678	38	200	72	136	50	4	2	17	27	91	13	28	68	135	48	189	40	29	37	90	19	23	
D2. EN GENERAL VOSTÈ SE SENT..																								
Únicament espanyol	6,8	16,7	3,0	0,0	11,5	8,9	0,0	0,0	0,0	5,0	7,8	10,5	11,9	17,3	1,3	0,0	8,6	11,1	6,5	2,1	5,8	0,0	15,8	
Més espanyol que català	2,3	7,1	1,7	0,0	4,1	0,0	0,0	0,0	5,6	2,5	1,7	5,3	0,0	9,3	0,0	0,0	1,9	2,2	3,2	2,1	1,7	7,4	0,0	
Tant espanyol com català	35,0	69,0	26,6	2,7	48,6	28,6	100,0	0,0	33,3	47,5	41,4	15,8	40,5	60,0	16,5	0,0	46,4	26,7	35,5	39,6	40,0	22,2	42,1	
Més català que espanyol	26,6	0,0	37,6	19,2	23,6	37,5	0,0	25,0	27,8	25,0	19,8	47,4	14,3	4,0	39,9	16,3	27,8	44,4	25,8	25,0	21,7	40,7	10,5	
Únicament català	24,9	4,8	29,1	75,3	10,8	17,9	0,0	75,0	33,3	10,0	18,1	15,8	23,8	6,7	41,8	81,6	13,9	6,7	16,1	22,9	21,7	25,9	18,4	
Ni espanyol ni català	2,5	0,0	0,8	1,4	0,0	3,6	0,0	0,0	0,0	5,0	8,6	5,3	4,8	0,0	0,6	0,0	0,0	4,4	9,7	4,2	6,7	3,7	7,9	
No sap	1,0	0,0	0,4	0,0	1,4	1,8	0,0	0,0	0,0	2,5	1,7	0,0	2,4	0,0	0,0	0,0	1,4	2,2	0,0	2,1	1,7	0,0	2,6	
No contesta	1,0	2,4	0,8	1,4	0,0	1,8	0,0	0,0	0,0	2,5	0,9	0,0	2,4	2,7	0,0	2,0	0,0	2,2	3,2	2,1	0,8	0,0	2,6	
Mitjana	3,63	2,68	3,90	4,75	3,18	3,60	3,00	4,75	3,89	3,36	3,44	3,56	3,42	2,73	4,22	4,83	3,37	3,37	3,48	3,70	3,57	3,88	3,18	
Desviació	1,11	0,93	0,95	0,50	1,08	1,11	0,00	0,50	0,96	0,93	1,11	1,20	1,27	1,03	0,81	0,38	1,04	1,09	1,09	0,95	1,07	0,91	1,31	
Casos	764	41	232	71	146	52	5	4	18	36	103	18	38	73	157	48	206	41	27	44	109	26	33	

% Verticals	Total	RECORD DE VOT AUTONÒMIQUES											RECORD DE VOT GENERALS										
		PP	CIU	ERC	PSC (PSOE)	ICV- EUlA	C's	SI	Al- tres	En blanc	No va votar	NS/ NR	NC	PP	CIU	ERC	PSC (PSOE)	ICV- EUlA (IU)	Al- tres	En blanc	No va votar	NS/ NR	NC
Base Total	800	42	237	73	148	56	5	4	18	40	116	19	42	75	158	49	209	45	31	48	120	27	38
D3. SEXE																							
Home	48,1	54,8	50,2	53,4	45,9	39,3	80,0	100,0	66,7	35,0	48,3	36,8	40,5	52,0	53,8	59,2	43,5	48,9	54,8	37,5	46,7	44,4	42,1
Dona	51,9	45,2	49,8	46,6	54,1	60,7	20,0	0,0	33,3	65,0	51,7	63,2	59,5	48,0	46,2	40,8	56,5	51,1	45,2	62,5	53,3	55,6	57,9
D4. EDAT																							
De 18 a 29 anys	14,6	7,1	9,7	9,6	10,8	14,3	20,0	50,0	27,8	22,5	33,6	21,1	0,0	8,0	8,2	8,2	12,0	13,3	51,6	29,2	25,8	7,4	0,0
De 30 a 44 anys	29,1	35,7	25,3	34,2	25,0	41,1	60,0	25,0	33,3	37,5	26,7	26,3	28,6	32,0	25,9	30,6	26,8	44,4	16,1	35,4	30,0	22,2	34,2
De 45 a 59 anys	25,3	23,8	24,5	41,1	27,0	26,8	0,0	0,0	16,7	27,5	19,8	10,5	23,8	25,3	20,9	46,9	26,8	31,1	12,9	22,9	20,8	22,2	28,9
De 60 i més anys	31,0	33,3	40,5	15,1	37,2	17,9	20,0	25,0	22,2	12,5	19,8	42,1	47,6	34,7	44,9	14,3	34,4	11,1	19,4	12,5	23,3	48,1	36,8
D5. LLOC DE NAIXEMENT DE L'ENTREVISTAT																							
Catalunya	74,3	54,8	81,4	91,8	58,8	82,1	60,0	100,0	83,3	80,0	74,1	63,2	61,9	53,3	86,7	91,8	64,1	80,0	74,2	85,4	80,0	70,4	60,5
Resta d'Espanya	22,3	40,5	17,3	6,8	37,2	16,1	40,0	0,0	16,7	17,5	19,0	31,6	26,2	41,3	12,0	6,1	33,0	17,8	25,8	12,5	15,0	25,9	23,7
Estranger	3,1	2,4	0,8	0,0	4,1	1,8	0,0	0,0	0,0	2,5	6,9	5,3	11,9	2,7	1,3	0,0	2,9	2,2	0,0	2,1	5,0	3,7	15,8
No contesta	0,4	2,4	0,4	1,4	0,0	0,0	0,0	0,0	0,0	0,0	0,0	0,0	0,0	2,7	0,0	2,0	0,0	0,0	0,0	0,0	0,0	0,0	0,0
D6. PODRIA DIR-ME EN QUINA LLENGUA S'EXPRESSA VOSTÈ HABITUALMENT, EN CATALÀ O EN CASTELLÀ?																							
Català	51,3	16,7	67,9	87,7	30,4	41,1	0,0	75,0	50,0	42,5	42,2	63,2	47,6	17,3	82,3	93,9	38,8	26,7	35,5	52,1	48,3	59,3	47,4
Castellà	43,3	81,0	28,3	9,6	62,8	42,9	100,0	0,0	50,0	47,5	51,7	36,8	50,0	78,7	13,9	4,1	55,5	55,6	54,8	37,5	47,5	40,7	50,0
Ambdues	5,3	2,4	3,4	1,4	6,8	16,1	0,0	25,0	0,0	10,0	6,0	0,0	2,4	2,7	3,8	0,0	5,7	17,8	9,7	10,4	4,2	0,0	2,6
No contesta	0,3	0,0	0,4	1,4	0,0	0,0	0,0	0,0	0,0	0,0	0,0	0,0	0,0	1,3	0,0	2,0	0,0	0,0	0,0	0,0	0,0	0,0	0,0

% Verticals	Total	RECORD DE VOT AUTONÒMIQUES											RECORD DE VOT GENERALS										
		PP	CIU	ERC	PSC (PSOE)	ICV- EUlA	C's	SI	Al- tres	En blanc	No va votar	NS/ NR	NC	PP	CIU	ERC	PSC (PSOE)	ICV- EUlA (IU)	Al- tres	En blanc	No va votar	NS/ NR	NC
Base Total	800	42	237	73	148	56	5	4	18	40	116	19	42	75	158	49	209	45	31	48	120	27	38
D7. NIVELL D'ESTUDIS DE L'ENTREVISTAT																							
Sense estudis	5,6	7,1	3,4	1,4	12,2	3,6	0,0	0,0	5,6	2,5	4,3	15,8	7,1	8,0	4,4	0,0	10,0	4,4	3,2	2,1	3,3	7,4	2,6
Acabats als 14/15 anys	24,9	23,8	26,2	9,6	30,4	21,4	40,0	0,0	27,8	22,5	27,6	21,1	26,2	29,3	22,2	10,2	25,4	17,8	22,6	20,8	35,0	22,2	28,9
Acabats als 16/19 anys	41,9	47,6	39,7	54,8	37,2	44,6	20,0	75,0	33,3	50,0	39,7	42,1	40,5	42,7	41,1	44,9	43,5	53,3	35,5	45,8	34,2	44,4	39,5
Universitaris	27,0	19,0	30,4	32,9	20,3	28,6	40,0	25,0	33,3	25,0	28,4	21,1	23,8	17,3	32,3	42,9	21,1	22,2	38,7	31,3	27,5	25,9	26,3
No contesta	0,6	2,4	0,4	1,4	0,0	1,8	0,0	0,0	0,0	0,0	0,0	0,0	2,4	2,7	0,0	2,0	0,0	2,2	0,0	0,0	0,0	0,0	2,6
D8. OCUPACIÓ DE L'ENTREVISTAT																							
Pagès (petita explotació)	0,1	2,4	0,0	0,0	0,0	0,0	0,0	0,0	0,0	0,0	0,0	0,0	0,0	1,3	0,0	0,0	0,0	0,0	0,0	0,0	0,0	0,0	0,0
Autònom o empresari (5 empleats o menys)	5,5	9,5	5,1	8,2	5,4	3,6	20,0	25,0	5,6	12,5	2,6	5,3	0,0	8,0	5,1	10,2	5,3	4,4	0,0	6,3	5,0	11,1	0,0
Empresari (6 empleats o més)	0,3	0,0	0,8	0,0	0,0	0,0	0,0	0,0	0,0	0,0	0,0	0,0	0,0	0,0	1,3	0,0	0,0	0,0	0,0	0,0	0,0	0,0	0,0
Professionals	4,1	2,4	4,6	5,5	1,4	5,4	20,0	0,0	5,6	0,0	7,8	0,0	2,4	2,7	4,4	6,1	2,9	6,7	3,2	0,0	8,3	0,0	2,6
Membre de direcció (5 subordinats o menys)	0,6	0,0	1,3	1,4	0,7	0,0	0,0	0,0	0,0	0,0	0,0	0,0	0,0	0,0	1,3	0,0	0,5	0,0	0,0	2,1	0,8	0,0	0,0
Membre de direcció (6 subordinats o més)	0,6	4,8	0,4	1,4	0,7	0,0	0,0	0,0	0,0	0,0	0,0	0,0	0,0	2,7	0,6	2,0	0,5	0,0	0,0	0,0	0,0	0,0	0,0
Càrrecs intermedis	6,9	2,4	6,3	13,7	4,1	8,9	20,0	0,0	5,6	12,5	4,3	10,5	9,5	1,3	6,3	14,3	5,3	8,9	12,9	12,5	3,3	11,1	13,2
Altres empleats amb treball d'oficina	7,8	4,8	6,8	20,5	4,7	14,3	20,0	0,0	0,0	10,0	6,9	0,0	2,4	2,7	10,1	20,4	7,7	11,1	0,0	4,2	7,5	3,7	2,6
Altres empleats amb treball fora d'oficina i obrers qualificats	14,1	19,0	10,1	15,1	17,6	17,9	0,0	0,0	16,7	15,0	15,5	21,1	7,1	18,7	7,6	12,2	15,8	24,4	19,4	10,4	16,7	7,4	10,5
Treballadors manuals no qualificats	3,9	4,8	3,4	4,1	5,4	1,8	0,0	0,0	5,6	5,0	4,3	0,0	2,4	5,3	2,5	2,0	5,7	0,0	3,2	4,2	5,0	0,0	2,6
Jubilats, pensionistes	26,6	31,0	33,3	13,7	32,4	17,9	20,0	25,0	16,7	0,0	19,0	31,6	47,6	25,3	37,3	12,2	29,7	15,6	16,1	6,3	20,0	40,7	44,7
Aturats	11,4	2,4	12,2	9,6	11,5	10,7	0,0	25,0	22,2	22,5	12,1	5,3	4,8	8,0	9,5	10,2	11,0	13,3	22,6	22,9	11,7	7,4	5,3
Mestresses de casa	9,8	9,5	11,8	1,4	9,5	10,7	0,0	0,0	5,6	15,0	6,0	10,5	21,4	16,0	8,2	6,1	9,1	4,4	3,2	16,7	8,3	14,8	15,8
Estudiants	7,8	4,8	3,0	4,1	6,8	8,9	0,0	25,0	16,7	7,5	21,6	10,5	2,4	4,0	5,1	2,0	6,7	11,1	19,4	14,6	13,3	3,7	2,6
No contesta	0,6	2,4	0,8	1,4	0,0	0,0	0,0	0,0	0,0	0,0	0,0	5,3	0,0	4,0	0,6	2,0	0,0	0,0	0,0	0,0	0,0	0,0	0,0

% Verticals	Total	RECORD DE VOT AUTONÒMIQUES											RECORD DE VOT GENERALS										
		PP	CIU	ERC	PSC (PSOE)	ICV- EUlA	C's	SI	Al- tres	En blanc	No va votar	NS/ NR	NC	PP	CIU	ERC	PSC (PSOE)	ICV- EUlA (IU)	Al- tres	En blanc	No va votar	NS/ NR	NC
Base Total	800	42	237	73	148	56	5	4	18	40	116	19	42	75	158	49	209	45	31	48	120	27	38
DIMENSIÓ																							
Fins a 10.000	19,5	11,9	24,5	23,3	16,9	7,1	0,0	50,0	38,9	22,5	17,2	26,3	9,5	10,7	22,8	30,6	19,6	8,9	19,4	25,0	20,8	18,5	10,5
De 10.001 a 100.000	39,0	57,1	41,8	41,1	37,2	30,4	60,0	25,0	11,1	32,5	36,2	52,6	38,1	52,0	38,0	34,7	37,8	24,4	22,6	45,8	40,8	51,9	36,8
De 100.001 a 500.000	19,8	19,0	16,9	11,0	24,3	21,4	20,0	0,0	27,8	25,0	19,8	10,5	31,0	21,3	17,7	8,2	22,0	26,7	32,3	10,4	16,7	18,5	31,6
De més de 500.000	21,8	11,9	16,9	24,7	21,6	41,1	20,0	25,0	22,2	20,0	26,7	10,5	21,4	16,0	21,5	26,5	20,6	40,0	25,8	18,8	21,7	11,1	21,1
PROVÍNCIA																							
Barcelona	74,6	59,5	75,1	61,6	75,7	87,5	60,0	100,0	77,8	75,0	78,4	84,2	71,4	68,0	75,3	61,2	76,6	93,3	87,1	75,0	75,0	70,4	60,5
Girona	9,3	9,5	11,0	15,1	6,8	3,6	20,0	0,0	11,1	10,0	10,3	5,3	2,4	9,3	10,8	16,3	8,1	0,0	6,5	14,6	10,8	7,4	2,6
Lleida	5,8	16,7	4,2	8,2	4,7	5,4	0,0	0,0	5,6	7,5	4,3	0,0	9,5	8,0	3,8	8,2	5,7	2,2	0,0	6,3	5,0	11,1	13,2
Tarragona	10,4	14,3	9,7	15,1	12,8	3,6	20,0	0,0	5,6	7,5	6,9	10,5	16,7	14,7	10,1	14,3	9,6	4,4	6,5	4,2	9,2	11,1	23,7
NIVELL D'ESTUDIS																							
Baix	30,5	31,0	29,5	11,0	42,6	25,0	40,0	0,0	33,3	25,0	31,9	36,8	33,3	37,3	26,6	10,2	35,4	22,2	25,8	22,9	38,3	29,6	31,6
Mitjà	41,9	47,6	39,7	54,8	37,2	44,6	20,0	75,0	33,3	50,0	39,7	42,1	40,5	42,7	41,1	44,9	43,5	53,3	35,5	45,8	34,2	44,4	39,5
Alt	27,0	19,0	30,4	32,9	20,3	28,6	40,0	25,0	33,3	25,0	28,4	21,1	23,8	17,3	32,3	42,9	21,1	22,2	38,7	31,3	27,5	25,9	26,3
No contesta	0,6	2,4	0,4	1,4	0,0	1,8	0,0	0,0	0,0	0,0	0,0	0,0	2,4	2,7	0,0	2,0	0,0	2,2	0,0	0,0	0,0	0,0	2,6



Ideologia – Sentiment de pertinença

% Verticals	Total	IDEOLOGIA							SENTIMENT DE PERTINENÇA							
		Esquerra	Centre esquerra	Centre	Centre dreta	Dreta	NS	NC	Únicament espanyol	Més espanyol que català	Tan espanyol com català	Més català que espanyol	Únicament català	Ni espanyol ni català	NS	NC
Base Total	800	313	125	140	68	32	89	33	54	18	280	213	199	20	8	8
P1. PER COMENÇAR, EM PODRIA DIR SI VOSTÈ SEGUEIX LA POLÍTICA CATALANA AMB MOLT, BASTANT, POC O GENS INTERÈS?																
Molt interès	15,9	16,0	20,8	15,7	20,6	9,4	9,0	12,1	13,0	0,0	10,0	17,8	25,6	5,0	12,5	12,5
Bastant interès	42,5	43,8	43,2	48,6	52,9	46,9	22,5	30,3	24,1	27,8	41,4	48,8	43,2	50,0	37,5	37,5
Poc interès	32,1	34,8	32,8	25,7	26,5	28,1	36,0	36,4	46,3	33,3	37,5	27,7	26,1	20,0	25,0	50,0
Gens interès	8,6	5,1	2,4	9,3	0,0	12,5	29,2	21,2	14,8	38,9	10,0	4,7	5,0	20,0	25,0	0,0
No sap	0,9	0,3	0,8	0,7	0,0	3,1	3,4	0,0	1,9	0,0	1,1	0,9	0,0	5,0	0,0	0,0
P2. ARA LI LLEGIRÉ EL NOM D'ALGUNS POLÍTIQS. DIGUI'M SI ELS CONEIX ENCARA QUE NOMÉS SIGUI DE NOM: CONEIX A ALÍCIA SÁNCHEZ CAMACHO?																
Sí	89,4	88,5	96,8	93,6	95,6	93,8	75,3	72,7	83,3	77,8	82,9	93,4	98,5	75,0	87,5	87,5
No	10,6	11,5	3,2	6,4	4,4	6,3	24,7	27,3	16,7	22,2	17,1	6,6	1,5	25,0	12,5	12,5
Base Coneix a Alicia Sánchez Camacho	715	277	121	131	65	30	67	24	45	14	232	199	196	15	7	7
VALORI DE 0 A 10 A ALÍCIA SÁNCHEZ CAMACHO																
0	21,8	33,9	20,7	11,5	6,2	6,7	17,9	16,7	13,3	7,1	13,8	20,6	34,2	33,3	14,3	42,9
1	5,2	6,5	5,8	5,3	1,5	3,3	1,5	8,3	4,4	0,0	3,0	5,5	8,2	0,0	14,3	0,0
2	10,3	14,8	9,9	9,2	4,6	0,0	3,0	16,7	0,0	0,0	7,3	10,6	16,8	6,7	0,0	28,6
3	9,8	10,8	16,5	5,3	9,2	3,3	9,0	0,0	11,1	0,0	10,8	10,6	8,7	6,7	14,3	0,0
4	11,3	11,9	14,0	13,7	10,8	6,7	6,0	0,0	2,2	7,1	11,2	13,1	12,2	13,3	14,3	0,0
5	12,9	8,3	14,0	22,1	12,3	6,7	16,4	8,3	8,9	7,1	15,9	16,6	6,6	20,0	14,3	0,0
6	7,1	3,6	5,0	9,9	10,8	23,3	6,0	16,7	13,3	7,1	7,3	9,5	2,6	13,3	0,0	14,3
7	7,3	2,2	4,1	8,4	23,1	16,7	10,4	12,5	13,3	14,3	11,6	4,5	3,1	0,0	14,3	14,3
8	3,5	0,7	1,7	4,6	10,8	6,7	6,0	8,3	4,4	7,1	6,0	1,5	2,6	0,0	0,0	0,0
9	1,7	0,0	0,0	2,3	7,7	6,7	1,5	4,2	4,4	21,4	3,0	0,0	0,0	0,0	0,0	0,0
10	1,5	0,4	0,0	1,5	1,5	16,7	1,5	4,2	6,7	0,0	2,6	0,0	1,0	0,0	0,0	0,0
No sap	7,4	6,9	8,3	6,1	1,5	3,3	19,4	4,2	15,6	28,6	7,3	7,5	4,1	6,7	14,3	0,0
No contesta	0,1	0,0	0,0	0,0	0,0	0,0	1,5	0,0	2,2	0,0	0,0	0,0	0,0	0,0	0,0	0,0
Mitjana	3,43	2,19	2,98	4,22	5,48	6,31	4,11	4,35	4,95	6,40	4,33	3,18	2,27	2,86	3,33	2,43
Desviació	2,71	2,16	2,20	2,52	2,50	2,83	2,87	3,26	3,15	2,84	2,74	2,31	2,36	2,44	2,58	2,94
Casos	661	258	111	123	64	29	53	23	37	10	215	184	188	14	6	7

% Verticals	Total	IDEOLOGIA							SENTIMENT DE PERTINENÇA							
		Esquerra	Centre esquerra	Centre	Centre dreta	Dreta	NS	NC	Únicament espanyol	Més espanyol que català	Tan espanyol com català	Més català que espanyol	Únicament català	Ni espanyol ni català	NS	NC
Base Total	800	313	125	140	68	32	89	33	54	18	280	213	199	20	8	8
CONEIX A ARTUR MAS?																
Sí	98,1	98,7	99,2	98,6	100,0	93,8	93,3	100,0	96,3	100,0	97,9	99,5	99,5	80,0	100,0	87,5
No	1,9	1,3	0,8	1,4	0,0	6,3	6,7	0,0	3,7	0,0	2,1	0,5	0,5	20,0	0,0	12,5
Base Coneix a Artur Mas	785	309	124	138	68	30	83	33	52	18	274	212	198	16	8	7
VALORI DE 0 A 10 A ARTUR MAS																
0	11,7	17,2	8,1	4,3	1,5	16,7	16,9	9,1	26,9	16,7	15,7	6,1	5,6	37,5	0,0	28,6
1	1,0	1,3	1,6	1,4	0,0	0,0	0,0	0,0	1,9	0,0	0,0	1,4	1,0	0,0	12,5	14,3
2	4,3	5,8	2,4	2,9	2,9	0,0	3,6	12,1	7,7	0,0	5,5	4,2	2,0	6,3	0,0	14,3
3	8,0	12,0	5,6	4,3	8,8	3,3	6,0	3,0	11,5	11,1	11,3	4,2	6,6	0,0	12,5	14,3
4	10,1	12,9	13,7	6,5	0,0	6,7	13,3	0,0	7,7	0,0	11,7	11,3	8,6	6,3	12,5	0,0
5	17,6	20,7	18,5	13,0	13,2	16,7	14,5	21,2	3,8	16,7	18,2	17,9	19,2	25,0	25,0	14,3
6	10,3	10,7	16,1	7,2	10,3	3,3	8,4	9,1	11,5	5,6	8,4	9,9	14,1	6,3	12,5	0,0
7	13,6	8,4	16,1	22,5	20,6	13,3	9,6	12,1	13,5	16,7	10,6	17,0	15,2	6,3	12,5	0,0
8	10,8	6,1	8,9	21,0	23,5	16,7	3,6	6,1	5,8	11,1	7,3	17,0	11,6	6,3	0,0	0,0
9	5,5	1,9	4,8	9,4	11,8	10,0	3,6	12,1	3,8	5,6	4,4	5,2	8,6	0,0	0,0	0,0
10	3,9	1,6	1,6	5,8	7,4	10,0	8,4	3,0	3,8	0,0	2,6	4,7	6,1	0,0	0,0	0,0
No sap	3,1	1,3	2,4	1,4	0,0	3,3	12,0	12,1	1,9	16,7	4,4	0,9	1,5	6,3	12,5	14,3
Mitjana	5,10	4,15	5,24	6,32	6,72	5,76	4,71	5,31	3,92	4,87	4,50	5,71	5,86	3,13	4,43	1,83
Desviació	2,76	2,60	2,40	2,46	2,20	3,27	3,10	2,92	3,21	3,04	2,76	2,52	2,48	2,95	1,99	1,94
Casos	761	305	121	136	68	29	73	29	51	15	262	210	195	15	7	6
Base Total	800	313	125	140	68	32	89	33	54	18	280	213	199	20	8	8
CONEIX A ORIOL JUNQUERAS?																
Sí	65,4	63,9	69,6	70,7	77,9	62,5	44,9	72,7	29,6	38,9	56,8	72,8	84,9	40,0	50,0	62,5
No	34,6	36,1	30,4	29,3	22,1	37,5	55,1	27,3	70,4	61,1	43,2	27,2	15,1	60,0	50,0	37,5
Base Coneix a Oriol Junqueras	523	200	87	99	53	20	40	24	16	7	159	155	169	8	4	5
VALORI DE 0 A 10 A ORIOL JUNQUERAS																
0	5,9	5,0	3,4	6,1	9,4	20,0	7,5	0,0	18,8	0,0	10,7	3,2	3,0	12,5	0,0	0,0
1	1,3	0,5	1,1	5,1	0,0	0,0	0,0	0,0	6,3	0,0	1,9	1,3	0,0	12,5	0,0	0,0
2	2,3	0,5	4,6	2,0	5,7	0,0	2,5	4,2	6,3	0,0	3,8	1,3	1,2	0,0	0,0	20,0
3	6,3	7,0	3,4	7,1	5,7	5,0	12,5	0,0	6,3	14,3	8,2	7,1	3,0	12,5	0,0	20,0
4	12,2	15,5	9,2	14,1	9,4	10,0	2,5	12,5	6,3	0,0	15,1	14,2	9,5	0,0	0,0	20,0
5	15,9	16,5	16,1	20,2	15,1	5,0	10,0	12,5	18,8	0,0	14,5	18,1	14,8	37,5	25,0	0,0
6	11,7	11,0	17,2	10,1	11,3	10,0	5,0	16,7	0,0	28,6	10,1	11,6	14,2	0,0	25,0	0,0
7	13,8	12,0	12,6	13,1	22,6	25,0	10,0	12,5	0,0	0,0	7,5	15,5	20,7	0,0	0,0	20,0
8	8,0	7,0	9,2	10,1	9,4	0,0	5,0	12,5	0,0	0,0	1,9	9,0	14,2	0,0	25,0	0,0
9	2,7	6,0	2,3	0,0	0,0	0,0	0,0	0,0	0,0	0,0	0,6	2,6	5,3	0,0	0,0	0,0
10	0,8	0,5	2,3	0,0	0,0	0,0	2,5	0,0	0,0	0,0	0,6	0,0	1,8	0,0	0,0	0,0
No sap	18,7	18,5	18,4	12,1	11,3	25,0	37,5	29,2	31,3	57,1	25,2	15,5	12,4	25,0	25,0	20,0
No contesta	0,4	0,0	0,0	0,0	0,0	0,0	5,0	0,0	6,3	0,0	0,0	0,6	0,0	0,0	0,0	0,0
Mitjana	5,14	5,30	5,48	4,79	5,00	4,20	4,65	5,76	2,50	5,00	4,10	5,32	6,08	3,17	6,33	4,00
Desviació	2,30	2,23	2,22	2,26	2,41	2,91	2,72	1,68	2,17	1,73	2,33	2,03	2,03	2,23	1,53	2,16
Casos	423	163	71	87	47	15	23	17	10	3	119	130	148	6	3	4

% Verticals	Total	IDEOLOGIA							SENTIMENT DE PERTINENÇA							
		Esquerra	Centre esquerra	Centre	Centre dreta	Dreta	NS	NC	Únicament espanyol	Més espanyol que català	Tan espanyol com català	Més català que espanyol	Únicament català	Ni espanyol ni català	NS	NC
Base Total	800	313	125	140	68	32	89	33	54	18	280	213	199	20	8	8
CONEIX A PERE NAVARRO?																
Sí	54,4	54,0	60,8	62,9	69,1	37,5	32,6	42,4	42,6	38,9	47,1	58,2	66,3	30,0	62,5	75,0
No	45,6	46,0	39,2	37,1	30,9	62,5	67,4	57,6	57,4	61,1	52,9	41,8	33,7	70,0	37,5	25,0
Base Coneix a Pere Navarro	435	169	76	88	47	12	29	14	23	7	132	124	132	6	5	6
VALORI DE 0 A 10 A PERE NAVARRO																
0	3,9	3,6	2,6	4,5	4,3	8,3	6,9	0,0	8,7	14,3	4,5	2,4	3,8	0,0	0,0	0,0
1	0,9	1,8	0,0	0,0	2,1	0,0	0,0	0,0	0,0	0,0	0,0	1,6	0,8	0,0	20,0	0,0
2	3,9	4,7	2,6	4,5	4,3	0,0	3,4	0,0	8,7	0,0	2,3	0,0	7,6	16,7	0,0	16,7
3	8,5	5,9	10,5	10,2	14,9	0,0	6,9	7,1	0,0	14,3	9,1	7,3	9,8	0,0	0,0	33,3
4	14,9	12,4	15,8	15,9	23,4	16,7	10,3	14,3	17,4	28,6	12,1	15,3	16,7	16,7	20,0	0,0
5	23,4	21,9	21,1	31,8	21,3	33,3	17,2	14,3	34,8	0,0	23,5	23,4	24,2	16,7	0,0	16,7
6	13,8	12,4	14,5	11,4	12,8	25,0	20,7	21,4	4,3	0,0	15,9	14,5	13,6	16,7	20,0	0,0
7	7,4	7,7	10,5	5,7	10,6	0,0	0,0	7,1	0,0	14,3	4,5	14,5	5,3	0,0	0,0	0,0
8	4,6	5,9	6,6	3,4	0,0	0,0	3,4	7,1	0,0	0,0	6,8	1,6	4,5	16,7	40,0	0,0
9	1,6	3,0	2,6	0,0	0,0	0,0	0,0	0,0	0,0	0,0	1,5	3,2	0,8	0,0	0,0	0,0
10	0,2	0,6	0,0	0,0	0,0	0,0	0,0	0,0	0,0	0,0	0,8	0,0	0,0	0,0	0,0	0,0
No sap	15,9	20,1	11,8	11,4	4,3	16,7	27,6	28,6	21,7	28,6	18,9	13,7	12,9	16,7	0,0	33,3
No contesta	0,9	0,0	1,3	1,1	2,1	0,0	3,4	0,0	4,3	0,0	0,0	2,4	0,0	0,0	0,0	0,0
Mitjana	4,80	4,96	5,09	4,55	4,34	4,60	4,45	5,40	3,88	3,60	4,94	5,15	4,54	5,00	5,40	3,25
Desviació	1,93	2,11	1,89	1,73	1,74	1,78	2,04	1,51	1,80	2,51	2,00	1,79	1,87	2,24	2,97	1,26
Casos	362	135	66	77	44	10	20	10	17	5	107	104	115	5	5	4
Base Total	800	313	125	140	68	32	89	33	54	18	280	213	199	20	8	8
CONEIX A JOAN HERRERA?																
Sí	75,3	78,3	78,4	80,0	92,6	62,5	51,7	54,5	53,7	38,9	67,1	83,6	89,4	50,0	75,0	75,0
No	24,8	21,7	21,6	20,0	7,4	37,5	48,3	45,5	46,3	61,1	32,9	16,4	10,6	50,0	25,0	25,0
Base Coneix a Joan Herrera	602	245	98	112	63	20	46	18	29	7	188	178	178	10	6	6
VALORI DE 0 A 10 A JOAN HERRERA																
0	6,8	3,3	4,1	8,9	15,9	15,0	10,9	5,6	10,3	14,3	7,4	5,6	5,6	20,0	0,0	16,7
1	1,3	0,8	1,0	2,7	3,2	0,0	0,0	0,0	3,4	0,0	0,5	1,1	2,2	0,0	0,0	0,0
2	3,3	1,6	2,0	5,4	6,3	15,0	2,2	0,0	0,0	0,0	5,3	2,8	2,8	0,0	0,0	0,0
3	9,8	7,3	4,1	17,9	12,7	5,0	10,9	16,7	13,8	0,0	9,0	10,1	9,0	20,0	16,7	16,7
4	11,6	10,6	17,3	10,7	11,1	5,0	8,7	16,7	10,3	0,0	9,6	14,6	11,8	0,0	0,0	33,3
5	22,4	25,7	21,4	18,8	20,6	30,0	13,0	27,8	17,2	57,1	23,9	18,0	25,8	20,0	16,7	0,0
6	14,0	15,5	18,4	15,2	11,1	0,0	8,7	0,0	3,4	14,3	10,6	17,4	16,9	0,0	16,7	0,0
7	13,0	12,2	16,3	13,4	12,7	5,0	13,0	11,1	13,8	14,3	11,7	12,9	13,5	10,0	50,0	0,0
8	4,7	6,1	6,1	1,8	1,6	0,0	6,5	5,6	0,0	0,0	3,2	6,7	3,9	10,0	0,0	33,3
9	1,5	2,9	1,0	0,9	0,0	0,0	0,0	0,0	0,0	0,0	0,5	2,8	1,7	0,0	0,0	0,0
10	0,8	1,6	0,0	0,0	0,0	0,0	0,0	0,0	0,0	0,0	1,1	0,0	1,1	10,0	0,0	0,0
No sap	10,5	12,2	8,2	3,6	4,8	20,0	23,9	16,7	24,1	0,0	16,5	7,9	5,6	10,0	0,0	0,0
No contesta	0,3	0,0	0,0	0,9	0,0	0,0	2,2	0,0	3,4	0,0	0,5	0,0	0,0	0,0	0,0	0,0
Mitjana	4,81	5,32	5,19	4,30	3,88	3,75	4,50	4,53	4,00	4,71	4,62	4,99	4,92	4,56	5,83	4,50
Desviació	2,18	1,99	1,88	2,18	2,37	2,72	2,49	1,96	2,30	2,21	2,20	2,12	2,09	3,43	1,60	3,08
Casos	537	215	90	107	60	16	34	15	21	7	156	164	168	9	6	6

% Verticals	Total	IDEOLOGIA							SENTIMENT DE PERTINENÇA							
		Esquerra	Centre esquerra	Centre	Centre dreta	Dreta	NS	NC	Únicament espanyol	Més espanyol que català	Tan espanyol com català	Més català que espanyol	Únicament català	Ni espanyol ni català	NS	NC
Base Total	800	313	125	140	68	32	89	33	54	18	280	213	199	20	8	8
CONEIX A ALBERT RIVERA?																
Sí	70,6	70,9	72,8	77,9	89,7	65,6	44,9	63,6	51,9	50,0	62,5	77,9	82,9	60,0	62,5	62,5
No	29,4	29,1	27,2	22,1	10,3	34,4	55,1	36,4	48,1	50,0	37,5	22,1	17,1	40,0	37,5	37,5
Base Coneix a Albert Rivera	565	222	91	109	61	21	40	21	28	9	175	166	165	12	5	5
VALORI DE 0 A 10 A ALBERT RIVERA																
0	15,4	17,1	20,9	14,7	4,9	14,3	17,5	4,8	3,6	0,0	8,6	12,0	29,7	8,3	0,0	20,0
1	5,1	7,2	8,8	2,8	0,0	0,0	5,0	0,0	0,0	0,0	2,9	5,4	7,9	16,7	0,0	0,0
2	10,4	11,7	13,2	11,0	8,2	9,5	2,5	4,8	0,0	0,0	6,9	13,9	13,9	0,0	0,0	20,0
3	10,6	9,5	15,4	12,8	11,5	9,5	5,0	0,0	17,9	0,0	8,6	10,8	10,9	25,0	20,0	0,0
4	9,9	9,5	8,8	13,8	6,6	4,8	10,0	14,3	3,6	22,2	9,1	12,0	8,5	8,3	20,0	20,0
5	14,3	17,6	9,9	12,8	13,1	4,8	12,5	23,8	14,3	22,2	15,4	19,3	7,3	8,3	40,0	20,0
6	9,6	8,6	4,4	10,1	16,4	14,3	7,5	19,0	7,1	11,1	12,0	10,8	6,1	8,3	20,0	0,0
7	6,0	3,2	3,3	5,5	19,7	9,5	7,5	4,8	14,3	11,1	10,3	4,2	2,4	0,0	0,0	0,0
8	4,1	2,7	2,2	2,8	13,1	9,5	5,0	0,0	3,6	11,1	9,1	1,2	1,2	8,3	0,0	0,0
9	1,1	0,5	1,1	0,0	4,9	0,0	2,5	0,0	7,1	0,0	2,3	0,0	0,0	0,0	0,0	0,0
10	1,2	0,5	0,0	1,8	1,6	9,5	2,5	0,0	0,0	0,0	2,9	0,6	0,6	0,0	0,0	0,0
No sap	12,2	12,2	12,1	11,9	0,0	14,3	22,5	28,6	28,6	22,2	12,0	9,6	11,5	16,7	0,0	20,0
Mitjana	3,68	3,28	2,76	3,66	5,44	4,83	4,03	4,67	5,25	5,57	4,80	3,55	2,35	3,40	4,60	2,75
Desviació	2,57	2,39	2,32	2,44	2,39	3,26	3,02	1,76	2,34	1,51	2,63	2,19	2,30	2,46	1,14	2,22
Casos	496	195	80	96	61	18	31	15	20	7	154	150	146	10	5	4
Base Total	800	313	125	140	68	32	89	33	54	18	280	213	199	20	8	8
CONEIX A ALFONS LÓPEZ TENA?																
Sí	38,6	34,2	51,2	47,9	51,5	18,8	23,6	27,3	25,9	11,1	28,9	41,3	58,8	10,0	12,5	50,0
No	61,4	65,8	48,8	52,1	48,5	81,3	76,4	72,7	74,1	88,9	71,1	58,7	41,2	90,0	87,5	50,0
Base Coneix a Alfons López Tena	309	107	64	67	35	6	21	9	14	2	81	88	117	2	1	4
VALORI DE 0 A 10 A ALFONS LÓPEZ TENA																
0	11,3	7,5	7,8	17,9	11,4	50,0	14,3	0,0	21,4	0,0	14,8	11,4	7,7	0,0	0,0	25,0
1	2,6	0,9	0,0	7,5	5,7	0,0	0,0	0,0	14,3	0,0	0,0	2,3	2,6	50,0	0,0	0,0
2	6,1	2,8	12,5	4,5	11,4	0,0	4,8	0,0	7,1	0,0	11,1	3,4	5,1	0,0	0,0	0,0
3	7,4	11,2	6,3	6,0	5,7	0,0	0,0	11,1	7,1	0,0	3,7	9,1	9,4	0,0	0,0	0,0
4	11,3	11,2	12,5	13,4	5,7	0,0	14,3	11,1	7,1	0,0	14,8	12,5	9,4	0,0	0,0	0,0
5	12,9	15,0	10,9	11,9	20,0	0,0	9,5	0,0	0,0	0,0	17,3	11,4	13,7	0,0	0,0	0,0
6	12,3	14,0	9,4	17,9	5,7	33,3	0,0	11,1	14,3	50,0	7,4	13,6	14,5	0,0	0,0	0,0
7	6,5	7,5	10,9	0,0	8,6	0,0	0,0	22,2	0,0	0,0	1,2	5,7	11,1	0,0	0,0	25,0
8	3,6	4,7	6,3	1,5	2,9	0,0	0,0	0,0	7,1	0,0	1,2	3,4	5,1	0,0	0,0	0,0
9	1,9	2,8	0,0	1,5	2,9	0,0	4,8	0,0	0,0	0,0	0,0	2,3	3,4	0,0	0,0	0,0
10	0,6	0,9	1,6	0,0	0,0	0,0	0,0	0,0	0,0	0,0	0,0	0,0	1,7	0,0	0,0	0,0
No sap	23,0	21,5	21,9	17,9	17,1	16,7	52,4	44,4	21,4	50,0	27,2	25,0	16,2	50,0	100,0	50,0
No contesta	0,3	0,0	0,0	0,0	2,9	0,0	0,0	0,0	0,0	0,0	1,2	0,0	0,0	0,0	0,0	0,0
Mitjana	4,16	4,69	4,44	3,42	3,89	2,40	3,30	5,40	2,82	6,00	3,38	4,17	4,79	1,00		3,50
Desviació	2,52	2,35	2,48	2,48	2,60	3,29	2,87	1,82	2,82		2,18	2,47	2,52			4,95
Casos	237	84	50	55	28	5	10	5	11	1	58	66	98	1	0	2

% Verticals	Total	IDEOLOGIA							SENTIMENT DE PERTINENÇA							
		Esquerra	Centre esquerra	Centre	Centre dreta	Dreta	NS	NC	Únicament espanyol	Més espanyol que català	Tan espanyol com català	Més català que espanyol	Únicament català	Ni espanyol ni català	NS	NC
Base Total	800	313	125	140	68	32	89	33	54	18	280	213	199	20	8	8
P3. SI EL PROPER DIUMENGE SE CELEBRESSIN ELECCIONS AUTONÒMIQUES A CATALUNYA, A QUIN PARTIT VOTARIA?																
PP	3,8	0,0	0,8	4,3	16,2	34,4	1,1	0,0	11,1	16,7	7,1	0,0	0,5	0,0	0,0	0,0
CIU	24,3	6,7	26,4	50,0	52,9	37,5	16,9	21,2	5,6	22,2	16,1	37,1	29,6	20,0	0,0	0,0
ERC	10,4	20,4	10,4	2,1	2,9	0,0	1,1	0,0	0,0	0,0	1,8	8,5	29,6	0,0	0,0	12,5
PSC (PSOE)	13,8	23,0	20,8	2,9	0,0	3,1	6,7	3,0	37,0	27,8	20,0	9,4	4,0	0,0	12,5	0,0
ICV-EUIA (IU)	6,8	12,8	4,8	3,6	0,0	0,0	3,4	0,0	7,4	0,0	6,4	7,5	5,0	10,0	25,0	25,0
C's	1,9	1,0	0,0	2,9	5,9	0,0	3,4	3,0	1,9	5,6	4,6	0,0	0,0	0,0	0,0	0,0
SI	0,5	0,3	0,8	0,0	0,0	0,0	1,1	3,0	0,0	0,0	0,0	0,5	1,5	0,0	0,0	0,0
PxC	0,1	0,3	0,0	0,0	0,0	0,0	0,0	0,0	0,0	0,0	0,0	0,0	0,5	0,0	0,0	0,0
Altres	1,6	3,5	0,0	0,7	1,5	0,0	0,0	0,0	0,0	0,0	1,8	1,4	2,5	0,0	0,0	0,0
En blanc	8,5	8,6	9,6	7,1	2,9	3,1	15,7	6,1	3,7	5,6	11,1	8,5	6,5	5,0	25,0	0,0
No votaria	9,4	8,9	8,0	6,4	4,4	9,4	16,9	21,2	9,3	11,1	11,1	8,0	5,5	40,0	0,0	12,5
No sap	15,1	11,8	16,0	14,3	13,2	9,4	29,2	18,2	20,4	11,1	14,3	18,3	11,1	15,0	25,0	25,0
No contesta	4,0	2,6	2,4	5,7	0,0	3,1	4,5	24,2	3,7	0,0	5,7	0,9	3,5	10,0	12,5	25,0
Base No esmenta cap partit	296	100	45	47	14	8	59	23	20	5	118	76	53	14	5	5
P3-A. EN QUALSEVOL CAS, EM PODRIA DIR PER QUIN PARTIT TÉ MÉS SIMPATIA O CONSIDERA MÉS PROPER A LES SEVES IDEES?																
PP	4,5	1,0	0,0	8,5	23,1	25,0	3,4	4,5	10,0	0,0	7,7	1,4	1,9	0,0	0,0	0,0
CIU	11,3	4,0	11,1	21,3	38,5	25,0	5,2	18,2	5,0	20,0	8,5	14,9	19,2	0,0	0,0	0,0
ERC	8,2	13,1	17,8	2,1	0,0	0,0	3,4	0,0	0,0	0,0	0,9	10,8	26,9	7,1	0,0	0,0
PSC (PSOE)	16,4	19,2	28,9	12,8	0,0	25,0	10,3	9,1	25,0	20,0	16,2	17,6	7,7	28,6	40,0	0,0
ICV-EUIA (IU)	7,2	13,1	6,7	2,1	0,0	0,0	1,7	13,6	5,0	0,0	7,7	9,5	7,7	0,0	0,0	0,0
C's	0,3	0,0	0,0	0,0	7,7	0,0	0,0	0,0	0,0	0,0	0,9	0,0	0,0	0,0	0,0	0,0
SI	0,7	1,0	2,2	0,0	0,0	0,0	0,0	0,0	0,0	0,0	0,0	1,4	1,9	0,0	0,0	0,0
PxC	0,7	0,0	0,0	2,1	0,0	12,5	0,0	0,0	0,0	0,0	1,7	0,0	0,0	0,0	0,0	0,0
Altres	1,4	2,0	0,0	2,1	0,0	0,0	1,7	0,0	0,0	0,0	1,7	1,4	0,0	7,1	0,0	0,0
Cap	36,3	37,4	28,9	31,9	30,8	12,5	50,0	31,8	35,0	60,0	39,3	37,8	21,2	50,0	20,0	60,0
No sap	7,9	5,1	2,2	10,6	0,0	0,0	20,7	0,0	15,0	0,0	8,5	4,1	7,7	7,1	20,0	20,0
No contesta	5,1	4,0	2,2	6,4	0,0	0,0	3,4	22,7	5,0	0,0	6,8	1,4	5,8	0,0	20,0	20,0
Base Total	800	313	125	140	68	32	89	33	54	18	280	213	199	20	8	8
P3. INTENCIÓ DE VOT MÉS SIMPATIA																
PP	5,4	0,3	0,8	7,1	20,9	40,6	3,4	3,1	14,8	16,7	10,4	0,5	1,0	0,0	0,0	0,0
CIU	28,5	8,0	30,4	57,1	61,2	43,8	20,5	34,4	7,4	27,8	19,7	42,7	34,8	20,0	0,0	0,0
ERC	13,4	24,7	16,8	2,9	3,0	0,0	3,4	0,0	0,0	0,0	2,2	12,3	36,9	5,0	0,0	12,5
PSC(PSOE)	19,8	29,2	31,2	7,1	0,0	9,4	13,6	9,4	46,3	33,3	26,9	15,6	6,1	20,0	37,5	0,0
ICV-EUIA(IU)	9,4	17,0	7,2	4,3	0,0	0,0	4,5	9,4	9,3	0,0	9,7	10,9	7,1	10,0	25,0	25,0
C's	2,0	1,0	0,0	2,9	7,5	0,0	3,4	3,1	1,9	5,6	5,0	0,0	0,0	0,0	0,0	0,0
SI	0,8	0,6	1,6	0,0	0,0	0,0	1,1	3,1	0,0	0,0	0,0	0,9	2,0	0,0	0,0	0,0
PxC	0,4	0,3	0,0	0,7	0,0	3,1	0,0	0,0	0,0	0,0	0,7	0,0	0,5	0,0	0,0	0,0
Altres	2,1	4,2	0,0	1,4	1,5	0,0	1,1	0,0	0,0	0,0	2,5	1,9	2,5	5,0	0,0	0,0
Cap	13,3	11,9	10,4	10,7	6,0	3,1	33,0	21,9	13,0	16,7	16,5	13,3	5,6	35,0	12,5	37,5
No sap	2,9	1,6	0,8	3,6	0,0	0,0	13,6	0,0	5,6	0,0	3,6	1,4	2,0	5,0	12,5	12,5
No contesta	1,9	1,3	0,8	2,1	0,0	0,0	2,3	15,6	1,9	0,0	2,9	0,5	1,5	0,0	12,5	12,5

% Verticals	Total	IDEOLOGIA							SENTIMENT DE PERTINENÇA							
		Esquerra	Centre esquerra	Centre	Centre dreta	Dreta	NS	NC	Únicament espanyol	Més espanyol que català	Tan espanyol com català	Més català que espanyol	Únicament català	Ni espanyol ni català	NS	NC
Base Total	800	313	125	140	68	32	89	33	54	18	280	213	199	20	8	8
P4. EM PODRIA DIR A QUIN PARTIT VA VOTAR A LES DARRERES ELECCIONS AUTONÒMIQUES DE NOVENBRE DE 2010?																
PP	5,3	0,0	1,6	6,4	22,1	37,5	4,5	0,0	13,0	16,7	10,4	0,0	1,0	0,0	0,0	12,5
CiU	29,6	11,5	29,6	56,4	54,4	34,4	30,3	30,3	13,0	22,2	22,5	41,8	34,7	10,0	12,5	25,0
ERC	9,1	16,6	14,4	1,4	0,0	0,0	0,0	3,0	0,0	0,0	0,7	6,6	27,6	5,0	0,0	12,5
PSC (PSOE)	18,5	29,7	23,2	7,9	2,9	3,1	11,2	6,1	31,5	33,3	25,7	16,4	8,0	0,0	25,0	0,0
ICV-EUIA (IU)	7,0	13,1	5,6	1,4	0,0	0,0	5,6	3,0	9,3	0,0	5,7	9,9	5,0	10,0	12,5	12,5
C's	0,6	0,6	0,0	1,4	0,0	0,0	1,1	0,0	0,0	0,0	1,8	0,0	0,0	0,0	0,0	0,0
SI	0,5	0,0	0,8	0,0	1,5	0,0	1,1	3,0	0,0	0,0	0,0	0,5	1,5	0,0	0,0	0,0
PxC	0,5	0,3	0,0	1,4	0,0	0,0	1,1	0,0	0,0	0,0	0,7	0,5	0,5	0,0	0,0	0,0
Altres	1,8	2,9	2,4	1,4	0,0	0,0	0,0	0,0	0,0	5,6	1,4	1,9	2,5	0,0	0,0	0,0
En blanc	5,0	5,8	4,0	1,4	1,5	3,1	10,1	12,1	3,7	5,6	6,8	4,7	2,0	10,0	12,5	12,5
No va votar	14,5	14,4	14,4	9,3	13,2	18,8	20,2	21,2	16,7	11,1	17,1	10,8	10,6	50,0	25,0	12,5
No sap / no recorda	2,4	2,2	1,6	2,1	1,5	0,0	4,5	6,1	3,7	5,6	1,1	4,2	1,5	5,0	0,0	0,0
No contesta	5,3	2,9	2,4	9,3	2,9	3,1	10,1	15,2	9,3	0,0	6,1	2,8	5,0	10,0	12,5	12,5

% Verticals	Total	IDEOLOGIA							SENTIMENT DE PERTINENÇA							
		Esquerra	Centre esquerra	Centre	Centre dreta	Dreta	NS	NC	Únicament espanyol	Més espanyol que català	Tan espanyol com català	Més català que espanyol	Únicament català	Ni espanyol ni català	NS	NC
Base Total	800	313	125	140	68	32	89	33	54	18	280	213	199	20	8	8
P5. COM DEFINIRIA LA SITUACIÓ POLÍTICA DE CATALUNYA: MOLT BONA, BONA, NI BONA NI DOLENTA, DOLENTA O MOLT DOLENTA?																
Bona	6,5	3,5	3,2	7,9	26,5	0,0	5,6	9,1	0,0	11,1	7,5	6,6	6,5	5,0	0,0	12,5
Ni bona ni dolenta	21,0	16,0	20,0	23,6	33,8	37,5	18,0	27,3	22,2	27,8	22,9	20,7	19,6	15,0	12,5	0,0
Dolenta	43,0	48,6	51,2	44,3	25,0	28,1	33,7	30,3	38,9	27,8	42,1	48,4	41,2	30,0	62,5	50,0
Molt dolenta	28,6	31,9	24,8	24,3	14,7	31,3	38,2	30,3	37,0	27,8	27,5	23,5	31,7	50,0	12,5	37,5
No sap	0,9	0,0	0,8	0,0	0,0	3,1	4,5	3,0	1,9	5,6	0,0	0,9	1,0	0,0	12,5	0,0
P6. I LA SITUACIÓ ECONÒMICA DE CATALUNYA COM LA DEFINIRIA: MOLT BONA, BONA, NI BONA NI DOLENTA, DOLENTA O MOLT DOLENTA?																
Bona	3,3	1,9	4,0	2,9	2,9	0,0	10,1	0,0	5,6	5,6	3,6	2,3	2,0	5,0	12,5	12,5
Ni bona ni dolenta	13,3	12,1	6,4	14,3	16,2	18,8	19,1	18,2	22,2	5,6	16,1	11,7	9,0	20,0	12,5	0,0
Dolenta	44,6	47,6	51,2	43,6	52,9	31,3	25,8	42,4	27,8	38,9	46,1	46,9	47,2	30,0	50,0	25,0
Molt dolenta	38,4	38,3	38,4	37,9	27,9	46,9	44,9	36,4	42,6	50,0	34,3	38,5	41,2	45,0	25,0	50,0
No sap	0,4	0,0	0,0	1,4	0,0	3,1	0,0	0,0	1,9	0,0	0,0	0,5	0,5	0,0	0,0	0,0
No contesta	0,1	0,0	0,0	0,0	0,0	0,0	0,0	3,0	0,0	0,0	0,0	0,0	0,0	0,0	0,0	12,5
P7. EN L'ÚLTIM ANY, VOSTÈ CREU QUE CATALUNYA HA MILLORAT O HA EMPITJORAT?																
Ha millorat	6,4	3,8	4,0	7,9	19,1	9,4	7,9	0,0	3,7	22,2	6,4	6,6	6,5	0,0	0,0	0,0
Està igual	8,9	6,7	8,0	11,4	11,8	15,6	11,2	3,0	5,6	5,6	8,9	8,0	10,1	20,0	12,5	0,0
Ha empitjorat	83,5	89,5	85,6	80,0	69,1	75,0	76,4	90,9	87,0	72,2	83,9	84,5	81,9	75,0	87,5	100,0
No sap	1,1	0,0	1,6	0,7	0,0	0,0	4,5	6,1	3,7	0,0	0,7	0,9	1,0	5,0	0,0	0,0
No contesta	0,1	0,0	0,8	0,0	0,0	0,0	0,0	0,0	0,0	0,0	0,0	0,0	0,5	0,0	0,0	0,0
P8. I EN ELS PROPERS DOS ANYS, VOSTÈ CREU QUE CATALUNYA MILLORARÀ O EMPITJORARÀ?																
Millorarà	40,8	32,3	43,2	45,7	60,3	56,3	39,3	39,4	31,5	55,6	43,6	42,7	40,2	20,0	12,5	12,5
Continuarà igual	8,0	8,0	11,2	8,6	2,9	9,4	5,6	9,1	7,4	0,0	7,1	9,9	7,0	5,0	37,5	12,5
Empitjorarà	41,0	51,4	37,6	32,9	26,5	21,9	42,7	33,3	53,7	38,9	38,9	37,6	41,7	60,0	50,0	50,0
No sap	10,1	8,3	8,0	12,1	10,3	12,5	12,4	18,2	7,4	5,6	10,4	9,4	11,1	15,0	0,0	25,0
No contesta	0,1	0,0	0,0	0,7	0,0	0,0	0,0	0,0	0,0	0,0	0,0	0,5	0,0	0,0	0,0	0,0

% Verticals	Total	IDEOLOGIA							SENTIMENT DE PERTINENÇA							
		Esquerra	Centre esquerra	Centre	Centre dreta	Dreta	NS	NC	Únicament espanyol	Més espanyol que català	Tan espanyol com català	Més català que espanyol	Únicament català	Ni espanyol ni català	NS	NC
Base Total	800	313	125	140	68	32	89	33	54	18	280	213	199	20	8	8
P10. CREU QUE ARTUR MAS ESTÀ SENT UN BON PRESIDENT DE LA GENERALITAT?																
Sí	40,9	25,2	44,8	60,7	76,5	53,1	28,1	39,4	24,1	33,3	30,0	52,1	52,3	30,0	25,0	12,5
No	50,5	69,3	44,0	33,6	22,1	43,8	48,3	39,4	64,8	50,0	60,4	40,4	42,7	60,0	25,0	75,0
No sap	7,9	5,1	9,6	5,7	1,5	3,1	22,5	15,2	9,3	16,7	7,9	7,5	5,0	10,0	50,0	12,5
No contesta	0,8	0,3	1,6	0,0	0,0	0,0	1,1	6,1	1,9	0,0	1,8	0,0	0,0	0,0	0,0	0,0
P11. COM VALORA L'ACTUACIÓ DEL GOVERN DE LA GENERALITAT: MOLT BONA, BONA, NI BONA NI DOLENTA, DOLENTA O MOLT DOLENTA?																
Molt bona	1,4	0,6	0,8	2,9	1,5	3,1	2,2	0,0	0,0	0,0	0,4	1,9	2,5	5,0	0,0	0,0
Bona	21,5	9,6	20,8	38,6	55,9	31,3	11,2	12,1	9,3	33,3	16,8	28,2	24,6	10,0	25,0	12,5
Ni bona ni dolenta	35,8	31,9	43,2	34,3	25,0	40,6	39,3	57,6	37,0	16,7	34,3	36,2	40,2	30,0	25,0	25,0
Dolenta	28,4	39,3	28,0	17,1	14,7	21,9	27,0	12,1	25,9	27,8	34,6	23,0	26,6	20,0	25,0	37,5
Molt dolenta	11,8	17,9	6,4	5,0	2,9	3,1	16,9	15,2	25,9	16,7	12,9	9,4	5,0	35,0	25,0	25,0
No sap	1,0	0,6	0,0	1,4	0,0	0,0	3,4	3,0	1,9	5,6	0,7	1,4	0,5	0,0	0,0	0,0
No contesta	0,3	0,0	0,8	0,7	0,0	0,0	0,0	0,0	0,0	0,0	0,4	0,0	0,5	0,0	0,0	0,0
P12. VOSTÈ APROVA O DESAPROVA LA GESTIÓ QUE ESTÀ FENT EL GOVERN DE LA GENERALITAT EN RELACIÓ A LA CRISI ECONÒMICA?																
Aprova	31,1	16,0	28,8	55,0	69,1	43,8	16,9	30,3	22,2	27,8	24,6	38,0	38,2	25,0	0,0	12,5
Desaprova	60,8	78,9	63,2	37,1	22,1	50,0	66,3	54,5	70,4	55,6	66,1	54,0	55,8	75,0	62,5	87,5
No sap	7,5	4,5	7,2	7,1	7,4	6,3	16,9	15,2	7,4	16,7	8,6	6,6	6,0	0,0	37,5	0,0
No contesta	0,6	0,6	0,8	0,7	1,5	0,0	0,0	0,0	0,0	0,0	0,7	1,4	0,0	0,0	0,0	0,0

% Verticals	Total	IDEOLOGIA							SENTIMENT DE PERTINENÇA							
		Esquerra	Centre esquerra	Centre	Centre dreta	Dreta	NS	NC	Únicament espanyol	Més espanyol que català	Tan espanyol com català	Més català que espanyol	Únicament català	Ni espanyol ni català	NS	NC
Base Total	800	313	125	140	68	32	89	33	54	18	280	213	199	20	8	8
P13. ESTÀ MÉS AVIAT D'ACORD O MÉS AVIAT EN DESACORD AMB LES SEGÜENTS MESURES PRESES PEL GOVERN DE LA GENERALITAT: COBRAR UN EURO PER RECEPТА																
Més aviat d'acord	40,0	27,5	40,0	55,0	67,6	59,4	37,1	27,3	22,2	55,6	36,8	41,3	49,7	20,0	12,5	37,5
Més aviat en desacord	57,6	69,6	57,6	40,7	30,9	40,6	62,9	72,7	77,8	44,4	60,4	56,3	47,7	80,0	87,5	50,0
No sap	2,0	2,2	2,4	3,6	1,5	0,0	0,0	0,0	0,0	0,0	1,8	2,3	2,5	0,0	0,0	12,5
No contesta	0,4	0,6	0,0	0,7	0,0	0,0	0,0	0,0	0,0	0,0	1,1	0,0	0,0	0,0	0,0	0,0
AMB COBRAR UNA TAXA TURÍSTICA																
Més aviat d'acord	61,5	58,5	76,8	64,3	73,5	43,8	42,7	63,6	42,6	38,9	56,1	65,3	74,4	55,0	37,5	50,0
Més aviat en desacord	34,4	37,7	21,6	33,6	25,0	50,0	46,1	27,3	55,6	44,4	39,3	32,9	22,1	40,0	12,5	50,0
No sap	4,1	3,8	1,6	2,1	1,5	6,3	11,2	9,1	1,9	16,7	4,6	1,9	3,5	5,0	50,0	0,0
AMB APUJAR EL CÀNON DE L'AIGUA																
Més aviat d'acord	18,0	13,1	21,6	29,3	25,0	18,8	5,6	21,2	11,1	11,1	17,5	16,4	24,1	10,0	25,0	0,0
Més aviat en desacord	80,8	86,3	76,0	70,0	72,1	78,1	94,4	75,8	88,9	83,3	81,4	82,2	74,4	90,0	75,0	100,0
No sap	1,1	0,3	2,4	0,7	2,9	3,1	0,0	3,0	0,0	0,0	1,1	1,4	1,5	0,0	0,0	0,0
No contesta	0,1	0,3	0,0	0,0	0,0	0,0	0,0	0,0	0,0	5,6	0,0	0,0	0,0	0,0	0,0	0,0
AMB BAIJAR EL SOU DELS FUNCIONARIS																
Més aviat d'acord	37,3	27,2	31,2	44,3	51,5	53,1	44,9	60,6	35,2	38,9	35,7	40,8	40,2	15,0	0,0	25,0
Més aviat en desacord	59,3	70,3	65,6	50,0	47,1	43,8	48,3	39,4	61,1	55,6	62,5	54,5	56,3	75,0	87,5	75,0
No sap	2,9	1,6	2,4	5,7	1,5	3,1	5,6	0,0	3,7	5,6	1,4	3,8	3,0	10,0	0,0	0,0
No contesta	0,6	1,0	0,8	0,0	0,0	0,0	1,1	0,0	0,0	0,0	0,4	0,9	0,5	0,0	12,5	0,0

% Verticals	Total	IDEOLOGIA							SENTIMENT DE PERTINENÇA							
		Esquerra	Centre esquerra	Centre	Centre dreta	Dreta	NS	NC	Únicament espanyol	Més espanyol que català	Tan espanyol com català	Més català que espanyol	Únicament català	Ni espanyol ni català	NS	NC
Base Total	800	313	125	140	68	32	89	33	54	18	280	213	199	20	8	8
P14. EL GOVERN ESPANYOL HA AMENATAT A LES COMUNITATS AUTÒNOMES D'INTERVENIR-LES SI NO COMPLEIXEN L'OBJECTIU DE DÈFICIT. CREU QUE CATALUNYA ACABARÀ SENT INTERVINGUDA?																
Sí	23,9	24,9	20,0	21,4	11,8	37,5	34,8	21,2	33,3	44,4	26,1	16,4	24,6	20,0	12,5	37,5
No	66,9	66,5	73,6	67,9	83,8	43,8	57,3	54,5	55,6	44,4	64,3	74,6	67,8	65,0	75,0	50,0
No sap	9,1	8,6	5,6	10,7	4,4	18,8	7,9	24,2	11,1	11,1	9,6	8,9	7,0	15,0	12,5	12,5
No contesta	0,1	0,0	0,8	0,0	0,0	0,0	0,0	0,0	0,0	0,0	0,0	0,0	0,5	0,0	0,0	0,0
P15. SI CATALUNYA FOS INTERVINGUDA PER L'ESTAT ESPANYOL, CREU QUE S'HAURIEN DE CONVOCAR ELECCIONS AUTONÒMIQUES ANTICIPADES?																
Sí	66,9	71,9	72,8	65,0	58,8	56,3	56,2	60,6	66,7	50,0	61,8	70,9	72,4	55,0	50,0	87,5
No	25,5	22,0	23,2	25,0	38,2	37,5	27,0	27,3	16,7	33,3	30,4	23,9	20,1	40,0	50,0	12,5
No sap	7,0	5,8	3,2	7,9	2,9	6,3	16,9	12,1	16,7	16,7	7,5	4,2	6,5	5,0	0,0	0,0
No contesta	0,6	0,3	0,8	2,1	0,0	0,0	0,0	0,0	0,0	0,0	0,4	0,9	1,0	0,0	0,0	0,0
P16. EL GOVERN ESPANYOL TÉ UN DEUTE AMB LA GENERALITAT QUE NO PREVEU PAGAR EN 2012. CREU QUE NO PAGA PERQUÈ:																
No té prou diners	29,0	22,7	22,4	32,1	51,5	53,1	31,5	24,2	51,9	27,8	45,7	20,2	8,0	30,0	62,5	12,5
No vol complir els seus compromisos amb Catalunya	63,1	72,2	64,8	57,9	44,1	37,5	58,4	69,7	35,2	33,3	47,9	71,4	88,9	50,0	25,0	62,5
No sap	6,9	4,8	11,2	9,3	1,5	6,3	10,1	3,0	9,3	33,3	6,1	8,5	2,5	10,0	12,5	12,5
No contesta	1,0	0,3	1,6	0,7	2,9	3,1	0,0	3,0	3,7	5,6	0,4	0,0	0,5	10,0	0,0	12,5
P17. CREU QUE CATALUNYA REP UN FINANÇAMENT JUST PER PART DE L'ESTAT ESPANYOL?																
Sí	7,3	5,8	4,8	8,6	16,2	9,4	6,7	6,1	31,5	5,6	11,1	1,4	2,5	0,0	0,0	12,5
No	82,0	85,6	88,8	79,3	76,5	65,6	75,3	78,8	42,6	50,0	71,8	96,2	97,0	75,0	50,0	75,0
No sap	10,1	8,3	6,4	12,1	5,9	18,8	16,9	15,2	25,9	33,3	16,4	2,3	0,5	20,0	50,0	12,5
No contesta	0,6	0,3	0,0	0,0	1,5	6,3	1,1	0,0	0,0	11,1	0,7	0,0	0,0	5,0	0,0	0,0

% Verticals	Total	IDEOLOGIA							SENTIMENT DE PERTINENÇA							
		Esquerra	Centre esquerra	Centre	Centre dreta	Dreta	NS	NC	Únicament espanyol	Més espanyol que català	Tan espanyol com català	Més català que espanyol	Únicament català	Ni espanyol ni català	NS	NC
Base Total	800	313	125	140	68	32	89	33	54	18	280	213	199	20	8	8
P18. CREU QUE ELS PARTITS CATALANS HAURIEN DE PACTAR UN NOU SISTEMA DE FINANÇAMENT I NEGOCIAR-LO DE FORMA UNITÀRIA AMB EL GOVERN ESPANYOL?																
Sí	85,9	86,6	84,8	90,0	85,3	75,0	85,4	78,8	77,8	88,9	83,2	90,6	88,4	80,0	75,0	62,5
No	8,4	6,4	12,0	5,7	11,8	15,6	9,0	9,1	11,1	0,0	9,3	7,5	8,0	10,0	12,5	0,0
No sap	5,5	6,7	2,4	4,3	2,9	9,4	5,6	12,1	11,1	11,1	7,5	1,9	3,0	5,0	12,5	37,5
No contesta	0,3	0,3	0,8	0,0	0,0	0,0	0,0	0,0	0,0	0,0	0,0	0,0	0,5	5,0	0,0	0,0
P19. EN QUALESEVOL CAS, QUIN MODEL DE FINANÇAMENT CREU QUE SERIA MILLOR PER CATALUNYA? UN ON ELS IMPOSTOS ELS RECAPTÉS...																
Únicament l'Estat	6,0	3,8	1,6	7,9	8,8	18,8	9,0	9,1	25,9	22,2	8,6	1,9	0,5	5,0	0,0	0,0
Únicament la Generalitat	58,9	65,2	66,4	55,0	45,6	46,9	47,2	57,6	25,9	22,2	38,6	70,4	89,9	45,0	37,5	50,0
Un consorci entre l'Estat i la Generalitat	29,0	25,2	27,2	33,6	42,6	25,0	30,3	24,2	38,9	50,0	44,6	23,5	7,0	40,0	50,0	12,5
No sap	5,8	5,8	2,4	3,6	2,9	9,4	13,5	9,1	9,3	5,6	7,9	3,8	2,5	5,0	12,5	37,5
No contesta	0,4	0,0	2,4	0,0	0,0	0,0	0,0	0,0	0,0	0,0	0,4	0,5	0,0	5,0	0,0	0,0
P20. CREU QUE EL GOVERN DE RAJOY ESTARÀ DISPOSAT A MILLORAR EL SISTEMA DE FINANÇAMENT DE CATALUNYA?																
Sí	12,8	4,5	4,0	20,7	32,4	40,6	14,6	18,2	27,8	16,7	20,4	10,3	1,0	10,0	12,5	0,0
No	82,9	93,6	92,0	75,7	61,8	50,0	77,5	66,7	61,1	72,2	74,6	86,9	97,0	85,0	75,0	87,5
No sap	4,3	1,9	4,0	3,6	5,9	6,3	7,9	15,2	11,1	5,6	5,0	2,8	2,0	5,0	12,5	12,5
No contesta	0,1	0,0	0,0	0,0	0,0	3,1	0,0	0,0	0,0	5,6	0,0	0,0	0,0	0,0	0,0	0,0

% Verticals	Total	IDEOLOGIA							SENTIMENT DE PERTINENÇA							
		Esquerra	Centre esquerra	Centre	Centre dreta	Dreta	NS	NC	Únicament espanyol	Més espanyol que català	Tan espanyol com català	Més català que espanyol	Únicament català	Ni espanyol ni català	NS	NC
Base Total	800	313	125	140	68	32	89	33	54	18	280	213	199	20	8	8
P21. VOSTÈ ESTARIA MÉS AVIAT D'ACORD O MÉS AVIAT EN DESACORD AMB: QUE S'INSTAL·LI L'EUROVEGAS A CATALUNYA																
Més aviat d'acord	41,1	32,6	37,6	47,9	64,7	53,1	40,4	48,5	48,1	50,0	48,9	40,4	31,7	30,0	12,5	12,5
Més aviat en desacord	44,8	51,8	56,8	39,3	25,0	28,1	36,0	36,4	24,1	16,7	35,7	50,7	57,3	45,0	75,0	62,5
No sap	13,5	15,3	4,0	11,4	10,3	18,8	23,6	15,2	25,9	33,3	14,3	8,9	11,1	20,0	12,5	25,0
No contesta	0,6	0,3	1,6	1,4	0,0	0,0	0,0	0,0	1,9	0,0	1,1	0,0	0,0	5,0	0,0	0,0
AMB EL MOVIMENT "NO VULL PAGAR", QUE PROMOU QUE NO ES PAGUIN ELS PEATGES DE LES AUTOPISTES																
Més aviat d'acord	74,3	83,7	76,8	60,0	54,4	62,5	76,4	81,8	66,7	44,4	68,9	74,2	86,9	75,0	50,0	87,5
Més aviat en desacord	22,6	14,1	21,6	33,6	44,1	37,5	16,9	18,2	31,5	50,0	27,9	23,0	11,6	20,0	12,5	0,0
No sap	2,9	2,2	1,6	5,0	1,5	0,0	6,7	0,0	1,9	5,6	2,9	2,8	1,0	5,0	37,5	12,5
No contesta	0,3	0,0	0,0	1,4	0,0	0,0	0,0	0,0	0,0	0,0	0,4	0,0	0,5	0,0	0,0	0,0
QUE EL SEU MUNICIPI ACOLLIS CULTIUS DE MARIHUANA PER DINAMITZAR L'ECONOMIA MUNICIPAL																
Més aviat d'acord	34,9	47,9	35,2	22,1	20,6	12,5	30,3	27,3	29,6	33,3	27,1	36,6	44,7	35,0	25,0	62,5
Més aviat en desacord	59,5	45,7	60,0	72,1	72,1	87,5	62,9	72,7	68,5	61,1	68,6	55,4	51,3	50,0	50,0	25,0
No sap	4,5	4,8	4,0	4,3	5,9	0,0	6,7	0,0	0,0	5,6	4,3	5,2	3,5	10,0	25,0	12,5
No contesta	1,1	1,6	0,8	1,4	1,5	0,0	0,0	0,0	1,9	0,0	0,0	2,8	0,5	5,0	0,0	0,0
PENES DE PRESÓ PER LES PERSONES QUE PARTICIPIN EN ACTES VANDÀLICS																
Més aviat d'acord	70,5	62,0	75,2	79,3	82,4	68,8	74,2	63,6	83,3	83,3	70,0	69,0	72,9	45,0	50,0	37,5
Més aviat en desacord	23,9	31,3	17,6	17,9	13,2	31,3	19,1	30,3	16,7	5,6	24,6	26,3	20,1	50,0	12,5	62,5
No sap	4,1	4,2	6,4	2,9	2,9	0,0	5,6	3,0	0,0	11,1	4,3	2,8	4,5	5,0	37,5	0,0
No contesta	1,5	2,6	0,8	0,0	1,5	0,0	1,1	3,0	0,0	0,0	1,1	1,9	2,5	0,0	0,0	0,0
LA CREACIÓ D'UNA WEB AMB FOTOS DE PERSONES QUE PRESUMIBLEMENT HAN PARTICIPAT EN ACTES VANDÀLICS PERQUÈ ELS CIUTADANS CONTRIBUEIXIN A LA SEVA IDENTIFICACIÓ																
Més aviat d'acord	58,3	47,6	55,2	69,3	66,2	84,4	66,3	60,6	74,1	77,8	62,9	58,7	52,3	15,0	25,0	25,0
Més aviat en desacord	38,4	49,5	43,2	25,7	32,4	12,5	25,8	39,4	24,1	22,2	34,3	38,5	44,2	75,0	50,0	62,5
No sap	3,0	2,2	1,6	4,3	1,5	3,1	7,9	0,0	1,9	0,0	2,1	2,8	3,0	10,0	25,0	12,5
No contesta	0,4	0,6	0,0	0,7	0,0	0,0	0,0	0,0	0,0	0,0	0,7	0,0	0,5	0,0	0,0	0,0

% Verticals	Total	IDEOLOGIA							SENTIMENT DE PERTINENÇA							
		Esquerra	Centre esquerra	Centre	Centre dreta	Dreta	NS	NC	Únicament espanyol	Més espanyol que català	Tan espanyol com català	Més català que espanyol	Únicament català	Ni espanyol ni català	NS	NC
Base Total	800	313	125	140	68	32	89	33	54	18	280	213	199	20	8	8
P22. DELS LÍDERS POLÍTICS QUE LI LLEGIRÉ A CONTINUACIÓ, DIGUI'M SI ELS CONEIX ENCARA QUE NOMÉS SIGUI DE NOM: CONEIX A MARIANO RAJOY?																
Sí	100,0	100,0	100,0	100,0	100,0	100,0	100,0	100,0	100,0	100,0	100,0	100,0	100,0	100,0	100,0	100,0
Base Coneix a Mariano Rajoy	800	313	125	140	68	32	89	33	54	18	280	213	199	20	8	8
VALORI DE 0 A 10 A MARIANO RAJOY																
0	25,5	39,3	21,6	9,3	5,9	6,3	30,3	24,2	25,9	16,7	20,4	23,0	35,7	40,0	0,0	25,0
1	5,0	6,1	5,6	6,4	2,9	0,0	1,1	6,1	1,9	0,0	3,9	5,6	7,0	5,0	12,5	0,0
2	10,9	13,7	12,8	6,4	5,9	6,3	9,0	15,2	5,6	5,6	5,7	15,5	13,6	5,0	25,0	50,0
3	9,9	11,2	21,6	5,0	5,9	0,0	4,5	6,1	5,6	11,1	7,1	11,3	13,6	10,0	12,5	0,0
4	13,8	13,1	13,6	20,0	10,3	6,3	12,4	12,1	13,0	0,0	16,4	13,1	11,6	20,0	25,0	0,0
5	13,3	8,0	12,8	19,3	16,2	18,8	19,1	12,1	14,8	0,0	16,1	16,4	7,5	5,0	12,5	12,5
6	7,5	3,8	8,0	12,1	17,6	6,3	6,7	3,0	9,3	33,3	8,9	7,0	3,5	10,0	0,0	0,0
7	6,5	2,2	2,4	10,0	16,2	21,9	6,7	12,1	5,6	27,8	8,9	4,7	4,0	0,0	0,0	12,5
8	3,9	1,3	0,8	6,4	13,2	15,6	2,2	3,0	9,3	0,0	6,4	2,8	1,0	0,0	0,0	0,0
9	0,6	0,6	0,0	0,0	2,9	3,1	0,0	0,0	1,9	0,0	1,1	0,0	0,5	0,0	0,0	0,0
10	1,4	0,0	0,8	2,1	1,5	15,6	1,1	0,0	3,7	5,6	2,5	0,0	0,0	5,0	0,0	0,0
No sap	1,6	0,6	0,0	2,9	1,5	0,0	5,6	3,0	1,9	0,0	2,5	0,5	1,5	0,0	12,5	0,0
No contesta	0,3	0,0	0,0	0,0	0,0	0,0	1,1	3,0	1,9	0,0	0,0	0,0	0,5	0,0	0,0	0,0
Mitjana	3,25	2,15	2,94	4,39	5,28	6,31	3,16	3,10	3,92	4,94	3,95	3,04	2,25	2,60	3,00	2,50
Desviació	2,63	2,23	2,16	2,41	2,40	2,73	2,66	2,60	3,07	2,90	2,76	2,32	2,24	2,80	1,41	2,39
Casos	785	311	125	136	67	32	83	31	52	18	273	212	195	20	7	8

% Verticals	Total	IDEOLOGIA							SENTIMENT DE PERTINENÇA							
		Esquerra	Centre esquerra	Centre	Centre dreta	Dreta	NS	NC	Únicament espanyol	Més espanyol que català	Tan espanyol com català	Més català que espanyol	Únicament català	Ni espanyol ni català	NS	NC
Base Total	800	313	125	140	68	32	89	33	54	18	280	213	199	20	8	8
CONEIX A ALFREDO PÉREZ RUBALCABA?																
Sí	99,8	100,0	100,0	100,0	100,0	100,0	97,8	100,0	100,0	100,0	100,0	100,0	99,5	95,0	100,0	100,0
No	0,3	0,0	0,0	0,0	0,0	0,0	2,2	0,0	0,0	0,0	0,0	0,0	0,5	5,0	0,0	0,0
Base Coneix a Alfredo Pérez Rubalcaba	798	313	125	140	68	32	87	33	54	18	280	213	198	19	8	8
VALORI DE 0 A 10 A ALFREDO PÉREZ RUBALCABA																
0	12,3	8,6	6,4	13,6	17,6	34,4	17,2	18,2	16,7	33,3	13,2	9,4	10,6	21,1	0,0	12,5
1	2,5	2,6	2,4	1,4	2,9	0,0	4,6	3,0	1,9	5,6	2,1	4,6	3,5	0,0	12,5	0,0
2	3,9	3,5	3,2	4,3	5,9	6,3	1,1	9,1	0,0	0,0	3,6	3,8	6,6	0,0	0,0	0,0
3	10,9	8,9	12,8	15,0	14,7	9,4	9,2	3,0	9,3	5,6	8,6	9,9	15,2	15,8	0,0	37,5
4	15,9	17,6	17,6	15,7	14,7	12,5	13,8	6,1	9,3	11,1	12,1	20,7	18,2	21,1	12,5	12,5
5	18,7	18,8	16,8	20,7	17,6	12,5	19,5	21,2	18,5	5,6	20,4	18,3	20,2	10,5	0,0	0,0
6	13,3	13,7	15,2	12,9	14,7	6,3	9,2	18,2	3,7	5,6	15,4	17,8	7,1	10,5	50,0	25,0
7	9,3	9,6	16,0	7,1	7,4	12,5	4,6	3,0	13,0	11,1	9,3	10,8	7,6	0,0	12,5	0,0
8	5,8	8,3	4,8	2,1	4,4	6,3	3,4	9,1	13,0	11,1	5,4	5,6	4,5	0,0	0,0	12,5
9	2,0	2,2	1,6	2,9	0,0	0,0	3,4	0,0	5,6	5,6	1,4	0,5	3,5	0,0	0,0	0,0
10	2,3	3,2	0,8	2,9	0,0	0,0	2,3	3,0	5,6	0,0	4,3	0,0	0,5	10,5	0,0	0,0
No sap	3,0	2,9	2,4	1,4	0,0	0,0	10,3	3,0	1,9	5,6	4,3	1,4	2,0	10,5	12,5	0,0
No contesta	0,3	0,0	0,0	0,0	0,0	0,0	1,1	3,0	1,9	0,0	0,0	0,0	0,5	0,0	0,0	0,0
Mitjana	4,46	4,83	4,77	4,26	3,81	3,28	4,03	4,19	5,00	3,65	4,61	4,51	4,15	3,94	5,14	4,13
Desviació	2,50	2,45	2,18	2,48	2,38	2,84	2,73	2,83	3,07	3,39	2,63	2,15	2,35	3,05	2,04	2,47
Casos	772	304	122	138	68	32	77	31	52	17	268	210	193	17	7	8

% Verticals	Total	IDEOLOGIA							SENTIMENT DE PERTINENÇA							
		Esquerra	Centre esquerra	Centre	Centre dreta	Dreta	NS	NC	Únicament espanyol	Més espanyol que català	Tan espanyol com català	Més català que espanyol	Únicament català	Ni espanyol ni català	NS	NC
Base Total	800	313	125	140	68	32	89	33	54	18	280	213	199	20	8	8
P23. SI DEMÀ MATEIX ES CELEBRESSIN ELECCIONS GENERALS, A QUIN PARTIT VOTARIA?																
PP	8,0	0,6	0,0	12,1	32,4	46,9	5,6	9,1	18,5	27,8	15,4	2,3	0,5	0,0	0,0	0,0
CIU	17,9	3,8	21,6	39,3	41,2	12,5	12,4	18,2	1,9	0,0	7,9	27,7	29,6	5,0	12,5	0,0
ERC	7,0	11,8	11,2	1,4	1,5	0,0	2,2	0,0	0,0	0,0	0,0	6,1	21,1	0,0	0,0	12,5
PSC (PSOE)	25,1	37,7	33,6	10,7	4,4	15,6	18,0	6,1	42,6	38,9	31,1	23,9	14,1	15,0	12,5	12,5
ICV-EUIA (IU)	7,0	14,1	5,6	2,1	0,0	0,0	2,2	0,0	9,3	0,0	7,5	9,4	3,0	10,0	12,5	12,5
Altres	3,0	4,2	0,0	5,7	1,5	0,0	2,2	0,0	0,0	0,0	3,9	2,3	2,5	5,0	12,5	12,5
En blanc	7,6	7,3	8,0	6,4	4,4	6,3	13,5	6,1	5,6	5,6	8,9	8,5	5,5	10,0	12,5	0,0
No votaria	10,1	9,3	6,4	10,0	8,8	6,3	16,9	21,2	9,3	5,6	9,6	7,5	11,6	30,0	12,5	25,0
No sap	11,1	9,6	12,0	8,6	2,9	12,5	21,3	21,2	7,4	22,2	11,8	10,8	10,1	15,0	12,5	12,5
No contesta	3,1	1,6	1,6	3,6	2,9	0,0	5,6	18,2	5,6	0,0	3,9	1,4	2,0	10,0	12,5	12,5
P24. I RECORDA A QUI VA VOTAR A LES ELECCIONS GENERALS DEL PASSAT MES DE NOVEMBRE?																
PP	9,4	1,9	0,0	13,6	36,8	56,3	6,7	3,0	24,1	38,9	16,1	1,4	2,5	0,0	0,0	25,0
CIU	19,8	5,1	21,6	42,1	41,2	15,6	15,7	27,3	3,7	0,0	9,3	29,6	33,2	5,0	0,0	0,0
ERC	6,1	10,9	10,4	0,0	1,5	0,0	1,1	0,0	0,0	0,0	0,0	3,8	20,1	0,0	0,0	12,5
PSC (PSOE)	26,1	40,3	36,0	10,0	1,5	9,4	18,0	12,1	33,3	22,2	34,6	27,2	14,6	0,0	37,5	0,0
ICV-EUIA (IU)	5,6	10,5	3,2	2,1	0,0	0,0	5,6	0,0	9,3	5,6	4,3	9,4	1,5	10,0	12,5	12,5
Altres	3,9	4,8	5,6	5,0	0,0	0,0	2,2	0,0	3,7	5,6	3,9	3,8	2,5	15,0	0,0	12,5
En blanc	6,0	6,4	5,6	4,3	2,9	6,3	7,9	12,1	1,9	5,6	6,8	5,6	5,5	10,0	12,5	12,5
No va votar	15,0	15,0	11,2	11,4	14,7	9,4	24,7	24,2	13,0	11,1	17,1	12,2	13,1	40,0	25,0	12,5
No sap/ No recorda	3,4	2,2	4,0	4,3	0,0	3,1	7,9	3,0	0,0	11,1	2,1	5,2	3,5	5,0	0,0	0,0
No contesta	4,8	2,9	2,4	7,1	1,5	0,0	10,1	18,2	11,1	0,0	5,7	1,9	3,5	15,0	12,5	12,5

% Verticals	Total	IDEOLOGIA							SENTIMENT DE PERTINENÇA							
		Esquerra	Centre esquerra	Centre	Centre dreta	Dreta	NS	NC	Únicament espanyol	Més espanyol que català	Tan espanyol com català	Més català que espanyol	Únicament català	Ni espanyol ni català	NS	NC
Base Total	800	313	125	140	68	32	89	33	54	18	280	213	199	20	8	8
P25. DIGUI'M SI ESTÀ MÉS AVIAT D'ACORD O MÉS AVIAT EN DESACORD AMB: AMB EXCLoure ELS IMMIGRANTS IRREGULARS DE L'ACCÉS A LA SANITAT PÚBLICA																
Més aviat d'acord	50,0	39,0	42,4	64,3	72,1	59,4	55,1	54,5	53,7	66,7	53,9	48,8	49,2	15,0	25,0	12,5
Més aviat en desacord	45,6	55,6	52,8	30,7	27,9	34,4	41,6	45,5	40,7	16,7	42,5	46,9	46,7	75,0	75,0	87,5
No sap	3,5	3,5	4,8	4,3	0,0	6,3	3,4	0,0	5,6	16,7	3,2	3,8	2,0	5,0	0,0	0,0
No contesta	0,9	1,9	0,0	0,7	0,0	0,0	0,0	0,0	0,0	0,0	0,4	0,5	2,0	5,0	0,0	0,0
FER PAGAR ALS PENSIONISTES EL 10% DELS MEDICAMENTS																
Més aviat d'acord	19,6	11,2	24,0	27,9	38,2	18,8	16,9	18,2	11,1	16,7	18,2	21,1	22,6	5,0	37,5	37,5
Més aviat en desacord	77,4	87,2	72,8	67,9	58,8	78,1	78,7	75,8	87,0	77,8	78,6	75,6	74,4	95,0	62,5	62,5
No sap	2,8	1,6	2,4	3,6	2,9	3,1	4,5	6,1	1,9	5,6	2,9	3,3	2,5	0,0	0,0	0,0
No contesta	0,3	0,0	0,8	0,7	0,0	0,0	0,0	0,0	0,0	0,0	0,4	0,0	0,5	0,0	0,0	0,0
AUGMENTAR EL NOMBRE D'ALUMNES PER AULA																
Més aviat d'acord	18,0	12,1	8,8	30,0	39,7	28,1	13,5	15,2	24,1	22,2	21,1	14,1	17,1	10,0	12,5	12,5
Més aviat en desacord	78,4	86,3	88,8	65,7	55,9	62,5	78,7	78,8	74,1	66,7	73,9	83,1	79,9	90,0	87,5	87,5
No sap	3,4	1,6	2,4	3,6	2,9	9,4	7,9	6,1	1,9	11,1	4,6	2,3	3,0	0,0	0,0	0,0
No contesta	0,3	0,0	0,0	0,7	1,5	0,0	0,0	0,0	0,0	0,0	0,4	0,5	0,0	0,0	0,0	0,0
AUGMENTAR EL NÚMERO D'HORES LECTIVES ALS PROFESSORS																
Més aviat d'acord	42,6	28,4	44,0	53,6	63,2	62,5	42,7	63,6	42,6	50,0	45,0	41,3	43,7	25,0	12,5	25,0
Més aviat en desacord	51,3	65,5	52,0	41,4	32,4	25,0	44,9	36,4	48,1	50,0	48,9	52,1	51,8	65,0	75,0	62,5
No sap	5,4	4,8	4,0	5,0	4,4	12,5	10,1	0,0	7,4	0,0	5,7	5,6	4,5	5,0	12,5	0,0
No contesta	0,8	1,3	0,0	0,0	0,0	0,0	2,2	0,0	1,9	0,0	0,4	0,9	0,0	5,0	0,0	12,5
AUGMENTAR EL PREU DE LES MATRÍCULES UNIVERSITÀRIES																
Més aviat d'acord	11,0	2,9	11,2	24,3	27,9	9,4	6,7	9,1	9,3	5,6	10,7	11,3	13,1	10,0	0,0	0,0
Més aviat en desacord	86,5	96,2	87,2	72,1	67,6	84,4	87,6	90,9	90,7	88,9	86,1	85,9	85,9	85,0	87,5	100,0
No sap	2,0	0,6	1,6	2,9	2,9	6,3	4,5	0,0	0,0	5,6	2,9	1,9	1,0	0,0	12,5	0,0
No contesta	0,5	0,3	0,0	0,7	1,5	0,0	1,1	0,0	0,0	0,0	0,4	0,9	0,0	5,0	0,0	0,0
EXIMIR DE MULTES ALS DEFRAUDADORS QUE DECLARIN EL DINER NEGRE I PAGUIN UN 10% A HISENDA																
Més aviat d'acord	30,1	25,9	14,4	35,0	42,6	50,0	37,1	45,5	38,9	38,9	33,9	29,6	25,1	15,0	0,0	25,0
Més aviat en desacord	67,5	72,2	82,4	63,6	54,4	46,9	58,4	54,5	59,3	55,6	62,1	70,0	72,9	80,0	100,0	75,0
No sap	2,3	1,9	2,4	1,4	2,9	3,1	4,5	0,0	1,9	5,6	3,6	0,5	2,0	5,0	0,0	0,0
No contesta	0,1	0,0	0,8	0,0	0,0	0,0	0,0	0,0	0,0	0,0	0,4	0,0	0,0	0,0	0,0	0,0
PROHIBIR PAGAR EN EFECTIU MÉS DE 2.500 € A EMPRESSES I PROFESSIONALS																
Més aviat d'acord	49,1	46,0	60,8	52,1	57,4	59,4	31,5	42,4	38,9	44,4	50,0	53,5	48,2	40,0	37,5	37,5
Més aviat en desacord	39,0	41,5	31,2	35,0	35,3	28,1	51,7	45,5	50,0	22,2	39,3	35,2	42,2	30,0	25,0	50,0
No sap	10,4	10,9	6,4	11,4	5,9	12,5	15,7	9,1	11,1	33,3	8,6	10,3	8,5	25,0	25,0	12,5
No contesta	1,5	1,6	1,6	1,4	1,5	0,0	1,1	3,0	0,0	0,0	2,1	0,9	1,0	5,0	12,5	0,0

% Verticals	Total	IDEOLOGIA							SENTIMENT DE PERTINENÇA							
		Esquerra	Centre esquerra	Centre	Centre dreta	Dreta	NS	NC	Únicament espanyol	Més espanyol que català	Tan espanyol com català	Més català que espanyol	Únicament català	Ni espanyol ni català	NS	NC
Base Total	800	313	125	140	68	32	89	33	54	18	280	213	199	20	8	8
D1. EN L'ESCALA QUE LI LLEGIRÉ A CONTINUACIÓ, EN QUIN PUNT SE SITUARIA VOSTÈ: ESQUERRA, CENTRE ESQUERRA, CENTRE, CENTRE DRETA O DRETA?																
Esquerra	39,1	100,0	0,0	0,0	0,0	0,0	0,0	0,0	35,2	27,8	35,7	36,6	48,2	50,0	37,5	25,0
Centre esquerra	15,6	0,0	100,0	0,0	0,0	0,0	0,0	0,0	11,1	16,7	10,4	21,1	18,1	15,0	25,0	12,5
Centre	17,5	0,0	0,0	100,0	0,0	0,0	0,0	0,0	14,8	11,1	17,5	19,2	16,6	20,0	25,0	12,5
Centre dreta	8,5	0,0	0,0	0,0	100,0	0,0	0,0	0,0	7,4	16,7	10,0	10,8	5,0	0,0	0,0	0,0
Dreta	4,0	0,0	0,0	0,0	0,0	100,0	0,0	0,0	5,6	11,1	6,1	2,3	2,5	0,0	0,0	0,0
No sap	11,1	0,0	0,0	0,0	0,0	0,0	100,0	0,0	24,1	11,1	15,4	7,0	5,5	10,0	12,5	25,0
No contesta	4,1	0,0	0,0	0,0	0,0	0,0	0,0	100,0	1,9	5,6	5,0	2,8	4,0	5,0	0,0	25,0
Mitjana	2,09	1,00	2,00	3,00	4,00	5,00			2,15	2,60	2,25	2,13	1,84	1,65	1,86	1,75
Desviació	1,22	0,00	0,00	0,00	0,00	0,00			1,33	1,50	1,34	1,15	1,08	0,86	0,90	0,96
Casos	678	313	125	140	68	32	0	0	40	15	223	192	180	17	7	4
D2. EN GENERAL VOSTÈ SE SENT..																
Únicament espanyol	6,8	6,1	4,8	5,7	5,9	9,4	14,6	3,0	100,0	0,0	0,0	0,0	0,0	0,0	0,0	0,0
Més espanyol que català	2,3	1,6	2,4	1,4	4,4	6,3	2,2	3,0	0,0	100,0	0,0	0,0	0,0	0,0	0,0	0,0
Tant espanyol com català	35,0	31,9	23,2	35,0	41,2	53,1	48,3	42,4	0,0	0,0	100,0	0,0	0,0	0,0	0,0	0,0
Més català que espanyol	26,6	24,9	36,0	29,3	33,8	15,6	16,9	18,2	0,0	0,0	0,0	100,0	0,0	0,0	0,0	0,0
Únicament català	24,9	30,7	28,8	23,6	14,7	15,6	12,4	24,2	0,0	0,0	0,0	0,0	100,0	0,0	0,0	0,0
Ni espanyol ni català	2,5	3,2	2,4	2,9	0,0	0,0	2,2	3,0	0,0	0,0	0,0	0,0	0,0	100,0	0,0	0,0
No sap	1,0	1,0	1,6	1,4	0,0	0,0	1,1	0,0	0,0	0,0	0,0	0,0	0,0	0,0	100,0	0,0
No contesta	1,0	0,6	0,8	0,7	0,0	0,0	2,2	6,1	0,0	0,0	0,0	0,0	0,0	0,0	0,0	100,0
Mitjana	3,63	3,76	3,86	3,67	3,47	3,22	3,11	3,63	1,00	2,00	3,00	4,00	5,00			
Desviació	1,11	1,12	1,04	1,06	1,00	1,10	1,16	1,03	0,00	0,00	0,00	0,00	0,00			
Casos	764	298	119	133	68	32	84	30	54	18	280	213	199	0	0	0

% Verticals	Total	IDEOLOGIA							SENTIMENT DE PERTINENÇA							
		Esquerra	Centre esquerra	Centre	Centre dreta	Dreta	NS	NC	Únicament espanyol	Més espanyol que català	Tan espanyol com català	Més català que espanyol	Únicament català	Ni espanyol ni català	NS	NC
Base Total	800	313	125	140	68	32	89	33	54	18	280	213	199	20	8	8
D3. SEXE																
Home	48,1	46,0	52,0	59,3	70,6	31,3	25,8	36,4	40,7	66,7	45,7	46,9	49,2	65,0	87,5	62,5
Dona	51,9	54,0	48,0	40,7	29,4	68,8	74,2	63,6	59,3	33,3	54,3	53,1	50,8	35,0	12,5	37,5
D4. EDAT																
De 18 a 29 anys	14,6	16,9	12,0	11,4	11,8	15,6	19,1	9,1	5,6	0,0	17,5	16,4	12,1	15,0	0,0	37,5
De 30 a 44 anys	29,1	30,7	30,4	20,7	36,8	25,0	27,0	39,4	27,8	38,9	26,4	32,9	28,1	25,0	50,0	25,0
De 45 a 59 anys	25,3	28,1	29,6	16,4	25,0	25,0	27,0	15,2	24,1	38,9	26,1	21,6	24,6	45,0	25,0	37,5
De 60 i més anys	31,0	24,3	28,0	51,4	26,5	34,4	27,0	36,4	42,6	22,2	30,0	29,1	35,2	15,0	25,0	0,0
D5. LLOC DE NAIXEMENT DE L'ENTREVISTAT																
Catalunya	74,3	75,1	76,8	71,4	80,9	71,9	64,0	84,8	14,8	44,4	64,6	89,7	94,0	55,0	62,5	37,5
Resta d'Espanya	22,3	22,4	20,0	23,6	17,6	28,1	27,0	15,2	74,1	50,0	31,8	9,4	5,0	25,0	37,5	25,0
Estranger	3,1	2,6	2,4	5,0	1,5	0,0	6,7	0,0	11,1	5,6	3,6	0,9	1,0	20,0	0,0	0,0
No contesta	0,4	0,0	0,8	0,0	0,0	0,0	2,2	0,0	0,0	0,0	0,0	0,0	0,0	0,0	0,0	37,5
D6. PODRIA DIR-ME EN QUINA LLENGUA S'EXPRESSA VOSTÈ HABITUALMENT, EN CATALÀ O EN CASTELLÀ?																
Català	51,3	50,5	60,0	61,4	54,4	37,5	29,2	48,5	5,6	5,6	25,0	69,5	92,5	15,0	12,5	0,0
Castellà	43,3	43,1	32,0	35,7	45,6	56,3	62,9	48,5	92,6	94,4	68,2	23,0	6,5	70,0	87,5	62,5
Ambdues	5,3	6,4	7,2	2,9	0,0	6,3	6,7	3,0	1,9	0,0	6,8	7,5	1,0	15,0	0,0	12,5
No contesta	0,3	0,0	0,8	0,0	0,0	0,0	1,1	0,0	0,0	0,0	0,0	0,0	0,0	0,0	0,0	25,0

% Verticals	Total	IDEOLOGIA							SENTIMENT DE PERTINENÇA							
		Esquerra	Centre esquerra	Centre	Centre dreta	Dreta	NS	NC	Únicament espanyol	Més espanyol que català	Tan espanyol com català	Més català que espanyol	Únicament català	Ni espanyol ni català	NS	NC
Base Total	800	313	125	140	68	32	89	33	54	18	280	213	199	20	8	8
D7. NIVELL D'ESTUDIS DE L'ENTREVISTAT																
Sense estudis	5,6	6,4	1,6	5,7	0,0	6,3	11,2	9,1	16,7	5,6	5,4	5,2	4,5	0,0	0,0	0,0
Acabats als 14/15 anys	24,9	25,2	12,0	23,6	17,6	40,6	38,2	39,4	31,5	50,0	27,9	22,1	20,6	20,0	12,5	25,0
Acabats als 16/19 anys	41,9	42,5	48,8	38,6	42,6	46,9	32,6	42,4	33,3	33,3	44,3	41,3	44,7	35,0	37,5	0,0
Universitaris	27,0	25,6	36,8	31,4	39,7	6,3	15,7	9,1	18,5	11,1	22,5	31,0	29,6	45,0	50,0	37,5
No contesta	0,6	0,3	0,8	0,7	0,0	0,0	2,2	0,0	0,0	0,0	0,0	0,5	0,5	0,0	0,0	37,5
D8. OCUPACIÓ DE L'ENTREVISTAT																
Pagès (petita explotació)	0,1	0,0	0,0	0,0	1,5	0,0	0,0	0,0	0,0	0,0	0,4	0,0	0,0	0,0	0,0	0,0
Autònom o empresari (5 empleats o menys)	5,5	4,5	9,6	5,7	4,4	6,3	3,4	6,1	1,9	11,1	5,4	6,6	5,5	0,0	12,5	0,0
Empresari (6 empleats o més)	0,3	0,0	0,0	0,7	1,5	0,0	0,0	0,0	0,0	0,0	0,0	0,5	0,5	0,0	0,0	0,0
Professionals	4,1	3,8	6,4	5,0	7,4	0,0	1,1	0,0	0,0	0,0	2,5	5,2	5,5	10,0	25,0	0,0
Membre de direcció (5 subordinats o menys)	0,6	0,0	0,8	0,7	2,9	0,0	1,1	0,0	0,0	0,0	0,0	0,9	1,5	0,0	0,0	0,0
Membre de direcció (6 subordinats o més)	0,6	0,3	0,8	0,7	2,9	0,0	0,0	0,0	0,0	0,0	1,1	0,5	0,5	0,0	0,0	0,0
Càrrecs intermedis	6,9	7,7	12,8	2,1	8,8	3,1	5,6	0,0	5,6	0,0	3,2	8,9	10,1	15,0	12,5	0,0
Altres empleats amb treball d'oficina	7,8	9,9	9,6	3,6	7,4	6,3	5,6	6,1	1,9	0,0	7,5	7,0	12,6	0,0	0,0	0,0
Altres empleats amb treball fora d'oficina i obrers qualificats	14,1	16,6	11,2	12,1	11,8	18,8	11,2	18,2	18,5	44,4	14,3	13,6	9,5	20,0	25,0	12,5
Treballadors manuals no qualificats	3,9	5,1	1,6	2,1	2,9	3,1	6,7	3,0	9,3	0,0	4,3	3,8	2,0	5,0	0,0	12,5
Jubilats, pensionistes	26,6	22,4	24,8	40,7	23,5	21,9	23,6	33,3	31,5	22,2	27,1	23,9	30,2	15,0	25,0	0,0
Aturats	11,4	11,5	9,6	10,7	7,4	12,5	16,9	12,1	11,1	11,1	11,8	12,2	8,5	25,0	0,0	25,0
Mestresses de casa	9,8	8,0	6,4	12,1	5,9	21,9	13,5	15,2	16,7	11,1	12,5	9,4	5,5	5,0	0,0	0,0
Estudiants	7,8	10,2	5,6	3,6	8,8	6,3	9,0	6,1	3,7	0,0	9,6	7,0	8,0	5,0	0,0	12,5
No contesta	0,6	0,0	0,8	0,0	2,9	0,0	2,2	0,0	0,0	0,0	0,4	0,5	0,0	0,0	0,0	37,5

% Verticals	Total	IDEOLOGIA							SENTIMENT DE PERTINENÇA							
		Esquerra	Centre esquerra	Centre	Centre dreta	Dreta	NS	NC	Únicament espanyol	Més espanyol que català	Tan espanyol com català	Més català que espanyol	Únicament català	Ni espanyol ni català	NS	NC
Base Total	800	313	125	140	68	32	89	33	54	18	280	213	199	20	8	8
DIMENSIÓ																
Fins a 10.000	19,5	17,9	16,0	21,4	19,1	18,8	24,7	27,3	11,1	22,2	15,0	19,7	28,6	20,0	12,5	0,0
De 10.001 a 100.000	39,0	39,0	43,2	37,9	44,1	46,9	30,3	33,3	46,3	38,9	38,2	41,3	35,2	40,0	50,0	37,5
De 100.001 a 500.000	19,8	18,8	16,0	20,0	19,1	12,5	30,3	21,2	24,1	27,8	24,6	18,3	11,6	20,0	25,0	37,5
De més de 500.000	21,8	24,3	24,8	20,7	17,6	21,9	14,6	18,2	18,5	11,1	22,1	20,7	24,6	20,0	12,5	25,0
PROVÍNCIA																
Barcelona	74,6	76,7	71,2	70,7	75,0	68,8	82,0	69,7	75,9	72,2	81,8	72,8	66,3	70,0	87,5	75,0
Girona	9,3	8,6	11,2	10,0	13,2	6,3	5,6	9,1	9,3	5,6	5,7	12,2	11,1	15,0	0,0	12,5
Lleida	5,8	3,5	11,2	8,6	5,9	0,0	3,4	6,1	1,9	5,6	4,3	6,1	8,0	10,0	12,5	0,0
Tarragona	10,4	11,2	6,4	10,7	5,9	25,0	9,0	15,2	13,0	16,7	8,2	8,9	14,6	5,0	0,0	12,5
NIVELL D'ESTUDIS																
Baix	30,5	31,6	13,6	29,3	17,6	46,9	49,4	48,5	48,1	55,6	33,2	27,2	25,1	20,0	12,5	25,0
Mitjà	41,9	42,5	48,8	38,6	42,6	46,9	32,6	42,4	33,3	33,3	44,3	41,3	44,7	35,0	37,5	0,0
Alt	27,0	25,6	36,8	31,4	39,7	6,3	15,7	9,1	18,5	11,1	22,5	31,0	29,6	45,0	50,0	37,5
No contesta	0,6	0,3	0,8	0,7	0,0	0,0	2,2	0,0	0,0	0,0	0,0	0,5	0,5	0,0	0,0	37,5



Tabulacions: % horitzontals



Sexe – Edat – Nivell d'estudis – Dimensió de
municipi

% Horitzontals	SEXE		EDAT				NIVELL D'ESTUDIS				DIMENSIÓ DE MUNICIPI				
	Home	Dona	De 18 a 29 anys	De 30 a 44 anys	De 45 a 59 anys	De 60 i més anys	Baix	Mitjà	Alt	NC	Fins a 10 mil	De 10 a 100 mil	De 100 a 500 mil	Més de 500 mil	
Base Total	800														
P1. PER COMENÇAR, EM PODRIA DIR SI VOSTÈ SEGUEIX LA POLÍTICA CATALANA AMB MOLT, BASTANT, POC O GENS INTERÈS?															
Molt interès	127	52,8	47,2	5,5	28,3	27,6	38,6	21,3	42,5	35,4	0,8	17,3	44,1	15,7	22,8
Bastant interès	340	51,2	48,8	11,2	28,2	24,4	36,2	26,5	39,1	33,8	0,6	20,3	40,6	17,1	22,1
Poc interès	257	42,8	57,2	22,6	28,8	27,6	21,0	33,1	48,6	17,9	0,4	19,8	37,7	23,3	19,1
Gens interès	69	44,9	55,1	20,3	39,1	18,8	21,7	53,6	30,4	14,5	1,4	20,3	26,1	24,6	29,0
No sap	7	42,9	57,1	0,0	0,0	0,0	100,0	71,4	28,6	0,0	0,0	0,0	42,9	42,9	14,3
P2. ARA LI LLEGIRÉ EL NOM D'ALGUNS POLÍTICS. DIGUI'M SI ELS CONEIX ENCARA QUE NOMÉS SIGUI DE NOM: CONEIX A ALÍCIA SÁNCHEZ CAMACHO?															
Sí	715	48,7	51,3	12,4	28,5	25,9	33,1	28,5	42,1	28,7	0,7	19,7	38,9	18,7	22,7
No	85	43,5	56,5	32,9	34,1	20,0	12,9	47,1	40,0	12,9	0,0	17,6	40,0	28,2	14,1
Base Coneix a Alicia Sánchez Camacho	715														
VALORI DE 0 A 10 A ALÍCIA SÁNCHEZ CAMACHO															
0	156	46,2	53,8	14,7	26,9	28,2	30,1	27,6	48,1	23,7	0,6	20,5	38,5	12,2	28,8
1	37	64,9	35,1	8,1	43,2	21,6	27,0	5,4	54,1	37,8	2,7	21,6	35,1	18,9	24,3
2	74	48,6	51,4	10,8	37,8	28,4	23,0	20,3	40,5	39,2	0,0	21,6	36,5	18,9	23,0
3	70	40,0	60,0	14,3	34,3	22,9	28,6	22,9	38,6	38,6	0,0	18,6	40,0	17,1	24,3
4	81	55,6	44,4	14,8	33,3	23,5	28,4	17,3	46,9	35,8	0,0	17,3	37,0	17,3	28,4
5	92	52,2	47,8	7,6	28,3	28,3	35,9	32,6	37,0	30,4	0,0	16,3	40,2	19,6	23,9
6	51	47,1	52,9	17,6	19,6	21,6	41,2	41,2	35,3	21,6	2,0	25,5	41,2	23,5	9,8
7	52	65,4	34,6	13,5	21,2	28,8	36,5	32,7	40,4	25,0	1,9	21,2	46,2	21,2	11,5
8	25	36,0	64,0	4,0	12,0	24,0	60,0	36,0	40,0	24,0	0,0	28,0	32,0	16,0	24,0
9	12	41,7	58,3	0,0	8,3	41,7	50,0	58,3	25,0	16,7	0,0	0,0	41,7	33,3	25,0
10	11	9,1	90,9	9,1	9,1	18,2	63,6	63,6	36,4	0,0	0,0	18,2	45,5	18,2	18,2
No sap	53	41,5	58,5	15,1	28,3	22,6	34,0	41,5	39,6	17,0	1,9	18,9	37,7	30,2	13,2
No contesta	1	0,0	100,0	0,0	0,0	0,0	100,0	100,0	0,0	0,0	0,0	0,0	0,0	100,0	0,0
Mitjana	3,43	3,40	3,46	3,12	2,97	3,40	3,96	4,07	3,16	3,22	3,50	3,37	3,52	3,88	2,99
Desviació	2,71	2,59	2,82	2,58	2,34	2,76	2,93	3,00	2,68	2,35	3,51	2,72	2,74	2,68	2,63
Casos	661	326	335	81	189	173	218	181	280	196	4	131	258	117	155

% Horitzontals	SEXE		EDAT				NIVELL D'ESTUDIS				DIMENSIÓ DE MUNICIPI				
	Home	Dona	De 18 a 29 anys	De 30 a 44 anys	De 45 a 59 anys	De 60 i més anys	Baix	Mitjà	Alt	NC	Fins a 10 mil	De 10 a 100 mil	De 100 a 500 mil	Més de 500 mil	
Base Total	800														
CONEIX A ARTUR MAS?															
Sí	785	48,3	51,7	14,3	28,9	25,5	31,3	30,1	42,2	27,3	0,5	19,5	39,2	19,5	21,8
No	15	40,0	60,0	33,3	40,0	13,3	13,3	53,3	26,7	13,3	6,7	20,0	26,7	33,3	20,0
Base Coneix a Artur Mas	785														
VALORI DE 0 A 10 A ARTUR MAS															
0	92	44,6	55,4	18,5	27,2	26,1	28,3	39,1	44,6	15,2	1,1	18,5	33,7	19,6	28,3
1	8	100,0	0,0	12,5	50,0	25,0	12,5	25,0	37,5	37,5	0,0	12,5	25,0	50,0	12,5
2	34	35,3	64,7	14,7	44,1	26,5	14,7	20,6	50,0	29,4	0,0	17,6	29,4	23,5	29,4
3	63	58,7	41,3	12,7	34,9	27,0	25,4	28,6	47,6	23,8	0,0	14,3	42,9	22,2	20,6
4	79	43,0	57,0	22,8	30,4	29,1	17,7	21,5	41,8	35,4	1,3	13,9	39,2	19,0	27,8
5	138	43,5	56,5	13,8	34,8	31,9	19,6	26,8	44,2	27,5	1,4	17,4	42,8	21,7	18,1
6	81	50,6	49,4	12,3	34,6	24,7	28,4	22,2	46,9	30,9	0,0	19,8	42,0	13,6	24,7
7	107	55,1	44,9	15,9	26,2	21,5	36,4	29,0	41,1	29,9	0,0	28,0	39,3	15,9	16,8
8	85	50,6	49,4	5,9	20,0	29,4	44,7	34,1	40,0	25,9	0,0	20,0	40,0	22,4	17,6
9	43	53,5	46,5	2,3	14,0	16,3	67,4	37,2	23,3	39,5	0,0	25,6	39,5	16,3	18,6
10	31	48,4	51,6	9,7	3,2	12,9	74,2	45,2	38,7	16,1	0,0	22,6	35,5	12,9	29,0
No sap	24	25,0	75,0	33,3	37,5	8,3	20,8	45,8	33,3	20,8	0,0	16,7	41,7	25,0	16,7
Mitjana	5,10	5,20	5,01	4,42	4,59	4,88	6,04	5,17	4,90	5,37	3,50	5,47	5,22	4,84	4,80
Desviació	2,76	2,76	2,76	2,64	2,46	2,62	2,95	3,05	2,70	2,50	2,38	2,79	2,64	2,76	2,91
Casos	761	373	388	104	218	198	241	225	323	209	4	149	298	147	167
Base Total	800														
CONEIX A ORIOL JUNQUERAS?															
Sí	523	52,0	48,0	11,9	28,9	26,6	32,7	27,7	40,7	31,0	0,6	20,7	40,2	17,4	21,8
No	277	40,8	59,2	19,9	29,6	22,7	27,8	35,7	44,0	19,5	0,7	17,3	36,8	24,2	21,7
Base Coneix a Oriol Junqueras	523														
VALORI DE 0 A 10 A ORIOL JUNQUERAS															
0	31	71,0	29,0	3,2	32,3	35,5	29,0	32,3	45,2	22,6	0,0	16,1	41,9	19,4	22,6
1	7	71,4	28,6	0,0	14,3	28,6	57,1	14,3	42,9	42,9	0,0	28,6	42,9	0,0	28,6
2	12	66,7	33,3	0,0	50,0	41,7	8,3	8,3	50,0	41,7	0,0	8,3	41,7	25,0	25,0
3	33	69,7	30,3	15,2	36,4	33,3	15,2	21,2	54,5	24,2	0,0	21,2	36,4	21,2	21,2
4	64	50,0	50,0	12,5	32,8	31,3	23,4	20,3	32,8	45,3	1,6	7,8	39,1	23,4	29,7
5	83	62,7	37,3	16,9	27,7	19,3	36,1	22,9	39,8	37,3	0,0	20,5	38,6	15,7	25,3
6	61	44,3	55,7	9,8	34,4	18,0	37,7	32,8	41,0	26,2	0,0	24,6	37,7	16,4	21,3
7	72	52,8	47,2	11,1	29,2	27,8	31,9	26,4	43,1	29,2	1,4	25,0	43,1	8,3	23,6
8	42	69,0	31,0	4,8	31,0	23,8	40,5	21,4	38,1	40,5	0,0	31,0	42,9	9,5	16,7
9	14	64,3	35,7	0,0	7,1	71,4	21,4	21,4	50,0	28,6	0,0	14,3	57,1	7,1	21,4
10	4	25,0	75,0	0,0	25,0	0,0	75,0	50,0	25,0	25,0	0,0	75,0	25,0	0,0	0,0
No sap	98	26,5	73,5	18,4	21,4	22,4	37,8	39,8	38,8	20,4	1,0	19,4	39,8	25,5	15,3
No contesta	2	0,0	100,0	0,0	0,0	50,0	50,0	100,0	0,0	0,0	0,0	50,0	0,0	50,0	0,0
Mitjana	5,14	5,00	5,33	5,11	4,95	5,01	5,44	5,22	5,06	5,16	5,50	5,66	5,20	4,54	4,95
Desviació	2,30	2,42	2,12	1,59	2,25	2,57	2,30	2,39	2,37	2,18	2,12	2,33	2,36	2,14	2,20
Casos	423	246	177	44	130	116	133	104	175	142	2	88	171	65	99

% Horitzontals	SEXE		EDAT				NIVELL D'ESTUDIS				DIMENSIÓ DE MUNICIPI				
	Home	Dona	De 18 a 29 anys	De 30 a 44 anys	De 45 a 59 anys	De 60 i més anys	Baix	Mitjà	Alt	NC	Fins a 10 mil	De 10 a 100 mil	De 100 a 500 mil	Més de 500 mil	
Base Total	800														
CONEIX A PERE NAVARRO?															
Sí	435	58,4	41,6	9,9	27,1	28,0	34,9	25,3	41,8	32,2	0,7	19,5	40,0	18,2	22,3
No	365	35,9	64,1	20,3	31,5	21,9	26,3	36,7	41,9	20,8	0,5	19,5	37,8	21,6	21,1
Base Coneix a Pere Navarro	435														
VALORI DE 0 A 10 A PERE NAVARRO															
0	17	76,5	23,5	11,8	35,3	23,5	29,4	23,5	47,1	29,4	0,0	29,4	47,1	11,8	11,8
1	4	75,0	25,0	0,0	50,0	25,0	25,0	50,0	0,0	50,0	0,0	50,0	25,0	25,0	0,0
2	17	70,6	29,4	5,9	47,1	23,5	23,5	11,8	29,4	58,8	0,0	35,3	17,6	23,5	23,5
3	37	56,8	43,2	16,2	35,1	29,7	18,9	13,5	54,1	29,7	2,7	13,5	40,5	21,6	24,3
4	65	60,0	40,0	15,4	30,8	26,2	27,7	16,9	49,2	32,3	1,5	18,5	38,5	12,3	30,8
5	102	65,7	34,3	9,8	22,5	29,4	38,2	24,5	36,3	39,2	0,0	19,6	43,1	11,8	25,5
6	60	58,3	41,7	6,7	35,0	30,0	28,3	26,7	38,3	35,0	0,0	20,0	40,0	25,0	15,0
7	32	68,8	31,3	9,4	28,1	15,6	46,9	25,0	40,6	34,4	0,0	12,5	34,4	28,1	25,0
8	20	65,0	35,0	5,0	15,0	30,0	50,0	25,0	50,0	25,0	0,0	5,0	45,0	35,0	15,0
9	7	57,1	42,9	0,0	0,0	42,9	57,1	57,1	28,6	14,3	0,0	14,3	42,9	42,9	0,0
10	1	0,0	100,0	0,0	0,0	0,0	100,0	100,0	0,0	0,0	0,0	0,0	0,0	100,0	0,0
No sap	69	36,2	63,8	8,7	17,4	33,3	40,6	36,2	44,9	17,4	1,4	23,2	43,5	11,6	21,7
No contesta	4	0,0	100,0	0,0	25,0	0,0	75,0	50,0	25,0	25,0	0,0	25,0	25,0	25,0	25,0
Mitjana	4,80	4,74	4,89	4,41	4,43	4,83	5,21	5,16	4,73	4,65	3,50	4,32	4,84	5,30	4,68
Desviació	1,93	1,98	1,85	1,71	1,90	1,89	1,99	2,10	1,91	1,83	0,71	1,99	1,92	2,16	1,59
Casos	362	229	133	37	105	99	121	83	150	127	2	68	143	70	81
Base Total	800														
CONEIX A JOAN HERRERA?															
Sí	602	51,5	48,5	11,6	29,9	25,2	33,2	26,1	43,0	30,4	0,5	20,4	37,9	18,1	23,6
No	198	37,9	62,1	23,7	26,8	25,3	24,2	43,9	38,4	16,7	1,0	16,7	42,4	24,7	16,2
Base Coneix a Joan Herrera	602														
VALORI DE 0 A 10 A JOAN HERRERA															
0	41	65,9	34,1	7,3	26,8	31,7	34,1	22,0	53,7	24,4	0,0	26,8	31,7	12,2	29,3
1	8	62,5	37,5	12,5	37,5	12,5	37,5	25,0	37,5	37,5	0,0	0,0	12,5	62,5	25,0
2	20	70,0	30,0	15,0	25,0	40,0	20,0	15,0	65,0	20,0	0,0	10,0	35,0	20,0	35,0
3	59	66,1	33,9	5,1	30,5	30,5	33,9	23,7	39,0	37,3	0,0	27,1	40,7	11,9	20,3
4	70	48,6	51,4	14,3	37,1	18,6	30,0	18,6	41,4	38,6	1,4	21,4	40,0	14,3	24,3
5	135	46,7	53,3	11,9	31,1	20,0	37,0	28,1	37,8	34,1	0,0	21,5	35,6	18,5	24,4
6	84	58,3	41,7	11,9	34,5	29,8	23,8	19,0	48,8	31,0	1,2	17,9	35,7	22,6	23,8
7	78	55,1	44,9	10,3	29,5	25,6	34,6	26,9	44,9	28,2	0,0	19,2	43,6	19,2	17,9
8	28	46,4	53,6	7,1	28,6	32,1	32,1	21,4	32,1	42,9	3,6	7,1	35,7	17,9	39,3
9	9	77,8	22,2	22,2	11,1	33,3	33,3	33,3	33,3	33,3	0,0	22,2	44,4	0,0	33,3
10	5	60,0	40,0	0,0	60,0	20,0	20,0	40,0	40,0	20,0	0,0	20,0	60,0	0,0	20,0
No sap	63	19,0	81,0	19,0	17,5	22,2	41,3	46,0	44,4	9,5	0,0	22,2	41,3	20,6	15,9
No contesta	2	50,0	50,0	0,0	0,0	0,0	100,0	50,0	0,0	50,0	0,0	50,0	0,0	50,0	0,0
Mitjana	4,81	4,69	4,97	4,93	4,85	4,76	4,78	4,96	4,67	4,88	6,00	4,59	4,97	4,82	4,76
Desviació	2,18	2,30	2,00	2,02	2,11	2,34	2,18	2,19	2,26	2,06	2,00	2,17	2,14	2,06	2,31
Casos	537	297	240	58	169	138	172	127	231	176	3	108	202	95	132

% Horitzontals	Total		SEXE		EDAT				NIVELL D'ESTUDIS				DIMENSIÓ DE MUNICIPI			
	Home	Dona	De 18 a 29 anys	De 30 a 44 anys	De 45 a 59 anys	De 60 i més anys	Baix	Mitjà	Alt	NC	Fins a 10 mil	De 10 a 100 mil	De 100 a 500 mil	Més de 500 mil		
Base Total	800															
CONEIX A ALBERT RIVERA?																
Sí	565	52,4	47,6	9,6	29,2	27,4	33,8	27,3	40,9	31,3	0,5	19,5	39,5	17,9	23,2	
No	235	37,9	62,1	26,8	28,9	20,0	24,3	38,3	44,3	16,6	0,9	19,6	37,9	24,3	18,3	
Base Coneix a Albert Rivera	565															
VALORI DE 0 A 10 A ALBERT RIVERA																
0	87	59,8	40,2	13,8	23,0	27,6	35,6	16,1	44,8	37,9	1,1	21,8	40,2	14,9	23,0	
1	29	75,9	24,1	10,3	27,6	44,8	17,2	17,2	27,6	55,2	0,0	13,8	51,7	13,8	20,7	
2	59	54,2	45,8	11,9	33,9	27,1	27,1	10,2	55,9	32,2	1,7	13,6	35,6	11,9	39,0	
3	60	60,0	40,0	5,0	41,7	21,7	31,7	13,3	41,7	45,0	0,0	16,7	36,7	11,7	35,0	
4	56	50,0	50,0	7,1	32,1	25,0	35,7	25,0	39,3	33,9	1,8	26,8	33,9	16,1	23,2	
5	81	50,6	49,4	7,4	38,3	22,2	32,1	35,8	39,5	24,7	0,0	18,5	35,8	25,9	19,8	
6	54	55,6	44,4	11,1	25,9	31,5	31,5	27,8	40,7	31,5	0,0	20,4	50,0	18,5	11,1	
7	34	55,9	44,1	0,0	23,5	35,3	41,2	29,4	35,3	35,3	0,0	14,7	50,0	17,6	17,6	
8	23	56,5	43,5	8,7	26,1	26,1	39,1	43,5	34,8	21,7	0,0	8,7	21,7	34,8	34,8	
9	6	50,0	50,0	0,0	16,7	16,7	66,7	66,7	16,7	16,7	0,0	0,0	50,0	33,3	16,7	
10	7	42,9	57,1	14,3	42,9	0,0	42,9	57,1	42,9	0,0	0,0	14,3	71,4	14,3	0,0	
No sap	69	24,6	75,4	14,5	15,9	30,4	39,1	50,7	37,7	11,6	0,0	29,0	36,2	18,8	15,9	
Mitjana	3,68	3,53	3,88	3,05	3,75	3,53	3,91	4,69	3,49	3,23	2,00	3,47	3,75	4,25	3,32	
Desviació	2,57	2,58	2,55	2,68	2,39	2,55	2,71	2,65	2,51	2,41	2,00	2,44	2,68	2,63	2,39	
Casos	496	279	217	44	154	134	164	119	205	169	3	90	198	88	120	
Base Total	800															
CONEIX A ALFONS LÓPEZ TENA?																
Sí	309	60,8	39,2	10,4	29,1	24,9	35,6	21,7	40,8	36,9	0,6	19,7	39,2	16,8	24,3	
No	491	40,1	59,9	17,3	29,1	25,5	28,1	36,0	42,6	20,8	0,6	19,3	38,9	21,6	20,2	
Base Coneix a Alfons López Tena	309															
VALORI DE 0 A 10 A ALFONS LÓPEZ TENA																
0	35	71,4	28,6	5,7	20,0	28,6	45,7	31,4	45,7	22,9	0,0	22,9	40,0	17,1	20,0	
1	8	75,0	25,0	12,5	37,5	12,5	37,5	12,5	37,5	50,0	0,0	12,5	37,5	12,5	37,5	
2	19	63,2	36,8	5,3	36,8	31,6	26,3	10,5	36,8	52,6	0,0	15,8	42,1	5,3	36,8	
3	23	47,8	52,2	4,3	43,5	17,4	34,8	13,0	39,1	47,8	0,0	17,4	34,8	13,0	34,8	
4	35	65,7	34,3	14,3	28,6	17,1	40,0	17,1	40,0	42,9	0,0	20,0	54,3	14,3	11,4	
5	40	57,5	42,5	15,0	42,5	12,5	30,0	15,0	40,0	45,0	0,0	15,0	30,0	30,0	25,0	
6	38	76,3	23,7	21,1	23,7	34,2	21,1	10,5	47,4	42,1	0,0	5,3	57,9	13,2	23,7	
7	20	85,0	15,0	0,0	30,0	45,0	25,0	20,0	50,0	25,0	5,0	30,0	45,0	10,0	15,0	
8	11	54,5	45,5	9,1	18,2	18,2	54,5	36,4	18,2	45,5	0,0	36,4	18,2	18,2	27,3	
9	6	83,3	16,7	16,7	16,7	33,3	33,3	0,0	50,0	50,0	0,0	16,7	16,7	16,7	50,0	
10	2	50,0	50,0	0,0	50,0	0,0	50,0	0,0	50,0	50,0	0,0	50,0	50,0	0,0	0,0	
No sap	71	40,8	59,2	8,5	22,5	26,8	42,3	36,6	36,6	25,4	1,4	25,4	29,6	19,7	25,4	
No contesta	1	100,0	0,0	0,0	100,0	0,0	0,0	0,0	100,0	0,0	0,0	0,0	100,0	0,0	0,0	
Mitjana	4,16	4,22	4,04	4,65	4,15	4,29	3,90	3,71	4,15	4,32	7,00	4,23	4,13	4,24	4,09	
Desviació	2,52	2,59	2,37	2,13	2,28	2,69	2,71	2,80	2,55	2,35		2,86	2,40	2,42	2,57	
Casos	237	158	79	26	73	58	80	41	99	96	1	43	99	38	57	

% Horitzontals	Total		SEXE				EDAT				NIVELL D'ESTUDIS				DIMENSIÓ DE MUNICIPI			
	Home	Dona	De 18 a 29 anys	De 30 a 44 anys	De 45 a 59 anys	De 60 i més anys	Baix	Mitjà	Alt	NC	Fins a 10 mil	De 10 a 100 mil	De 100 a 500 mil	Més de 500 mil				
Base Total	800																	
P3. SI EL PROPER DIUMENGE SE CELEBRESSIN ELECCIONS AUTONÒMIQUES A CATALUNYA, A QUIN PARTIT VOTARIA?																		
PP	30	50,0	50,0	3,3	26,7	26,7	43,3	33,3	56,7	10,0	0,0	13,3	43,3	16,7	26,7			
CIU	194	54,1	45,9	10,3	20,1	22,7	46,9	32,5	37,1	29,9	0,5	23,2	41,8	16,5	18,6			
ERC	83	54,2	45,8	9,6	37,3	34,9	18,1	18,1	48,2	32,5	1,2	30,1	41,0	3,6	25,3			
PSC (PSOE)	110	44,5	55,5	10,9	23,6	27,3	38,2	38,2	37,3	24,5	0,0	16,4	43,6	21,8	18,2			
ICV-EUIA (IU)	54	40,7	59,3	25,9	37,0	22,2	14,8	24,1	50,0	22,2	3,7	13,0	27,8	20,4	38,9			
C's	15	66,7	33,3	13,3	46,7	6,7	33,3	40,0	33,3	26,7	0,0	0,0	66,7	20,0	13,3			
SI	4	100,0	0,0	25,0	50,0	0,0	25,0	0,0	75,0	25,0	0,0	25,0	50,0	0,0	25,0			
PxC	1	100,0	0,0	0,0	0,0	0,0	100,0	100,0	0,0	0,0	0,0	100,0	0,0	0,0	0,0			
Altres	13	84,6	15,4	38,5	46,2	0,0	15,4	0,0	61,5	38,5	0,0	30,8	30,8	15,4	23,1			
En blanc	68	38,2	61,8	22,1	38,2	32,4	7,4	27,9	44,1	27,9	0,0	20,6	32,4	27,9	19,1			
No votaria	75	42,7	57,3	22,7	33,3	21,3	22,7	33,3	32,0	34,7	0,0	21,3	33,3	17,3	28,0			
No sap	121	38,0	62,0	17,4	28,9	25,6	28,1	31,4	44,6	23,1	0,8	14,9	37,2	29,8	18,2			
No contesta	32	59,4	40,6	3,1	25,0	28,1	43,8	37,5	43,8	18,8	0,0	9,4	40,6	31,3	18,8			
Base No esmenta cap partit	296																	
P3-A. EN QUALSEVOL CAS, EM PODRIA DIR PER QUIN PARTIT TÉ MÉS SIMPATIA O CONSIDERA MÉS PROPER A LES SEVES IDEES?																		
PP	13	38,5	61,5	15,4	23,1	15,4	46,2	61,5	30,8	7,7	0,0	23,1	30,8	23,1	23,1			
CIU	33	33,3	66,7	18,2	30,3	12,1	39,4	27,3	45,5	27,3	0,0	21,2	39,4	9,1	30,3			
ERC	24	45,8	54,2	25,0	29,2	37,5	8,3	20,8	54,2	25,0	0,0	29,2	33,3	25,0	12,5			
PSC (PSOE)	48	47,9	52,1	14,6	35,4	25,0	25,0	33,3	41,7	25,0	0,0	16,7	39,6	31,3	12,5			
ICV-EUIA (IU)	21	23,8	76,2	14,3	47,6	23,8	14,3	9,5	61,9	28,6	0,0	9,5	38,1	19,0	33,3			
C's	1	100,0	0,0	0,0	0,0	100,0	0,0	0,0	0,0	100,0	0,0	0,0	100,0	0,0	0,0			
SI	2	100,0	0,0	0,0	50,0	0,0	50,0	50,0	0,0	50,0	0,0	0,0	0,0	100,0	0,0			
PxC	2	100,0	0,0	0,0	100,0	0,0	0,0	100,0	0,0	0,0	0,0	0,0	50,0	0,0	50,0			
Altres	4	25,0	75,0	50,0	0,0	25,0	25,0	75,0	25,0	0,0	0,0	75,0	25,0	0,0	0,0			
Cap	106	42,5	57,5	21,7	32,1	31,1	15,1	31,1	36,8	32,1	0,0	16,0	34,9	28,3	20,8			
No sap	23	39,1	60,9	21,7	34,8	17,4	26,1	34,8	34,8	26,1	4,3	8,7	39,1	30,4	21,7			
No contesta	15	53,3	46,7	0,0	6,7	40,0	53,3	33,3	53,3	13,3	0,0	6,7	26,7	40,0	26,7			
Base Total	800																	
P3. INTENCIÓ DE VOT MÉS SIMPATIA																		
PP	43	46,5	53,5	7,0	25,6	23,3	44,2	41,9	48,8	9,3	0,0	16,3	39,5	18,6	25,6			
CIU	227	51,1	48,9	11,5	21,6	21,1	45,8	31,7	38,3	29,5	0,4	22,9	41,4	15,4	20,3			
ERC	107	52,3	47,7	13,1	35,5	35,5	15,9	18,7	49,5	30,8	0,9	29,9	39,3	8,4	22,4			
PSC (PSOE)	158	45,6	54,4	12,0	27,2	26,6	34,2	36,7	38,6	24,7	0,0	16,5	42,4	24,7	16,5			
ICV-EUIA (IU)	75	36,0	64,0	22,7	40,0	22,7	14,7	20,0	53,3	24,0	2,7	12,0	30,7	20,0	37,3			
C's	16	68,8	31,3	12,5	43,8	12,5	31,3	37,5	31,3	31,3	0,0	0,0	68,8	18,8	12,5			
SI	6	100,0	0,0	16,7	50,0	0,0	33,3	16,7	50,0	33,3	0,0	16,7	33,3	33,3	16,7			
PxC	3	100,0	0,0	0,0	66,7	0,0	33,3	100,0	0,0	0,0	0,0	33,3	33,3	0,0	33,3			
Altres	17	70,6	29,4	41,2	35,3	5,9	17,6	17,6	52,9	29,4	0,0	41,2	29,4	11,8	17,6			
Cap	106	42,5	57,5	21,7	32,1	31,1	15,1	31,1	36,8	32,1	0,0	16,0	34,9	28,3	20,8			
No sap	23	39,1	60,9	21,7	34,8	17,4	26,1	34,8	34,8	26,1	4,3	8,7	39,1	30,4	21,7			
No contesta	15	53,3	46,7	0,0	6,7	40,0	53,3	33,3	53,3	13,3	0,0	6,7	26,7	40,0	26,7			

% Horitzontals	Total		SEXE		EDAT				NIVELL D'ESTUDIS				DIMENSIÓ DE MUNICIPI			
	Home	Dona	De 18 a 29 anys	De 30 a 44 anys	De 45 a 59 anys	De 60 i més anys	Baix	Mitjà	Alt	NC	Fins a 10 mil	De 10 a 100 mil	De 100 a 500 mil	Més de 500 mil		
Base Total	800															
P4. EM PODRIA DIR A QUIN PARTIT VA VOTAR A LES DARRERES ELECCIONS AUTONÒMIQUES DE NOVEMBRE DE 2010?																
PP	42	54,8	45,2	7,1	35,7	23,8	33,3	31,0	47,6	19,0	2,4	11,9	57,1	19,0	11,9	
CiU	237	50,2	49,8	9,7	25,3	24,5	40,5	29,5	39,7	30,4	0,4	24,5	41,8	16,9	16,9	
ERC	73	53,4	46,6	9,6	34,2	41,1	15,1	11,0	54,8	32,9	1,4	23,3	41,1	11,0	24,7	
PSC (PSOE)	148	45,9	54,1	10,8	25,0	27,0	37,2	42,6	37,2	20,3	0,0	16,9	37,2	24,3	21,6	
ICV-EUIA (IU)	56	39,3	60,7	14,3	41,1	26,8	17,9	25,0	44,6	28,6	1,8	7,1	30,4	21,4	41,1	
C's	5	80,0	20,0	20,0	60,0	0,0	20,0	40,0	20,0	40,0	0,0	0,0	60,0	20,0	20,0	
SI	4	100,0	0,0	50,0	25,0	0,0	25,0	0,0	75,0	25,0	0,0	50,0	25,0	0,0	25,0	
PxC	4	50,0	50,0	25,0	25,0	0,0	50,0	75,0	0,0	25,0	0,0	25,0	0,0	50,0	25,0	
Altres	14	71,4	28,6	28,6	35,7	21,4	14,3	21,4	42,9	35,7	0,0	42,9	14,3	21,4	21,4	
En blanc	40	35,0	65,0	22,5	37,5	27,5	12,5	25,0	50,0	25,0	0,0	22,5	32,5	25,0	20,0	
No va votar	116	48,3	51,7	33,6	26,7	19,8	19,8	31,9	39,7	28,4	0,0	17,2	36,2	19,8	26,7	
No sap / no recorda	19	36,8	63,2	21,1	26,3	10,5	42,1	36,8	42,1	21,1	0,0	26,3	52,6	10,5	10,5	
No contesta	42	40,5	59,5	0,0	28,6	23,8	47,6	33,3	40,5	23,8	2,4	9,5	38,1	31,0	21,4	

% Horitzontals	Total		SEXE		EDAT				NIVELL D'ESTUDIS				DIMENSIÓ DE MUNICIPI			
	Home	Dona	De 18 a 29 anys	De 30 a 44 anys	De 45 a 59 anys	De 60 i més anys	Baix	Mitjà	Alt	NC	Fins a 10 mil	De 10 a 100 mil	De 100 a 500 mil	Més de 500 mil		
Base Total	800															
P5. COM DEFINIRIA LA SITUACIÓ POLÍTICA DE CATALUNYA: MOLT BONA, BONA, NI BONA NI DOLENTA, DOLENTA O MOLT DOLENTA?																
Bona	52	55,8	44,2	17,3	17,3	30,8	34,6	32,7	42,3	23,1	1,9	21,2	46,2	23,1	9,6	
Ni bona ni dolenta	168	45,2	54,8	10,7	26,8	20,8	41,7	39,3	36,9	23,8	0,0	22,6	36,3	20,8	20,2	
Dolenta	344	51,2	48,8	17,7	29,9	24,1	28,2	26,5	43,9	28,8	0,9	18,3	40,4	18,9	22,4	
Molt dolenta	229	44,1	55,9	12,7	32,3	29,3	25,8	28,4	43,7	27,5	0,4	17,9	37,6	19,2	25,3	
No sap	7	42,9	57,1	0,0	28,6	14,3	57,1	71,4	0,0	28,6	0,0	42,9	28,6	28,6	0,0	
P6. I LA SITUACIÓ ECONÒMICA DE CATALUNYA COM LA DEFINIRIA: MOLT BONA, BONA, NI BONA NI DOLENTA, DOLENTA O MOLT DOLENTA?																
Bona	26	61,5	38,5	23,1	38,5	15,4	23,1	42,3	34,6	19,2	3,8	19,2	38,5	26,9	15,4	
Ni bona ni dolenta	106	46,2	53,8	17,0	20,8	22,6	39,6	35,8	36,8	27,4	0,0	26,4	39,6	17,0	17,0	
Dolenta	357	49,3	50,7	13,7	30,5	21,0	34,7	29,4	42,9	26,9	0,8	18,2	39,5	19,3	23,0	
Molt dolenta	307	46,6	53,4	14,0	30,0	31,9	24,1	28,7	43,0	28,0	0,3	18,9	37,8	20,5	22,8	
No sap	3	0,0	100,0	0,0	0,0	33,3	66,7	33,3	66,7	0,0	0,0	0,0	66,7	33,3	0,0	
No contesta	1	100,0	0,0	100,0	0,0	0,0	0,0	100,0	0,0	0,0	0,0	0,0	100,0	0,0	0,0	
P7. EN L'ÚLTIM ANY, VOSTÈ CREU QUE CATALUNYA HA MILLORAT O HA EMPITJORAT?																
Ha millorat	51	54,9	45,1	19,6	21,6	21,6	37,3	39,2	27,5	33,3	0,0	13,7	39,2	31,4	15,7	
Està igual	71	47,9	52,1	8,5	35,2	18,3	38,0	26,8	40,8	31,0	1,4	26,8	33,8	14,1	25,4	
Ha empitjorat	668	48,2	51,8	15,0	29,0	26,3	29,6	30,1	43,1	26,2	0,6	19,2	39,2	19,6	22,0	
No sap	9	11,1	88,9	11,1	33,3	22,2	33,3	44,4	44,4	11,1	0,0	22,2	55,6	11,1	11,1	
No contesta	1	0,0	100,0	0,0	0,0	0,0	100,0	0,0	0,0	100,0	0,0	0,0	100,0	0,0	0,0	
P8. I EN ELS PROPERS DOS ANYS, VOSTÈ CREU QUE CATALUNYA MILLORARÀ O EMPITJORARÀ?																
Millorarà	326	50,3	49,7	15,0	29,8	21,8	33,4	32,2	40,5	27,3	0,0	16,9	40,2	22,1	20,9	
Continuarà igual	64	45,3	54,7	7,8	25,0	31,3	35,9	29,7	40,6	26,6	3,1	21,9	32,8	21,9	23,4	
Empitjorarà	328	49,1	50,9	17,7	32,3	26,5	23,5	26,5	44,8	27,7	0,9	21,6	37,5	18,6	22,3	
No sap	81	37,0	63,0	6,2	17,3	29,6	46,9	39,5	37,0	23,5	0,0	19,8	45,7	12,3	22,2	
No contesta	1	100,0	0,0	0,0	0,0	0,0	100,0	100,0	0,0	0,0	0,0	0,0	0,0	100,0	0,0	

% Horitzontals	Total		SEXE		EDAT				NIVELL D'ESTUDIS				DIMENSIÓ DE MUNICIPI			
	Home	Dona	De 18 a 29 anys	De 30 a 44 anys	De 45 a 59 anys	De 60 i més anys	Baix	Mitjà	Alt	NC	Fins a 10 mil	De 10 a 100 mil	De 100 a 500 mil	Més de 500 mil		
Base Total	800															
P10. CREU QUE ARTUR MAS ESTÀ SENT UN BON PRESIDENT DE LA GENERALITAT?																
Sí	327	52,6	47,4	10,4	27,2	24,5	37,9	28,1	41,6	29,7	0,6	19,6	43,7	15,9	20,8	
No	404	46,0	54,0	17,1	30,4	26,5	26,0	32,4	42,3	24,8	0,5	18,3	36,4	22,3	23,0	
No sap	63	38,1	61,9	20,6	31,7	22,2	25,4	28,6	39,7	30,2	1,6	25,4	33,3	22,2	19,0	
No contesta	6	50,0	50,0	16,7	16,7	16,7	50,0	50,0	50,0	0,0	0,0	33,3	16,7	33,3	16,7	
P11. COM VALORA L'ACTUACIÓ DEL GOVERN DE LA GENERALITAT: MOLT BONA, BONA, NI BONA NI DOLENTA, DOLENTA O MOLT DOLENTA?																
Molt bona	11	54,5	45,5	18,2	27,3	9,1	45,5	18,2	36,4	45,5	0,0	9,1	36,4	27,3	27,3	
Bona	172	55,8	44,2	9,3	23,8	24,4	42,4	31,4	39,0	29,1	0,6	20,3	44,2	21,5	14,0	
Ni bona ni dolenta	286	46,2	53,8	14,7	25,5	25,2	34,6	31,5	40,2	27,6	0,7	21,7	39,2	16,8	22,4	
Dolenta	227	41,9	58,1	17,2	33,0	27,8	22,0	26,0	46,7	26,9	0,4	19,8	36,6	19,4	24,2	
Molt dolenta	94	54,3	45,7	17,0	39,4	25,5	18,1	35,1	41,5	22,3	1,1	11,7	34,0	26,6	27,7	
No sap	8	50,0	50,0	25,0	37,5	0,0	37,5	62,5	37,5	0,0	0,0	12,5	50,0	12,5	25,0	
No contesta	2	50,0	50,0	0,0	50,0	0,0	50,0	50,0	50,0	0,0	0,0	50,0	50,0	0,0	0,0	
P12. VOSTÈ APROVA O DESAPROVA LA GESTIÓ QUE ESTÀ FENT EL GOVERN DE LA GENERALITAT EN RELACIÓ A LA CRISI ECONÒMICA?																
Aprova	249	57,0	43,0	10,0	24,1	22,9	43,0	28,1	38,2	32,9	0,8	20,9	41,8	16,9	20,5	
Desaprova	486	44,7	55,3	17,5	31,5	26,5	24,5	30,9	43,6	24,9	0,6	18,9	37,7	20,8	22,6	
No sap	60	38,3	61,7	11,7	28,3	25,0	35,0	40,0	38,3	21,7	0,0	20,0	33,3	25,0	21,7	
No contesta	5	60,0	40,0	0,0	60,0	20,0	20,0	0,0	100,0	0,0	0,0	0,0	100,0	0,0	0,0	

% Horitzontals	Total		SEXE		EDAT				NIVELL D'ESTUDIS				DIMENSIÓ DE MUNICIPI			
	Home	Dona	De 18 a 29 anys	De 30 a 44 anys	De 45 a 59 anys	De 60 i més anys	Baix	Mitjà	Alt	NC	Fins a 10 mil	De 10 a 100 mil	De 100 a 500 mil	Més de 500 mil		
Base Total	800															
P13. ESTÀ MÉS AVIAT D'ACORD O MÉS AVIAT EN DESACORD AMB LES SEGÜENTS MESURES PRESES PEL GOVERN DE LA GENERALITAT: COBRAR UN EURO PER RECEPТА																
Més aviat d'acord	320	54,7	45,3	12,8	29,1	25,9	32,2	23,4	43,8	32,2	0,6	20,3	41,3	15,9	22,5	
Més aviat en desacord	461	43,8	56,2	16,3	29,5	24,3	29,9	36,0	40,8	22,6	0,7	19,5	37,5	22,6	20,4	
No sap	16	31,3	68,8	6,3	18,8	37,5	37,5	12,5	31,3	56,3	0,0	6,3	37,5	18,8	37,5	
No contesta	3	100,0	0,0	0,0	33,3	33,3	33,3	33,3	66,7	0,0	0,0	0,0	33,3	0,0	66,7	
AMB COBRAR UNA TAXA TURÍSTICA																
Més aviat d'acord	492	49,6	50,4	13,8	31,7	24,8	29,7	22,0	44,9	32,5	0,6	17,9	39,4	16,5	26,2	
Més aviat en desacord	275	46,5	53,5	16,4	24,7	26,2	32,7	43,6	38,9	16,7	0,7	20,4	38,9	26,2	14,5	
No sap	33	39,4	60,6	12,1	27,3	24,2	36,4	48,5	21,2	30,3	0,0	36,4	33,3	15,2	15,2	
AMB APUJAR EL CÀNON DE L'AIGUA																
Més aviat d'acord	144	55,6	44,4	6,9	27,8	24,3	41,0	25,0	43,1	31,9	0,0	21,5	44,4	16,0	18,1	
Més aviat en desacord	646	46,3	53,7	16,6	29,7	25,7	28,0	31,7	41,8	25,7	0,8	19,3	37,8	20,7	22,1	
No sap	9	55,6	44,4	0,0	11,1	11,1	77,8	33,3	33,3	33,3	0,0	0,0	33,3	11,1	55,6	
No contesta	1	100,0	0,0	0,0	0,0	0,0	100,0	0,0	0,0	100,0	0,0	0,0	100,0	0,0	0,0	
AMB BAIJAR EL SOU DELS FUNCIONARIS																
Més aviat d'acord	298	49,3	50,7	16,8	28,9	22,8	31,5	31,9	42,6	25,2	0,3	20,1	42,6	20,8	16,4	
Més aviat en desacord	474	48,3	51,7	13,9	30,0	27,4	28,7	28,7	42,0	28,5	0,8	19,2	37,8	19,4	23,6	
No sap	23	30,4	69,6	0,0	17,4	13,0	69,6	47,8	30,4	21,7	0,0	21,7	21,7	13,0	43,5	
No contesta	5	40,0	60,0	20,0	20,0	20,0	40,0	40,0	40,0	20,0	0,0	0,0	20,0	20,0	60,0	

% Horitzontals	Total	SEXE		EDAT				NIVELL D'ESTUDIS				DIMENSIÓ DE MUNICIPI			
		Home	Dona	De 18 a 29 anys	De 30 a 44 anys	De 45 a 59 anys	De 60 i més anys	Baix	Mitjà	Alt	NC	Fins a 10 mil	De 10 a 100 mil	De 100 a 500 mil	Més de 500 mil
Base Total	800														
P14. EL GOVERN ESPANYOL HA AMENÇAT A LES COMUNITATS AUTÒNOMES D'INTERVENIR-LES SI NO COMPLEIXEN L'OBJECTIU DE DÈFICIT. CREU QUE CATALUNYA ACABARÀ SENT INTERVINGUDA?															
Sí	191	43,5	56,5	20,9	33,0	25,7	20,4	34,0	43,5	21,5	1,0	22,5	36,1	23,6	17,8
No	535	51,4	48,6	12,7	28,8	25,8	32,7	27,1	43,0	29,3	0,6	18,9	40,0	17,8	23,4
No sap	73	35,6	64,4	12,3	21,9	19,2	46,6	46,6	30,1	23,3	0,0	16,4	39,7	23,3	20,5
No contesta	1	100,0	0,0	0,0	0,0	100,0	0,0	0,0	0,0	100,0	0,0	0,0	0,0	100,0	0,0
P15. SI CATALUNYA FOS INTERVINGUDA PER L'ESTAT ESPANYOL, CREU QUE S'HAURIEN DE CONVOCAR ELECCIONS AUTONÒMIQUES ANTICIPADES?															
Sí	535	46,5	53,5	14,4	27,9	24,7	33,1	29,7	42,2	27,1	0,9	18,5	40,6	19,4	21,5
No	204	54,9	45,1	16,7	34,8	26,0	22,5	27,5	43,6	28,9	0,0	23,5	37,3	19,1	20,1
No sap	56	39,3	60,7	10,7	21,4	28,6	39,3	46,4	33,9	19,6	0,0	14,3	32,1	25,0	28,6
No contesta	5	40,0	60,0	0,0	20,0	20,0	60,0	60,0	20,0	20,0	0,0	20,0	20,0	20,0	40,0
P16. EL GOVERN ESPANYOL TÉ UN DEUTE AMB LA GENERALITAT QUE NO PREVEU PAGAR EN 2012. CREU QUE NO PAGA PERQUÈ:															
No té prou diners	232	52,2	47,8	15,5	31,0	25,4	28,0	29,7	41,8	28,0	0,4	15,5	39,7	22,4	22,4
No vol complir els seus compromisos amb Catalunya	505	45,7	54,3	14,1	28,5	24,6	32,9	29,3	43,4	26,5	0,8	21,4	39,0	17,4	22,2
No sap	55	47,3	52,7	14,5	27,3	27,3	30,9	43,6	29,1	27,3	0,0	20,0	36,4	29,1	14,5
No contesta	8	87,5	12,5	25,0	25,0	50,0	0,0	37,5	37,5	25,0	0,0	12,5	37,5	25,0	25,0
P17. CREU QUE CATALUNYA REP UN FINANÇAMENT JUST PER PART DE L'ESTAT ESPANYOL?															
Sí	58	44,8	55,2	12,1	19,0	32,8	36,2	39,7	32,8	27,6	0,0	19,0	39,7	24,1	17,2
No	656	50,0	50,0	15,5	30,2	24,4	29,9	26,7	44,4	28,2	0,8	20,3	39,5	17,4	22,9
No sap	81	33,3	66,7	9,9	24,7	28,4	37,0	54,3	28,4	17,3	0,0	14,8	34,6	33,3	17,3
No contesta	5	80,0	20,0	0,0	80,0	0,0	20,0	40,0	40,0	20,0	0,0	0,0	40,0	60,0	0,0

% Horitzontals	Total	SEXE		EDAT				NIVELL D'ESTUDIS				DIMENSIÓ DE MUNICIPI			
		Home	Dona	De 18 a 29 anys	De 30 a 44 anys	De 45 a 59 anys	De 60 i més anys	Baix	Mitjà	Alt	NC	Fins a 10 mil	De 10 a 100 mil	De 100 a 500 mil	Més de 500 mil
Base Total	800														
P18. CREU QUE ELS PARTITS CATALANS HAURIEN DE PACTAR UN NOU SISTEMA DE FINANÇAMENT I NEGOCIAR-LO DE FORMA UNITÀRIA AMB EL GOVERN ESPANYOL?															
Sí	687	48,3	51,7	15,9	28,7	24,7	30,7	29,1	42,5	27,8	0,6	20,1	38,1	19,5	22,3
No	67	53,7	46,3	9,0	43,3	25,4	22,4	29,9	44,8	25,4	0,0	19,4	46,3	11,9	22,4
No sap	44	34,1	65,9	4,5	13,6	31,8	50,0	54,5	27,3	15,9	2,3	11,4	40,9	34,1	13,6
No contesta	2	100,0	0,0	0,0	50,0	50,0	0,0	0,0	50,0	50,0	0,0	0,0	50,0	50,0	0,0
P19. EN QUALSEVOL CAS, QUIN MODEL DE FINANÇAMENT CREU QUE SERIA MILLOR PER CATALUNYA? UN ON ELS IMPOSTOS ELS RECAPTÉS...															
Únicament l'Estat	48	50,0	50,0	16,7	41,7	18,8	22,9	35,4	52,1	12,5	0,0	10,4	50,0	27,1	12,5
Únicament la Generalitat	471	50,3	49,7	13,8	31,2	24,6	30,4	28,9	41,6	28,5	1,1	22,7	38,6	16,6	22,1
Un consorci entre l'Estat i la Generalitat	232	46,1	53,9	15,9	24,6	26,7	32,8	28,9	41,4	29,7	0,0	15,5	39,2	22,4	22,8
No sap	46	32,6	67,4	15,2	19,6	30,4	34,8	47,8	39,1	13,0	0,0	15,2	28,3	32,6	23,9
No contesta	3	66,7	33,3	0,0	0,0	33,3	66,7	66,7	0,0	33,3	0,0	33,3	66,7	0,0	0,0
P20. CREU QUE EL GOVERN DE RAJOY ESTARÀ DISPOSAT A MILLORAR EL SISTEMA DE FINANÇAMENT DE CATALUNYA?															
Sí	102	53,9	46,1	5,9	27,5	23,5	43,1	41,2	34,3	24,5	0,0	18,6	44,1	19,6	17,6
No	663	47,7	52,3	16,4	29,9	25,9	27,8	27,3	44,3	27,6	0,8	19,9	38,2	19,3	22,6
No sap	34	38,2	61,8	5,9	17,6	17,6	58,8	61,8	14,7	23,5	0,0	14,7	41,2	26,5	17,6
No contesta	1	100,0	0,0	0,0	100,0	0,0	0,0	0,0	100,0	0,0	0,0	0,0	0,0	100,0	0,0

% Horitzontals	Total	SEXE		EDAT				NIVELL D'ESTUDIS				DIMENSIÓ DE MUNICIPI			
		Home	Dona	De 18 a 29 anys	De 30 a 44 anys	De 45 a 59 anys	De 60 i més anys	Baix	Mitjà	Alt	NC	Fins a 10 mil	De 10 a 100 mil	De 100 a 500 mil	Més de 500 mil
Base Total	800														
P21. VOSTÈ ESTARIA MÉS AVIAT D'ACORD O MÉS AVIAT EN DESACORD AMB: QUE S'INSTAL·LI L'EUROVEGAS A CATALUNYA															
Més aviat d'acord	329	55,0	45,0	14,3	35,3	24,3	26,1	30,4	45,6	24,0	0,0	20,7	41,3	19,1	18,8
Més aviat en desacord	358	46,1	53,9	16,8	28,2	25,1	29,9	22,1	41,9	34,6	1,4	20,7	36,0	18,2	25,1
No sap	108	33,3	66,7	9,3	14,8	26,9	49,1	57,4	30,6	12,0	0,0	13,0	40,7	26,9	19,4
No contesta	5	60,0	40,0	0,0	0,0	60,0	40,0	60,0	40,0	0,0	0,0	0,0	60,0	20,0	20,0
AMB EL MOVIMENT "NO VULL PAGAR", QUE PROMOU QUE NO ES PAGUIN ELS PEATGES DE LES AUTOPISTES															
Més aviat d'acord	594	46,6	53,4	16,7	30,6	24,9	27,8	29,3	43,9	25,9	0,8	20,0	38,6	21,2	20,2
Més aviat en desacord	181	53,0	47,0	7,7	24,3	27,6	40,3	32,6	39,2	28,2	0,0	17,7	42,0	15,5	24,9
No sap	23	47,8	52,2	17,4	30,4	17,4	34,8	43,5	13,0	43,5	0,0	17,4	30,4	17,4	34,8
No contesta	2	50,0	50,0	0,0	0,0	0,0	100,0	50,0	0,0	50,0	0,0	50,0	0,0	0,0	50,0
QUE EL SEU MUNICIPI ACOLLIS CULTIUS DE MARIHUANA PER DINAMITZAR L'ECONOMIA MUNICIPAL															
Més aviat d'acord	279	49,8	50,2	21,5	39,4	26,9	12,2	22,6	45,9	30,5	1,1	18,3	35,8	20,1	25,8
Més aviat en desacord	476	47,5	52,5	11,1	23,1	23,5	42,2	35,7	39,5	24,6	0,2	20,6	41,2	19,3	18,9
No sap	36	47,2	52,8	8,3	33,3	38,9	19,4	22,2	41,7	33,3	2,8	13,9	38,9	22,2	25,0
No contesta	9	33,3	66,7	11,1	11,1	11,1	66,7	33,3	44,4	22,2	0,0	22,2	22,2	22,2	33,3
PENES DE PRESÓ PER LES PERSONES QUE PARTICIPIN EN ACTES VANDÀLICS															
Més aviat d'acord	564	47,3	52,7	11,2	29,3	25,7	33,9	33,2	39,2	27,0	0,7	21,3	41,1	19,0	18,6
Més aviat en desacord	191	51,3	48,7	26,2	29,8	21,5	22,5	22,5	51,3	25,7	0,5	15,7	33,5	22,5	28,3
No sap	33	42,4	57,6	9,1	27,3	30,3	33,3	30,3	33,3	36,4	0,0	12,1	42,4	24,2	21,2
No contesta	12	50,0	50,0	8,3	16,7	50,0	25,0	33,3	41,7	25,0	0,0	16,7	16,7	0,0	66,7
LA CREACIÓ D'UNA WEB AMB FOTOS DE PERSONES QUE PRESUMIBLEMENT HAN PARTICIPAT EN ACTES VANDÀLICS PERQUÈ ELS CIUTADANS CONTRIBUEIXIN A LA SEVA IDENTIFICACIÓ															
Més aviat d'acord	466	47,0	53,0	13,1	27,5	25,8	33,7	35,4	42,7	21,2	0,6	20,0	40,1	20,2	19,7
Més aviat en desacord	307	50,5	49,5	18,2	32,2	25,7	23,8	21,8	41,7	36,2	0,3	18,9	37,1	18,6	25,4
No sap	24	37,5	62,5	0,0	25,0	12,5	62,5	41,7	29,2	25,0	4,2	20,8	37,5	25,0	16,7
No contesta	3	66,7	33,3	0,0	0,0	0,0	100,0	66,7	33,3	0,0	0,0	0,0	66,7	33,3	0,0

% Horitzontals	SEXE		EDAT				NIVELL D'ESTUDIS				DIMENSIÓ DE MUNICIPI				
	Home	Dona	De 18 a 29 anys	De 30 a 44 anys	De 45 a 59 anys	De 60 i més anys	Baix	Mitjà	Alt	NC	Fins a 10 mil	De 10 a 100 mil	De 100 a 500 mil	Més de 500 mil	
Base Total	800														
P22. DELS LÍDERS POLÍTICS QUE LI LLEGIRÉ A CONTINUACIÓ, DIGUI'M SI ELS CONEIX ENCARA QUE NOMÉS SIGUI DE NOM: CONEIX A MARIANO RAJOY?															
Sí	800	48,1	51,9	14,6	29,1	25,3	31,0	30,5	41,9	27,0	0,6	19,5	39,0	19,8	21,8
Base Coneix a Mariano Rajoy	800														
VALORI DE 0 A 10 A MARIANO RAJOY															
0	204	43,6	56,4	19,1	28,9	26,5	25,5	29,4	47,1	23,0	0,5	19,6	40,2	17,6	22,5
1	40	55,0	45,0	20,0	42,5	20,0	17,5	20,0	37,5	42,5	0,0	17,5	35,0	22,5	25,0
2	87	48,3	51,7	23,0	28,7	25,3	23,0	25,3	33,3	40,2	1,1	29,9	37,9	11,5	20,7
3	79	49,4	50,6	11,4	35,4	30,4	22,8	32,9	40,5	26,6	0,0	16,5	41,8	24,1	17,7
4	110	43,6	56,4	10,9	33,6	23,6	31,8	26,4	40,0	33,6	0,0	23,6	35,5	14,5	26,4
5	106	51,9	48,1	13,2	30,2	25,5	31,1	23,6	53,8	20,8	1,9	12,3	42,5	22,6	22,6
6	60	51,7	48,3	11,7	23,3	20,0	45,0	26,7	48,3	25,0	0,0	21,7	40,0	20,0	18,3
7	52	59,6	40,4	9,6	23,1	26,9	40,4	44,2	30,8	23,1	1,9	15,4	34,6	28,8	21,2
8	31	41,9	58,1	3,2	16,1	25,8	54,8	54,8	32,3	12,9	0,0	12,9	48,4	19,4	19,4
9	5	60,0	40,0	0,0	20,0	0,0	80,0	40,0	20,0	40,0	0,0	20,0	20,0	40,0	20,0
10	11	45,5	54,5	9,1	0,0	27,3	63,6	72,7	9,1	18,2	0,0	18,2	45,5	18,2	18,2
No sap	13	46,2	53,8	7,7	23,1	30,8	38,5	46,2	38,5	15,4	0,0	23,1	23,1	46,2	7,7
No contesta	2	50,0	50,0	0,0	0,0	0,0	100,0	100,0	0,0	0,0	0,0	0,0	0,0	50,0	50,0
Mitjana	3,25	3,37	3,13	2,48	2,94	3,17	3,97	3,65	3,08	3,05	3,80	3,02	3,27	3,53	3,16
Desviació	2,63	2,63	2,64	2,39	2,35	2,62	2,85	2,93	2,51	2,42	2,77	2,53	2,66	2,72	2,59
Casos	785	378	407	116	230	198	241	236	330	214	5	153	309	151	172

% Horitzontals	SEXE		EDAT				NIVELL D'ESTUDIS				DIMENSIÓ DE MUNICIPI				
	Home	Dona	De 18 a 29 anys	De 30 a 44 anys	De 45 a 59 anys	De 60 i més anys	Baix	Mitjà	Alt	NC	Fins a 10 mil	De 10 a 100 mil	De 100 a 500 mil	Més de 500 mil	
Base Total	800														
CONEIX A ALFREDO PÉREZ RUBALCABA?															
Sí	798	48,1	51,9	14,7	29,1	25,2	31,1	30,5	41,9	27,1	0,6	19,4	39,1	19,7	21,8
No	2	50,0	50,0	0,0	50,0	50,0	0,0	50,0	50,0	0,0	0,0	50,0	0,0	50,0	0,0
Base Coneix a Alfredo Pérez Rubalcaba	798														
VALORI DE 0 A 10 A ALFREDO PÉREZ RUBALCABA															
0	98	53,1	46,9	14,3	24,5	31,6	29,6	35,7	43,9	20,4	0,0	18,4	40,8	19,4	21,4
1	20	65,0	35,0	20,0	50,0	20,0	10,0	15,0	65,0	20,0	0,0	25,0	35,0	25,0	15,0
2	31	41,9	58,1	22,6	41,9	12,9	22,6	16,1	48,4	35,5	0,0	12,9	45,2	19,4	22,6
3	87	58,6	41,4	20,7	39,1	20,7	19,5	18,4	42,5	36,8	2,3	16,1	43,7	14,9	25,3
4	127	46,5	53,5	18,9	31,5	28,3	21,3	24,4	40,9	33,9	0,8	21,3	36,2	17,3	25,2
5	149	49,0	51,0	11,4	26,2	24,2	38,3	30,2	48,3	20,8	0,7	18,1	38,9	21,5	21,5
6	106	49,1	50,9	14,2	33,0	26,4	26,4	23,6	36,8	39,6	0,0	20,8	36,8	20,8	21,7
7	74	39,2	60,8	10,8	24,3	24,3	40,5	35,1	43,2	21,6	0,0	20,3	40,5	18,9	20,3
8	46	39,1	60,9	6,5	17,4	34,8	41,3	52,2	32,6	13,0	2,2	21,7	37,0	19,6	21,7
9	16	43,8	56,3	6,3	18,8	25,0	50,0	50,0	25,0	25,0	0,0	31,3	37,5	25,0	6,3
10	18	38,9	61,1	0,0	27,8	16,7	55,6	55,6	22,2	22,2	0,0	16,7	50,0	16,7	16,7
No sap	24	37,5	62,5	25,0	12,5	12,5	50,0	54,2	33,3	12,5	0,0	20,8	33,3	29,2	16,7
No contesta	2	50,0	50,0	0,0	0,0	0,0	100,0	100,0	0,0	0,0	0,0	0,0	0,0	50,0	50,0
Mitjana	4,46	4,24	4,67	3,89	4,24	4,43	4,97	4,85	4,22	4,40	4,60	4,60	4,43	4,51	4,34
Desviació	2,50	2,48	2,51	2,19	2,36	2,57	2,63	2,80	2,41	2,26	2,07	2,53	2,55	2,53	2,37
Casos	772	374	398	111	229	198	234	228	326	213	5	150	304	149	169

% Horitzontals	Total		SEXE				EDAT				NIVELL D'ESTUDIS				DIMENSIÓ DE MUNICIPI			
	Home	Dona	De 18 a 29 anys	De 30 a 44 anys	De 45 a 59 anys	De 60 i més anys	Baix	Mitjà	Alt	NC	Fins a 10 mil	De 10 a 100 mil	De 100 a 500 mil	Més de 500 mil				
Base Total	800																	
P23. SI DEMÀ MATEIX ES CELEBRESSIN ELECCIONS GENERALS, A QUIN PARTIT VOTARIA?																		
PP	64	56,3	43,8	10,9	26,6	23,4	39,1	35,9	43,8	20,3	0,0	7,8	53,1	20,3	18,8			
CIU	143	57,3	42,7	9,8	23,1	21,0	46,2	25,9	39,9	34,3	0,0	26,6	39,9	14,0	19,6			
ERC	56	62,5	37,5	5,4	30,4	41,1	23,2	17,9	41,1	39,3	1,8	30,4	41,1	3,6	25,0			
PSC (PSOE)	201	42,3	57,7	13,4	27,4	26,9	32,3	38,3	39,8	20,9	1,0	19,4	40,3	19,4	20,9			
ICV-EUIA (IU)	56	50,0	50,0	21,4	39,3	26,8	12,5	21,4	51,8	25,0	1,8	14,3	33,9	17,9	33,9			
Altres	24	58,3	41,7	41,7	25,0	8,3	25,0	33,3	37,5	29,2	0,0	33,3	12,5	29,2	25,0			
En blanc	61	39,3	60,7	26,2	34,4	24,6	14,8	24,6	45,9	29,5	0,0	19,7	32,8	24,6	23,0			
No votaria	81	40,7	59,3	23,5	32,1	21,0	23,5	29,6	34,6	34,6	1,2	17,3	39,5	19,8	23,5			
No sap	89	43,8	56,2	10,1	32,6	25,8	31,5	32,6	46,1	21,3	0,0	14,6	39,3	28,1	18,0			
No contesta	25	36,0	64,0	0,0	28,0	32,0	40,0	36,0	48,0	16,0	0,0	8,0	32,0	44,0	16,0			
P24. I RECORDA A QUI VA VOTAR A LES ELECCIONS GENERALS DEL PASSAT MES DE NOVEMBRE?																		
PP	75	52,0	48,0	8,0	32,0	25,3	34,7	37,3	42,7	17,3	2,7	10,7	52,0	21,3	16,0			
CIU	158	53,8	46,2	8,2	25,9	20,9	44,9	26,6	41,1	32,3	0,0	22,8	38,0	17,7	21,5			
ERC	49	59,2	40,8	8,2	30,6	46,9	14,3	10,2	44,9	42,9	2,0	30,6	34,7	8,2	26,5			
PSC (PSOE)	209	43,5	56,5	12,0	26,8	26,8	34,4	35,4	43,5	21,1	0,0	19,6	37,8	22,0	20,6			
ICV-EUIA (IU)	45	48,9	51,1	13,3	44,4	31,1	11,1	22,2	53,3	22,2	2,2	8,9	24,4	26,7	40,0			
Altres	31	54,8	45,2	51,6	16,1	12,9	19,4	25,8	35,5	38,7	0,0	19,4	22,6	32,3	25,8			
En blanc	48	37,5	62,5	29,2	35,4	22,9	12,5	22,9	45,8	31,3	0,0	25,0	45,8	10,4	18,8			
No va votar	120	46,7	53,3	25,8	30,0	20,8	23,3	38,3	34,2	27,5	0,0	20,8	40,8	16,7	21,7			
No sap/ No recorda	27	44,4	55,6	7,4	22,2	22,2	48,1	29,6	44,4	25,9	0,0	18,5	51,9	18,5	11,1			
No contesta	38	42,1	57,9	0,0	34,2	28,9	36,8	31,6	39,5	26,3	2,6	10,5	36,8	31,6	21,1			

% Horitzontals	Total	SEXE		EDAT				NIVELL D'ESTUDIS				DIMENSIÓ DE MUNICIPI			
		Home	Dona	De 18 a 29 anys	De 30 a 44 anys	De 45 a 59 anys	De 60 i més anys	Baix	Mitjà	Alt	NC	Fins a 10 mil	De 10 a 100 mil	De 100 a 500 mil	Més de 500 mil
Base Total	800														
P25. DIGUI'M SI ESTÀ MÉS AVIAT D'ACORD O MÉS AVIAT EN DESACORD AMB: AMB EXCLOURE ELS IMMIGRANTS IRREGULARS DE L'ACCÉS A LA SANITAT PÚBLICA															
Més aviat d'acord	400	49,8	50,3	14,3	28,0	25,3	32,5	32,8	43,8	23,3	0,3	25,0	39,0	18,5	17,5
Més aviat en desacord	365	47,1	52,9	16,2	31,2	24,9	27,7	26,3	40,0	32,6	1,1	15,1	38,1	20,3	26,6
No sap	28	46,4	53,6	3,6	17,9	25,0	53,6	53,6	35,7	10,7	0,0	3,6	46,4	25,0	25,0
No contesta	7	14,3	85,7	0,0	28,6	42,9	28,6	28,6	57,1	14,3	0,0	0,0	57,1	42,9	0,0
FER PAGAR ALS PENSIONISTES EL 10% DELS MEDICAMENTS															
Més aviat d'acord	157	58,0	42,0	14,6	30,6	24,8	29,9	21,7	40,8	36,3	1,3	20,4	38,9	21,7	19,1
Més aviat en desacord	619	45,4	54,6	14,4	29,4	24,9	31,3	32,5	42,0	25,0	0,5	19,5	39,3	19,5	21,6
No sap	22	54,5	45,5	22,7	13,6	36,4	27,3	36,4	45,5	18,2	0,0	13,6	27,3	13,6	45,5
No contesta	2	50,0	50,0	0,0	0,0	50,0	50,0	50,0	50,0	0,0	0,0	0,0	100,0	0,0	0,0
AUGMENTAR EL NOMBRE D'ALUMNES PER AULA															
Més aviat d'acord	144	62,5	37,5	14,6	25,0	22,9	37,5	30,6	41,0	28,5	0,0	19,4	41,0	20,8	18,8
Més aviat en desacord	627	44,2	55,8	15,2	30,8	26,0	28,1	29,5	42,3	27,4	0,8	19,1	38,8	19,8	22,3
No sap	27	59,3	40,7	3,7	14,8	22,2	59,3	51,9	37,0	11,1	0,0	25,9	33,3	14,8	25,9
No contesta	2	100,0	0,0	0,0	0,0	0,0	100,0	50,0	50,0	0,0	0,0	50,0	50,0	0,0	0,0
AUGMENTAR EL NÚMERO D'HORES LECTIVES ALS PROFESSORS															
Més aviat d'acord	341	50,7	49,3	15,0	28,2	26,4	30,5	26,1	43,7	29,6	0,6	21,1	41,3	17,9	19,6
Més aviat en desacord	410	46,8	53,2	15,4	30,5	24,1	30,0	31,2	42,2	25,9	0,7	18,5	36,3	22,0	23,2
No sap	43	39,5	60,5	7,0	20,9	25,6	46,5	62,8	23,3	14,0	0,0	14,0	48,8	14,0	23,3
No contesta	6	50,0	50,0	0,0	50,0	33,3	16,7	0,0	50,0	50,0	0,0	33,3	16,7	16,7	33,3
AUGMENTAR EL PREU DE LES MATRÍCULES UNIVERSITÀRIES															
Més aviat d'acord	88	65,9	34,1	9,1	23,9	14,8	52,3	19,3	38,6	42,0	0,0	21,6	36,4	15,9	26,1
Més aviat en desacord	692	45,7	54,3	15,8	30,2	26,6	27,5	31,5	42,6	25,1	0,7	19,1	39,3	20,4	21,2
No sap	16	56,3	43,8	0,0	12,5	18,8	68,8	50,0	25,0	25,0	0,0	25,0	43,8	12,5	18,8
No contesta	4	50,0	50,0	0,0	25,0	50,0	25,0	25,0	50,0	25,0	0,0	25,0	25,0	25,0	25,0
EXIMIR DE MULTES ALS DEFRAUDADORS QUE DECLARIN EL DINER NEGRE I PAGUIN UN 10% A HISENDA															
Més aviat d'acord	241	43,2	56,8	16,2	28,6	21,2	34,0	44,8	36,5	17,8	0,8	23,7	40,2	19,1	17,0
Més aviat en desacord	540	50,4	49,6	14,1	28,9	27,2	29,8	23,3	44,1	32,0	0,6	17,8	38,3	20,4	23,5
No sap	18	44,4	55,6	11,1	38,9	22,2	27,8	55,6	44,4	0,0	0,0	11,1	44,4	11,1	33,3
No contesta	1	100,0	0,0	0,0	100,0	0,0	0,0	0,0	100,0	0,0	0,0	100,0	0,0	0,0	0,0
PROHIBIR PAGAR EN EFECTIU MÉS DE 2.500 € A EMPRESES I PROFESSIONALS															
Més aviat d'acord	393	52,4	47,6	15,5	26,7	28,2	29,5	24,7	42,5	32,6	0,3	18,8	40,2	19,1	21,9
Més aviat en desacord	312	46,5	53,5	15,7	34,6	19,6	30,1	32,1	45,2	21,8	1,0	20,8	38,8	20,2	20,2
No sap	83	34,9	65,1	8,4	19,3	31,3	41,0	51,8	30,1	16,9	1,2	16,9	36,1	21,7	25,3
No contesta	12	41,7	58,3	0,0	33,3	33,3	33,3	33,3	16,7	50,0	0,0	25,0	25,0	16,7	33,3

% Horitzontals	Total		SEXE				EDAT				NIVELL D'ESTUDIS				DIMENSIÓ DE MUNICIPI			
	Home	Dona	De 18 a 29 anys	De 30 a 44 anys	De 45 a 59 anys	De 60 i més anys	Baix	Mitjà	Alt	NC	Fins a 10 mil	De 10 a 100 mil	De 100 a 500 mil	Més de 500 mil				
Base Total	800																	
D1. EN L'ESCALA QUE LI LLEGIRÉ A CONTINUACIÓ, EN QUIN PUNT SE SITUARIA VOSTÈ: ESQUERRA, CENTRE ESQUERRA, CENTRE, CENTRE DRETA O DRETA?																		
Esquerra	313	46,0	54,0	16,9	30,7	28,1	24,3	31,6	42,5	25,6	0,3	17,9	39,0	18,8	24,3			
Centre esquerra	125	52,0	48,0	12,0	30,4	29,6	28,0	13,6	48,8	36,8	0,8	16,0	43,2	16,0	24,8			
Centre	140	59,3	40,7	11,4	20,7	16,4	51,4	29,3	38,6	31,4	0,7	21,4	37,9	20,0	20,7			
Centre dreta	68	70,6	29,4	11,8	36,8	25,0	26,5	17,6	42,6	39,7	0,0	19,1	44,1	19,1	17,6			
Dreta	32	31,3	68,8	15,6	25,0	25,0	34,4	46,9	46,9	6,3	0,0	18,8	46,9	12,5	21,9			
No sap	89	25,8	74,2	19,1	27,0	27,0	27,0	49,4	32,6	15,7	2,2	24,7	30,3	30,3	14,6			
No contesta	33	36,4	63,6	9,1	39,4	15,2	36,4	48,5	42,4	9,1	0,0	27,3	33,3	21,2	18,2			
Mitjana	2,09	2,19	1,98	1,94	2,04	1,96	2,31	2,06	2,08	2,12	2,00	2,14	2,13	2,06	1,99			
Desviació	1,22	1,19	1,24	1,23	1,23	1,21	1,19	1,33	1,22	1,12	1,00	1,24	1,25	1,19	1,18			
Casos	678	350	328	97	196	173	212	184	292	199	3	125	274	124	155			
D2. EN GENERAL VOSTÈ SE SENT..																		
Únicament espanyol	54	40,7	59,3	5,6	27,8	24,1	42,6	48,1	33,3	18,5	0,0	11,1	46,3	24,1	18,5			
Més espanyol que català	18	66,7	33,3	0,0	38,9	38,9	22,2	55,6	33,3	11,1	0,0	22,2	38,9	27,8	11,1			
Tant espanyol com català	280	45,7	54,3	17,5	26,4	26,1	30,0	33,2	44,3	22,5	0,0	15,0	38,2	24,6	22,1			
Més català que espanyol	213	46,9	53,1	16,4	32,9	21,6	29,1	27,2	41,3	31,0	0,5	19,7	41,3	18,3	20,7			
Únicament català	199	49,2	50,8	12,1	28,1	24,6	35,2	25,1	44,7	29,6	0,5	28,6	35,2	11,6	24,6			
Ni espanyol ni català	20	65,0	35,0	15,0	25,0	45,0	15,0	20,0	35,0	45,0	0,0	20,0	40,0	20,0	20,0			
No sap	8	87,5	12,5	0,0	50,0	25,0	25,0	12,5	37,5	50,0	0,0	12,5	50,0	25,0	12,5			
No contesta	8	62,5	37,5	37,5	25,0	37,5	0,0	25,0	0,0	37,5	37,5	0,0	37,5	37,5	25,0			
Mitjana	3,63	3,67	3,61	3,69	3,65	3,59	3,63	3,41	3,69	3,81	4,50	3,93	3,58	3,36	3,72			
Desviació	1,11	1,10	1,12	0,90	1,10	1,12	1,19	1,19	1,07	1,03	0,71	1,06	1,13	1,07	1,09			
Casos	764	360	404	111	222	188	243	237	325	200	2	151	297	149	167			

% Horitzontals	SEXE		EDAT				NIVELL D'ESTUDIS				DIMENSIÓ DE MUNICIPI				
	Home	Dona	De 18 a 29 anys	De 30 a 44 anys	De 45 a 59 anys	De 60 i més anys	Baix	Mitjà	Alt	NC	Fins a 10 mil	De 10 a 100 mil	De 100 a 500 mil	Més de 500 mil	
Base Total	800														
D3. SEXE															
Home	385	100,0	0,0	15,8	30,6	25,5	28,1	26,0	43,6	29,9	0,5	20,3	39,5	19,2	21,0
Dona	415	0,0	100,0	13,5	27,7	25,1	33,7	34,7	40,2	24,3	0,7	18,8	38,6	20,2	22,4
D4. EDAT															
De 18 a 29 anys	117	52,1	47,9	100,0	0,0	0,0	0,0	12,0	60,7	26,5	0,9	19,7	39,3	19,7	21,4
De 30 a 44 anys	233	50,6	49,4	0,0	100,0	0,0	0,0	14,2	46,8	38,2	0,9	19,7	38,6	19,7	21,9
De 45 a 59 anys	202	48,5	51,5	0,0	0,0	100,0	0,0	32,2	41,6	25,7	0,5	19,3	39,1	19,8	21,8
De 60 i més anys	248	43,5	56,5	0,0	0,0	0,0	100,0	53,2	28,6	17,7	0,4	19,4	39,1	19,8	21,8
D5. LLOC DE NAIXEMENT DE L'ENTREVISTAT															
Catalunya	594	49,3	50,7	18,2	33,8	22,7	25,3	25,3	46,5	28,1	0,2	20,5	37,4	18,5	23,6
Resta d'Espanya	178	44,9	55,1	2,2	11,2	33,1	53,4	51,7	28,1	19,7	0,6	16,3	42,1	25,3	16,3
Estranger	25	44,0	56,0	16,0	44,0	28,0	12,0	8,0	36,0	56,0	0,0	20,0	52,0	8,0	20,0
No contesta	3	33,3	66,7	33,3	33,3	33,3	0,0	0,0	0,0	0,0	100,0	0,0	66,7	33,3	0,0
D6. PODRIA DIR-ME EN QUINA LLENGUA S'EXPRESSA VOSTÈ HABITUALMENT, EN CATALÀ O EN CASTELLÀ?															
Català	410	48,3	51,7	12,2	27,1	23,4	37,3	26,8	42,0	31,0	0,2	24,6	38,5	13,9	22,9
Castellà	346	47,7	52,3	16,8	29,8	26,3	27,2	37,0	42,5	19,9	0,6	13,9	39,9	26,9	19,4
Ambdues	42	50,0	50,0	19,0	45,2	33,3	2,4	14,3	38,1	47,6	0,0	16,7	35,7	16,7	31,0
No contesta	2	50,0	50,0	50,0	0,0	50,0	0,0	0,0	0,0	0,0	100,0	0,0	50,0	50,0	0,0

% Horitzontals	Total		SEXE				EDAT				NIVELL D'ESTUDIS				DIMENSIÓ DE MUNICIPI			
	Home	Dona	De 18 a 29 anys	De 30 a 44 anys	De 45 a 59 anys	De 60 i més anys	Baix	Mitjà	Alt	NC	Fins a 10 mil	De 10 a 100 mil	De 100 a 500 mil	Més de 500 mil				
Base Total	800																	
D7. NIVELL D'ESTUDIS DE L'ENTREVISTAT																		
Sense estudis	45	28,9	71,1	0,0	4,4	8,9	86,7	100,0	0,0	0,0	0,0	15,6	28,9	35,6	20,0			
Acabats als 14/15 anys	199	43,7	56,3	7,0	15,6	30,7	46,7	100,0	0,0	0,0	0,0	23,6	42,7	21,6	12,1			
Acabats als 16/19 anys	335	50,1	49,9	21,2	32,5	25,1	21,2	0,0	100,0	0,0	0,0	17,9	39,4	18,8	23,9			
Universitaris	216	53,2	46,8	14,4	41,2	24,1	20,4	0,0	0,0	100,0	0,0	19,4	37,0	15,3	28,2			
No contesta	5	40,0	60,0	20,0	40,0	20,0	20,0	0,0	0,0	0,0	100,0	0,0	40,0	60,0	0,0			
D8. OCUPACIÓ DE L'ENTREVISTAT																		
Pagès (petita explotació)	1	100,0	0,0	0,0	0,0	100,0	0,0	0,0	100,0	0,0	0,0	0,0	100,0	0,0	0,0			
Autònom o empresari (5 empleats o menys)	44	72,7	27,3	6,8	40,9	43,2	9,1	22,7	47,7	29,5	0,0	15,9	52,3	15,9	15,9			
Empresari (6 empleats o més)	2	100,0	0,0	0,0	100,0	0,0	0,0	0,0	50,0	50,0	0,0	0,0	0,0	50,0	50,0			
Professionals	33	69,7	30,3	12,1	60,6	21,2	6,1	0,0	0,0	100,0	0,0	15,2	42,4	21,2	21,2			
Membre de direcció (5 subordinats o menys)	5	60,0	40,0	0,0	40,0	60,0	0,0	0,0	100,0	0,0	0,0	60,0	20,0	0,0	20,0			
Membre de direcció (6 subordinats o més)	5	100,0	0,0	0,0	60,0	20,0	20,0	0,0	40,0	60,0	0,0	0,0	60,0	20,0	20,0			
Càrrecs intermedis	55	49,1	50,9	10,9	49,1	34,5	5,5	1,8	10,9	85,5	1,8	27,3	38,2	16,4	18,2			
Altres empleats amb treball d'oficina	62	29,0	71,0	8,1	50,0	37,1	4,8	3,2	62,9	33,9	0,0	16,1	37,1	17,7	29,0			
Altres empleats amb treball fora d'oficina i obrers qualificats	113	61,1	38,9	10,6	50,4	37,2	1,8	27,4	55,8	16,8	0,0	25,7	41,6	13,3	19,5			
Treballadors manuals no qualificats	31	29,0	71,0	9,7	29,0	41,9	19,4	67,7	29,0	3,2	0,0	22,6	35,5	32,3	9,7			
Jubilats, pensionistes	213	52,6	47,4	0,0	3,3	9,4	87,3	51,2	29,1	19,2	0,5	17,8	38,5	22,5	21,1			
Aturats	91	54,9	45,1	27,5	36,3	30,8	5,5	20,9	50,5	28,6	0,0	22,0	31,9	20,9	25,3			
Mestresses de casa	78	0,0	100,0	1,3	20,5	32,1	46,2	56,4	38,5	5,1	0,0	17,9	37,2	20,5	24,4			
Estudiants	62	50,0	50,0	91,9	8,1	0,0	0,0	9,7	80,6	9,7	0,0	12,9	40,3	21,0	25,8			
No contesta	5	60,0	40,0	20,0	60,0	20,0	0,0	20,0	0,0	20,0	60,0	0,0	60,0	20,0	20,0			

% Horitzontals	Total		SEXE		EDAT				NIVELL D'ESTUDIS				DIMENSIÓ DE MUNICIPI			
	Home	Dona	De 18 a 29 anys	De 30 a 44 anys	De 45 a 59 anys	De 60 i més anys	Baix	Mitjà	Alt	NC	Fins a 10 mil	De 10 a 100 mil	De 100 a 500 mil	Més de 500 mil		
Base Total	800															
DIMENSIÓ																
Fins a 10.000	156	50,0	50,0	14,7	29,5	25,0	30,8	34,6	38,5	26,9	0,0	100,0	0,0	0,0	0,0	
De 10.001 a 100.000	312	48,7	51,3	14,7	28,8	25,3	31,1	31,4	42,3	25,6	0,6	0,0	100,0	0,0	0,0	
De 100.001 a 500.000	158	46,8	53,2	14,6	29,1	25,3	31,0	37,3	39,9	20,9	1,9	0,0	0,0	100,0	0,0	
De més de 500.000	174	46,6	53,4	14,4	29,3	25,3	31,0	19,0	46,0	35,1	0,0	0,0	0,0	0,0	100,0	
PROVÍNCIA																
Barcelona	597	45,9	54,1	15,6	29,1	23,6	31,7	30,7	42,2	26,8	0,3	16,6	33,7	20,6	29,1	
Girona	74	56,8	43,2	14,9	28,4	29,7	27,0	24,3	41,9	32,4	1,4	28,4	71,6	0,0	0,0	
Lleida	46	52,2	47,8	6,5	23,9	41,3	28,3	26,1	52,2	19,6	2,2	28,3	37,0	34,8	0,0	
Tarragona	83	54,2	45,8	12,0	32,5	24,1	31,3	37,3	33,7	27,7	1,2	27,7	49,4	22,9	0,0	
NIVELL D'ESTUDIS																
Baix	244	41,0	59,0	5,7	13,5	26,6	54,1	100,0	0,0	0,0	0,0	22,1	40,2	24,2	13,5	
Mitjà	335	50,1	49,9	21,2	32,5	25,1	21,2	0,0	100,0	0,0	0,0	17,9	39,4	18,8	23,9	
Alt	216	53,2	46,8	14,4	41,2	24,1	20,4	0,0	0,0	100,0	0,0	19,4	37,0	15,3	28,2	
No contesta	5	40,0	60,0	20,0	40,0	20,0	20,0	0,0	0,0	0,0	100,0	0,0	40,0	60,0	0,0	



Record de vot autonòmiques – Record de vot generals

% Horitzontals	Total	RECORD DE VOT AUTONÒMIQUES											RECORD DE VOT GENERALS										
		PP	CIU	ERC	PSC (PSOE)	ICV- EUlA	C's	SI	Al- tres	En blanc	No va votar	NS/ NR	NC	PP	CIU	ERC	PSC (PSOE)	ICV- EUlA (IU)	Al- tres	En blanc	No va votar	NS/ NR	NC
Base Total	800																						
P1. PER COMENÇAR, EM PODRIA DIR SI VOSTÈ SEGUEIX LA POLÍTICA CATALANA AMB MOLT, BASTANT, POC O GENS INTERÈS?																							
Molt interès	127	3,1	30,7	15,0	17,3	10,2	0,8	0,0	2,4	3,1	9,4	1,6	6,3	3,9	30,7	13,4	20,5	7,9	2,4	2,4	12,6	1,6	4,7
Bastant interès	340	6,5	36,5	10,6	16,5	6,5	0,6	0,9	2,1	3,5	8,8	2,1	5,6	12,6	23,5	6,2	24,4	6,2	3,5	4,7	10,3	3,5	5,0
Poc interès	257	5,1	25,3	5,8	21,4	7,4	0,4	0,4	2,3	7,0	19,1	2,3	3,5	8,9	12,8	3,5	32,7	5,1	5,4	8,6	16,3	1,9	4,7
Gens interès	69	2,9	11,6	4,3	18,8	2,9	0,0	0,0	2,9	8,7	34,8	5,8	7,2	4,3	7,2	2,9	20,3	1,4	2,9	10,1	37,7	8,7	4,3
No sap	7	14,3	14,3	0,0	28,6	0,0	14,3	0,0	0,0	0,0	14,3	0,0	14,3	14,3	14,3	0,0	28,6	0,0	0,0	0,0	14,3	28,6	0,0
P2. ARA LI LLEGIRÉ EL NOM D'ALGUNS POLÍTICS. DIGUI'M SI ELS CONEIX ENCARA QUE NOMÉS SIGUI DE NOM: CONEIX A ALÍCIA SÁNCHEZ CAMACHO?																							
Sí	715	5,9	31,7	9,8	17,6	7,0	0,7	0,6	2,2	5,0	11,7	2,1	5,6	10,1	21,4	6,7	25,3	5,5	3,4	6,0	13,4	3,4	4,9
No	85	0,0	11,8	3,5	25,9	7,1	0,0	0,0	2,4	4,7	37,6	4,7	2,4	3,5	5,9	1,2	32,9	7,1	8,2	5,9	28,2	3,5	3,5
Base Coneix a Alicia Sánchez Camacho	715																						
VALORI DE 0 A 10 A ALÍCIA SÁNCHEZ CAMACHO																							
0	156	0,0	21,2	19,2	23,7	7,1	0,0	0,6	4,5	4,5	11,5	3,8	3,8	0,6	14,7	13,5	32,7	7,1	4,5	7,7	12,2	3,8	3,2
1	37	0,0	32,4	27,0	10,8	18,9	0,0	2,7	0,0	0,0	2,7	0,0	5,4	0,0	35,1	13,5	27,0	13,5	0,0	0,0	5,4	0,0	5,4
2	74	1,4	29,7	14,9	18,9	10,8	1,4	0,0	2,7	2,7	12,2	1,4	4,1	1,4	25,7	12,2	25,7	5,4	4,1	5,4	13,5	2,7	4,1
3	70	0,0	35,7	10,0	12,9	10,0	0,0	0,0	1,4	8,6	14,3	2,9	4,3	0,0	27,1	2,9	27,1	10,0	4,3	11,4	12,9	0,0	4,3
4	81	3,7	27,2	3,7	22,2	14,8	1,2	1,2	1,2	4,9	16,0	1,2	2,5	7,4	19,8	6,2	28,4	8,6	1,2	8,6	13,6	4,9	1,2
5	92	6,5	43,5	5,4	15,2	4,3	1,1	0,0	0,0	5,4	7,6	2,2	8,7	10,9	28,3	3,3	22,8	2,2	0,0	4,3	16,3	4,3	7,6
6	51	7,8	51,0	0,0	11,8	0,0	2,0	0,0	3,9	5,9	9,8	2,0	5,9	21,6	21,6	0,0	19,6	0,0	5,9	3,9	13,7	5,9	7,8
7	52	19,2	44,2	0,0	15,4	0,0	0,0	1,9	0,0	3,8	13,5	0,0	1,9	30,8	32,7	1,9	11,5	1,9	1,9	0,0	15,4	1,9	1,9
8	25	20,0	40,0	4,0	4,0	4,0	4,0	0,0	0,0	0,0	8,0	4,0	12,0	32,0	20,0	0,0	20,0	0,0	4,0	0,0	12,0	4,0	8,0
9	12	50,0	41,7	0,0	0,0	0,0	0,0	0,0	0,0	0,0	8,3	0,0	0,0	75,0	8,3	0,0	0,0	8,3	0,0	0,0	8,3	0,0	0,0
10	11	54,5	9,1	0,0	9,1	0,0	0,0	0,0	0,0	0,0	9,1	0,0	18,2	72,7	0,0	0,0	0,0	0,0	9,1	0,0	0,0	0,0	18,2
No sap	53	1,9	15,1	5,7	24,5	0,0	0,0	0,0	5,7	13,2	18,9	1,9	13,2	3,8	5,7	3,8	30,2	1,9	9,4	9,4	20,8	5,7	9,4
No contesta	1	0,0	0,0	0,0	100,0	0,0	0,0	0,0	0,0	0,0	0,0	0,0	0,0	0,0	0,0	0,0	100,0	0,0	0,0	0,0	0,0	0,0	0,0
Mitjana	3,43	7,12	3,98	1,46	2,78	2,40	5,00	3,00	1,77	3,28	3,38	2,57	4,06	6,84	3,57	1,54	2,71	2,32	2,74	2,68	3,52	3,48	4,10
Desviació	2,71	2,01	2,55	1,79	2,49	1,86	2,24	3,16	2,31	2,28	2,61	2,71	2,95	2,06	2,43	1,85	2,38	2,16	2,73	2,31	2,53	2,64	2,93
Casos	661	41	219	67	112	50	5	4	13	29	74	14	33	70	150	46	164	38	19	38	85	21	30

% Horitzontals	Total	RECORD DE VOT AUTONÒMIQUES												RECORD DE VOT GENERALS									
		PP	CIU	ERC	PSC (PSOE)	ICV- EUJA	C's	SI	Al- tres	En blanc	No va votar	NS/ NR	NC	PP	CIU	ERC	PSC (PSOE)	ICV- EUJA (IU)	Al- tres	En blanc	No va votar	NS/ NR	NC
Base Total	800																						
CONEIX A ARTUR MAS?																							
Si	785	5,1	30,2	9,3	18,5	7,1	0,6	0,5	2,3	5,0	13,9	2,3	5,2	9,2	20,1	6,2	26,2	5,7	3,9	6,0	14,5	3,2	4,8
No	15	13,3	0,0	0,0	20,0	0,0	0,0	0,0	0,0	6,7	46,7	6,7	6,7	20,0	0,0	0,0	20,0	0,0	0,0	6,7	40,0	13,3	0,0
Base Coneix a Artur Mas	785																						
VALORI DE 0 A 10 A ARTUR MAS																							
0	92	3,3	10,9	5,4	29,3	16,3	2,2	0,0	6,5	7,6	10,9	2,2	5,4	8,7	3,3	3,3	34,8	14,1	6,5	6,5	13,0	2,2	7,6
1	8	0,0	25,0	0,0	0,0	25,0	0,0	0,0	12,5	12,5	12,5	12,5	0,0	0,0	12,5	0,0	12,5	25,0	37,5	12,5	0,0	0,0	0,0
2	34	5,9	11,8	11,8	23,5	8,8	0,0	2,9	2,9	5,9	14,7	5,9	5,9	11,8	8,8	5,9	32,4	8,8	5,9	8,8	11,8	0,0	5,9
3	63	9,5	14,3	6,3	20,6	12,7	3,2	0,0	0,0	9,5	15,9	3,2	4,8	11,1	3,2	4,8	33,3	9,5	3,2	12,7	15,9	1,6	4,8
4	79	3,8	10,1	11,4	27,8	15,2	1,3	0,0	2,5	7,6	16,5	0,0	3,8	2,5	1,3	7,6	39,2	10,1	5,1	10,1	16,5	2,5	5,1
5	138	7,2	19,6	15,2	18,8	5,8	0,0	0,7	3,6	4,3	20,3	0,7	3,6	10,9	11,6	10,1	27,5	4,3	5,1	2,2	22,5	2,2	3,6
6	81	3,7	24,7	17,3	22,2	2,5	0,0	0,0	1,2	2,5	13,6	4,9	7,4	9,9	13,6	12,3	27,2	3,7	4,9	3,7	14,8	2,5	7,4
7	107	2,8	51,4	8,4	13,1	3,7	0,0	1,9	0,9	1,9	6,5	0,9	8,4	10,3	31,8	7,5	19,6	1,9	0,9	4,7	12,1	3,7	7,5
8	85	7,1	55,3	5,9	8,2	2,4	0,0	0,0	0,0	2,4	11,8	2,4	4,7	14,1	44,7	2,4	17,6	2,4	0,0	4,7	10,6	1,2	2,4
9	43	4,7	74,4	2,3	9,3	0,0	0,0	0,0	0,0	0,0	7,0	0,0	2,3	9,3	65,1	2,3	9,3	0,0	0,0	0,0	7,0	7,0	0,0
10	31	3,2	61,3	3,2	3,2	0,0	0,0	0,0	0,0	0,0	12,9	6,5	9,7	0,0	61,3	0,0	12,9	0,0	0,0	3,2	6,5	12,9	3,2
No sap	24	4,2	16,7	0,0	20,8	0,0	0,0	0,0	4,2	20,8	29,2	4,2	0,0	4,2	8,3	0,0	25,0	0,0	8,3	20,8	12,5	0,0	0,0
Mitjana	5,10	5,10	6,71	5,03	4,15	3,14	2,00	5,25	2,88	3,50	4,85	4,88	5,37	5,20	7,35	5,06	4,38	3,02	3,28	4,12	4,83	6,41	4,53
Desviació	2,76	2,54	2,40	2,11	2,61	2,42	1,87	2,36	2,57	2,40	2,51	3,24	2,84	2,64	2,09	1,97	2,61	2,47	2,31	2,63	2,41	2,99	2,76
Casos	761	39	233	73	140	56	5	4	17	34	102	17	41	71	156	49	200	45	29	42	109	22	38
Base Total	800																						
CONEIX A ORIOL JUNQUERAS?																							
Si	523	4,8	33,7	11,9	14,5	7,3	0,8	0,8	2,5	4,4	11,7	2,3	5,5	7,8	25,2	8,4	21,6	5,7	3,4	6,7	12,8	3,3	5,0
No	277	6,1	22,0	4,0	26,0	6,5	0,4	0,0	1,8	6,1	19,9	2,5	4,7	12,3	9,4	1,8	34,7	5,4	4,7	4,7	19,1	3,6	4,3
Base Coneix a Oriol Junqueras	523																						
VALORI DE 0 A 10 A ORIOL JUNQUERAS																							
0	31	19,4	29,0	0,0	12,9	3,2	3,2	0,0	12,9	3,2	12,9	0,0	3,2	32,3	16,1	3,2	12,9	3,2	3,2	6,5	12,9	3,2	6,5
1	7	14,3	71,4	0,0	0,0	0,0	0,0	0,0	0,0	0,0	14,3	0,0	0,0	14,3	42,9	0,0	14,3	0,0	0,0	14,3	14,3	0,0	0,0
2	12	8,3	16,7	8,3	16,7	0,0	0,0	0,0	0,0	16,7	8,3	8,3	16,7	16,7	16,7	8,3	25,0	0,0	0,0	16,7	0,0	0,0	16,7
3	33	6,1	33,3	6,1	12,1	6,1	3,0	0,0	6,1	12,1	9,1	0,0	6,1	15,2	18,2	3,0	21,2	9,1	6,1	6,1	15,2	0,0	6,1
4	64	6,3	31,3	7,8	15,6	10,9	0,0	0,0	0,0	0,0	15,6	4,7	7,8	4,7	25,0	6,3	26,6	6,3	3,1	6,3	12,5	3,1	6,3
5	83	2,4	32,5	8,4	14,5	10,8	0,0	1,2	0,0	1,2	21,7	1,2	6,0	4,8	22,9	3,6	24,1	7,2	3,6	3,6	20,5	2,4	7,2
6	61	1,6	41,0	11,5	14,8	8,2	0,0	0,0	3,3	3,3	9,8	1,6	4,9	6,6	29,5	8,2	21,3	4,9	4,9	6,6	9,8	1,6	6,6
7	72	1,4	43,1	20,8	5,6	6,9	1,4	2,8	0,0	2,8	8,3	4,2	2,8	1,4	40,3	16,7	8,3	8,3	1,4	6,9	9,7	6,9	0,0
8	42	0,0	45,2	31,0	9,5	0,0	0,0	0,0	0,0	2,4	4,8	0,0	7,1	0,0	42,9	21,4	14,3	0,0	0,0	2,4	7,1	7,1	4,8
9	14	0,0	7,1	64,3	14,3	7,1	0,0	0,0	0,0	0,0	0,0	0,0	7,1	0,0	7,1	50,0	14,3	7,1	0,0	0,0	7,1	7,1	7,1
10	4	0,0	25,0	50,0	0,0	0,0	0,0	0,0	0,0	0,0	25,0	0,0	0,0	0,0	25,0	25,0	0,0	0,0	0,0	0,0	50,0	0,0	0,0
No sap	98	7,1	24,5	1,0	24,5	8,2	1,0	1,0	5,1	10,2	9,2	3,1	5,1	11,2	13,3	0,0	33,7	6,1	6,1	11,2	13,3	2,0	3,1
No contesta	2	0,0	50,0	0,0	50,0	0,0	0,0	0,0	0,0	0,0	0,0	0,0	0,0	0,0	50,0	0,0	50,0	0,0	0,0	0,0	0,0	0,0	0,0
Mitjana	5,14	2,67	5,26	6,80	4,86	5,10	3,33	6,33	2,25	4,23	4,73	5,11	5,00	2,77	5,58	6,70	4,84	5,17	4,50	4,54	5,02	6,13	4,57
Desviació	2,30	2,35	2,22	1,83	2,17	1,67	3,51	1,15	2,66	2,42	2,06	1,76	2,19	2,39	2,13	2,08	1,99	1,90	1,88	2,32	2,26	2,26	2,27
Casos	423	18	151	61	51	30	3	3	8	13	52	9	24	30	118	44	79	24	12	24	54	15	23

% Horitzontals	Total	RECORD DE VOT AUTONÒMIQUES											RECORD DE VOT GENERALS										
		PP	CIU	ERC	PSC (PSOE)	ICV- EUJA	C's	SI	Al- tres	En blanc	No va votar	NS/ NR	NC	PP	CIU	ERC	PSC (PSOE)	ICV- EUJA (IU)	Al- tres	En blanc	No va votar	NS/ NR	NC
Base Total	800																						
CONEIX A PERE NAVARRO?																							
Sí	435	5,1	33,8	12,4	16,8	7,1	0,9	0,7	1,8	4,1	10,3	1,4	5,5	9,4	25,3	8,3	23,9	6,4	3,0	5,5	11,3	2,3	4,6
No	365	5,5	24,7	5,2	20,5	6,8	0,3	0,3	2,7	6,0	19,5	3,6	4,9	9,3	13,2	3,6	28,8	4,7	4,9	6,6	19,5	4,7	4,9
Base Coneix a Pere Navarro	435																						
VALORI DE 0 A 10 A PERE NAVARRO																							
0	17	5,9	17,6	0,0	17,6	0,0	5,9	0,0	23,5	11,8	17,6	0,0	0,0	17,6	11,8	5,9	17,6	0,0	5,9	11,8	17,6	11,8	0,0
1	4	0,0	75,0	0,0	0,0	25,0	0,0	0,0	0,0	0,0	0,0	0,0	0,0	0,0	75,0	0,0	0,0	25,0	0,0	0,0	0,0	0,0	0,0
2	17	5,9	35,3	29,4	5,9	0,0	5,9	0,0	0,0	5,9	0,0	5,9	5,9	11,8	23,5	23,5	11,8	0,0	11,8	5,9	5,9	0,0	5,9
3	37	8,1	45,9	18,9	10,8	0,0	0,0	0,0	0,0	2,7	10,8	0,0	2,7	10,8	48,6	10,8	13,5	0,0	0,0	2,7	13,5	0,0	0,0
4	65	10,8	29,2	16,9	7,7	7,7	0,0	4,6	0,0	4,6	10,8	3,1	4,6	16,9	16,9	10,8	15,4	6,2	4,6	7,7	10,8	4,6	6,2
5	102	5,9	37,3	15,7	14,7	6,9	0,0	0,0	0,0	2,0	11,8	2,0	3,9	8,8	31,4	10,8	19,6	7,8	2,0	3,9	10,8	0,0	4,9
6	60	1,7	45,0	8,3	15,0	10,0	3,3	0,0	3,3	1,7	8,3	0,0	3,3	5,0	28,3	6,7	25,0	5,0	5,0	6,7	11,7	3,3	3,3
7	32	3,1	37,5	9,4	12,5	12,5	0,0	0,0	0,0	3,1	6,3	0,0	15,6	6,3	25,0	6,3	25,0	12,5	0,0	0,0	9,4	6,3	9,4
8	20	0,0	15,0	10,0	35,0	0,0	0,0	0,0	0,0	5,0	20,0	0,0	15,0	0,0	15,0	0,0	40,0	10,0	0,0	0,0	20,0	0,0	15,0
9	7	0,0	0,0	0,0	85,7	0,0	0,0	0,0	0,0	0,0	14,3	0,0	0,0	0,0	0,0	0,0	100,0	0,0	0,0	0,0	0,0	0,0	0,0
10	1	0,0	0,0	0,0	0,0	0,0	0,0	0,0	0,0	0,0	100,0	0,0	0,0	0,0	0,0	0,0	100,0	0,0	0,0	0,0	0,0	0,0	0,0
No sap	69	2,9	24,6	7,2	26,1	11,6	0,0	0,0	2,9	7,2	7,2	2,9	7,2	10,1	14,5	4,3	34,8	8,7	2,9	8,7	11,6	1,4	2,9
No contesta	4	0,0	50,0	0,0	25,0	0,0	0,0	0,0	0,0	25,0	0,0	0,0	0,0	0,0	50,0	0,0	25,0	0,0	0,0	25,0	0,0	0,0	0,0
Mitjana	4,80	4,10	4,70	4,53	5,57	5,22	3,50	4,00	2,00	4,00	4,92	4,50	5,68	4,03	4,60	4,27	5,59	5,41	4,00	4,06	4,76	4,22	5,56
Desviació	1,93	1,48	1,67	1,50	2,26	1,38	3,00	0,00	3,10	2,49	2,25	0,58	1,77	1,73	1,69	1,57	2,12	1,59	1,95	1,89	2,02	2,68	1,69
Casos	362	20	128	49	54	23	4	3	6	12	40	4	19	34	98	33	79	22	11	17	41	9	18
Base Total	800																						
CONEIX A JOAN HERRERA?																							
Sí	602	5,1	32,4	11,1	16,8	8,0	0,8	0,7	2,3	4,3	11,6	1,7	5,1	8,1	23,9	7,8	24,6	6,3	3,7	5,6	12,0	3,3	4,7
No	198	5,6	21,2	3,0	23,7	4,0	0,0	0,0	2,0	7,1	23,2	4,5	5,6	13,1	7,1	1,0	30,8	3,5	4,5	7,1	24,2	3,5	5,1
Base Coneix a Joan Herrera	602																						
VALORI DE 0 A 10 A JOAN HERRERA																							
0	41	12,2	36,6	9,8	7,3	2,4	0,0	0,0	9,8	4,9	17,1	0,0	0,0	19,5	24,4	9,8	7,3	2,4	9,8	4,9	14,6	4,9	2,4
1	8	0,0	62,5	0,0	25,0	0,0	12,5	0,0	0,0	0,0	0,0	0,0	0,0	12,5	50,0	0,0	37,5	0,0	0,0	0,0	0,0	0,0	0,0
2	20	5,0	35,0	5,0	15,0	0,0	0,0	0,0	0,0	5,0	25,0	0,0	10,0	15,0	40,0	0,0	20,0	0,0	0,0	5,0	15,0	0,0	5,0
3	59	13,6	44,1	6,8	8,5	1,7	0,0	1,7	1,7	8,5	6,8	1,7	5,1	15,3	35,6	3,4	18,6	1,7	1,7	6,8	10,2	3,4	3,4
4	70	4,3	34,3	12,9	18,6	4,3	1,4	0,0	4,3	4,3	10,0	1,4	4,3	4,3	28,6	4,3	24,3	2,9	5,7	8,6	14,3	2,9	4,3
5	135	3,7	37,8	11,1	13,3	7,4	1,5	0,7	0,7	12,6	3,0	6,7	6,7	9,6	22,2	11,1	23,7	3,7	3,0	3,7	14,8	1,5	6,7
6	84	2,4	32,1	22,6	14,3	8,3	0,0	1,2	2,4	4,8	6,0	0,0	6,0	3,6	28,6	13,1	22,6	8,3	2,4	3,6	6,0	6,0	6,0
7	78	1,3	30,8	14,1	19,2	9,0	0,0	0,0	1,3	3,8	15,4	2,6	2,6	3,8	23,1	10,3	30,8	7,7	2,6	7,7	10,3	2,6	1,3
8	28	3,6	10,7	10,7	25,0	35,7	3,6	0,0	0,0	3,6	3,6	0,0	3,6	3,6	10,7	7,1	25,0	32,1	0,0	3,6	7,1	7,1	3,6
9	9	0,0	11,1	0,0	44,4	33,3	0,0	0,0	0,0	0,0	11,1	0,0	0,0	0,0	11,1	0,0	44,4	22,2	11,1	0,0	11,1	0,0	0,0
10	5	20,0	0,0	0,0	0,0	60,0	0,0	0,0	0,0	0,0	20,0	0,0	0,0	20,0	0,0	20,0	0,0	40,0	0,0	0,0	20,0	0,0	0,0
No sap	63	6,3	19,0	1,6	28,6	4,8	0,0	0,0	3,2	9,5	14,3	3,2	9,5	6,3	7,9	1,6	36,5	4,8	6,3	9,5	14,3	4,8	7,9
No contesta	2	0,0	0,0	0,0	50,0	0,0	0,0	0,0	0,0	0,0	50,0	0,0	0,0	0,0	0,0	0,0	50,0	0,0	0,0	0,0	50,0	0,0	0,0
Mitjana	4,81	3,70	4,43	5,15	5,29	6,51	4,60	4,75	3,25	4,35	4,60	5,13	4,88	3,73	4,43	5,24	5,21	6,57	4,11	4,68	4,60	4,94	4,78
Desviació	2,18	2,51	2,03	1,85	2,11	2,01	2,51	1,26	2,63	2,28	2,39	1,36	1,51	2,43	2,06	2,08	1,93	2,02	2,65	2,06	2,21	2,38	1,68
Casos	537	27	183	66	82	45	5	4	12	20	60	8	25	45	139	46	124	35	18	28	62	17	23

% Horitzontals	Total	RECORD DE VOT AUTONÒMIQUES											RECORD DE VOT GENERALS										
		PP	CIU	ERC	PSC (PSOE)	ICV- EUlA	C's	SI	Al- tres	En blanc	No va votar	NS/ NR	NC	PP	CIU	ERC	PSC (PSOE)	ICV- EUlA (IU)	Al- tres	En blanc	No va votar	NS/ NR	NC
Base Total	800																						
CONEIX A ALBERT RIVERA?																							
Sí	565	5,3	33,5	11,3	15,6	7,8	0,9	0,7	1,8	4,6	10,6	1,9	6,0	10,1	23,9	7,6	22,7	6,4	2,5	5,8	12,6	3,2	5,3
No	235	5,1	20,4	3,8	25,5	5,1	0,0	0,0	3,4	6,0	23,8	3,4	3,4	7,7	9,8	2,6	34,5	3,8	7,2	6,4	20,9	3,8	3,4
Base Coneix a Albert Rivera	565																						
VALORI DE 0 A 10 A ALBERT RIVERA																							
0	87	1,1	36,8	23,0	11,5	4,6	0,0	1,1	5,7	4,6	6,9	1,1	3,4	2,3	33,3	17,2	11,5	4,6	3,4	9,2	11,5	4,6	2,3
1	29	0,0	27,6	20,7	17,2	6,9	0,0	0,0	0,0	3,4	20,7	0,0	3,4	0,0	20,7	13,8	31,0	6,9	0,0	6,9	17,2	0,0	3,4
2	59	0,0	37,3	20,3	5,1	6,8	0,0	0,0	0,0	6,8	16,9	1,7	5,1	3,4	37,3	13,6	13,6	8,5	0,0	6,8	11,9	3,4	1,7
3	60	6,7	26,7	11,7	10,0	11,7	0,0	1,7	3,3	10,0	10,0	1,7	6,7	8,3	20,0	10,0	18,3	8,3	3,3	10,0	11,7	1,7	8,3
4	56	3,6	41,1	8,9	16,1	14,3	0,0	0,0	0,0	1,8	8,9	0,0	5,4	8,9	26,8	3,6	28,6	8,9	1,8	3,6	7,1	3,6	7,1
5	81	2,5	29,6	7,4	27,2	11,1	0,0	1,2	0,0	0,0	9,9	3,7	7,4	7,4	19,8	4,9	35,8	8,6	1,2	1,2	12,3	1,2	7,4
6	54	11,1	38,9	9,3	14,8	7,4	0,0	1,9	0,0	3,7	5,6	0,0	7,4	18,5	25,9	5,6	27,8	1,9	1,9	1,9	9,3	3,7	3,7
7	34	17,6	47,1	2,9	5,9	2,9	0,0	2,9	0,0	5,9	8,8	0,0	2,9	23,5	32,4	0,0	5,9	8,8	8,8	2,9	11,8	2,9	2,9
8	23	21,7	26,1	4,3	17,4	0,0	8,7	0,0	0,0	0,0	13,0	4,3	4,3	43,5	17,4	0,0	13,0	0,0	4,3	0,0	13,0	4,3	4,3
9	6	16,7	16,7	0,0	0,0	0,0	0,0	0,0	0,0	0,0	16,7	16,7	33,3	33,3	0,0	0,0	16,7	0,0	0,0	0,0	16,7	0,0	33,3
10	7	42,9	14,3	0,0	0,0	0,0	28,6	0,0	0,0	0,0	14,3	0,0	0,0	57,1	14,3	0,0	0,0	0,0	0,0	14,3	0,0	14,3	0,0
No sap	69	0,0	27,5	1,4	27,5	7,2	0,0	0,0	2,9	8,7	11,6	4,3	8,7	4,3	7,2	1,4	34,8	5,8	2,9	10,1	21,7	4,3	7,2
Mitjana	3,68	6,23	3,63	2,32	3,90	3,56	8,60	3,50	1,63	2,85	3,58	4,63	4,21	5,98	3,30	2,00	3,88	3,41	4,17	2,46	3,52	3,80	4,36
Desviació	2,57	2,37	2,52	2,21	2,30	1,86	1,34	2,65	2,56	2,23	2,59	2,97	2,50	2,40	2,53	1,99	2,12	2,08	2,98	2,50	2,58	3,19	2,38
Casos	496	30	170	63	69	39	5	4	8	20	52	8	28	54	130	42	104	32	12	26	56	15	25
Base Total	800																						
CONEIX A ALFONS LÓPEZ TENA?																							
Sí	309	3,9	35,9	13,9	14,9	5,5	0,6	1,3	2,6	3,2	11,0	1,9	5,2	8,4	29,8	10,0	20,4	4,9	2,9	5,5	11,0	3,2	3,9
No	491	6,1	25,7	6,1	20,8	7,9	0,6	0,0	2,0	6,1	16,7	2,6	5,3	10,0	13,4	3,7	29,7	6,1	4,5	6,3	17,5	3,5	5,3
Base Coneix a Alfons López Tena	309																						
VALORI DE 0 A 10 A ALFONS LÓPEZ TENA																							
0	35	8,6	42,9	0,0	17,1	2,9	5,7	0,0	11,4	0,0	11,4	0,0	0,0	20,0	31,4	5,7	14,3	2,9	8,6	5,7	11,4	0,0	0,0
1	8	12,5	37,5	0,0	0,0	12,5	0,0	0,0	0,0	12,5	12,5	0,0	12,5	25,0	50,0	0,0	0,0	12,5	0,0	12,5	0,0	0,0	0,0
2	19	15,8	26,3	31,6	21,1	0,0	0,0	0,0	0,0	5,3	0,0	0,0	0,0	21,1	26,3	10,5	26,3	0,0	0,0	15,8	0,0	0,0	0,0
3	23	0,0	43,5	8,7	8,7	4,3	0,0	4,3	4,3	0,0	17,4	0,0	8,7	0,0	34,8	4,3	17,4	8,7	4,3	4,3	13,0	4,3	8,7
4	35	2,9	34,3	17,1	11,4	2,9	0,0	0,0	2,9	2,9	8,6	5,7	11,4	5,7	25,7	8,6	22,9	2,9	5,7	5,7	8,6	5,7	8,6
5	40	0,0	40,0	5,0	12,5	12,5	0,0	0,0	0,0	0,0	20,0	2,5	7,5	10,0	32,5	5,0	20,0	7,5	0,0	5,0	12,5	2,5	5,0
6	38	2,6	36,8	23,7	13,2	7,9	0,0	0,0	0,0	2,6	7,9	0,0	5,3	2,6	34,2	18,4	13,2	7,9	2,6	0,0	13,2	2,6	5,3
7	20	0,0	30,0	45,0	5,0	0,0	0,0	5,0	0,0	10,0	0,0	0,0	5,0	0,0	40,0	35,0	10,0	0,0	0,0	10,0	0,0	0,0	5,0
8	11	0,0	36,4	9,1	18,2	0,0	0,0	9,1	9,1	0,0	9,1	9,1	0,0	0,0	36,4	9,1	27,3	0,0	9,1	0,0	9,1	9,1	0,0
9	6	0,0	16,7	50,0	16,7	0,0	0,0	16,7	0,0	0,0	0,0	0,0	0,0	0,0	33,3	50,0	16,7	0,0	0,0	0,0	0,0	0,0	0,0
10	2	0,0	0,0	100,0	0,0	0,0	0,0	0,0	0,0	0,0	0,0	0,0	0,0	0,0	0,0	100,0	0,0	0,0	0,0	0,0	0,0	0,0	0,0
No sap	71	2,8	35,2	4,2	22,5	7,0	0,0	0,0	1,4	5,6	14,1	2,8	4,2	7,0	21,1	1,4	31,0	5,6	1,4	5,6	18,3	5,6	2,8
No contesta	1	100,0	0,0	0,0	0,0	0,0	0,0	0,0	0,0	0,0	0,0	0,0	0,0	100,0	0,0	0,0	0,0	0,0	0,0	0,0	0,0	0,0	0,0
Mitjana	4,16	1,89	3,93	5,60	3,90	4,25	0,00	6,75	2,14	4,50	3,79	5,25	4,38	2,20	4,19	5,83	4,17	4,00	3,13	3,23	4,00	5,00	4,70
Desviació	2,52	2,03	2,45	2,30	2,66	1,96	0,00	2,63	3,08	2,59	2,21	1,89	1,56	2,17	2,53	2,60	2,35	2,05	3,00	2,35	2,32	1,79	1,34
Casos	237	9	86	40	30	12	2	4	7	6	24	4	13	20	77	30	41	11	8	13	21	6	10

% Horitzontals	Total	RECORD DE VOT AUTONÒMIQUES											RECORD DE VOT GENERALS											
		PP	CIU	ERC	PSC (PSOE)	ICV-EUIA	C's	SI	Altres	En blanc	No va votar	NS/NR	NC	PP	CIU	ERC	PSC (PSOE)	ICV-EUIA (IU)	Altres	En blanc	No va votar	NS/NR	NC	
Base Total	800																							
P3. SI EL PROPER DIUMENGE SE CELEBRESSIN ELECCIONS AUTONÒMIQUES A CATALUNYA, A QUIN PARTIT VOTARIA?																								
PP	30	76,7	10,0	0,0	10,0	0,0	0,0	0,0	0,0	0,0	0,0	0,0	3,3	86,7	0,0	0,0	10,0	0,0	3,3	0,0	0,0	0,0	0,0	0,0
CIU	194	2,6	76,8	2,1	3,1	0,5	0,0	0,0	1,0	0,5	8,8	1,5	3,1	8,2	59,3	0,5	11,9	0,5	1,0	3,6	9,8	3,6	1,5	
ERC	83	0,0	13,3	65,1	6,0	2,4	0,0	1,2	1,2	2,4	4,8	1,2	2,4	0,0	14,5	44,6	15,7	4,8	2,4	1,2	13,3	0,0	3,6	
PSC (PSOE)	110	0,0	6,4	0,0	77,3	2,7	0,0	0,0	0,0	1,8	10,0	1,8	0,0	1,8	1,8	0,0	86,4	1,8	0,9	0,0	6,4	0,9	0,0	
ICV-EUIA (IU)	54	1,9	9,3	0,0	5,6	64,8	0,0	0,0	0,0	0,0	13,0	1,9	3,7	1,9	0,0	1,9	20,4	53,7	3,7	3,7	11,1	0,0	3,7	
C's	15	13,3	20,0	0,0	6,7	0,0	33,3	0,0	0,0	13,3	13,3	0,0	0,0	46,7	0,0	0,0	6,7	0,0	13,3	6,7	20,0	6,7	0,0	
SI	4	0,0	0,0	0,0	0,0	0,0	0,0	75,0	0,0	25,0	0,0	0,0	0,0	0,0	25,0	25,0	0,0	0,0	0,0	25,0	0,0	25,0	0,0	
PxC	1	0,0	0,0	0,0	0,0	0,0	0,0	100,0	0,0	0,0	0,0	0,0	0,0	0,0	0,0	0,0	0,0	0,0	100,0	0,0	0,0	0,0	0,0	
Altres	13	7,7	0,0	7,7	0,0	7,7	0,0	0,0	46,2	7,7	7,7	15,4	0,0	15,4	0,0	0,0	7,7	0,0	38,5	7,7	15,4	15,4	0,0	
En blanc	68	1,5	19,1	0,0	13,2	4,4	0,0	0,0	2,9	39,7	14,7	2,9	1,5	2,9	7,4	1,5	17,6	2,9	7,4	39,7	16,2	2,9	1,5	
No votaria	75	4,0	17,3	2,7	16,0	1,3	0,0	0,0	4,0	4,0	45,3	1,3	4,0	8,0	6,7	1,3	18,7	0,0	5,3	4,0	52,0	0,0	4,0	
No sap	121	5,0	22,3	8,3	18,2	6,6	0,0	0,0	2,5	0,8	22,3	5,8	8,3	9,9	12,4	5,0	26,4	5,0	4,1	4,1	16,5	9,9	6,6	
No contesta	32	0,0	18,8	6,3	6,3	6,3	0,0	0,0	0,0	0,0	9,4	0,0	53,1	3,1	9,4	3,1	12,5	3,1	3,1	0,0	6,3	3,1	56,3	
Base No esmenta cap partit	296																							
P3-A. EN QUALSEVOL CAS, EM PODRIA DIR PER QUIN PARTIT TÉ MÉS SIMPATIA O CONSIDERA MÉS PROPER A LES SEVES IDEES?																								
PP	13	38,5	23,1	0,0	0,0	0,0	0,0	0,0	0,0	0,0	38,5	0,0	0,0	46,2	0,0	0,0	0,0	0,0	0,0	0,0	38,5	7,7	7,7	
CIU	33	3,0	66,7	0,0	0,0	0,0	0,0	0,0	0,0	0,0	21,2	0,0	9,1	6,1	39,4	0,0	6,1	0,0	0,0	6,1	30,3	3,0	9,1	
ERC	24	0,0	12,5	33,3	4,2	8,3	0,0	0,0	4,2	12,5	20,8	4,2	0,0	4,2	8,3	25,0	12,5	4,2	8,3	16,7	8,3	12,5	0,0	
PSC (PSOE)	48	2,1	8,3	2,1	58,3	2,1	0,0	0,0	2,1	0,0	16,7	2,1	6,3	4,2	4,2	0,0	60,4	0,0	2,1	2,1	18,8	4,2	4,2	
ICV-EUIA (IU)	21	0,0	14,3	4,8	9,5	28,6	0,0	0,0	0,0	23,8	19,0	0,0	0,0	0,0	9,5	0,0	28,6	14,3	0,0	19,0	19,0	4,8	4,8	
C's	1	100,0	0,0	0,0	0,0	0,0	0,0	0,0	0,0	0,0	0,0	0,0	0,0	100,0	0,0	0,0	0,0	0,0	0,0	0,0	0,0	0,0	0,0	
SI	2	0,0	0,0	50,0	0,0	0,0	0,0	0,0	0,0	0,0	50,0	0,0	0,0	0,0	0,0	50,0	0,0	0,0	0,0	0,0	50,0	0,0	0,0	
PxC	2	0,0	50,0	0,0	0,0	0,0	0,0	0,0	50,0	0,0	0,0	0,0	0,0	50,0	0,0	0,0	0,0	0,0	50,0	0,0	0,0	0,0	0,0	
Altres	4	0,0	0,0	0,0	0,0	0,0	0,0	0,0	25,0	0,0	50,0	0,0	25,0	0,0	0,0	0,0	0,0	0,0	50,0	0,0	25,0	0,0	25,0	
Cap	106	0,9	14,2	1,9	9,4	1,9	0,0	0,0	3,8	21,7	32,1	4,7	9,4	2,8	6,6	1,9	14,2	2,8	7,5	21,7	31,1	2,8	8,5	
No sap	23	4,3	21,7	4,3	8,7	13,0	0,0	0,0	0,0	0,0	30,4	8,7	8,7	13,0	4,3	0,0	17,4	8,7	4,3	4,3	26,1	13,0	8,7	
No contesta	15	0,0	6,7	0,0	6,7	0,0	0,0	0,0	0,0	0,0	6,7	0,0	80,0	0,0	6,7	0,0	6,7	0,0	0,0	0,0	6,7	6,7	73,3	
Base Total	800																							
P3. INTENCIÓ DE VOT MÉS SIMPATIA																								
PP	43	65,1	14,0	0,0	7,0	0,0	0,0	0,0	0,0	0,0	11,6	0,0	2,3	74,4	0,0	0,0	7,0	0,0	2,3	0,0	11,6	2,3	2,3	
CIU	227	2,6	75,3	1,8	2,6	0,4	0,0	0,0	0,9	0,4	10,6	1,3	4,0	7,9	56,4	0,4	11,0	0,4	0,9	4,0	12,8	3,5	2,6	
ERC	107	0,0	13,1	57,9	5,6	3,7	0,0	0,9	1,9	4,7	8,4	1,9	1,9	0,9	13,1	40,2	15,0	4,7	3,7	4,7	12,1	2,8	2,8	
PSC(PSOE)	158	0,6	7,0	0,6	71,5	2,5	0,0	0,0	0,6	1,3	12,0	1,9	1,9	2,5	2,5	0,0	78,5	1,3	1,3	0,6	10,1	1,9	1,3	
ICV-EUIA(IU)	75	1,3	10,7	1,3	6,7	54,7	0,0	0,0	0,0	6,7	14,7	1,3	2,7	1,3	2,7	1,3	22,7	42,7	2,7	8,0	13,3	1,3	4,0	
C's	16	18,8	18,8	0,0	6,3	0,0	31,3	0,0	0,0	12,5	12,5	0,0	0,0	50,0	0,0	0,0	6,3	0,0	12,5	6,3	18,8	6,3	0,0	
SI	6	0,0	0,0	16,7	0,0	0,0	0,0	50,0	0,0	16,7	16,7	0,0	0,0	0,0	16,7	33,3	0,0	0,0	0,0	16,7	16,7	0,0	0,0	
PxC	3	0,0	33,3	0,0	0,0	0,0	0,0	0,0	66,7	0,0	0,0	0,0	0,0	33,3	0,0	0,0	0,0	0,0	66,7	0,0	0,0	0,0	0,0	
Altres	17	5,9	0,0	5,9	0,0	5,9	0,0	0,0	41,2	5,9	17,6	11,8	5,9	11,8	0,0	0,0	5,9	0,0	41,2	5,9	17,6	11,8	5,9	
Cap	106	0,9	14,2	1,9	9,4	1,9	0,0	0,0	3,8	21,7	32,1	4,7	9,4	2,8	6,6	1,9	14,2	2,8	7,5	21,7	31,1	2,8	8,5	
No sap	23	4,3	21,7	4,3	8,7	13,0	0,0	0,0	0,0	0,0	30,4	8,7	8,7	13,0	4,3	0,0	17,4	8,7	4,3	4,3	26,1	13,0	8,7	
No contesta	15	0,0	6,7	0,0	6,7	0,0	0,0	0,0	0,0	0,0	6,7	0,0	80,0	0,0	6,7	0,0	6,7	0,0	0,0	0,0	6,7	6,7	73,3	

% Horitzontals	Total	RECORD DE VOT AUTONÒMIQUES											RECORD DE VOT GENERALS										
		PP	CIU	ERC	PSC (PSOE)	ICV- EUJA	C's	SI	Al- tres	En blanc	No va votar	NS/ NR	NC	PP	CIU	ERC	PSC (PSOE)	ICV- EUJA (IU)	Al- tres	En blanc	No va votar	NS/ NR	NC
Base Total	800																						
P4. EM PODRIA DIR A QUIN PARTIT VA VOTAR A LES DARRERES ELECCIONS AUTONÒMIQUES DE NOVEMBRE DE 2010?																							
PP	42	100,0	0,0	0,0	0,0	0,0	0,0	0,0	0,0	0,0	0,0	0,0	0,0	90,5	2,4	0,0	0,0	0,0	4,8	0,0	0,0	2,4	0,0
CIU	237	0,0	100,0	0,0	0,0	0,0	0,0	0,0	0,0	0,0	0,0	0,0	0,0	9,7	59,5	0,4	12,7	0,8	1,3	4,2	7,6	3,4	0,4
ERC	73	0,0	0,0	100,0	0,0	0,0	0,0	0,0	0,0	0,0	0,0	0,0	0,0	0,0	11,0	54,8	13,7	2,7	2,7	2,7	8,2	1,4	2,7
PSC (PSOE)	148	0,0	0,0	0,0	100,0	0,0	0,0	0,0	0,0	0,0	0,0	0,0	0,0	1,4	0,0	0,7	90,5	0,7	0,0	1,4	3,4	2,0	0,0
ICV-EUJA (IU)	56	0,0	0,0	0,0	0,0	100,0	0,0	0,0	0,0	0,0	0,0	0,0	0,0	0,0	0,0	5,4	17,9	64,3	1,8	1,8	7,1	1,8	0,0
C's	5	0,0	0,0	0,0	0,0	0,0	100,0	0,0	0,0	0,0	0,0	0,0	0,0	40,0	0,0	0,0	0,0	0,0	20,0	0,0	20,0	20,0	0,0
SI	4	0,0	0,0	0,0	0,0	0,0	0,0	100,0	0,0	0,0	0,0	0,0	0,0	0,0	25,0	50,0	0,0	0,0	0,0	0,0	0,0	25,0	0,0
PxC	4	0,0	0,0	0,0	0,0	0,0	0,0	0,0	100,0	0,0	0,0	0,0	0,0	0,0	0,0	0,0	0,0	0,0	100,0	0,0	0,0	0,0	0,0
Altres	14	0,0	0,0	0,0	0,0	0,0	0,0	0,0	0,0	100,0	0,0	0,0	0,0	0,0	0,0	7,1	7,1	0,0	71,4	7,1	0,0	7,1	0,0
En blanc	40	0,0	0,0	0,0	0,0	0,0	0,0	0,0	0,0	0,0	100,0	0,0	0,0	2,5	0,0	0,0	10,0	5,0	2,5	67,5	12,5	0,0	0,0
No va votar	116	0,0	0,0	0,0	0,0	0,0	0,0	0,0	0,0	0,0	0,0	100,0	0,0	4,3	3,4	0,0	12,9	1,7	5,2	3,4	68,1	0,0	0,9
No sap / no recorda	19	0,0	0,0	0,0	0,0	0,0	0,0	0,0	0,0	0,0	0,0	100,0	0,0	15,8	0,0	5,3	26,3	0,0	5,3	5,3	10,5	26,3	5,3
No contesta	42	0,0	0,0	0,0	0,0	0,0	0,0	0,0	0,0	0,0	0,0	0,0	100,0	2,4	7,1	0,0	0,0	0,0	0,0	0,0	0,0	11,9	78,6

% Horitzontals	Total	RECORD DE VOT AUTONÒMIQUES											RECORD DE VOT GENERALS										
		PP	CIU	ERC	PSC (PSOE)	ICV- EUlA	C's	SI	Al- tres	En blanc	No va votar	NS/ NR	NC	PP	CIU	ERC	PSC (PSOE)	ICV- EUlA (IU)	Al- tres	En blanc	No va votar	NS/ NR	NC
Base Total	800																						
P5. COM DEFINIRIA LA SITUACIÓ POLÍTICA DE CATALUNYA: MOLT BONA, BONA, NI BONA NI DOLENTA, DOLENTA O MOLT DOLENTA?																							
Bona	52	7,7	51,9	7,7	7,7	0,0	0,0	0,0	1,9	1,9	15,4	1,9	3,8	13,5	46,2	5,8	15,4	1,9	1,9	0,0	11,5	1,9	1,9
Ni bona ni dolenta	168	7,7	33,9	5,4	15,5	5,4	0,0	0,0	1,2	3,6	16,1	3,6	7,7	11,3	23,8	4,2	24,4	3,0	4,2	4,2	16,1	3,6	5,4
Dolenta	344	4,4	26,5	10,5	21,8	8,1	0,9	0,6	2,0	4,4	14,0	2,0	4,9	7,8	15,4	7,0	29,7	6,4	4,4	6,7	14,5	2,9	5,2
Molt dolenta	229	4,4	25,3	10,0	18,3	8,3	0,9	0,9	3,5	7,4	14,4	2,2	4,4	9,6	16,2	6,6	24,9	7,4	3,5	7,4	16,2	3,9	4,4
No sap	7	0,0	57,1	14,3	14,3	0,0	0,0	0,0	0,0	14,3	0,0	0,0	0,0	0,0	57,1	0,0	14,3	0,0	0,0	14,3	0,0	14,3	0,0
P6. I LA SITUACIÓ ECONÒMICA DE CATALUNYA COM LA DEFINIRIA: MOLT BONA, BONA, NI BONA NI DOLENTA, DOLENTA O MOLT DOLENTA?																							
Bona	26	11,5	19,2	7,7	23,1	3,8	0,0	0,0	3,8	7,7	19,2	0,0	3,8	11,5	19,2	3,8	23,1	3,8	3,8	3,8	23,1	3,8	3,8
Ni bona ni dolenta	106	7,5	34,9	3,8	25,5	0,0	0,0	0,0	3,8	1,9	17,9	0,0	4,7	11,3	21,7	2,8	26,4	0,9	8,5	1,9	19,8	1,9	4,7
Dolenta	357	5,3	30,3	8,4	20,2	8,7	0,8	0,6	1,7	3,9	11,5	3,9	4,8	9,2	19,9	6,4	28,6	7,0	3,1	6,4	11,5	3,4	4,5
Molt dolenta	307	3,9	28,3	12,1	13,7	7,8	0,7	0,7	2,3	6,8	16,6	1,6	5,5	8,8	18,9	7,2	23,5	5,9	3,3	6,8	16,9	3,6	5,2
No sap	3	0,0	0,0	0,0	33,3	0,0	0,0	0,0	0,0	0,0	0,0	0,0	66,7	0,0	33,3	0,0	33,3	0,0	0,0	0,0	0,0	33,3	0,0
No contesta	1	0,0	0,0	0,0	0,0	0,0	0,0	0,0	0,0	100,0	0,0	0,0	0,0	0,0	0,0	0,0	0,0	0,0	0,0	100,0	0,0	0,0	0,0
P7. EN L'ÚLTIM ANY, VOSTÈ CREU QUE CATALUNYA HA MILLORAT O HA EMPITJORAT?																							
Ha millorat	51	15,7	41,2	7,8	11,8	3,9	0,0	0,0	5,9	2,0	7,8	2,0	2,0	15,7	35,3	5,9	15,7	2,0	3,9	2,0	15,7	3,9	0,0
Està igual	71	8,5	32,4	7,0	18,3	2,8	0,0	0,0	0,0	5,6	19,7	0,0	5,6	11,3	28,2	4,2	21,1	4,2	0,0	8,5	15,5	1,4	5,6
Ha empitjorat	668	4,2	28,0	9,4	19,2	7,8	0,7	0,6	2,2	5,2	14,4	2,7	5,5	8,8	17,2	6,4	27,7	6,1	4,3	6,0	14,7	3,6	5,1
No sap	9	0,0	55,6	11,1	11,1	0,0	0,0	0,0	0,0	0,0	22,2	0,0	0,0	0,0	44,4	0,0	11,1	0,0	0,0	11,1	33,3	0,0	0,0
No contesta	1	0,0	100,0	0,0	0,0	0,0	0,0	0,0	0,0	0,0	0,0	0,0	0,0	0,0	100,0	0,0	0,0	0,0	0,0	0,0	0,0	0,0	0,0
P8. I EN ELS PROPERES DOS ANYS, VOSTÈ CREU QUE CATALUNYA MILLORARÀ O EMPITJORARÀ?																							
Millorarà	326	7,7	37,7	6,4	16,9	4,9	1,2	0,6	2,1	3,1	13,5	1,2	4,6	12,6	26,1	4,9	22,4	4,0	3,4	5,5	14,1	4,9	2,1
Continuarà igual	64	4,7	25,0	10,9	17,2	10,9	0,0	0,0	0,0	7,8	10,9	3,1	9,4	7,8	17,2	4,7	25,0	10,9	3,1	6,3	9,4	3,1	12,5
Empitjorarà	328	3,4	21,3	12,8	21,0	9,1	0,3	0,6	2,7	6,4	15,5	2,7	4,0	7,3	12,5	8,5	30,5	7,0	4,9	6,4	16,2	1,8	4,9
No sap	81	3,7	33,3	3,7	16,0	3,7	0,0	0,0	2,5	4,9	17,3	4,9	9,9	6,2	24,7	2,5	24,7	2,5	2,5	6,2	18,5	3,7	8,6
No contesta	1	0,0	100,0	0,0	0,0	0,0	0,0	0,0	0,0	0,0	0,0	0,0	0,0	0,0	100,0	0,0	0,0	0,0	0,0	0,0	0,0	0,0	0,0

% Horitzontals	Total	RECORD DE VOT AUTONÒMIQUES											RECORD DE VOT GENERALS										
		PP	CIU	ERC	PSC (PSOE)	ICV- EUiA	C's	SI	Al- tres	En blanc	No va votar	NS/ NR	NC	PP	CIU	ERC	PSC (PSOE)	ICV- EUiA (IU)	Al- tres	En blanc	No va votar	NS/ NR	NC
Base Total	800																						
P10. CREU QUE ARTUR MAS ESTÀ SENT UN BON PRESIDENT DE LA GENERALITAT?																							
Sí	327	6,1	49,8	8,6	9,5	2,8	0,3	0,6	1,2	2,1	12,5	1,8	4,6	11,6	38,5	4,6	17,1	1,5	1,5	4,0	13,1	4,3	3,7
No	404	4,7	14,1	10,1	26,2	11,4	1,0	0,5	3,5	6,7	14,6	2,7	4,5	8,4	4,7	7,9	34,4	9,7	6,2	7,4	14,6	2,0	4,7
No sap	63	4,8	27,0	6,3	14,3	1,6	0,0	0,0	0,0	9,5	22,2	3,2	11,1	4,8	20,6	3,2	19,0	1,6	1,6	7,9	25,4	7,9	7,9
No contesta	6	0,0	0,0	0,0	33,3	0,0	0,0	0,0	0,0	0,0	33,3	0,0	33,3	0,0	0,0	0,0	33,3	0,0	0,0	0,0	33,3	0,0	33,3
P11. COM VALORA L'ACTUACIÓ DEL GOVERN DE LA GENERALITAT: MOLT BONA, BONA, NI BONA NI DOLENTA, DOLENTA O MOLT DOLENTA?																							
Molt bona	11	0,0	45,5	9,1	9,1	0,0	0,0	0,0	0,0	0,0	27,3	0,0	9,1	9,1	54,5	9,1	18,2	0,0	0,0	0,0	9,1	0,0	0,0
Bona	172	7,0	61,6	4,1	8,1	2,3	0,0	0,0	2,3	2,3	10,5	0,0	1,7	10,5	51,7	1,7	14,5	1,7	1,7	3,5	11,6	2,3	0,6
Ni bona ni dolenta	286	5,6	28,0	11,2	17,8	4,5	0,0	0,7	1,4	4,5	15,7	3,5	7,0	10,5	16,1	7,3	27,3	2,1	2,4	6,3	17,5	4,9	5,6
Dolenta	227	4,8	13,7	12,3	25,1	9,3	1,3	0,4	3,1	6,6	14,5	2,6	6,2	7,9	4,4	9,3	31,3	8,4	7,0	7,5	15,0	2,2	7,0
Molt dolenta	94	3,2	12,8	4,3	24,5	19,1	2,1	1,1	3,2	8,5	13,8	3,2	4,3	8,5	4,3	3,2	34,0	18,1	5,3	7,4	10,6	3,2	5,3
No sap	8	0,0	37,5	12,5	12,5	0,0	0,0	0,0	0,0	0,0	37,5	0,0	0,0	0,0	37,5	0,0	0,0	0,0	0,0	0,0	50,0	12,5	0,0
No contesta	2	0,0	0,0	0,0	50,0	0,0	0,0	0,0	0,0	0,0	50,0	0,0	0,0	0,0	0,0	0,0	50,0	0,0	0,0	0,0	50,0	0,0	0,0
P12. VOSTÈ APROVA O DESAPROVA LA GESTIÓ QUE ESTÀ FENT EL GOVERN DE LA GENERALITAT EN RELACIÓ A LA CRISI ECONÒMICA?																							
Aprova	249	8,0	53,4	6,4	9,6	1,6	0,4	0,8	2,4	1,6	10,8	0,8	4,0	13,3	43,8	4,4	14,5	1,2	2,0	2,4	12,9	3,2	2,4
Desaprova	486	3,7	17,5	11,3	23,7	9,5	0,8	0,4	2,5	6,4	16,5	2,5	5,3	7,4	7,4	7,6	32,5	8,0	5,1	7,6	15,6	3,3	5,3
No sap	60	6,7	28,3	3,3	13,3	10,0	0,0	0,0	0,0	8,3	13,3	8,3	8,3	10,0	21,7	1,7	21,7	5,0	1,7	8,3	16,7	5,0	8,3
No contesta	5	0,0	40,0	0,0	20,0	0,0	0,0	0,0	0,0	0,0	20,0	0,0	20,0	0,0	0,0	0,0	40,0	0,0	0,0	0,0	40,0	0,0	20,0

% Horitzontals	Total	RECORD DE VOT AUTONÒMIQUES											RECORD DE VOT GENERALS										
		PP	CIU	ERC	PSC (PSOE)	ICV- EUlA	C's	SI	Al- tres	En blanc	No va votar	NS/ NR	NC	PP	CIU	ERC	PSC (PSOE)	ICV- EUlA (IU)	Al- tres	En blanc	No va votar	NS/ NR	NC
Base Total	800																						
P13. ESTÀ MÉS AVIAT D'ACORD O MÉS AVIAT EN DESACORD AMB LES SEGÜENTS MESURES PRESES PEL GOVERN DE LA GENERALITAT: COBRAR UN EURO PER RECEPТА																							
Més aviat d'acord	320	8,1	42,8	11,6	10,0	3,8	0,0	0,3	2,5	4,4	10,3	1,6	4,7	13,1	30,0	6,9	18,8	2,5	2,5	5,9	12,2	3,4	4,7
Més aviat en desacord	461	3,3	20,8	7,6	24,1	9,1	1,1	0,7	2,2	5,4	17,1	3,0	5,6	6,7	13,0	5,9	31,0	7,4	5,0	5,9	16,9	3,3	5,0
No sap	16	0,0	25,0	6,3	25,0	6,3	0,0	0,0	0,0	6,3	25,0	0,0	6,3	6,3	12,5	0,0	31,3	12,5	0,0	12,5	18,8	6,3	0,0
No contesta	3	33,3	0,0	0,0	33,3	33,3	0,0	0,0	0,0	0,0	0,0	0,0	0,0	33,3	0,0	0,0	33,3	33,3	0,0	0,0	0,0	0,0	0,0
AMB COBRAR UNA TAXA TURÍSTICA																							
Més aviat d'acord	492	4,5	32,1	11,8	15,7	6,7	0,4	0,6	2,6	4,3	13,6	2,2	5,5	8,3	22,8	8,7	23,6	5,7	4,3	5,1	13,6	3,3	4,7
Més aviat en desacord	275	7,3	24,7	5,1	23,3	7,3	1,1	0,4	1,5	6,2	15,6	2,9	4,7	11,6	14,9	2,2	30,2	5,5	3,3	7,3	16,4	4,0	4,7
No sap	33	0,0	33,3	3,0	21,2	9,1	0,0	0,0	3,0	6,1	18,2	0,0	6,1	6,1	15,2	0,0	30,3	6,1	3,0	9,1	24,2	0,0	6,1
AMB APUJAR EL CÀNON DE L'AIGUA																							
Més aviat d'acord	144	6,9	43,1	9,0	13,2	2,8	0,0	0,0	1,4	2,8	12,5	3,5	4,9	9,7	34,7	6,3	19,4	4,9	0,0	4,2	11,1	4,2	5,6
Més aviat en desacord	646	5,0	26,3	9,1	19,5	7,9	0,8	0,6	2,5	5,6	15,2	2,2	5,4	9,3	16,1	6,2	27,2	5,9	4,8	6,5	16,1	3,3	4,6
No sap	9	0,0	55,6	11,1	22,2	11,1	0,0	0,0	0,0	0,0	0,0	0,0	0,0	11,1	44,4	0,0	44,4	0,0	0,0	0,0	0,0	0,0	0,0
No contesta	1	0,0	0,0	0,0	100,0	0,0	0,0	0,0	0,0	0,0	0,0	0,0	0,0	0,0	0,0	0,0	100,0	0,0	0,0	0,0	0,0	0,0	0,0
AMB BAIXAR EL SOU DELS FUNCIONARIS																							
Més aviat d'acord	298	6,7	37,6	7,7	14,8	4,0	0,7	0,3	2,3	4,0	14,8	2,7	4,4	11,1	29,9	4,0	21,1	2,0	2,7	5,7	15,8	3,4	4,4
Més aviat en desacord	474	4,6	23,6	10,3	20,7	8,9	0,6	0,6	2,3	5,7	14,6	2,3	5,7	8,4	13,1	7,6	29,1	8,0	4,9	6,3	14,3	3,2	5,1
No sap	23	0,0	52,2	0,0	26,1	4,3	0,0	0,0	0,0	4,3	4,3	0,0	8,7	8,7	30,4	0,0	34,8	0,0	0,0	4,3	8,7	8,7	4,3
No contesta	5	0,0	20,0	20,0	0,0	20,0	0,0	0,0	0,0	0,0	40,0	0,0	0,0	0,0	0,0	20,0	0,0	20,0	0,0	0,0	60,0	0,0	0,0

% Horitzontals	Total	RECORD DE VOT AUTONÒMIQUES												RECORD DE VOT GENERALS									
		PP	CIU	ERC	PSC (PSOE)	ICV- EUlA	C's	SI	Al- tres	En blanc	No va votar	NS/ NR	NC	PP	CIU	ERC	PSC (PSOE)	ICV- EUlA (IU)	Al- tres	En blanc	No va votar	NS/ NR	NC
Base Total	800																						
P14. EL GOVERN ESPANYOL HA AMENÇAT A LES COMUNITATS AUTÒNOMES D'INTERVENIR-LES SI NO COMPLEIXEN L'OBJECTIU DE DÈFICIT. CREU QUE CATALUNYA ACABARÀ SENT INTERVINGUDA?																							
Sí	191	6,3	22,0	12,6	18,3	7,3	1,6	0,5	2,6	5,2	15,7	2,1	5,8	12,0	10,5	8,4	24,6	4,7	5,8	7,9	16,8	4,2	5,2
No	535	4,5	32,9	8,6	19,1	6,9	0,4	0,4	1,9	4,7	13,1	2,2	5,4	8,4	23,6	5,6	26,9	5,4	2,8	5,8	13,8	2,8	4,9
No sap	73	8,2	26,0	2,7	15,1	6,8	0,0	1,4	4,1	6,8	21,9	4,1	2,7	9,6	16,4	4,1	23,3	9,6	6,8	2,7	19,2	5,5	2,7
No contesta	1	0,0	0,0	100,0	0,0	0,0	0,0	0,0	0,0	0,0	0,0	0,0	0,0	0,0	0,0	0,0	100,0	0,0	0,0	0,0	0,0	0,0	0,0
P15. SI CATALUNYA FOS INTERVINGUDA PER L'ESTAT ESPANYOL, CREU QUE S'HAURIEN DE CONVOCAR ELECCIONS AUTONÒMIQUES ANTICIPADES?																							
Sí	535	4,3	28,4	10,5	17,9	7,7	0,4	0,7	3,0	5,6	14,2	2,6	4,7	7,5	20,4	7,3	26,9	5,8	4,5	6,5	14,2	2,6	4,3
No	204	8,3	31,9	6,4	19,1	4,9	1,5	0,0	1,0	4,9	15,7	1,5	4,9	14,7	18,1	3,9	26,0	4,9	3,4	4,9	16,7	2,9	4,4
No sap	56	3,6	28,6	7,1	23,2	7,1	0,0	0,0	0,0	0,0	14,3	3,6	12,5	8,9	16,1	3,6	21,4	5,4	0,0	3,6	17,9	12,5	10,7
No contesta	5	0,0	80,0	0,0	0,0	20,0	0,0	0,0	0,0	0,0	0,0	0,0	0,0	0,0	60,0	0,0	0,0	20,0	0,0	20,0	0,0	0,0	0,0
P16. EL GOVERN ESPANYOL TÉ UN DEUTE AMB LA GENERALITAT QUE NO PREVEU PAGAR EN 2012. CREU QUE NO PAGA PERQUÈ:																							
No té prou diners	232	13,8	27,2	3,9	16,8	5,6	1,7	0,4	1,7	6,0	15,1	1,7	6,0	24,1	14,2	2,2	23,7	5,2	4,3	6,0	14,2	0,9	5,2
No vol complir els seus compromisos amb Catalunya	505	0,6	30,7	12,1	19,6	7,5	0,2	0,6	2,4	4,4	13,9	2,8	5,3	2,4	22,8	8,1	28,1	5,3	3,4	5,7	14,9	4,4	5,0
No sap	55	7,3	30,9	5,5	18,2	7,3	0,0	0,0	3,6	5,5	18,2	1,8	1,8	7,3	14,5	5,5	21,8	9,1	7,3	7,3	20,0	5,5	1,8
No contesta	8	37,5	25,0	0,0	0,0	12,5	0,0	0,0	0,0	12,5	12,5	0,0	0,0	37,5	25,0	0,0	0,0	12,5	0,0	12,5	12,5	0,0	0,0
P17. CREU QUE CATALUNYA REP UN FINANÇAMENT JUST PER PART DE L'ESTAT ESPANYOL?																							
Sí	58	25,9	10,3	1,7	20,7	3,4	3,4	0,0	1,7	10,3	15,5	3,4	3,4	37,9	1,7	1,7	24,1	5,2	8,6	5,2	12,1	0,0	3,4
No	656	2,9	32,8	11,0	18,0	7,3	0,5	0,6	2,4	4,4	13,4	2,3	4,4	5,9	23,0	7,3	26,4	5,6	3,4	5,9	14,9	3,8	3,7
No sap	81	8,6	17,3	0,0	22,2	7,4	0,0	0,0	1,2	6,2	23,5	2,5	11,1	13,6	7,4	0,0	27,2	6,2	4,9	7,4	18,5	2,5	12,3
No contesta	5	20,0	40,0	0,0	0,0	0,0	0,0	0,0	0,0	0,0	0,0	0,0	40,0	60,0	0,0	0,0	0,0	0,0	0,0	0,0	0,0	0,0	40,0

% Horitzontals	Total	RECORD DE VOT AUTONÒMIQUES												RECORD DE VOT GENERALS									
		PP	CIU	ERC	PSC (PSOE)	ICV- EUlA	C's	SI	Al- tres	En blanc	No va votar	NS/ NR	NC	PP	CIU	ERC	PSC (PSOE)	ICV- EUlA (IU)	Al- tres	En blanc	No va votar	NS/ NR	NC
Base Total	800																						
P18. CREU QUE ELS PARTITS CATALANS HAURIEN DE PACTAR UN NOU SISTEMA DE FINANÇAMENT I NEGOCIAR-LO DE FORMA UNITÀRIA AMB EL GOVERN ESPANYOL?																							
Sí	687	4,5	30,7	9,5	17,8	6,7	0,4	0,6	2,6	4,8	14,8	2,3	5,2	8,3	21,4	6,4	25,5	5,7	4,1	6,1	14,8	3,5	4,2
No	67	11,9	28,4	7,5	20,9	4,5	3,0	0,0	0,0	7,5	13,4	1,5	1,5	14,9	14,9	4,5	23,9	3,0	4,5	7,5	19,4	4,5	3,0
No sap	44	6,8	15,9	4,5	27,3	15,9	0,0	0,0	0,0	4,5	11,4	4,5	9,1	18,2	2,3	2,3	40,9	9,1	0,0	2,3	11,4	0,0	13,6
No contesta	2	0,0	0,0	50,0	0,0	0,0	0,0	0,0	0,0	0,0	0,0	0,0	50,0	0,0	0,0	50,0	0,0	0,0	0,0	0,0	0,0	0,0	50,0
P19. EN QUALSEVOL CAS, QUIN MODEL DE FINANÇAMENT CREU QUE SERIA MILLOR PER CATALUNYA? UN ON ELS IMPOSTOS ELS RECAPTÉS...																							
Únicament l'Estat	48	27,1	10,4	0,0	22,9	2,1	4,2	2,1	4,2	4,2	8,3	6,3	8,3	41,7	6,3	0,0	20,8	4,2	4,2	2,1	6,3	6,3	8,3
Únicament la Generalitat	471	1,9	35,0	14,6	15,3	6,4	0,0	0,6	2,3	4,9	11,7	2,3	4,9	4,0	24,8	9,6	25,1	4,5	3,6	6,4	14,0	3,8	4,2
Un consorci entre l'Estat i la Generalitat	232	8,2	25,9	1,3	24,1	7,8	0,9	0,0	1,3	5,2	19,4	1,7	4,3	14,7	14,7	1,3	29,7	6,5	3,9	6,5	17,7	0,9	4,3
No sap	46	2,2	10,9	2,2	17,4	15,2	2,2	0,0	4,3	6,5	26,1	2,2	10,9	4,3	6,5	2,2	23,9	15,2	6,5	4,3	19,6	8,7	8,7
No contesta	3	0,0	66,7	0,0	33,3	0,0	0,0	0,0	0,0	0,0	0,0	0,0	0,0	0,0	33,3	0,0	33,3	0,0	0,0	0,0	33,3	0,0	0,0
P20. CREU QUE EL GOVERN DE RAJOY ESTARÀ DISPOSAT A MILLORAR EL SISTEMA DE FINANÇAMENT DE CATALUNYA?																							
Sí	102	25,5	34,3	1,0	10,8	0,0	2,9	0,0	1,0	3,9	12,7	2,9	4,9	41,2	17,6	0,0	14,7	1,0	1,0	4,9	13,7	2,9	2,9
No	663	1,7	29,0	10,7	19,9	8,1	0,3	0,6	2,4	5,1	14,9	2,3	5,0	4,2	20,4	7,2	28,2	6,5	4,2	6,0	14,9	3,6	4,7
No sap	34	11,8	29,4	2,9	14,7	5,9	0,0	0,0	2,9	5,9	11,8	2,9	11,8	11,8	14,7	2,9	20,6	2,9	5,9	8,8	20,6	0,0	11,8
No contesta	1	100,0	0,0	0,0	0,0	0,0	0,0	0,0	0,0	0,0	0,0	0,0	0,0	100,0	0,0	0,0	0,0	0,0	0,0	0,0	0,0	0,0	0,0

% Horitzontals	Total	RECORD DE VOT AUTONÒMIQUES												RECORD DE VOT GENERALS									
		PP	CIU	ERC	PSC (PSOE)	ICV- EUiA	C's	SI	Al- tres	En blanc	No va votar	NS/ NR	NC	PP	CIU	ERC	PSC (PSOE)	ICV- EUiA (IU)	Al- tres	En blanc	No va votar	NS/ NR	NC
Base Total	800																						
P21. VOSTÈ ESTARIA MÉS AVIAT D'ACORD O MÉS AVIAT EN DESACORD AMB: QUE S'INSTAL·LI L'EUROVEGAS A CATALUNYA																							
Més aviat d'acord	329	8,2	35,3	4,3	18,8	3,6	0,9	0,3	2,4	6,4	11,6	1,8	6,4	13,7	24,0	2,7	24,6	3,6	3,3	6,4	13,7	2,4	5,5
Més aviat en desacord	358	2,8	26,5	13,7	15,9	10,6	0,6	0,8	2,2	4,7	16,5	2,5	3,1	5,0	17,9	9,5	26,3	7,8	3,9	6,7	15,6	4,5	2,8
No sap	108	3,7	23,1	9,3	25,0	5,6	0,0	0,0	1,9	1,9	17,6	2,8	9,3	9,3	13,0	5,6	29,6	4,6	5,6	2,8	17,6	2,8	9,3
No contesta	5	20,0	20,0	0,0	40,0	0,0	0,0	0,0	0,0	0,0	0,0	20,0	0,0	40,0	20,0	0,0	40,0	0,0	0,0	0,0	0,0	0,0	0,0
AMB EL MOVIMENT "NO VULL PAGAR", QUE PROMOU QUE NO ES PAGUIN ELS PEATGES DE LES AUTOPISTES																							
Més aviat d'acord	594	3,4	27,4	11,1	18,5	8,2	0,7	0,7	2,9	4,9	14,5	2,7	5,1	5,9	18,5	7,4	27,6	6,7	4,2	6,2	15,3	3,7	4,4
Més aviat en desacord	181	10,5	37,0	3,9	18,2	2,8	0,6	0,0	0,6	5,5	13,8	1,7	5,5	21,5	23,2	2,8	21,5	1,7	2,2	5,5	13,8	1,7	6,1
No sap	23	13,0	26,1	0,0	21,7	8,7	0,0	0,0	0,0	4,3	17,4	0,0	8,7	4,3	21,7	0,0	26,1	8,7	8,7	4,3	13,0	8,7	4,3
No contesta	2	0,0	50,0	0,0	0,0	0,0	0,0	0,0	0,0	0,0	50,0	0,0	0,0	0,0	50,0	0,0	0,0	0,0	0,0	0,0	50,0	0,0	0,0
QUE EL SEU MUNICIPI ACOLLIS CULTIUS DE MARIHUANA PER DINAMITZAR L'ECONOMIA MUNICIPAL																							
Més aviat d'acord	279	1,4	24,0	14,3	18,3	9,3	0,4	0,7	3,6	7,9	14,7	1,8	3,6	4,7	14,7	9,0	24,0	7,9	6,1	9,0	17,2	3,6	3,9
Més aviat en desacord	476	7,6	32,8	5,9	20,2	4,8	0,8	0,4	1,7	3,6	14,3	2,1	5,9	12,4	22,7	4,2	28,6	3,2	2,7	4,4	14,1	2,7	5,0
No sap	36	5,6	30,6	11,1	2,8	13,9	0,0	0,0	0,0	2,8	19,4	5,6	8,3	5,6	19,4	8,3	13,9	16,7	2,8	5,6	13,9	8,3	5,6
No contesta	9	0,0	33,3	11,1	0,0	22,2	0,0	0,0	0,0	0,0	0,0	22,2	11,1	11,1	22,2	11,1	11,1	22,2	0,0	0,0	0,0	11,1	11,1
PENES DE PRESÓ PER LES PERSONES QUE PARTICIPIN EN ACTES VANDÀLICS																							
Més aviat d'acord	564	6,6	33,7	8,9	17,9	3,7	0,5	0,4	1,6	3,5	14,4	2,5	6,4	11,2	22,7	6,6	25,9	2,3	2,8	5,5	14,2	3,2	5,7
Més aviat en desacord	191	2,1	22,0	8,4	20,4	13,6	0,5	1,0	4,7	7,9	15,2	2,6	1,6	5,8	14,1	3,7	26,2	13,1	7,9	6,8	17,3	3,1	2,1
No sap	33	3,0	12,1	9,1	24,2	15,2	3,0	0,0	0,0	15,2	15,2	0,0	3,0	3,0	6,1	3,0	39,4	9,1	0,0	12,1	18,2	9,1	0,0
No contesta	12	0,0	8,3	33,3	0,0	33,3	0,0	0,0	0,0	0,0	8,3	0,0	16,7	0,0	8,3	33,3	0,0	33,3	0,0	0,0	8,3	0,0	16,7
LA CREACIÓ D'UNA WEB AMB FOTOS DE PERSONES QUE PRESUMIBLEMENT HAN PARTICIPAT EN ACTES VANDÀLICS PERQUÈ ELS CIUTADANS CONTRIBUEIXIN A LA SEVA IDENTIFICACIÓ																							
Més aviat d'acord	466	7,5	33,9	6,4	18,2	3,4	0,9	0,4	2,8	4,3	13,7	1,5	6,9	12,4	23,8	4,1	25,8	2,1	3,9	4,7	13,5	3,4	6,2
Més aviat en desacord	307	2,0	22,5	12,7	19,9	12,7	0,3	0,7	1,6	5,2	16,0	3,9	2,6	4,6	14,0	9,1	27,7	11,1	3,9	6,8	17,3	3,3	2,3
No sap	24	4,2	37,5	12,5	4,2	4,2	0,0	0,0	0,0	16,7	12,5	0,0	8,3	12,5	12,5	4,2	12,5	4,2	4,2	20,8	16,7	4,2	8,3
No contesta	3	0,0	33,3	33,3	33,3	0,0	0,0	0,0	0,0	0,0	0,0	0,0	0,0	0,0	33,3	33,3	33,3	0,0	0,0	0,0	0,0	0,0	0,0

% Horitzontals	Total	RECORD DE VOT AUTONÒMIQUES											RECORD DE VOT GENERALS										
		PP	CIU	ERC	PSC (PSOE)	ICV- EUlA	C's	SI	Al- tres	En blanc	No va votar	NS/ NR	NC	PP	CIU	ERC	PSC (PSOE)	ICV- EUlA (IU)	Al- tres	En blanc	No va votar	NS/ NR	NC
Base Total	800																						
P22. DELS LÍDERS POLÍTICS QUE LI LLEGIRÉ A CONTINUACIÓ, DIGUI'M SI ELS CONEIX ENCARA QUE NOMÉS SIGUI DE NOM: CONEIX A MARIANO RAJOY?																							
Sí	800	5,3	29,6	9,1	18,5	7,0	0,6	0,5	2,3	5,0	14,5	2,4	5,3	9,4	19,8	6,1	26,1	5,6	3,9	6,0	15,0	3,4	4,8
Base Coneix a Mariano Rajoy	800																						
VALORI DE 0 A 10 A MARIANO RAJOY																							
0	204	0,0	19,6	15,7	20,6	7,4	0,0	0,5	3,9	8,8	17,2	3,4	2,9	0,5	13,7	10,3	32,8	5,9	6,4	10,3	13,7	3,9	2,5
1	40	2,5	30,0	10,0	15,0	17,5	0,0	2,5	2,5	0,0	17,5	0,0	2,5	2,5	22,5	7,5	30,0	12,5	5,0	5,0	12,5	0,0	2,5
2	87	0,0	23,0	18,4	17,2	16,1	1,1	0,0	1,1	2,3	12,6	4,6	3,4	1,1	18,4	10,3	26,4	13,8	5,7	4,6	14,9	1,1	3,4
3	79	1,3	29,1	10,1	20,3	8,9	1,3	0,0	0,0	6,3	16,5	0,0	6,3	2,5	20,3	10,1	31,6	7,6	1,3	5,1	11,4	5,1	5,1
4	110	1,8	30,9	5,5	30,9	5,5	0,0	0,9	1,8	5,5	10,9	1,8	4,5	2,7	18,2	3,6	34,5	3,6	1,8	8,2	16,4	6,4	4,5
5	106	10,4	37,7	3,8	15,1	3,8	0,9	0,9	2,8	3,8	12,3	2,8	5,7	14,2	27,4	2,8	19,8	1,9	3,8	4,7	18,9	0,9	5,7
6	60	3,3	45,0	1,7	11,7	3,3	1,7	0,0	3,3	3,3	15,0	3,3	8,3	21,7	25,0	0,0	18,3	3,3	5,0	1,7	11,7	5,0	8,3
7	52	19,2	44,2	0,0	11,5	1,9	0,0	0,0	1,9	1,9	15,4	0,0	3,8	28,8	36,5	0,0	9,6	3,8	1,9	1,9	11,5	1,9	3,8
8	31	29,0	32,3	3,2	12,9	0,0	3,2	0,0	0,0	3,2	6,5	0,0	9,7	48,4	9,7	3,2	9,7	0,0	0,0	0,0	16,1	3,2	9,7
9	5	20,0	40,0	0,0	0,0	0,0	0,0	0,0	0,0	0,0	20,0	20,0	0,0	60,0	0,0	0,0	20,0	0,0	0,0	0,0	20,0	0,0	0,0
10	11	45,5	18,2	0,0	0,0	0,0	0,0	0,0	0,0	0,0	18,2	0,0	18,2	54,5	0,0	0,0	9,1	0,0	0,0	0,0	27,3	9,1	0,0
No sap	13	0,0	30,8	7,7	7,7	0,0	0,0	0,0	0,0	7,7	23,1	0,0	23,1	0,0	23,1	0,0	7,7	0,0	0,0	7,7	38,5	0,0	23,1
No contesta	2	0,0	0,0	0,0	50,0	0,0	0,0	0,0	0,0	0,0	0,0	0,0	50,0	0,0	0,0	0,0	50,0	0,0	0,0	0,0	0,0	0,0	50,0
Mitjana	3,25	6,67	3,85	1,64	2,85	2,13	4,80	2,50	2,50	2,31	2,97	2,74	4,21	6,48	3,62	1,71	2,58	2,20	2,19	2,04	3,42	3,33	4,03
Desviació	2,63	2,03	2,53	1,85	2,31	1,86	2,39	2,38	2,66	2,44	2,69	2,73	2,77	2,02	2,41	1,88	2,31	1,98	2,39	2,15	2,70	2,76	2,44
Casos	785	42	233	72	146	56	5	4	18	39	113	19	38	75	155	49	207	45	31	47	115	27	34

% Horitzontals	Total	RECORD DE VOT AUTONÒMIQUES											RECORD DE VOT GENERALS										
		PP	CIU	ERC	PSC (PSOE)	ICV- EUlA	C's	SI	Al- tres	En blanc	No va votar	NS/ NR	NC	PP	CIU	ERC	PSC (PSOE)	ICV- EUlA (IU)	Al- tres	En blanc	No va votar	NS/ NR	NC
Base Total	800																						
CONEIX A ALFREDO PÉREZ RUBALCABA?																							
Sí	798	5,3	29,6	9,1	18,5	7,0	0,6	0,5	2,3	5,0	14,5	2,3	5,3	9,4	19,7	6,1	26,2	5,6	3,9	6,0	15,0	3,3	4,8
No	2	0,0	50,0	0,0	0,0	0,0	0,0	0,0	0,0	0,0	0,0	50,0	0,0	0,0	50,0	0,0	0,0	0,0	0,0	0,0	0,0	50,0	0,0
Base Coneix a Alfredo Pérez Rubalcaba	798																						
VALORI DE 0 A 10 A ALFREDO PÉREZ RUBALCABA																							
0	98	11,2	30,6	5,1	6,1	3,1	3,1	0,0	7,1	11,2	14,3	3,1	5,1	20,4	19,4	4,1	11,2	4,1	9,2	11,2	13,3	3,1	4,1
1	20	0,0	45,0	20,0	5,0	10,0	0,0	5,0	0,0	10,0	5,0	0,0	0,0	5,0	30,0	20,0	20,0	5,0	0,0	5,0	15,0	0,0	0,0
2	31	9,7	35,5	9,7	6,5	3,2	0,0	0,0	0,0	6,5	16,1	3,2	9,7	9,7	38,7	3,2	16,1	3,2	0,0	12,9	9,7	0,0	6,5
3	87	10,3	29,9	13,8	5,7	6,9	1,1	2,3	0,0	3,4	20,7	2,3	3,4	13,8	19,5	10,3	12,6	4,6	4,6	6,9	20,7	4,6	2,3
4	127	3,1	29,9	13,4	10,2	11,8	0,0	0,0	3,1	9,4	13,4	3,1	2,4	7,9	18,9	8,7	19,7	9,4	4,7	11,0	15,0	2,4	2,4
5	149	5,4	26,8	10,7	14,8	8,1	0,7	0,7	2,7	2,7	16,1	2,7	8,7	8,7	19,5	5,4	21,5	8,7	3,4	3,4	18,1	2,7	8,7
6	106	2,8	36,8	7,5	25,5	7,5	0,0	0,0	1,9	1,9	12,3	0,9	2,8	4,7	21,7	4,7	36,8	4,7	3,8	3,8	12,3	3,8	3,8
7	74	2,7	31,1	5,4	29,7	10,8	0,0	0,0	0,0	4,1	6,8	2,7	6,8	5,4	18,9	6,8	39,2	6,8	1,4	2,7	9,5	5,4	4,1
8	46	4,3	19,6	0,0	58,7	0,0	0,0	0,0	2,2	0,0	13,0	0,0	2,2	13,0	10,9	0,0	60,9	0,0	2,2	0,0	10,9	0,0	2,2
9	16	0,0	6,3	12,5	50,0	6,3	0,0	0,0	0,0	0,0	25,0	0,0	0,0	0,0	6,3	12,5	50,0	0,0	0,0	0,0	25,0	6,3	0,0
10	18	0,0	16,7	5,6	55,6	0,0	0,0	0,0	0,0	0,0	16,7	0,0	5,6	0,0	11,1	0,0	61,1	0,0	0,0	0,0	16,7	5,6	5,6
No sap	24	0,0	29,2	4,2	16,7	0,0	0,0	0,0	0,0	4,2	25,0	4,2	16,7	4,2	20,8	0,0	20,8	0,0	4,2	4,2	20,8	8,3	16,7
No contesta	2	0,0	0,0	0,0	50,0	0,0	0,0	0,0	0,0	0,0	0,0	0,0	50,0	0,0	0,0	0,0	50,0	0,0	0,0	0,0	0,0	0,0	50,0
Mitjana	4,46	3,26	4,22	4,14	6,20	4,55	1,60	3,00	3,11	2,97	4,36	3,76	4,41	3,43	4,13	4,08	5,67	4,29	3,33	3,11	4,41	4,79	4,55
Desviació	2,50	2,44	2,39	2,08	2,30	1,91	2,30	1,63	2,72	2,31	2,50	2,22	2,42	2,60	2,37	2,22	2,41	1,88	2,50	2,13	2,43	2,59	2,32
Casos	772	42	229	72	143	56	5	4	18	39	110	17	37	74	152	49	203	45	30	47	115	24	33

% Horitzontals	Total	RECORD DE VOT AUTONÒMIQUES											RECORD DE VOT GENERALS										
		PP	CIU	ERC	PSC (PSOE)	ICV- EUlA	C's	SI	Al- tres	En blanc	No va votar	NS/ NR	NC	PP	CIU	ERC	PSC (PSOE)	ICV- EUlA (IU)	Al- tres	En blanc	No va votar	NS/ NR	NC
Base Total	800																						
P23. SI DEMÀ MATEIX ES CELEBRESSIN ELECCIONS GENERALS, A QUIN PARTIT VOTARIA?																							
PP	64	46,9	31,3	0,0	4,7	0,0	1,6	0,0	0,0	3,1	9,4	0,0	3,1	75,0	3,1	0,0	4,7	0,0	0,0	1,6	12,5	1,6	1,6
CIU	143	0,0	83,2	6,3	0,0	0,7	0,0	0,7	0,0	0,7	4,9	0,7	2,8	0,0	85,3	0,7	3,5	0,0	0,0	1,4	4,2	4,2	0,7
ERC	56	0,0	8,9	69,6	3,6	1,8	0,0	3,6	1,8	0,0	7,1	0,0	3,6	0,0	7,1	69,6	3,6	1,8	1,8	0,0	12,5	1,8	1,8
PSC (PSOE)	201	0,5	15,9	3,5	55,7	3,0	0,0	0,0	0,0	2,5	15,9	2,5	0,5	4,0	3,5	0,0	74,1	2,0	0,5	2,0	11,9	1,0	1,0
ICV-EUIA (IU)	56	1,8	7,1	5,4	7,1	62,5	0,0	0,0	0,0	1,8	8,9	1,8	3,6	0,0	0,0	3,6	14,3	62,5	7,1	1,8	7,1	0,0	3,6
Altres	24	4,2	8,3	4,2	0,0	4,2	8,3	0,0	41,7	4,2	20,8	4,2	0,0	12,5	0,0	4,2	4,2	0,0	58,3	0,0	16,7	4,2	0,0
En blanc	61	1,6	24,6	0,0	9,8	4,9	0,0	0,0	3,3	39,3	13,1	3,3	0,0	3,3	3,3	0,0	14,8	3,3	4,9	52,5	16,4	1,6	0,0
No votaria	81	3,7	24,7	7,4	9,9	3,7	0,0	0,0	2,5	2,5	40,7	2,5	2,5	8,6	9,9	1,2	17,3	0,0	3,7	2,5	50,6	3,7	2,5
No sap	89	5,6	22,5	6,7	14,6	5,6	2,2	1,1	3,4	4,5	16,9	6,7	10,1	6,7	13,5	5,6	19,1	3,4	5,6	6,7	16,9	12,4	10,1
No contesta	25	0,0	0,0	8,0	0,0	4,0	0,0	0,0	0,0	0,0	4,0	4,0	80,0	4,0	4,0	0,0	4,0	0,0	0,0	0,0	4,0	4,0	80,0
P24. I RECORDA A QUI VA VOTAR A LES ELECCIONS GENERALS DEL PASSAT MES DE NOVEMBRE?																							
PP	75	50,7	30,7	0,0	2,7	0,0	2,7	0,0	0,0	1,3	6,7	4,0	1,3	100,0	0,0	0,0	0,0	0,0	0,0	0,0	0,0	0,0	0,0
CIU	158	0,6	89,2	5,1	0,0	0,0	0,0	0,6	0,0	0,0	2,5	0,0	1,9	0,0	100,0	0,0	0,0	0,0	0,0	0,0	0,0	0,0	0,0
ERC	49	0,0	2,0	81,6	2,0	6,1	0,0	4,1	2,0	0,0	0,0	2,0	0,0	0,0	0,0	100,0	0,0	0,0	0,0	0,0	0,0	0,0	0,0
PSC (PSOE)	209	0,0	14,4	4,8	64,1	4,8	0,0	0,0	0,5	1,9	7,2	2,4	0,0	0,0	0,0	0,0	100,0	0,0	0,0	0,0	0,0	0,0	0,0
ICV-EUIA (IU)	45	0,0	4,4	4,4	2,2	80,0	0,0	0,0	0,0	4,4	4,4	0,0	0,0	0,0	0,0	0,0	0,0	100,0	0,0	0,0	0,0	0,0	0,0
Altres	31	6,5	9,7	6,5	0,0	3,2	3,2	0,0	45,2	3,2	19,4	3,2	0,0	0,0	0,0	0,0	0,0	0,0	100,0	0,0	0,0	0,0	0,0
En blanc	48	0,0	20,8	4,2	4,2	2,1	0,0	0,0	2,1	56,3	8,3	2,1	0,0	0,0	0,0	0,0	0,0	0,0	100,0	0,0	0,0	0,0	0,0
No va votar	120	0,0	15,0	5,0	4,2	3,3	0,8	0,0	0,0	4,2	65,8	1,7	0,0	0,0	0,0	0,0	0,0	0,0	0,0	0,0	100,0	0,0	0,0
No sap/ No recorda	27	3,7	29,6	3,7	11,1	3,7	3,7	3,7	3,7	0,0	0,0	18,5	18,5	0,0	0,0	0,0	0,0	0,0	0,0	0,0	0,0	100,0	0,0
No contesta	38	0,0	2,6	5,3	0,0	0,0	0,0	0,0	0,0	0,0	2,6	2,6	86,8	0,0	0,0	0,0	0,0	0,0	0,0	0,0	0,0	0,0	100,0

% Horitzontals	Total	RECORD DE VOT AUTONÒMIQUES											RECORD DE VOT GENERALS										
		PP	CIU	ERC	PSC (PSOE)	ICV- EUIA	C's	SI	Al- tres	En blanc	No va votar	NS/ NR	NC	PP	CIU	ERC	PSC (PSOE)	ICV- EUIA (IU)	Al- tres	En blanc	No va votar	NS/ NR	NC
Base Total	800																						
P25. DIGUI'M SI ESTÀ MÉS AVIAT D'ACORD O MÉS AVIAT EN DESACORD AMB: AMB EXCLOURE ELS IMMIGRANTS IRREGULARS DE L'ACCÉS A LA SANITAT PÚBLICA																							
Més aviat d'acord	400	7,8	38,0	7,8	17,0	2,5	0,8	0,3	3,5	2,8	12,3	2,5	5,0	13,3	24,5	5,5	24,0	1,8	4,8	5,3	14,0	2,5	4,5
Més aviat en desacord	365	2,7	20,3	11,0	19,2	12,3	0,5	0,8	1,1	7,1	16,4	2,5	6,0	4,9	14,8	6,8	28,2	9,6	3,3	7,1	15,6	4,4	5,2
No sap	28	3,6	32,1	0,0	35,7	3,6	0,0	0,0	0,0	7,1	17,9	0,0	0,0	10,7	21,4	0,0	32,1	7,1	0,0	3,6	21,4	3,6	0,0
No contesta	7	0,0	28,6	28,6	0,0	0,0	0,0	0,0	0,0	14,3	28,6	0,0	0,0	14,3	0,0	28,6	14,3	14,3	0,0	0,0	14,3	0,0	14,3
FER PAGAR ALS PENSIONISTES EL 10% DELS MEDICAMENTS																							
Més aviat d'acord	157	8,3	44,6	9,6	12,7	1,9	0,0	0,0	1,9	4,5	10,8	1,9	3,8	14,6	29,3	7,0	20,4	2,5	3,2	6,4	10,2	1,3	5,1
Més aviat en desacord	619	4,4	25,2	9,2	20,0	8,4	0,8	0,6	2,3	5,3	15,5	2,6	5,7	7,9	16,5	6,1	27,6	6,5	4,0	6,0	16,5	4,0	4,8
No sap	22	4,5	45,5	4,5	18,2	4,5	0,0	0,0	4,5	0,0	13,6	0,0	4,5	9,1	45,5	0,0	27,3	4,5	4,5	0,0	9,1	0,0	0,0
No contesta	2	50,0	50,0	0,0	0,0	0,0	0,0	0,0	0,0	0,0	0,0	0,0	0,0	50,0	0,0	0,0	0,0	0,0	0,0	50,0	0,0	0,0	0,0
AUGMENTAR EL NOMBRE D'ALUMNES PER AULA																							
Més aviat d'acord	144	12,5	35,4	8,3	10,4	2,8	1,4	0,0	2,1	2,8	17,4	1,4	5,6	20,1	28,5	4,2	14,6	2,1	3,5	4,2	17,4	1,4	4,2
Més aviat en desacord	627	3,3	27,3	9,7	20,3	8,3	0,5	0,6	2,4	5,4	14,4	2,7	5,1	6,9	16,6	6,9	29,0	6,7	4,1	6,4	14,8	3,8	4,8
No sap	27	7,4	51,9	0,0	22,2	0,0	0,0	0,0	0,0	7,4	3,7	0,0	7,4	7,4	44,4	0,0	22,2	0,0	0,0	7,4	7,4	3,7	7,4
No contesta	2	50,0	50,0	0,0	0,0	0,0	0,0	0,0	0,0	0,0	0,0	0,0	0,0	50,0	50,0	0,0	0,0	0,0	0,0	0,0	0,0	0,0	0,0
AUGMENTAR EL NÚMERO D'HORES LECTIVES ALS PROFESSORS																							
Més aviat d'acord	341	8,2	38,7	7,9	14,1	2,9	0,9	0,9	1,8	4,4	12,9	1,8	5,6	13,8	27,9	5,6	21,1	2,6	2,9	5,0	12,9	2,9	5,3
Més aviat en desacord	410	2,7	21,5	10,7	22,4	10,2	0,5	0,2	2,2	5,9	15,9	2,7	5,1	5,9	12,2	6,8	31,2	7,6	4,4	7,3	16,8	3,7	4,1
No sap	43	7,0	37,2	4,7	18,6	4,7	0,0	0,0	7,0	2,3	14,0	2,3	2,3	9,3	30,2	4,7	20,9	4,7	7,0	2,3	14,0	4,7	2,3
No contesta	6	0,0	16,7	0,0	0,0	33,3	0,0	0,0	0,0	0,0	16,7	16,7	16,7	0,0	0,0	0,0	0,0	50,0	0,0	0,0	16,7	0,0	33,3
AUGMENTAR EL PREU DE LES MATRÍCULES UNIVERSITÀRIES																							
Més aviat d'acord	88	13,6	48,9	8,0	4,5	0,0	1,1	0,0	2,3	3,4	9,1	2,3	6,8	22,7	46,6	6,8	2,3	0,0	1,1	2,3	9,1	5,7	3,4
Més aviat en desacord	692	3,9	26,6	9,5	20,5	8,1	0,6	0,6	2,3	5,3	15,2	2,5	4,9	7,4	16,2	6,2	29,6	6,5	4,3	6,5	15,8	2,9	4,6
No sap	16	18,8	50,0	0,0	12,5	0,0	0,0	0,0	0,0	0,0	12,5	0,0	6,3	25,0	25,0	0,0	12,5	0,0	0,0	6,3	12,5	6,3	12,5
No contesta	4	0,0	50,0	0,0	0,0	0,0	0,0	0,0	0,0	0,0	25,0	0,0	25,0	0,0	25,0	0,0	0,0	0,0	0,0	0,0	25,0	25,0	25,0
EXIMIR DE MULTES ALS DEFRAUDADORS QUE DECLARIN EL DINER NEGRE I PAGUIN UN 10% A HISENDA																							
Més aviat d'acord	241	10,0	33,6	5,0	17,8	2,9	0,4	0,0	2,9	5,0	14,5	2,5	5,4	16,2	20,3	3,3	26,1	1,7	3,7	5,8	14,5	3,3	5,0
Més aviat en desacord	540	3,1	28,1	11,1	18,7	9,1	0,7	0,7	2,0	5,2	13,7	2,2	5,2	6,3	19,6	7,4	26,1	7,4	4,1	6,3	14,6	3,5	4,6
No sap	18	5,6	22,2	5,6	22,2	0,0	0,0	0,0	0,0	0,0	33,3	5,6	5,6	11,1	16,7	5,6	27,8	5,6	0,0	0,0	27,8	0,0	5,6
No contesta	1	0,0	0,0	0,0	0,0	0,0	0,0	0,0	0,0	0,0	100,0	0,0	0,0	0,0	0,0	0,0	0,0	0,0	0,0	0,0	100,0	0,0	0,0
PROHIBIR PAGAR EN EFECTIU MÉS DE 2.500 € A EMPRESSES I PROFESSIONALS																							
Més aviat d'acord	393	6,6	32,3	8,1	18,8	8,1	0,5	0,5	1,5	4,3	12,7	2,3	4,1	10,2	24,7	5,1	24,7	6,6	3,8	4,8	14,0	1,8	4,3
Més aviat en desacord	312	3,8	28,2	10,9	17,3	4,8	0,6	0,6	2,6	5,4	17,3	2,9	5,4	9,3	14,7	8,0	27,2	3,2	3,5	7,4	16,3	5,4	4,8
No sap	83	4,8	24,1	6,0	21,7	8,4	1,2	0,0	4,8	6,0	13,3	1,2	8,4	7,2	15,7	2,4	28,9	8,4	6,0	6,0	16,9	3,6	4,8
No contesta	12	0,0	16,7	16,7	16,7	16,7	0,0	0,0	0,0	8,3	8,3	0,0	16,7	0,0	16,7	16,7	25,0	16,7	0,0	8,3	0,0	0,0	16,7

% Horitzontals	Total	RECORD DE VOT AUTONÒMIQUES												RECORD DE VOT GENERALS									
		PP	CIU	ERC	PSC (PSOE)	ICV- EUiA	C's	SI	Al- tres	En blanc	No va votar	NS/ NR	NC	PP	CIU	ERC	PSC (PSOE)	ICV- EUiA (IU)	Al- tres	En blanc	No va votar	NS/ NR	NC
Base Total	800																						
D1. EN L'ESCALA QUE LI LLEGIRÉ A CONTINUACIÓ, EN QUIN PUNT SE SITUARIA VOSTÈ: ESQUERRA, CENTRE ESQUERRA, CENTRE, CENTRE DRETA O DRETA?																							
Esquerra	313	0,0	11,5	16,6	29,7	13,1	0,6	0,0	3,2	5,8	14,4	2,2	2,9	1,9	5,1	10,9	40,3	10,5	4,8	6,4	15,0	2,2	2,9
Centre esquerra	125	1,6	29,6	14,4	23,2	5,6	0,0	0,8	2,4	4,0	14,4	1,6	2,4	0,0	21,6	10,4	36,0	3,2	5,6	5,6	11,2	4,0	2,4
Centre	140	6,4	56,4	1,4	7,9	1,4	1,4	0,0	2,9	1,4	9,3	2,1	9,3	13,6	42,1	0,0	10,0	2,1	5,0	4,3	11,4	4,3	7,1
Centre dreta	68	22,1	54,4	0,0	2,9	0,0	0,0	1,5	0,0	1,5	13,2	1,5	2,9	36,8	41,2	1,5	1,5	0,0	0,0	2,9	14,7	0,0	1,5
Dreta	32	37,5	34,4	0,0	3,1	0,0	0,0	0,0	0,0	3,1	18,8	0,0	3,1	56,3	15,6	0,0	9,4	0,0	0,0	6,3	9,4	3,1	0,0
No sap	89	4,5	30,3	0,0	11,2	5,6	1,1	1,1	1,1	10,1	20,2	4,5	10,1	6,7	15,7	1,1	18,0	5,6	2,2	7,9	24,7	7,9	10,1
No contesta	33	0,0	30,3	3,0	6,1	3,0	0,0	3,0	0,0	12,1	21,2	6,1	15,2	3,0	27,3	0,0	12,1	0,0	0,0	12,1	24,2	3,0	18,2
Mitjana	2,09	3,97	2,75	1,31	1,45	1,22	2,00	3,00	1,65	1,59	2,04	1,85	2,39	3,72	2,84	1,33	1,47	1,25	1,72	1,89	1,98	2,11	2,13
Desviació	1,22	0,88	1,12	0,52	0,77	0,51	1,15	1,41	0,86	1,05	1,28	1,07	1,13	1,13	1,01	0,60	0,79	0,59	0,84	1,20	1,21	1,10	1,01
Casos	678	38	200	72	136	50	4	2	17	27	91	13	28	68	135	48	189	40	29	37	90	19	23
D2. EN GENERAL VOSTÈ SE SENT..																							
Únicament espanyol	54	13,0	13,0	0,0	31,5	9,3	0,0	0,0	0,0	3,7	16,7	3,7	9,3	24,1	3,7	0,0	33,3	9,3	3,7	1,9	13,0	0,0	11,1
Més espanyol que català	18	16,7	22,2	0,0	33,3	0,0	0,0	0,0	5,6	5,6	11,1	5,6	0,0	38,9	0,0	0,0	22,2	5,6	5,6	5,6	11,1	11,1	0,0
Tant espanyol com català	280	10,4	22,5	0,7	25,7	5,7	1,8	0,0	2,1	6,8	17,1	1,1	6,1	16,1	9,3	0,0	34,6	4,3	3,9	6,8	17,1	2,1	5,7
Més català que espanyol	213	0,0	41,8	6,6	16,4	9,9	0,0	0,5	2,3	4,7	10,8	4,2	2,8	1,4	29,6	3,8	27,2	9,4	3,8	5,6	12,2	5,2	1,9
Únicament català	199	1,0	34,7	27,6	8,0	5,0	0,0	1,5	3,0	2,0	10,6	1,5	5,0	2,5	33,2	20,1	14,6	1,5	2,5	5,5	13,1	3,5	3,5
Ni espanyol ni català	20	0,0	10,0	5,0	0,0	10,0	0,0	0,0	0,0	10,0	50,0	5,0	10,0	0,0	5,0	0,0	0,0	10,0	15,0	10,0	40,0	5,0	15,0
No sap	8	0,0	12,5	0,0	25,0	12,5	0,0	0,0	0,0	12,5	25,0	0,0	12,5	0,0	0,0	0,0	37,5	12,5	0,0	12,5	25,0	0,0	12,5
No contesta	8	12,5	25,0	12,5	0,0	12,5	0,0	0,0	0,0	12,5	12,5	0,0	12,5	25,0	0,0	12,5	0,0	12,5	12,5	12,5	12,5	0,0	12,5
Mitjana	3,63	2,68	3,90	4,75	3,18	3,60	3,00	4,75	3,89	3,36	3,44	3,56	3,42	2,73	4,22	4,83	3,37	3,37	3,48	3,70	3,57	3,88	3,18
Desviació	1,11	0,93	0,95	0,50	1,08	1,11	0,00	0,50	0,96	0,93	1,11	1,20	1,27	1,03	0,81	0,38	1,04	1,09	1,09	0,95	1,07	0,91	1,31
Casos	764	41	232	71	146	52	5	4	18	36	103	18	38	73	157	48	206	41	27	44	109	26	33

% Horitzontals	Total	RECORD DE VOT AUTONÒMIQUES											RECORD DE VOT GENERALS											
		PP	CIU	ERC	PSC (PSOE)	ICV- EUlA	C's	SI	Al- tres	En blanc	No va votar	NS/ NR	NC	PP	CIU	ERC	PSC (PSOE)	ICV- EUlA (IU)	Al- tres	En blanc	No va votar	NS/ NR	NC	
Base Total	800																							
D3. SEXE																								
Home	385	6,0	30,9	10,1	17,7	5,7	1,0	1,0	3,1	3,6	14,5	1,8	4,4	10,1	22,1	7,5	23,6	5,7	4,4	4,7	14,5	3,1	4,2	
Dona	415	4,6	28,4	8,2	19,3	8,2	0,2	0,0	1,4	6,3	14,5	2,9	6,0	8,7	17,6	4,8	28,4	5,5	3,4	7,2	15,4	3,6	5,3	
D4. EDAT																								
De 18 a 29 anys	117	2,6	19,7	6,0	13,7	6,8	0,9	1,7	4,3	7,7	33,3	3,4	0,0	5,1	11,1	3,4	21,4	5,1	13,7	12,0	26,5	1,7	0,0	
De 30 a 44 anys	233	6,4	25,8	10,7	15,9	9,9	1,3	0,4	2,6	6,4	13,3	2,1	5,2	10,3	17,6	6,4	24,0	8,6	2,1	7,3	15,5	2,6	5,6	
De 45 a 59 anys	202	5,0	28,7	14,9	19,8	7,4	0,0	0,0	1,5	5,4	11,4	1,0	5,0	9,4	16,3	11,4	27,7	6,9	2,0	5,4	12,4	3,0	5,4	
De 60 i més anys	248	5,6	38,7	4,4	22,2	4,0	0,4	0,4	1,6	2,0	9,3	3,2	8,1	10,5	28,6	2,8	29,0	2,0	2,4	2,4	11,3	5,2	5,6	
D5. LLOC DE NAIXEMENT DE L'ENTREVISTAT																								
Catalunya	594	3,9	32,5	11,3	14,6	7,7	0,5	0,7	2,5	5,4	14,5	2,0	4,4	6,7	23,1	7,6	22,6	6,1	3,9	6,9	16,2	3,2	3,9	
Resta d'Espanya	178	9,6	23,0	2,8	30,9	5,1	1,1	0,0	1,7	3,9	12,4	3,4	6,2	17,4	10,7	1,7	38,8	4,5	4,5	3,4	10,1	3,9	5,1	
Estranger	25	4,0	8,0	0,0	24,0	4,0	0,0	0,0	0,0	4,0	32,0	4,0	20,0	8,0	8,0	0,0	24,0	4,0	0,0	4,0	24,0	4,0	24,0	
No contesta	3	33,3	33,3	33,3	0,0	0,0	0,0	0,0	0,0	0,0	0,0	0,0	0,0	66,7	0,0	33,3	0,0	0,0	0,0	0,0	0,0	0,0	0,0	0,0
D6. PODRIA DIR-ME EN QUINA LLENGUA S'EXPRESSA VOSTÈ HABITUALMENT, EN CATALÀ O EN CASTELLÀ?																								
Català	410	1,7	39,3	15,6	11,0	5,6	0,0	0,7	2,2	4,1	12,0	2,9	4,9	3,2	31,7	11,2	19,8	2,9	2,7	6,1	14,1	3,9	4,4	
Castellà	346	9,8	19,4	2,0	26,9	6,9	1,4	0,0	2,6	5,5	17,3	2,0	6,1	17,1	6,4	0,6	33,5	7,2	4,9	5,2	16,5	3,2	5,5	
Ambdues	42	2,4	19,0	2,4	23,8	21,4	0,0	2,4	0,0	9,5	16,7	0,0	2,4	4,8	14,3	0,0	28,6	19,0	7,1	11,9	11,9	0,0	2,4	
No contesta	2	0,0	50,0	50,0	0,0	0,0	0,0	0,0	0,0	0,0	0,0	0,0	0,0	50,0	0,0	50,0	0,0	0,0	0,0	0,0	0,0	0,0	0,0	

% Horitzontals	Total	RECORD DE VOT AUTONÒMIQUES											RECORD DE VOT GENERALS										
		PP	CIU	ERC	PSC (PSOE)	ICV- EUlA	C's	SI	Al- tres	En blanc	No va votar	NS/ NR	NC	PP	CIU	ERC	PSC (PSOE)	ICV- EUlA (IU)	Al- tres	En blanc	No va votar	NS/ NR	NC
Base Total	800																						
D7. NIVELL D'ESTUDIS DE L'ENTREVISTAT																							
Sense estudis	45	6,7	17,8	2,2	40,0	4,4	0,0	0,0	2,2	2,2	11,1	6,7	6,7	13,3	15,6	0,0	46,7	4,4	2,2	2,2	8,9	4,4	2,2
Acabats als 14/15 anys	199	5,0	31,2	3,5	22,6	6,0	1,0	0,0	2,5	4,5	16,1	2,0	5,5	11,1	17,6	2,5	26,6	4,0	3,5	5,0	21,1	3,0	5,5
Acabats als 16/19 anys	335	6,0	28,1	11,9	16,4	7,5	0,3	0,9	1,8	6,0	13,7	2,4	5,1	9,6	19,4	6,6	27,2	7,2	3,3	6,6	12,2	3,6	4,5
Universitaris	216	3,7	33,3	11,1	13,9	7,4	0,9	0,5	2,8	4,6	15,3	1,9	4,6	6,0	23,6	9,7	20,4	4,6	5,6	6,9	15,3	3,2	4,6
No contesta	5	20,0	20,0	20,0	0,0	20,0	0,0	0,0	0,0	0,0	0,0	0,0	20,0	40,0	0,0	20,0	0,0	20,0	0,0	0,0	0,0	0,0	20,0
D8. OCUPACIÓ DE L'ENTREVISTAT																							
Pagès (petita explotació)	1	100,0	0,0	0,0	0,0	0,0	0,0	0,0	0,0	0,0	0,0	0,0	0,0	100,0	0,0	0,0	0,0	0,0	0,0	0,0	0,0	0,0	0,0
Autònom o empresari (5 empleats o menys)	44	9,1	27,3	13,6	18,2	4,5	2,3	2,3	2,3	11,4	6,8	2,3	0,0	13,6	18,2	11,4	25,0	4,5	0,0	6,8	13,6	6,8	0,0
Empresari (6 empleats o més)	2	0,0	100,0	0,0	0,0	0,0	0,0	0,0	0,0	0,0	0,0	0,0	0,0	0,0	100,0	0,0	0,0	0,0	0,0	0,0	0,0	0,0	0,0
Professionals	33	3,0	33,3	12,1	6,1	9,1	3,0	0,0	3,0	0,0	27,3	0,0	3,0	6,1	21,2	9,1	18,2	9,1	3,0	0,0	30,3	0,0	3,0
Membre de direcció (5 subordinats o menys)	5	0,0	60,0	20,0	20,0	0,0	0,0	0,0	0,0	0,0	0,0	0,0	0,0	0,0	40,0	0,0	20,0	0,0	0,0	20,0	20,0	0,0	0,0
Membre de direcció (6 subordinats o més)	5	40,0	20,0	20,0	20,0	0,0	0,0	0,0	0,0	0,0	0,0	0,0	0,0	40,0	20,0	20,0	20,0	0,0	0,0	0,0	0,0	0,0	0,0
Càrrecs intermedis	55	1,8	27,3	18,2	10,9	9,1	1,8	0,0	1,8	9,1	9,1	3,6	7,3	1,8	18,2	12,7	20,0	7,3	7,3	10,9	7,3	5,5	9,1
Altres empleats amb treball d'oficina	62	3,2	25,8	24,2	11,3	12,9	1,6	0,0	0,0	6,5	12,9	0,0	1,6	3,2	25,8	16,1	25,8	8,1	0,0	3,2	14,5	1,6	1,6
Altres empleats amb treball fora d'oficina i obrers qualificats	113	7,1	21,2	9,7	23,0	8,8	0,0	0,0	2,7	5,3	15,9	3,5	2,7	12,4	10,6	5,3	29,2	9,7	5,3	4,4	17,7	1,8	3,5
Treballadors manuals no qualificats	31	6,5	25,8	9,7	25,8	3,2	0,0	0,0	3,2	6,5	16,1	0,0	3,2	12,9	12,9	3,2	38,7	0,0	3,2	6,5	19,4	0,0	3,2
Jubilats, pensionistes	213	6,1	37,1	4,7	22,5	4,7	0,5	0,5	1,4	0,0	10,3	2,8	9,4	8,9	27,7	2,8	29,1	3,3	2,3	1,4	11,3	5,2	8,0
Aturats	91	1,1	31,9	7,7	18,7	6,6	0,0	1,1	4,4	9,9	15,4	1,1	2,2	6,6	16,5	5,5	25,3	6,6	7,7	12,1	15,4	2,2	2,2
Mestresses de casa	78	5,1	35,9	1,3	17,9	7,7	0,0	0,0	1,3	7,7	9,0	2,6	11,5	15,4	16,7	3,8	24,4	2,6	1,3	10,3	12,8	5,1	7,7
Estudiants	62	3,2	11,3	4,8	16,1	8,1	0,0	1,6	4,8	4,8	40,3	3,2	1,6	4,8	12,9	1,6	22,6	8,1	9,7	11,3	25,8	1,6	1,6
No contesta	5	20,0	40,0	20,0	0,0	0,0	0,0	0,0	0,0	0,0	0,0	20,0	0,0	60,0	20,0	20,0	0,0	0,0	0,0	0,0	0,0	0,0	0,0

% Horitzontals	Total	RECORD DE VOT AUTONÒMIQUES											RECORD DE VOT GENERALS										
		PP	CIU	ERC	PSC (PSOE)	ICV- EUlA	C's	SI	Al- tres	En blanc	No va votar	NS/ NR	NC	PP	CIU	ERC	PSC (PSOE)	ICV- EUlA (IU)	Al- tres	En blanc	No va votar	NS/ NR	NC
Base Total	800																						
DIMENSIÓ																							
Fins a 10.000	156	3,2	37,2	10,9	16,0	2,6	0,0	1,3	4,5	5,8	12,8	3,2	2,6	5,1	23,1	9,6	26,3	2,6	3,8	7,7	16,0	3,2	2,6
De 10.001 a 100.000	312	7,7	31,7	9,6	17,6	5,4	1,0	0,3	0,6	4,2	13,5	3,2	5,1	12,5	19,2	5,4	25,3	3,5	2,2	7,1	15,7	4,5	4,5
De 100.001 a 500.000	158	5,1	25,3	5,1	22,8	7,6	0,6	0,0	3,2	6,3	14,6	1,3	8,2	10,1	17,7	2,5	29,1	7,6	6,3	3,2	12,7	3,2	7,6
De més de 500.000	174	2,9	23,0	10,3	18,4	13,2	0,6	0,6	2,3	4,6	17,8	1,1	5,2	6,9	19,5	7,5	24,7	10,3	4,6	5,2	14,9	1,7	4,6
PROVÍNCIA																							
Barcelona	597	4,2	29,8	7,5	18,8	8,2	0,5	0,7	2,3	5,0	15,2	2,7	5,0	8,5	19,9	5,0	26,8	7,0	4,5	6,0	15,1	3,2	3,9
Girona	74	5,4	35,1	14,9	13,5	2,7	1,4	0,0	2,7	5,4	16,2	1,4	1,4	9,5	23,0	10,8	23,0	0,0	2,7	9,5	17,6	2,7	1,4
Lleida	46	15,2	21,7	13,0	15,2	6,5	0,0	0,0	2,2	6,5	10,9	0,0	8,7	13,0	13,0	8,7	26,1	2,2	0,0	6,5	13,0	6,5	10,9
Tarragona	83	7,2	27,7	13,3	22,9	2,4	1,2	0,0	1,2	3,6	9,6	2,4	8,4	13,3	19,3	8,4	24,1	2,4	2,4	2,4	13,3	3,6	10,8
NIVELL D'ESTUDIS																							
Baix	244	5,3	28,7	3,3	25,8	5,7	0,8	0,0	2,5	4,1	15,2	2,9	5,7	11,5	17,2	2,0	30,3	4,1	3,3	4,5	18,9	3,3	4,9
Mitjà	335	6,0	28,1	11,9	16,4	7,5	0,3	0,9	1,8	6,0	13,7	2,4	5,1	9,6	19,4	6,6	27,2	7,2	3,3	6,6	12,2	3,6	4,5
Alt	216	3,7	33,3	11,1	13,9	7,4	0,9	0,5	2,8	4,6	15,3	1,9	4,6	6,0	23,6	9,7	20,4	4,6	5,6	6,9	15,3	3,2	4,6
No contesta	5	20,0	20,0	20,0	0,0	20,0	0,0	0,0	0,0	0,0	0,0	0,0	20,0	40,0	0,0	20,0	0,0	20,0	0,0	0,0	0,0	0,0	20,0



Ideologia – Sentiment de pertinença

% Horitzontals	Total	IDEOLOGIA							SENTIMENT DE PERTINENÇA							
		Esquerra	Centre esquerra	Centre	Centre dreta	Dreta	NS	NC	Únicament espanyol	Més espanyol que català	Tan espanyol com català	Més català que espanyol	Únicament català	Ni espanyol ni català	NS	NC
Base Total	800															
P1. PER COMENÇAR, EM PODRIA DIR SI VOSTÈ SEGUEIX LA POLÍTICA CATALANA AMB MOLT, BASTANT, POC O GENS INTERÈS?																
Molt interès	127	39,4	20,5	17,3	11,0	2,4	6,3	3,1	5,5	0,0	22,0	29,9	40,2	0,8	0,8	0,8
Bastant interès	340	40,3	15,9	20,0	10,6	4,4	5,9	2,9	3,8	1,5	34,1	30,6	25,3	2,9	0,9	0,9
Poc interès	257	42,4	16,0	14,0	7,0	3,5	12,5	4,7	9,7	2,3	40,9	23,0	20,2	1,6	0,8	1,6
Gens interès	69	23,2	4,3	18,8	0,0	5,8	37,7	10,1	11,6	10,1	40,6	14,5	14,5	5,8	2,9	0,0
No sap	7	14,3	14,3	14,3	0,0	14,3	42,9	0,0	14,3	0,0	42,9	28,6	0,0	14,3	0,0	0,0
P2. ARA LI LLEGIRÉ EL NOM D'ALGUNS POLÍTIQS. DIGUI'M SI ELS CONEIX ENCARA QUE NOMÉS SIGUI DE NOM: CONEIX A ALÍCIA SÁNCHEZ CAMACHO?																
Sí	715	38,7	16,9	18,3	9,1	4,2	9,4	3,4	6,3	2,0	32,4	27,8	27,4	2,1	1,0	1,0
No	85	42,4	4,7	10,6	3,5	2,4	25,9	10,6	10,6	4,7	56,5	16,5	3,5	5,9	1,2	1,2
Base Coneix a Alicia Sánchez Camacho	715															
VALORI DE 0 A 10 A ALÍCIA SÁNCHEZ CAMACHO																
0	156	60,3	16,0	9,6	2,6	1,3	7,7	2,6	3,8	0,6	20,5	26,3	42,9	3,2	0,6	1,9
1	37	48,6	18,9	18,9	2,7	2,7	2,7	5,4	5,4	0,0	18,9	29,7	43,2	0,0	2,7	0,0
2	74	55,4	16,2	16,2	4,1	0,0	2,7	5,4	0,0	0,0	23,0	28,4	44,6	1,4	0,0	2,7
3	70	42,9	28,6	10,0	8,6	1,4	8,6	0,0	7,1	0,0	35,7	30,0	24,3	1,4	1,4	0,0
4	81	40,7	21,0	22,2	8,6	2,5	4,9	0,0	1,2	1,2	32,1	32,1	29,6	2,5	1,2	0,0
5	92	25,0	18,5	31,5	8,7	2,2	12,0	2,2	4,3	1,1	40,2	35,9	14,1	3,3	1,1	0,0
6	51	19,6	11,8	25,5	13,7	13,7	7,8	7,8	11,8	2,0	33,3	37,3	9,8	3,9	0,0	2,0
7	52	11,5	9,6	21,2	28,8	9,6	13,5	5,8	11,5	3,8	51,9	17,3	11,5	0,0	1,9	1,9
8	25	8,0	8,0	24,0	28,0	8,0	16,0	8,0	8,0	4,0	56,0	12,0	20,0	0,0	0,0	0,0
9	12	0,0	0,0	25,0	41,7	16,7	8,3	8,3	16,7	25,0	58,3	0,0	0,0	0,0	0,0	0,0
10	11	9,1	0,0	18,2	9,1	45,5	9,1	9,1	27,3	0,0	54,5	0,0	18,2	0,0	0,0	0,0
No sap	53	35,8	18,9	15,1	1,9	1,9	24,5	1,9	13,2	7,5	32,1	28,3	15,1	1,9	1,9	0,0
No contesta	1	0,0	0,0	0,0	0,0	0,0	100,0	0,0	100,0	0,0	0,0	0,0	0,0	0,0	0,0	0,0
Mitjana	3,43	2,19	2,98	4,22	5,48	6,31	4,11	4,35	4,95	6,40	4,33	3,18	2,27	2,86	3,33	2,43
Desviació	2,71	2,16	2,20	2,52	2,50	2,83	2,87	3,26	3,15	2,84	2,74	2,31	2,36	2,44	2,58	2,94
Casos	661	258	111	123	64	29	53	23	37	10	215	184	188	14	6	7

% Horitzontals	Total	IDEOLOGIA							SENTIMENT DE PERTINENÇA							
		Esquerra	Centre esquerra	Centre	Centre dreta	Dreta	NS	NC	Únicament espanyol	Més espanyol que català	Tan espanyol com català	Més català que espanyol	Únicament català	Ni espanyol ni català	NS	NC
Base Total	800															
CONEIX A ARTUR MAS?																
Si	785	39,4	15,8	17,6	8,7	3,8	10,6	4,2	6,6	2,3	34,9	27,0	25,2	2,0	1,0	0,9
No	15	26,7	6,7	13,3	0,0	13,3	40,0	0,0	13,3	0,0	40,0	6,7	6,7	26,7	0,0	6,7
Base Coneix a Artur Mas	785															
VALORI DE 0 A 10 A ARTUR MAS																
0	92	57,6	10,9	6,5	1,1	5,4	15,2	3,3	15,2	3,3	46,7	14,1	12,0	6,5	0,0	2,2
1	8	50,0	25,0	25,0	0,0	0,0	0,0	0,0	12,5	0,0	0,0	37,5	25,0	0,0	12,5	12,5
2	34	52,9	8,8	11,8	5,9	0,0	8,8	11,8	11,8	0,0	44,1	26,5	11,8	2,9	0,0	2,9
3	63	58,7	11,1	9,5	9,5	1,6	7,9	1,6	9,5	3,2	49,2	14,3	20,6	0,0	1,6	1,6
4	79	50,6	21,5	11,4	0,0	2,5	13,9	0,0	5,1	0,0	40,5	30,4	21,5	1,3	1,3	0,0
5	138	46,4	16,7	13,0	6,5	3,6	8,7	5,1	1,4	2,2	36,2	27,5	27,5	2,9	1,4	0,7
6	81	40,7	24,7	12,3	8,6	1,2	8,6	3,7	7,4	1,2	28,4	25,9	34,6	1,2	1,2	0,0
7	107	24,3	18,7	29,0	13,1	3,7	7,5	3,7	6,5	2,8	27,1	33,6	28,0	0,9	0,9	0,0
8	85	22,4	12,9	34,1	18,8	5,9	3,5	2,4	3,5	2,4	23,5	42,4	27,1	1,2	0,0	0,0
9	43	14,0	14,0	30,2	18,6	7,0	7,0	9,3	4,7	2,3	27,9	25,6	39,5	0,0	0,0	0,0
10	31	16,1	6,5	25,8	16,1	9,7	22,6	3,2	6,5	0,0	22,6	32,3	38,7	0,0	0,0	0,0
No sap	24	16,7	12,5	8,3	0,0	4,2	41,7	16,7	4,2	12,5	50,0	8,3	12,5	4,2	4,2	4,2
Mitjana	5,10	4,15	5,24	6,32	6,72	5,76	4,71	5,31	3,92	4,87	4,50	5,71	5,86	3,13	4,43	1,83
Desviació	2,76	2,60	2,40	2,46	2,20	3,27	3,10	2,92	3,21	3,04	2,76	2,52	2,48	2,95	1,99	1,94
Casos	761	305	121	136	68	29	73	29	51	15	262	210	195	15	7	6
Base Total	800															
CONEIX A ORIOL JUNQUERAS?																
Si	523	38,2	16,6	18,9	10,1	3,8	7,6	4,6	3,1	1,3	30,4	29,6	32,3	1,5	0,8	1,0
No	277	40,8	13,7	14,8	5,4	4,3	17,7	3,2	13,7	4,0	43,7	20,9	10,8	4,3	1,4	1,1
Base Coneix a Oriol Junqueras	523															
VALORI DE 0 A 10 A ORIOL JUNQUERAS																
0	31	32,3	9,7	19,4	16,1	12,9	9,7	0,0	9,7	0,0	54,8	16,1	16,1	3,2	0,0	0,0
1	7	14,3	14,3	71,4	0,0	0,0	0,0	0,0	14,3	0,0	42,9	28,6	0,0	14,3	0,0	0,0
2	12	8,3	33,3	16,7	25,0	0,0	8,3	8,3	8,3	0,0	50,0	16,7	16,7	0,0	0,0	8,3
3	33	42,4	9,1	21,2	9,1	3,0	15,2	0,0	3,0	3,0	39,4	33,3	15,2	3,0	0,0	3,0
4	64	48,4	12,5	21,9	7,8	3,1	1,6	4,7	1,6	0,0	37,5	34,4	25,0	0,0	0,0	1,6
5	83	39,8	16,9	24,1	9,6	1,2	4,8	3,6	3,6	0,0	27,7	33,7	30,1	3,6	1,2	0,0
6	61	36,1	24,6	16,4	9,8	3,3	3,3	6,6	0,0	3,3	26,2	29,5	39,3	0,0	1,6	0,0
7	72	33,3	15,3	18,1	16,7	6,9	5,6	4,2	0,0	0,0	16,7	33,3	48,6	0,0	0,0	1,4
8	42	33,3	19,0	23,8	11,9	0,0	4,8	7,1	0,0	0,0	7,1	33,3	57,1	0,0	2,4	0,0
9	14	85,7	14,3	0,0	0,0	0,0	0,0	0,0	0,0	0,0	7,1	28,6	64,3	0,0	0,0	0,0
10	4	25,0	50,0	0,0	0,0	0,0	25,0	0,0	0,0	0,0	25,0	0,0	75,0	0,0	0,0	0,0
No sap	98	37,8	16,3	12,2	6,1	5,1	15,3	7,1	5,1	4,1	40,8	24,5	21,4	2,0	1,0	1,0
No contesta	2	0,0	0,0	0,0	0,0	0,0	100,0	0,0	50,0	0,0	0,0	50,0	0,0	0,0	0,0	0,0
Mitjana	5,14	5,30	5,48	4,79	5,00	4,20	4,65	5,76	2,50	5,00	4,10	5,32	6,08	3,17	6,33	4,00
Desviació	2,30	2,23	2,22	2,26	2,41	2,91	2,72	1,68	2,17	1,73	2,33	2,03	2,03	2,23	1,53	2,16
Casos	423	163	71	87	47	15	23	17	10	3	119	130	148	6	3	4

% Horitzontals	Total	IDEOLOGIA							SENTIMENT DE PERTINENÇA							
		Esquerra	Centre esquerra	Centre	Centre dreta	Dreta	NS	NC	Únicament espanyol	Més espanyol que català	Tan espanyol com català	Més català que espanyol	Únicament català	Ni espanyol ni català	NS	NC
Base Total	800															
CONEIX A PERE NAVARRO?																
Sí	435	38,9	17,5	20,2	10,8	2,8	6,7	3,2	5,3	1,6	30,3	28,5	30,3	1,4	1,1	1,4
No	365	39,5	13,4	14,2	5,8	5,5	16,4	5,2	8,5	3,0	40,5	24,4	18,4	3,8	0,8	0,5
Base Coneix a Pere Navarro	435															
VALORI DE 0 A 10 A PERE NAVARRO																
0	17	35,3	11,8	23,5	11,8	5,9	11,8	0,0	11,8	5,9	35,3	17,6	29,4	0,0	0,0	0,0
1	4	75,0	0,0	0,0	25,0	0,0	0,0	0,0	0,0	0,0	0,0	50,0	25,0	0,0	25,0	0,0
2	17	47,1	11,8	23,5	11,8	0,0	5,9	0,0	11,8	0,0	17,6	0,0	58,8	5,9	0,0	5,9
3	37	27,0	21,6	24,3	18,9	0,0	5,4	2,7	0,0	2,7	32,4	24,3	35,1	0,0	0,0	5,4
4	65	32,3	18,5	21,5	16,9	3,1	4,6	3,1	6,2	3,1	24,6	29,2	33,8	1,5	1,5	0,0
5	102	36,3	15,7	27,5	9,8	3,9	4,9	2,0	7,8	0,0	30,4	28,4	31,4	1,0	0,0	1,0
6	60	35,0	18,3	16,7	10,0	5,0	10,0	5,0	1,7	0,0	35,0	30,0	30,0	1,7	1,7	0,0
7	32	40,6	25,0	15,6	15,6	0,0	0,0	3,1	0,0	3,1	18,8	56,3	21,9	0,0	0,0	0,0
8	20	50,0	25,0	15,0	0,0	0,0	5,0	5,0	0,0	0,0	45,0	10,0	30,0	5,0	10,0	0,0
9	7	71,4	28,6	0,0	0,0	0,0	0,0	0,0	0,0	0,0	28,6	57,1	14,3	0,0	0,0	0,0
10	1	100,0	0,0	0,0	0,0	0,0	0,0	0,0	0,0	0,0	100,0	0,0	0,0	0,0	0,0	0,0
No sap	69	49,3	13,0	14,5	2,9	2,9	11,6	5,8	7,2	2,9	36,2	24,6	24,6	1,4	0,0	2,9
No contesta	4	0,0	25,0	25,0	25,0	0,0	25,0	0,0	25,0	0,0	0,0	75,0	0,0	0,0	0,0	0,0
Mitjana	4,80	4,96	5,09	4,55	4,34	4,60	4,45	5,40	3,88	3,60	4,94	5,15	4,54	5,00	5,40	3,25
Desviació	1,93	2,11	1,89	1,73	1,74	1,78	2,04	1,51	1,80	2,51	2,00	1,79	1,87	2,24	2,97	1,26
Casos	362	135	66	77	44	10	20	10	17	5	107	104	115	5	5	4
Base Total	800															
CONEIX A JOAN HERRERA?																
Sí	602	40,7	16,3	18,6	10,5	3,3	7,6	3,0	4,8	1,2	31,2	29,6	29,6	1,7	1,0	1,0
No	198	34,3	13,6	14,1	2,5	6,1	21,7	7,6	12,6	5,6	46,5	17,7	10,6	5,1	1,0	1,0
Base Coneix a Joan Herrera	602															
VALORI DE 0 A 10 A JOAN HERRERA																
0	41	19,5	9,8	24,4	24,4	7,3	12,2	2,4	7,3	2,4	34,1	24,4	24,4	4,9	0,0	2,4
1	8	25,0	12,5	37,5	25,0	0,0	0,0	0,0	12,5	0,0	12,5	25,0	50,0	0,0	0,0	0,0
2	20	20,0	10,0	30,0	20,0	15,0	5,0	0,0	0,0	0,0	50,0	25,0	25,0	0,0	0,0	0,0
3	59	30,5	6,8	33,9	13,6	1,7	8,5	5,1	6,8	0,0	28,8	30,5	27,1	3,4	1,7	1,7
4	70	37,1	24,3	17,1	10,0	1,4	5,7	4,3	4,3	0,0	25,7	37,1	30,0	0,0	0,0	2,9
5	135	46,7	15,6	15,6	9,6	4,4	4,4	3,7	3,7	3,0	33,3	23,7	34,1	1,5	0,7	0,0
6	84	45,2	21,4	20,2	8,3	0,0	4,8	0,0	1,2	1,2	23,8	36,9	35,7	0,0	1,2	0,0
7	78	38,5	20,5	19,2	10,3	1,3	7,7	2,6	5,1	1,3	28,2	29,5	30,8	1,3	3,8	0,0
8	28	53,6	21,4	7,1	3,6	0,0	10,7	3,6	0,0	0,0	21,4	42,9	25,0	3,6	0,0	7,1
9	9	77,8	11,1	11,1	0,0	0,0	0,0	0,0	0,0	0,0	11,1	55,6	33,3	0,0	0,0	0,0
10	5	80,0	0,0	0,0	0,0	20,0	0,0	0,0	0,0	0,0	40,0	0,0	40,0	20,0	0,0	0,0
No sap	63	47,6	12,7	6,3	4,8	6,3	17,5	4,8	11,1	0,0	49,2	22,2	15,9	1,6	0,0	0,0
No contesta	2	0,0	0,0	50,0	0,0	0,0	50,0	0,0	50,0	0,0	50,0	0,0	0,0	0,0	0,0	0,0
Mitjana	4,81	5,32	5,19	4,30	3,88	3,75	4,50	4,53	4,00	4,71	4,62	4,99	4,92	4,56	5,83	4,50
Desviació	2,18	1,99	1,88	2,18	2,37	2,72	2,49	1,96	2,30	2,21	2,20	2,12	2,09	3,43	1,60	3,08
Casos	537	215	90	107	60	16	34	15	21	7	156	164	168	9	6	6

% Horitzontals	Total	IDEOLOGIA							SENTIMENT DE PERTINENÇA							
		Esquerra	Centre esquerra	Centre	Centre dreta	Dreta	NS	NC	Únicament espanyol	Més espanyol que català	Tan espanyol com català	Més català que espanyol	Únicament català	Ni espanyol ni català	NS	NC
Base Total	800															
CONEIX A ALBERT RIVERA?																
Sí	565	39,3	16,1	19,3	10,8	3,7	7,1	3,7	5,0	1,6	31,0	29,4	29,2	2,1	0,9	0,9
No	235	38,7	14,5	13,2	3,0	4,7	20,9	5,1	11,1	3,8	44,7	20,0	14,5	3,4	1,3	1,3
Base Coneix a Albert Rivera	565															
VALORI DE 0 A 10 A ALBERT RIVERA																
0	87	43,7	21,8	18,4	3,4	3,4	8,0	1,1	1,1	0,0	17,2	23,0	56,3	1,1	0,0	1,1
1	29	55,2	27,6	10,3	0,0	0,0	6,9	0,0	0,0	0,0	17,2	31,0	44,8	6,9	0,0	0,0
2	59	44,1	20,3	20,3	8,5	3,4	1,7	1,7	0,0	0,0	20,3	39,0	39,0	0,0	0,0	1,7
3	60	35,0	23,3	23,3	11,7	3,3	3,3	0,0	8,3	0,0	25,0	30,0	30,0	5,0	1,7	0,0
4	56	37,5	14,3	26,8	7,1	1,8	7,1	5,4	1,8	3,6	28,6	35,7	25,0	1,8	1,8	1,8
5	81	48,1	11,1	17,3	9,9	1,2	6,2	6,2	4,9	2,5	33,3	39,5	14,8	1,2	2,5	1,2
6	54	35,2	7,4	20,4	18,5	5,6	5,6	7,4	3,7	1,9	38,9	33,3	18,5	1,9	1,9	0,0
7	34	20,6	8,8	17,6	35,3	5,9	8,8	2,9	11,8	2,9	52,9	20,6	11,8	0,0	0,0	0,0
8	23	26,1	8,7	13,0	34,8	8,7	8,7	0,0	4,3	4,3	69,6	8,7	8,7	4,3	0,0	0,0
9	6	16,7	16,7	0,0	50,0	0,0	16,7	0,0	33,3	0,0	66,7	0,0	0,0	0,0	0,0	0,0
10	7	14,3	0,0	28,6	14,3	28,6	14,3	0,0	0,0	0,0	71,4	14,3	14,3	0,0	0,0	0,0
No sap	69	39,1	15,9	18,8	0,0	4,3	13,0	8,7	11,6	2,9	30,4	23,2	27,5	2,9	0,0	1,4
Mitjana	3,68	3,28	2,76	3,66	5,44	4,83	4,03	4,67	5,25	5,57	4,80	3,55	2,35	3,40	4,60	2,75
Desviació	2,57	2,39	2,32	2,44	2,39	3,26	3,02	1,76	2,34	1,51	2,63	2,19	2,30	2,46	1,14	2,22
Casos	496	195	80	96	61	18	31	15	20	7	154	150	146	10	5	4
Base Total	800															
CONEIX A ALFONS LÓPEZ TENA?																
Sí	309	34,6	20,7	21,7	11,3	1,9	6,8	2,9	4,5	0,6	26,2	28,5	37,9	0,6	0,3	1,3
No	491	42,0	12,4	14,9	6,7	5,3	13,8	4,9	8,1	3,3	40,5	25,5	16,7	3,7	1,4	0,8
Base Coneix a Alfons López Tena	309															
VALORI DE 0 A 10 A ALFONS LÓPEZ TENA																
0	35	22,9	14,3	34,3	11,4	8,6	8,6	0,0	8,6	0,0	34,3	28,6	25,7	0,0	0,0	2,9
1	8	12,5	0,0	62,5	25,0	0,0	0,0	0,0	25,0	0,0	0,0	25,0	37,5	12,5	0,0	0,0
2	19	15,8	42,1	15,8	21,1	0,0	5,3	0,0	5,3	0,0	47,4	15,8	31,6	0,0	0,0	0,0
3	23	52,2	17,4	17,4	8,7	0,0	0,0	4,3	4,3	0,0	13,0	34,8	47,8	0,0	0,0	0,0
4	35	34,3	22,9	25,7	5,7	0,0	8,6	2,9	2,9	0,0	34,3	31,4	31,4	0,0	0,0	0,0
5	40	40,0	17,5	20,0	17,5	0,0	5,0	0,0	0,0	0,0	35,0	25,0	40,0	0,0	0,0	0,0
6	38	39,5	15,8	31,6	5,3	5,3	0,0	2,6	5,3	2,6	15,8	31,6	44,7	0,0	0,0	0,0
7	20	40,0	35,0	0,0	15,0	0,0	0,0	10,0	0,0	0,0	5,0	25,0	65,0	0,0	0,0	5,0
8	11	45,5	36,4	9,1	9,1	0,0	0,0	0,0	9,1	0,0	9,1	27,3	54,5	0,0	0,0	0,0
9	6	50,0	0,0	16,7	16,7	0,0	16,7	0,0	0,0	0,0	0,0	33,3	66,7	0,0	0,0	0,0
10	2	50,0	50,0	0,0	0,0	0,0	0,0	0,0	0,0	0,0	0,0	0,0	100,0	0,0	0,0	0,0
No sap	71	32,4	19,7	16,9	8,5	1,4	15,5	5,6	4,2	1,4	31,0	31,0	26,8	1,4	1,4	2,8
No contesta	1	0,0	0,0	0,0	100,0	0,0	0,0	0,0	0,0	0,0	100,0	0,0	0,0	0,0	0,0	0,0
Mitjana	4,16	4,69	4,44	3,42	3,89	2,40	3,30	5,40	2,82	6,00	3,38	4,17	4,79	1,00		3,50
Desviació	2,52	2,35	2,48	2,48	2,60	3,29	2,87	1,82	2,82		2,18	2,47	2,52			4,95
Casos	237	84	50	55	28	5	10	5	11	1	58	66	98	1	0	2

% Horitzontals	Total	IDEOLOGIA							SENTIMENT DE PERTINENÇA							
		Esquerra	Centre esquerra	Centre	Centre dreta	Dreta	NS	NC	Únicament espanyol	Més espanyol que català	Tan espanyol com català	Més català que espanyol	Únicament català	Ni espanyol ni català	NS	NC
Base Total	800															
P3. SI EL PROPER DIUMENGE SE CELEBRESSIN ELECCIONS AUTONÒMIQUES A CATALUNYA, A QUIN PARTIT VOTARIA?																
PP	30	0,0	3,3	20,0	36,7	36,7	3,3	0,0	20,0	10,0	66,7	0,0	3,3	0,0	0,0	0,0
CIU	194	10,8	17,0	36,1	18,6	6,2	7,7	3,6	1,5	2,1	23,2	40,7	30,4	2,1	0,0	0,0
ERC	83	77,1	15,7	3,6	2,4	0,0	1,2	0,0	0,0	0,0	6,0	21,7	71,1	0,0	0,0	1,2
PSC (PSOE)	110	65,5	23,6	3,6	0,0	0,9	5,5	0,9	18,2	4,5	50,9	18,2	7,3	0,0	0,9	0,0
ICV-EUIA (IU)	54	74,1	11,1	9,3	0,0	0,0	5,6	0,0	7,4	0,0	33,3	29,6	18,5	3,7	3,7	3,7
C's	15	20,0	0,0	26,7	26,7	0,0	20,0	6,7	6,7	6,7	86,7	0,0	0,0	0,0	0,0	0,0
SI	4	25,0	25,0	0,0	0,0	0,0	25,0	25,0	0,0	0,0	0,0	25,0	75,0	0,0	0,0	0,0
PxC	1	100,0	0,0	0,0	0,0	0,0	0,0	0,0	0,0	0,0	0,0	0,0	100,0	0,0	0,0	0,0
Altres	13	84,6	0,0	7,7	7,7	0,0	0,0	0,0	0,0	0,0	38,5	23,1	38,5	0,0	0,0	0,0
En blanc	68	39,7	17,6	14,7	2,9	1,5	20,6	2,9	2,9	1,5	45,6	26,5	19,1	1,5	2,9	0,0
No votaria	75	37,3	13,3	12,0	4,0	4,0	20,0	9,3	6,7	2,7	41,3	22,7	14,7	10,7	0,0	1,3
No sap	121	30,6	16,5	16,5	7,4	2,5	21,5	5,0	9,1	1,7	33,1	32,2	18,2	2,5	1,7	1,7
No contesta	32	25,0	9,4	25,0	0,0	3,1	12,5	25,0	6,3	0,0	50,0	6,3	21,9	6,3	3,1	6,3
Base No esmenta cap partit	296															
P3-A. EN QUALSEVOL CAS, EM PODRIA DIR PER QUIN PARTIT TÉ MÉS SIMPATIA O CONSIDERA MÉS PROPER A LES SEVES IDEES?																
PP	13	7,7	0,0	30,8	23,1	15,4	15,4	7,7	15,4	0,0	69,2	7,7	7,7	0,0	0,0	0,0
CIU	33	12,1	15,2	30,3	15,2	6,1	9,1	12,1	3,0	3,0	30,3	33,3	30,3	0,0	0,0	0,0
ERC	24	54,2	33,3	4,2	0,0	0,0	8,3	0,0	0,0	0,0	4,2	33,3	58,3	4,2	0,0	0,0
PSC (PSOE)	48	39,6	27,1	12,5	0,0	4,2	12,5	4,2	10,4	2,1	39,6	27,1	8,3	8,3	4,2	0,0
ICV-EUIA (IU)	21	61,9	14,3	4,8	0,0	0,0	4,8	14,3	4,8	0,0	42,9	33,3	19,0	0,0	0,0	0,0
C's	1	0,0	0,0	0,0	100,0	0,0	0,0	0,0	0,0	0,0	100,0	0,0	0,0	0,0	0,0	0,0
SI	2	50,0	50,0	0,0	0,0	0,0	0,0	0,0	0,0	0,0	0,0	50,0	50,0	0,0	0,0	0,0
PxC	2	0,0	0,0	50,0	0,0	50,0	0,0	0,0	0,0	0,0	100,0	0,0	0,0	0,0	0,0	0,0
Altres	4	50,0	0,0	25,0	0,0	0,0	25,0	0,0	0,0	0,0	50,0	25,0	0,0	25,0	0,0	0,0
Cap	106	34,9	12,3	14,2	3,8	0,9	27,4	6,6	6,6	2,8	43,4	26,4	10,4	6,6	0,9	2,8
No sap	23	21,7	4,3	21,7	0,0	0,0	52,2	0,0	13,0	0,0	43,5	13,0	17,4	4,3	4,3	4,3
No contesta	15	26,7	6,7	20,0	0,0	0,0	13,3	33,3	6,7	0,0	53,3	6,7	20,0	0,0	6,7	6,7
Base Total	800															
P3. INTENCIÓ DE VOT MÉS SIMPATIA																
PP	43	2,3	2,3	23,3	32,6	30,2	7,0	2,3	18,6	7,0	67,4	2,3	4,7	0,0	0,0	0,0
CIU	227	11,0	16,7	35,2	18,1	6,2	7,9	4,8	1,8	2,2	24,2	39,6	30,4	1,8	0,0	0,0
ERC	107	72,0	19,6	3,7	1,9	0,0	2,8	0,0	0,0	0,0	5,6	24,3	68,2	0,9	0,0	0,9
PSC(PSOE)	158	57,6	24,7	6,3	0,0	1,9	7,6	1,9	15,8	3,8	47,5	20,9	7,6	2,5	1,9	0,0
ICV-EUIA(IU)	75	70,7	12,0	8,0	0,0	0,0	5,3	4,0	6,7	0,0	36,0	30,7	18,7	2,7	2,7	2,7
C's	16	18,8	0,0	25,0	31,3	0,0	18,8	6,3	6,3	6,3	87,5	0,0	0,0	0,0	0,0	0,0
SI	6	33,3	33,3	0,0	0,0	0,0	16,7	16,7	0,0	0,0	0,0	33,3	66,7	0,0	0,0	0,0
PxC	3	33,3	0,0	33,3	0,0	33,3	0,0	0,0	0,0	0,0	66,7	0,0	33,3	0,0	0,0	0,0
Altres	17	76,5	0,0	11,8	5,9	0,0	5,9	0,0	0,0	0,0	41,2	23,5	29,4	5,9	0,0	0,0
Cap	106	34,9	12,3	14,2	3,8	0,9	27,4	6,6	6,6	2,8	43,4	26,4	10,4	6,6	0,9	2,8
No sap	23	21,7	4,3	21,7	0,0	0,0	52,2	0,0	13,0	0,0	43,5	13,0	17,4	4,3	4,3	4,3
No contesta	15	26,7	6,7	20,0	0,0	0,0	13,3	33,3	6,7	0,0	53,3	6,7	20,0	0,0	6,7	6,7

% Horitzontals	Total	IDEOLOGIA							SENTIMENT DE PERTINENÇA							
		Esquerra	Centre esquerra	Centre	Centre dreta	Dreta	NS	NC	Únicament espanyol	Més espanyol que català	Tan espanyol com català	Més català que espanyol	Únicament català	Ni espanyol ni català	NS	NC
Base Total	800															
P4. EM PODRIA DIR A QUIN PARTIT VA VOTAR A LES DARRERES ELECCIONS AUTONÒMIQUES DE NOVENBRE DE 2010?																
PP	42	0,0	4,8	21,4	35,7	28,6	9,5	0,0	16,7	7,1	69,0	0,0	4,8	0,0	0,0	2,4
CiU	237	15,2	15,6	33,3	15,6	4,6	11,4	4,2	3,0	1,7	26,6	37,6	29,1	0,8	0,4	0,8
ERC	73	71,2	24,7	2,7	0,0	0,0	0,0	1,4	0,0	0,0	2,7	19,2	75,3	1,4	0,0	1,4
PSC (PSOE)	148	62,8	19,6	7,4	1,4	0,7	6,8	1,4	11,5	4,1	48,6	23,6	10,8	0,0	1,4	0,0
ICV-EUIA (IU)	56	73,2	12,5	3,6	0,0	0,0	8,9	1,8	8,9	0,0	28,6	37,5	17,9	3,6	1,8	1,8
C's	5	40,0	0,0	40,0	0,0	0,0	20,0	0,0	0,0	0,0	100,0	0,0	0,0	0,0	0,0	0,0
SI	4	0,0	25,0	0,0	25,0	0,0	25,0	25,0	0,0	0,0	0,0	25,0	75,0	0,0	0,0	0,0
PxC	4	25,0	0,0	50,0	0,0	0,0	25,0	0,0	0,0	0,0	50,0	25,0	25,0	0,0	0,0	0,0
Altres	14	64,3	21,4	14,3	0,0	0,0	0,0	0,0	0,0	7,1	28,6	28,6	35,7	0,0	0,0	0,0
En blanc	40	45,0	12,5	5,0	2,5	2,5	22,5	10,0	5,0	2,5	47,5	25,0	10,0	5,0	2,5	2,5
No va votar	116	38,8	15,5	11,2	7,8	5,2	15,5	6,0	7,8	1,7	41,4	19,8	18,1	8,6	1,7	0,9
No sap / no recorda	19	36,8	10,5	15,8	5,3	0,0	21,1	10,5	10,5	5,3	15,8	47,4	15,8	5,3	0,0	0,0
No contesta	42	21,4	7,1	31,0	4,8	2,4	21,4	11,9	11,9	0,0	40,5	14,3	23,8	4,8	2,4	2,4

% Horitzontals	Total	IDEOLOGIA							SENTIMENT DE PERTINENÇA							
		Esquerra	Centre esquerra	Centre	Centre dreta	Dreta	NS	NC	Únicament espanyol	Més espanyol que català	Tan espanyol com català	Més català que espanyol	Únicament català	Ni espanyol ni català	NS	NC
Base Total	800															
P5. COM DEFINIRIA LA SITUACIÓ POLÍTICA DE CATALUNYA: MOLT BONA, BONA, NI BONA NI DOLENTA, DOLENTA O MOLT DOLENTA?																
Bona	52	21,2	7,7	21,2	34,6	0,0	9,6	5,8	0,0	3,8	40,4	26,9	25,0	1,9	0,0	1,9
Ni bona ni dolenta	168	29,8	14,9	19,6	13,7	7,1	9,5	5,4	7,1	3,0	38,1	26,2	23,2	1,8	0,6	0,0
Dolenta	344	44,2	18,6	18,0	4,9	2,6	8,7	2,9	6,1	1,5	34,3	29,9	23,8	1,7	1,5	1,2
Molt dolenta	229	43,7	13,5	14,8	4,4	4,4	14,8	4,4	8,7	2,2	33,6	21,8	27,5	4,4	0,4	1,3
No sap	7	0,0	14,3	0,0	0,0	14,3	57,1	14,3	14,3	14,3	0,0	28,6	28,6	0,0	14,3	0,0
P6. I LA SITUACIÓ ECONÒMICA DE CATALUNYA COM LA DEFINIRIA: MOLT BONA, BONA, NI BONA NI DOLENTA, DOLENTA O MOLT DOLENTA?																
Bona	26	23,1	19,2	15,4	7,7	0,0	34,6	0,0	11,5	3,8	38,5	19,2	15,4	3,8	3,8	3,8
Ni bona ni dolenta	106	35,8	7,5	18,9	10,4	5,7	16,0	5,7	11,3	0,9	42,5	23,6	17,0	3,8	0,9	0,0
Dolenta	357	41,7	17,9	17,1	10,1	2,8	6,4	3,9	4,2	2,0	36,1	28,0	26,3	1,7	1,1	0,6
Molt dolenta	307	39,1	15,6	17,3	6,2	4,9	13,0	3,9	7,5	2,9	31,3	26,7	26,7	2,9	0,7	1,3
No sap	3	0,0	0,0	66,7	0,0	33,3	0,0	0,0	33,3	0,0	0,0	33,3	33,3	0,0	0,0	0,0
No contesta	1	0,0	0,0	0,0	0,0	0,0	0,0	100,0	0,0	0,0	0,0	0,0	0,0	0,0	0,0	100,0
P7. EN L'ÚLTIM ANY, VOSTÈ CREU QUE CATALUNYA HA MILLORAT O HA EMPITJORAT?																
Ha millorat	51	23,5	9,8	21,6	25,5	5,9	13,7	0,0	3,9	7,8	35,3	27,5	25,5	0,0	0,0	0,0
Està igual	71	29,6	14,1	22,5	11,3	7,0	14,1	1,4	4,2	1,4	35,2	23,9	28,2	5,6	1,4	0,0
Ha empitjorat	668	41,9	16,0	16,8	7,0	3,6	10,2	4,5	7,0	1,9	35,2	26,9	24,4	2,2	1,0	1,2
No sap	9	0,0	22,2	11,1	0,0	0,0	44,4	22,2	22,2	0,0	22,2	22,2	22,2	11,1	0,0	0,0
No contesta	1	0,0	100,0	0,0	0,0	0,0	0,0	0,0	0,0	0,0	0,0	0,0	100,0	0,0	0,0	0,0
P8. I EN ELS PROPEROS DOS ANYS, VOSTÈ CREU QUE CATALUNYA MILLORARÀ O EMPITJORARÀ?																
Millorarà	326	31,0	16,6	19,6	12,6	5,5	10,7	4,0	5,2	3,1	37,4	27,9	24,5	1,2	0,3	0,3
Continuarà igual	64	39,1	21,9	18,8	3,1	4,7	7,8	4,7	6,3	0,0	31,3	32,8	21,9	1,6	4,7	1,6
Empitjorarà	328	49,1	14,3	14,0	5,5	2,1	11,6	3,4	8,8	2,1	33,2	24,4	25,3	3,7	1,2	1,2
No sap	81	32,1	12,3	21,0	8,6	4,9	13,6	7,4	4,9	1,2	35,8	24,7	27,2	3,7	0,0	2,5
No contesta	1	0,0	0,0	100,0	0,0	0,0	0,0	0,0	0,0	0,0	0,0	100,0	0,0	0,0	0,0	0,0

% Horitzontals	Total	IDEOLOGIA							SENTIMENT DE PERTINENÇA							
		Esquerra	Centre esquerra	Centre	Centre dreta	Dreta	NS	NC	Únicament espanyol	Més espanyol que català	Tan espanyol com català	Més català que espanyol	Únicament català	Ni espanyol ni català	NS	NC
Base Total	800															
P10. CREU QUE ARTUR MAS ESTÀ SENT UN BON PRESIDENT DE LA GENERALITAT?																
Sí	327	24,2	17,1	26,0	15,9	5,2	7,6	4,0	4,0	1,8	25,7	33,9	31,8	1,8	0,6	0,3
No	404	53,7	13,6	11,6	3,7	3,5	10,6	3,2	8,7	2,2	41,8	21,3	21,0	3,0	0,5	1,5
No sap	63	25,4	19,0	12,7	1,6	1,6	31,7	7,9	7,9	4,8	34,9	25,4	15,9	3,2	6,3	1,6
No contesta	6	16,7	33,3	0,0	0,0	0,0	16,7	33,3	16,7	0,0	83,3	0,0	0,0	0,0	0,0	0,0
P11. COM VALORA L'ACTUACIÓ DEL GOVERN DE LA GENERALITAT: MOLT BONA, BONA, NI BONA NI DOLENTA, DOLENTA O MOLT DOLENTA?																
Molt bona	11	18,2	9,1	36,4	9,1	9,1	18,2	0,0	0,0	0,0	9,1	36,4	45,5	9,1	0,0	0,0
Bona	172	17,4	15,1	31,4	22,1	5,8	5,8	2,3	2,9	3,5	27,3	34,9	28,5	1,2	1,2	0,6
Ni bona ni dolenta	286	35,0	18,9	16,8	5,9	4,5	12,2	6,6	7,0	1,0	33,6	26,9	28,0	2,1	0,7	0,7
Dolenta	227	54,2	15,4	10,6	4,4	3,1	10,6	1,8	6,2	2,2	42,7	21,6	23,3	1,8	0,9	1,3
Molt dolenta	94	59,6	8,5	7,4	2,1	1,1	16,0	5,3	14,9	3,2	38,3	21,3	10,6	7,4	2,1	2,1
No sap	8	25,0	0,0	25,0	0,0	0,0	37,5	12,5	12,5	12,5	25,0	37,5	12,5	0,0	0,0	0,0
No contesta	2	0,0	50,0	50,0	0,0	0,0	0,0	0,0	0,0	0,0	50,0	0,0	50,0	0,0	0,0	0,0
P12. VOSTÈ APROVA O DESAPROVA LA GESTIÓ QUE ESTÀ FENT EL GOVERN DE LA GENERALITAT EN RELACIÓ A LA CRISI ECONÒMICA?																
Aprova	249	20,1	14,5	30,9	18,9	5,6	6,0	4,0	4,8	2,0	27,7	32,5	30,5	2,0	0,0	0,4
Desaprova	486	50,8	16,3	10,7	3,1	3,3	12,1	3,7	7,8	2,1	38,1	23,7	22,8	3,1	1,0	1,4
No sap	60	23,3	15,0	16,7	8,3	3,3	25,0	8,3	6,7	5,0	40,0	23,3	20,0	0,0	5,0	0,0
No contesta	5	40,0	20,0	20,0	20,0	0,0	0,0	0,0	0,0	0,0	40,0	60,0	0,0	0,0	0,0	0,0

% Horitzontals	Total	IDEOLOGIA							SENTIMENT DE PERTINENÇA							
		Esquerra	Centre esquerra	Centre	Centre dreta	Dreta	NS	NC	Únicament espanyol	Més espanyol que català	Tan espanyol com català	Més català que espanyol	Únicament català	Ni espanyol ni català	NS	NC
Base Total	800															
P13. ESTÀ MÉS AVIAT D'ACORD O MÉS AVIAT EN DESACORD AMB LES SEGÜENTS MESURES PRESES PEL GOVERN DE LA GENERALITAT: COBRAR UN EURO PER RECEPТА																
Més aviat d'acord	320	26,9	15,6	24,1	14,4	5,9	10,3	2,8	3,8	3,1	32,2	27,5	30,9	1,3	0,3	0,9
Més aviat en desacord	461	47,3	15,6	12,4	4,6	2,8	12,1	5,2	9,1	1,7	36,7	26,0	20,6	3,5	1,5	0,9
No sap	16	43,8	18,8	31,3	6,3	0,0	0,0	0,0	0,0	0,0	31,3	31,3	31,3	0,0	0,0	6,3
No contesta	3	66,7	0,0	33,3	0,0	0,0	0,0	0,0	0,0	0,0	100,0	0,0	0,0	0,0	0,0	0,0
AMB COBRAR UNA TAXA TURÍSTICA																
Més aviat d'acord	492	37,2	19,5	18,3	10,2	2,8	7,7	4,3	4,7	1,4	31,9	28,3	30,1	2,2	0,6	0,8
Més aviat en desacord	275	42,9	9,8	17,1	6,2	5,8	14,9	3,3	10,9	2,9	40,0	25,5	16,0	2,9	0,4	1,5
No sap	33	36,4	6,1	9,1	3,0	6,1	30,3	9,1	3,0	9,1	39,4	12,1	21,2	3,0	12,1	0,0
AMB APUJAR EL CÀNON DE L'AIGUA																
Més aviat d'acord	144	28,5	18,8	28,5	11,8	4,2	3,5	4,9	4,2	1,4	34,0	24,3	33,3	1,4	1,4	0,0
Més aviat en desacord	646	41,8	14,7	15,2	7,6	3,9	13,0	3,9	7,4	2,3	35,3	27,1	22,9	2,8	0,9	1,2
No sap	9	11,1	33,3	11,1	22,2	11,1	0,0	11,1	0,0	0,0	33,3	33,3	33,3	0,0	0,0	0,0
No contesta	1	100,0	0,0	0,0	0,0	0,0	0,0	0,0	0,0	100,0	0,0	0,0	0,0	0,0	0,0	0,0
AMB BAIJAR EL SOU DELS FUNCIONARIS																
Més aviat d'acord	298	28,5	13,1	20,8	11,7	5,7	13,4	6,7	6,4	2,3	33,6	29,2	26,8	1,0	0,0	0,7
Més aviat en desacord	474	46,4	17,3	14,8	6,8	3,0	9,1	2,7	7,0	2,1	36,9	24,5	23,6	3,2	1,5	1,3
No sap	23	21,7	13,0	34,8	4,3	4,3	21,7	0,0	8,7	4,3	17,4	34,8	26,1	8,7	0,0	0,0
No contesta	5	60,0	20,0	0,0	0,0	0,0	20,0	0,0	0,0	0,0	20,0	40,0	20,0	0,0	20,0	0,0

% Horitzontals	Total	IDEOLOGIA							SENTIMENT DE PERTINENÇA							
		Esquerra	Centre esquerra	Centre	Centre dreta	Dreta	NS	NC	Únicament espanyol	Més espanyol que català	Tan espanyol com català	Més català que espanyol	Únicament català	Ni espanyol ni català	NS	NC
Base Total	800															
P14. EL GOVERN ESPANYOL HA AMENÇAT A LES COMUNITATS AUTÒNOMES D'INTERVENIR-LES SI NO COMPLEIXEN L'OBJECTIU DE DÈFICIT. CREU QUE CATALUNYA ACABARÀ SENT INTERVINGUDA?																
Sí	191	40,8	13,1	15,7	4,2	6,3	16,2	3,7	9,4	4,2	38,2	18,3	25,7	2,1	0,5	1,6
No	535	38,9	17,2	17,8	10,7	2,6	9,5	3,4	5,6	1,5	33,6	29,7	25,2	2,4	1,1	0,7
No sap	73	37,0	9,6	20,5	4,1	8,2	9,6	11,0	8,2	2,7	37,0	26,0	19,2	4,1	1,4	1,4
No contesta	1	0,0	100,0	0,0	0,0	0,0	0,0	0,0	0,0	0,0	0,0	0,0	100,0	0,0	0,0	0,0
P15. SI CATALUNYA FOS INTERVINGUDA PER L'ESTAT ESPANYOL, CREU QUE S'HAURIEN DE CONVOCAR ELECCIONS AUTONÒMIQUES ANTICIPADES?																
Sí	535	42,1	17,0	17,0	7,5	3,4	9,3	3,7	6,7	1,7	32,3	28,2	26,9	2,1	0,7	1,3
No	204	33,8	14,2	17,2	12,7	5,9	11,8	4,4	4,4	2,9	41,7	25,0	19,6	3,9	2,0	0,5
No sap	56	32,1	7,1	19,6	3,6	3,6	26,8	7,1	16,1	5,4	37,5	16,1	23,2	1,8	0,0	0,0
No contesta	5	20,0	20,0	60,0	0,0	0,0	0,0	0,0	0,0	0,0	20,0	40,0	40,0	0,0	0,0	0,0
P16. EL GOVERN ESPANYOL TÉ UN DEUTE AMB LA GENERALITAT QUE NO PREVEU PAGAR EN 2012. CREU QUE NO PAGA PERQUÈ:																
No té prou diners	232	30,6	12,1	19,4	15,1	7,3	12,1	3,4	12,1	2,2	55,2	18,5	6,9	2,6	2,2	0,4
No vol complir els seus compromisos amb Catalunya	505	44,8	16,0	16,0	5,9	2,4	10,3	4,6	3,8	1,2	26,5	30,1	35,0	2,0	0,4	1,0
No sap	55	27,3	25,5	23,6	1,8	3,6	16,4	1,8	9,1	10,9	30,9	32,7	9,1	3,6	1,8	1,8
No contesta	8	12,5	25,0	12,5	25,0	12,5	0,0	12,5	25,0	12,5	12,5	0,0	12,5	25,0	0,0	12,5
P17. CREU QUE CATALUNYA REP UN FINANÇAMENT JUST PER PART DE L'ESTAT ESPANYOL?																
Sí	58	31,0	10,3	20,7	19,0	5,2	10,3	3,4	29,3	1,7	53,4	5,2	8,6	0,0	0,0	1,7
No	656	40,9	16,9	16,9	7,9	3,2	10,2	4,0	3,5	1,4	30,6	31,3	29,4	2,3	0,6	0,9
No sap	81	32,1	9,9	21,0	4,9	7,4	18,5	6,2	17,3	7,4	56,8	6,2	1,2	4,9	4,9	1,2
No contesta	5	20,0	0,0	0,0	20,0	40,0	20,0	0,0	0,0	40,0	40,0	0,0	0,0	20,0	0,0	0,0

% Horitzontals	Total	IDEOLOGIA							SENTIMENT DE PERTINENÇA							
		Esquerra	Centre esquerra	Centre	Centre dreta	Dreta	NS	NC	Únicament espanyol	Més espanyol que català	Tan espanyol com català	Més català que espanyol	Únicament català	Ni espanyol ni català	NS	NC
Base Total	800															
P18. CREU QUE ELS PARTITS CATALANS HAURIEN DE PACTAR UN NOU SISTEMA DE FINANÇAMENT I NEGOCIAR-LO DE FORMA UNITÀRIA AMB EL GOVERN ESPANYOL?																
Sí	687	39,4	15,4	18,3	8,4	3,5	11,1	3,8	6,1	2,3	33,9	28,1	25,6	2,3	0,9	0,7
No	67	29,9	22,4	11,9	11,9	7,5	11,9	4,5	9,0	0,0	38,8	23,9	23,9	3,0	1,5	0,0
No sap	44	47,7	6,8	13,6	4,5	6,8	11,4	9,1	13,6	4,5	47,7	9,1	13,6	2,3	2,3	6,8
No contesta	2	50,0	50,0	0,0	0,0	0,0	0,0	0,0	0,0	0,0	0,0	0,0	50,0	50,0	0,0	0,0
P19. EN QUALESEVOL CAS, QUIN MODEL DE FINANÇAMENT CREU QUE SERIA MILLOR PER CATALUNYA? UN ON ELS IMPOSTOS ELS RECAPTÉS...																
Únicament l'Estat	48	25,0	4,2	22,9	12,5	12,5	16,7	6,3	29,2	8,3	50,0	8,3	2,1	2,1	0,0	0,0
Únicament la Generalitat	471	43,3	17,6	16,3	6,6	3,2	8,9	4,0	3,0	0,8	22,9	31,8	38,0	1,9	0,6	0,8
Un consorci entre l'Estat i la Generalitat	232	34,1	14,7	20,3	12,5	3,4	11,6	3,4	9,1	3,9	53,9	21,6	6,0	3,4	1,7	0,4
No sap	46	39,1	6,5	10,9	4,3	6,5	26,1	6,5	10,9	2,2	47,8	17,4	10,9	2,2	2,2	6,5
No contesta	3	0,0	100,0	0,0	0,0	0,0	0,0	0,0	0,0	0,0	33,3	33,3	0,0	33,3	0,0	0,0
P20. CREU QUE EL GOVERN DE RAJOY ESTARÀ DISPOSAT A MILLORAR EL SISTEMA DE FINANÇAMENT DE CATALUNYA?																
Sí	102	13,7	4,9	28,4	21,6	12,7	12,7	5,9	14,7	2,9	55,9	21,6	2,0	2,0	1,0	0,0
No	663	44,2	17,3	16,0	6,3	2,4	10,4	3,3	5,0	2,0	31,5	27,9	29,1	2,6	0,9	1,1
No sap	34	17,6	14,7	14,7	11,8	5,9	20,6	14,7	17,6	2,9	41,2	17,6	11,8	2,9	2,9	2,9
No contesta	1	0,0	0,0	0,0	0,0	100,0	0,0	0,0	0,0	100,0	0,0	0,0	0,0	0,0	0,0	0,0

% Horitzontals	Total	IDEOLOGIA							SENTIMENT DE PERTINENÇA							
		Esquerra	Centre esquerra	Centre	Centre dreta	Dreta	NS	NC	Únicament espanyol	Més espanyol que català	Tan espanyol com català	Més català que espanyol	Únicament català	Ni espanyol ni català	NS	NC
Base Total	800															
P21. VOSTÈ ESTARIA MÉS AVIAT D'ACORD O MÉS AVIAT EN DESACORD AMB: QUE S'INSTALI L'EUROVEGAS A CATALUNYA																
Més aviat d'acord	329	31,0	14,3	20,4	13,4	5,2	10,9	4,9	7,9	2,7	41,6	26,1	19,1	1,8	0,3	0,3
Més aviat en desacord	358	45,3	19,8	15,4	4,7	2,5	8,9	3,4	3,6	0,8	27,9	30,2	31,8	2,5	1,7	1,4
No sap	108	44,4	4,6	14,8	6,5	5,6	19,4	4,6	13,0	5,6	37,0	17,6	20,4	3,7	0,9	1,9
No contesta	5	20,0	40,0	40,0	0,0	0,0	0,0	0,0	20,0	0,0	60,0	0,0	0,0	20,0	0,0	0,0
AMB EL MOVIMENT "NO VULL PAGAR", QUE PROMOU QUE NO ES PAGUIN ELS PEATGES DE LES AUTOPISTES																
Més aviat d'acord	594	44,1	16,2	14,1	6,2	3,4	11,4	4,5	6,1	1,3	32,5	26,6	29,1	2,5	0,7	1,2
Més aviat en desacord	181	24,3	14,9	26,0	16,6	6,6	8,3	3,3	9,4	5,0	43,1	27,1	12,7	2,2	0,6	0,0
No sap	23	30,4	8,7	30,4	4,3	0,0	26,1	0,0	4,3	4,3	34,8	26,1	8,7	4,3	13,0	4,3
No contesta	2	0,0	0,0	100,0	0,0	0,0	0,0	0,0	0,0	0,0	50,0	0,0	50,0	0,0	0,0	0,0
QUE EL SEU MUNICIPI ACOLLIS CULTIUS DE MARIHUANA PER DINAMITZAR L'ECONOMIA MUNICIPAL																
Més aviat d'acord	279	53,8	15,8	11,1	5,0	1,4	9,7	3,2	5,7	2,2	27,2	28,0	31,9	2,5	0,7	1,8
Més aviat en desacord	476	30,0	15,8	21,2	10,3	5,9	11,8	5,0	7,8	2,3	40,3	24,8	21,4	2,1	0,8	0,4
No sap	36	41,7	13,9	16,7	11,1	0,0	16,7	0,0	0,0	2,8	33,3	30,6	19,4	5,6	5,6	2,8
No contesta	9	55,6	11,1	22,2	11,1	0,0	0,0	0,0	11,1	0,0	0,0	66,7	11,1	11,1	0,0	0,0
PENES DE PRESÓ PER LES PERSONES QUE PARTICIPIN EN ACTES VANDÀLICS																
Més aviat d'acord	564	34,4	16,7	19,7	9,9	3,9	11,7	3,7	8,0	2,7	34,8	26,1	25,7	1,6	0,7	0,5
Més aviat en desacord	191	51,3	11,5	13,1	4,7	5,2	8,9	5,2	4,7	0,5	36,1	29,3	20,9	5,2	0,5	2,6
No sap	33	39,4	24,2	12,1	6,1	0,0	15,2	3,0	0,0	6,1	36,4	18,2	27,3	3,0	9,1	0,0
No contesta	12	66,7	8,3	0,0	8,3	0,0	8,3	8,3	0,0	0,0	25,0	33,3	41,7	0,0	0,0	0,0
LA CREACIÓ D'UNA WEB AMB FOTOS DE PERSONES QUE PRESUMIBLEMENT HAN PARTICIPAT EN ACTES VANDÀLICS PERQUÈ ELS CIUTADANS CONTRIBUEIXIN A LA SEVA IDENTIFICACIÓ																
Més aviat d'acord	466	32,0	14,8	20,8	9,7	5,8	12,7	4,3	8,6	3,0	37,8	26,8	22,3	0,6	0,4	0,4
Més aviat en desacord	307	50,5	17,6	11,7	7,2	1,3	7,5	4,2	4,2	1,3	31,3	26,7	28,7	4,9	1,3	1,6
No sap	24	29,2	8,3	25,0	4,2	4,2	29,2	0,0	4,2	0,0	25,0	25,0	25,0	8,3	8,3	4,2
No contesta	3	66,7	0,0	33,3	0,0	0,0	0,0	0,0	0,0	0,0	66,7	0,0	33,3	0,0	0,0	0,0

% Horitzontals	Total	IDEOLOGIA							SENTIMENT DE PERTINENÇA							
		Esquerra	Centre esquerra	Centre	Centre dreta	Dreta	NS	NC	Únicament espanyol	Més espanyol que català	Tan espanyol com català	Més català que espanyol	Únicament català	Ni espanyol ni català	NS	NC
Base Total	800															
P22. DELS LÍDERS POLÍTICS QUE LI LLEGIRÉ A CONTINUACIÓ, DIGUI'M SI ELS CONEIX ENCARA QUE NOMÉS SIGUI DE NOM: CONEIX A MARIANO RAJOY?																
Sí	800	39,1	15,6	17,5	8,5	4,0	11,1	4,1	6,8	2,3	35,0	26,6	24,9	2,5	1,0	1,0
Base Coneix a Mariano Rajoy	800															
VALORI DE 0 A 10 A MARIANO RAJOY																
0	204	60,3	13,2	6,4	2,0	1,0	13,2	3,9	6,9	1,5	27,9	24,0	34,8	3,9	0,0	1,0
1	40	47,5	17,5	22,5	5,0	0,0	2,5	5,0	2,5	0,0	27,5	30,0	35,0	2,5	2,5	0,0
2	87	49,4	18,4	10,3	4,6	2,3	9,2	5,7	3,4	1,1	18,4	37,9	31,0	1,1	2,3	4,6
3	79	44,3	34,2	8,9	5,1	0,0	5,1	2,5	3,8	2,5	25,3	30,4	34,2	2,5	1,3	0,0
4	110	37,3	15,5	25,5	6,4	1,8	10,0	3,6	6,4	0,0	41,8	25,5	20,9	3,6	1,8	0,0
5	106	23,6	15,1	25,5	10,4	5,7	16,0	3,8	7,5	0,0	42,5	33,0	14,2	0,9	0,9	0,9
6	60	20,0	16,7	28,3	20,0	3,3	10,0	1,7	8,3	10,0	41,7	25,0	11,7	3,3	0,0	0,0
7	52	13,5	5,8	26,9	21,2	13,5	11,5	7,7	5,8	9,6	48,1	19,2	15,4	0,0	0,0	1,9
8	31	12,9	3,2	29,0	29,0	16,1	6,5	3,2	16,1	0,0	58,1	19,4	6,5	0,0	0,0	0,0
9	5	40,0	0,0	0,0	40,0	20,0	0,0	0,0	20,0	0,0	60,0	0,0	20,0	0,0	0,0	0,0
10	11	0,0	9,1	27,3	9,1	45,5	9,1	0,0	18,2	9,1	63,6	0,0	0,0	9,1	0,0	0,0
No sap	13	15,4	0,0	30,8	7,7	0,0	38,5	7,7	7,7	0,0	53,8	7,7	23,1	0,0	7,7	0,0
No contesta	2	0,0	0,0	0,0	0,0	0,0	50,0	50,0	50,0	0,0	0,0	0,0	50,0	0,0	0,0	0,0
Mitjana	3,25	2,15	2,94	4,39	5,28	6,31	3,16	3,10	3,92	4,94	3,95	3,04	2,25	2,60	3,00	2,50
Desviació	2,63	2,23	2,16	2,41	2,40	2,73	2,66	2,60	3,07	2,90	2,76	2,32	2,24	2,80	1,41	2,39
Casos	785	311	125	136	67	32	83	31	52	18	273	212	195	20	7	8

% Horitzontals	Total	IDEOLOGIA							SENTIMENT DE PERTINENÇA							
		Esquerra	Centre esquerra	Centre	Centre dreta	Dreta	NS	NC	Únicament espanyol	Més espanyol que català	Tan espanyol com català	Més català que espanyol	Únicament català	Ni espanyol ni català	NS	NC
Base Total	800															
CONEIX A ALFREDO PÉREZ RUBALCABA?																
Sí	798	39,2	15,7	17,5	8,5	4,0	10,9	4,1	6,8	2,3	35,1	26,7	24,8	2,4	1,0	1,0
No	2	0,0	0,0	0,0	0,0	0,0	100,0	0,0	0,0	0,0	0,0	0,0	50,0	50,0	0,0	0,0
Base Coneix a Alfredo Pérez Rubalcaba	798															
VALORI DE 0 A 10 A ALFREDO PÉREZ RUBALCABA																
0	98	27,6	8,2	19,4	12,2	11,2	15,3	6,1	9,2	6,1	37,8	20,4	21,4	4,1	0,0	1,0
1	20	40,0	15,0	10,0	10,0	0,0	20,0	5,0	5,0	5,0	30,0	20,0	35,0	0,0	5,0	0,0
2	31	35,5	12,9	19,4	12,9	6,5	3,2	9,7	0,0	0,0	32,3	25,8	41,9	0,0	0,0	0,0
3	87	32,2	18,4	24,1	11,5	3,4	9,2	1,1	5,7	1,1	27,6	24,1	34,5	3,4	0,0	3,4
4	127	43,3	17,3	17,3	7,9	3,1	9,4	1,6	3,9	1,6	26,8	34,6	28,3	3,1	0,8	0,8
5	149	39,6	14,1	19,5	8,1	2,7	11,4	4,7	6,7	0,7	38,3	26,2	26,8	1,3	0,0	0,0
6	106	40,6	17,9	17,0	9,4	1,9	7,5	5,7	1,9	0,9	40,6	35,8	13,2	1,9	3,8	1,9
7	74	40,5	27,0	13,5	6,8	5,4	5,4	1,4	9,5	2,7	35,1	31,1	20,3	0,0	1,4	0,0
8	46	56,5	13,0	6,5	6,5	4,3	6,5	6,5	15,2	4,3	32,6	26,1	19,6	0,0	0,0	2,2
9	16	43,8	12,5	25,0	0,0	0,0	18,8	0,0	18,8	6,3	25,0	6,3	43,8	0,0	0,0	0,0
10	18	55,6	5,6	22,2	0,0	0,0	11,1	5,6	16,7	0,0	66,7	0,0	5,6	11,1	0,0	0,0
No sap	24	37,5	12,5	8,3	0,0	0,0	37,5	4,2	4,2	4,2	50,0	12,5	16,7	8,3	4,2	0,0
No contesta	2	0,0	0,0	0,0	0,0	0,0	50,0	50,0	50,0	0,0	0,0	0,0	50,0	0,0	0,0	0,0
Mitjana	4,46	4,83	4,77	4,26	3,81	3,28	4,03	4,19	5,00	3,65	4,61	4,51	4,15	3,94	5,14	4,13
Desviació	2,50	2,45	2,18	2,48	2,38	2,84	2,73	2,83	3,07	3,39	2,63	2,15	2,35	3,05	2,04	2,47
Casos	772	304	122	138	68	32	77	31	52	17	268	210	193	17	7	8

% Horitzontals	Total	IDEOLOGIA							SENTIMENT DE PERTINENÇA							
		Esquerra	Centre esquerra	Centre	Centre dreta	Dreta	NS	NC	Únicament espanyol	Més espanyol que català	Tan espanyol com català	Més català que espanyol	Únicament català	Ni espanyol ni català	NS	NC
Base Total	800															
P23. SI DEMÀ MATEIX ES CELEBRESSIN ELECCIONS GENERALS, A QUIN PARTIT VOTARIA?																
PP	64	3,1	0,0	26,6	34,4	23,4	7,8	4,7	15,6	7,8	67,2	7,8	1,6	0,0	0,0	0,0
CIU	143	8,4	18,9	38,5	19,6	2,8	7,7	4,2	0,7	0,0	15,4	41,3	41,3	0,7	0,7	0,0
ERC	56	66,1	25,0	3,6	1,8	0,0	3,6	0,0	0,0	0,0	0,0	23,2	75,0	0,0	0,0	1,8
PSC (PSOE)	201	58,7	20,9	7,5	1,5	2,5	8,0	1,0	11,4	3,5	43,3	25,4	13,9	1,5	0,5	0,5
ICV-EUIA (IU)	56	78,6	12,5	5,4	0,0	0,0	3,6	0,0	8,9	0,0	37,5	35,7	10,7	3,6	1,8	1,8
Altres	24	54,2	0,0	33,3	4,2	0,0	8,3	0,0	0,0	0,0	45,8	20,8	20,8	4,2	4,2	4,2
En blanc	61	37,7	16,4	14,8	4,9	3,3	19,7	3,3	4,9	1,6	41,0	29,5	18,0	3,3	1,6	0,0
No votaria	81	35,8	9,9	17,3	7,4	2,5	18,5	8,6	6,2	1,2	33,3	19,8	28,4	7,4	1,2	2,5
No sap	89	33,7	16,9	13,5	2,2	4,5	21,3	7,9	4,5	4,5	37,1	25,8	22,5	3,4	1,1	1,1
No contesta	25	20,0	8,0	20,0	8,0	0,0	20,0	24,0	12,0	0,0	44,0	12,0	16,0	8,0	4,0	4,0
P24. I RECORDA A QUI VA VOTAR A LES ELECCIONS GENERALS DEL PASSAT MES DE NOVEMBRE?																
PP	75	8,0	0,0	25,3	33,3	24,0	8,0	1,3	17,3	9,3	60,0	4,0	6,7	0,0	0,0	2,7
CIU	158	10,1	17,1	37,3	17,7	3,2	8,9	5,7	1,3	0,0	16,5	39,9	41,8	0,6	0,0	0,0
ERC	49	69,4	26,5	0,0	2,0	0,0	2,0	0,0	0,0	0,0	0,0	16,3	81,6	0,0	0,0	2,0
PSC (PSOE)	209	60,3	21,5	6,7	0,5	1,4	7,7	1,9	8,6	1,9	46,4	27,8	13,9	0,0	1,4	0,0
ICV-EUIA (IU)	45	73,3	8,9	6,7	0,0	0,0	11,1	0,0	11,1	2,2	26,7	44,4	6,7	4,4	2,2	2,2
Altres	31	48,4	22,6	22,6	0,0	0,0	6,5	0,0	6,5	3,2	35,5	25,8	16,1	9,7	0,0	3,2
En blanc	48	41,7	14,6	12,5	4,2	4,2	14,6	8,3	2,1	2,1	39,6	25,0	22,9	4,2	2,1	2,1
No va votar	120	39,2	11,7	13,3	8,3	2,5	18,3	6,7	5,8	1,7	40,0	21,7	21,7	6,7	1,7	0,8
No sap/ No recorda	27	25,9	18,5	22,2	0,0	3,7	25,9	3,7	0,0	7,4	22,2	40,7	25,9	3,7	0,0	0,0
No contesta	38	23,7	7,9	26,3	2,6	0,0	23,7	15,8	15,8	0,0	42,1	10,5	18,4	7,9	2,6	2,6

% Horitzontals	Total	IDEOLOGIA							SENTIMENT DE PERTINENÇA							
		Esquerra	Centre esquerra	Centre	Centre dreta	Dreta	NS	NC	Únicament espanyol	Més espanyol que català	Tan espanyol com català	Més català que espanyol	Únicament català	Ni espanyol ni català	NS	NC
Base Total	800															
P25. DIGUI'M SI ESTÀ MÉS AVIAT D'ACORD O MÉS AVIAT EN DESACORD AMB: AMB EXCLOURE ELS IMMIGRANTS IRREGULARS DE L'ACCÉS A LA SANITAT PÚBLICA																
Més aviat d'acord	400	30,5	13,3	22,5	12,3	4,8	12,3	4,5	7,3	3,0	37,8	26,0	24,5	0,8	0,5	0,3
Més aviat en desacord	365	47,7	18,1	11,8	5,2	3,0	10,1	4,1	6,0	0,8	32,6	27,4	25,5	4,1	1,6	1,9
No sap	28	39,3	21,4	21,4	0,0	7,1	10,7	0,0	10,7	10,7	32,1	28,6	14,3	3,6	0,0	0,0
No contesta	7	85,7	0,0	14,3	0,0	0,0	0,0	0,0	0,0	0,0	14,3	14,3	57,1	14,3	0,0	0,0
FER PAGAR ALS PENSIONISTES EL 10% DELS MEDICAMENTS																
Més aviat d'acord	157	22,3	19,1	24,8	16,6	3,8	9,6	3,8	3,8	1,9	32,5	28,7	28,7	0,6	1,9	1,9
Més aviat en desacord	619	44,1	14,7	15,3	6,5	4,0	11,3	4,0	7,6	2,3	35,5	26,0	23,9	3,1	0,8	0,8
No sap	22	22,7	13,6	22,7	9,1	4,5	18,2	9,1	4,5	4,5	36,4	31,8	22,7	0,0	0,0	0,0
No contesta	2	0,0	50,0	50,0	0,0	0,0	0,0	0,0	0,0	0,0	50,0	0,0	50,0	0,0	0,0	0,0
AUGMENTAR EL NOMBRE D'ALUMNES PER AULA																
Més aviat d'acord	144	26,4	7,6	29,2	18,8	6,3	8,3	3,5	9,0	2,8	41,0	20,8	23,6	1,4	0,7	0,7
Més aviat en desacord	627	43,1	17,7	14,7	6,1	3,2	11,2	4,1	6,4	1,9	33,0	28,2	25,4	2,9	1,1	1,1
No sap	27	18,5	11,1	18,5	7,4	11,1	25,9	7,4	3,7	7,4	48,1	18,5	22,2	0,0	0,0	0,0
No contesta	2	0,0	0,0	50,0	50,0	0,0	0,0	0,0	0,0	0,0	50,0	50,0	0,0	0,0	0,0	0,0
AUGMENTAR EL NÚMERO D'HORES LECTIVES ALS PROFESSORS																
Més aviat d'acord	341	26,1	16,1	22,0	12,6	5,9	11,1	6,2	6,7	2,6	37,0	25,8	25,5	1,5	0,3	0,6
Més aviat en desacord	410	50,0	15,9	14,1	5,4	2,0	9,8	2,9	6,3	2,2	33,4	27,1	25,1	3,2	1,5	1,2
No sap	43	34,9	11,6	16,3	7,0	9,3	20,9	0,0	9,3	0,0	37,2	27,9	20,9	2,3	2,3	0,0
No contesta	6	66,7	0,0	0,0	0,0	0,0	33,3	0,0	16,7	0,0	16,7	33,3	0,0	16,7	0,0	16,7
AUGMENTAR EL PREU DE LES MATRÍCULES UNIVERSITÀRIES																
Més aviat d'acord	88	10,2	15,9	38,6	21,6	3,4	6,8	3,4	5,7	1,1	34,1	27,3	29,5	2,3	0,0	0,0
Més aviat en desacord	692	43,5	15,8	14,6	6,6	3,9	11,3	4,3	7,1	2,3	34,8	26,4	24,7	2,5	1,0	1,2
No sap	16	12,5	12,5	25,0	12,5	12,5	25,0	0,0	0,0	6,3	50,0	25,0	12,5	0,0	6,3	0,0
No contesta	4	25,0	0,0	25,0	25,0	0,0	25,0	0,0	0,0	0,0	25,0	50,0	0,0	25,0	0,0	0,0
EXIMIR DE MULTES ALS DEFRAUDADORS QUE DECLARIN EL DINER NEGRE I PAGUIN UN 10% A HISENDA																
Més aviat d'acord	241	33,6	7,5	20,3	12,0	6,6	13,7	6,2	8,7	2,9	39,4	26,1	20,7	1,2	0,0	0,8
Més aviat en desacord	540	41,9	19,1	16,5	6,9	2,8	9,6	3,3	5,9	1,9	32,2	27,6	26,9	3,0	1,5	1,1
No sap	18	33,3	16,7	11,1	11,1	5,6	22,2	0,0	5,6	5,6	55,6	5,6	22,2	5,6	0,0	0,0
No contesta	1	0,0	100,0	0,0	0,0	0,0	0,0	0,0	0,0	0,0	100,0	0,0	0,0	0,0	0,0	0,0
PROHIBIR PAGAR EN EFECTIU MÉS DE 2.500 € A EMPRESES I PROFESSIONALS																
Més aviat d'acord	393	36,6	19,3	18,6	9,9	4,8	7,1	3,6	5,3	2,0	35,6	29,0	24,4	2,0	0,8	0,8
Més aviat en desacord	312	41,7	12,5	15,7	7,7	2,9	14,7	4,8	8,7	1,3	35,3	24,0	26,9	1,9	0,6	1,3
No sap	83	41,0	9,6	19,3	4,8	4,8	16,9	3,6	7,2	7,2	28,9	26,5	20,5	6,0	2,4	1,2
No contesta	12	41,7	16,7	16,7	8,3	0,0	8,3	8,3	0,0	0,0	50,0	16,7	16,7	8,3	8,3	0,0

% Horitzontals	Total	IDEOLOGIA							SENTIMENT DE PERTINENÇA							
		Esquerra	Centre esquerra	Centre	Centre dreta	Dreta	NS	NC	Únicament espanyol	Més espanyol que català	Tan espanyol com català	Més català que espanyol	Únicament català	Ni espanyol ni català	NS	NC
Base Total	800															
D1. EN L'ESCALA QUE LI LLEGIRÉ A CONTINUACIÓ, EN QUIN PUNT SE SITUARIA VOSTÈ: ESQUERRA, CENTRE ESQUERRA, CENTRE, CENTRE DRETA O DRETA?																
Esquerra	313	100,0	0,0	0,0	0,0	0,0	0,0	0,0	6,1	1,6	31,9	24,9	30,7	3,2	1,0	0,6
Centre esquerra	125	0,0	100,0	0,0	0,0	0,0	0,0	0,0	4,8	2,4	23,2	36,0	28,8	2,4	1,6	0,8
Centre	140	0,0	0,0	100,0	0,0	0,0	0,0	0,0	5,7	1,4	35,0	29,3	23,6	2,9	1,4	0,7
Centre dreta	68	0,0	0,0	0,0	100,0	0,0	0,0	0,0	5,9	4,4	41,2	33,8	14,7	0,0	0,0	0,0
Dreta	32	0,0	0,0	0,0	0,0	100,0	0,0	0,0	9,4	6,3	53,1	15,6	15,6	0,0	0,0	0,0
No sap	89	0,0	0,0	0,0	0,0	0,0	100,0	0,0	14,6	2,2	48,3	16,9	12,4	2,2	1,1	2,2
No contesta	33	0,0	0,0	0,0	0,0	0,0	0,0	100,0	3,0	3,0	42,4	18,2	24,2	3,0	0,0	6,1
Mitjana	2,09	1,00	2,00	3,00	4,00	5,00			2,15	2,60	2,25	2,13	1,84	1,65	1,86	1,75
Desviació	1,22	0,00	0,00	0,00	0,00	0,00			1,33	1,50	1,34	1,15	1,08	0,86	0,90	0,96
Casos	678	313	125	140	68	32	0	0	40	15	223	192	180	17	7	4
D2. EN GENERAL VOSTÈ SE SENT..																
Únicament espanyol	54	35,2	11,1	14,8	7,4	5,6	24,1	1,9	100,0	0,0	0,0	0,0	0,0	0,0	0,0	0,0
Més espanyol que català	18	27,8	16,7	11,1	16,7	11,1	11,1	5,6	0,0	100,0	0,0	0,0	0,0	0,0	0,0	0,0
Tant espanyol com català	280	35,7	10,4	17,5	10,0	6,1	15,4	5,0	0,0	0,0	100,0	0,0	0,0	0,0	0,0	0,0
Més català que espanyol	213	36,6	21,1	19,2	10,8	2,3	7,0	2,8	0,0	0,0	0,0	100,0	0,0	0,0	0,0	0,0
Únicament català	199	48,2	18,1	16,6	5,0	2,5	5,5	4,0	0,0	0,0	0,0	0,0	100,0	0,0	0,0	0,0
Ni espanyol ni català	20	50,0	15,0	20,0	0,0	0,0	10,0	5,0	0,0	0,0	0,0	0,0	0,0	100,0	0,0	0,0
No sap	8	37,5	25,0	25,0	0,0	0,0	12,5	0,0	0,0	0,0	0,0	0,0	0,0	0,0	100,0	0,0
No contesta	8	25,0	12,5	12,5	0,0	0,0	25,0	25,0	0,0	0,0	0,0	0,0	0,0	0,0	0,0	100,0
Mitjana	3,63	3,76	3,86	3,67	3,47	3,22	3,11	3,63	1,00	2,00	3,00	4,00	5,00			
Desviació	1,11	1,12	1,04	1,06	1,00	1,10	1,16	1,03	0,00	0,00	0,00	0,00	0,00			
Casos	764	298	119	133	68	32	84	30	54	18	280	213	199	0	0	0

% Horitzontals	Total	IDEOLOGIA							SENTIMENT DE PERTINENÇA							
		Esquerra	Centre esquerra	Centre	Centre dreta	Dreta	NS	NC	Únicament espanyol	Més espanyol que català	Tan espanyol com català	Més català que espanyol	Únicament català	Ni espanyol ni català	NS	NC
Base Total	800															
D3. SEXE																
Home	385	37,4	16,9	21,6	12,5	2,6	6,0	3,1	5,7	3,1	33,2	26,0	25,5	3,4	1,8	1,3
Dona	415	40,7	14,5	13,7	4,8	5,3	15,9	5,1	7,7	1,4	36,6	27,2	24,3	1,7	0,2	0,7
D4. EDAT																
De 18 a 29 anys	117	45,3	12,8	13,7	6,8	4,3	14,5	2,6	2,6	0,0	41,9	29,9	20,5	2,6	0,0	2,6
De 30 a 44 anys	233	41,2	16,3	12,4	10,7	3,4	10,3	5,6	6,4	3,0	31,8	30,0	24,0	2,1	1,7	0,9
De 45 a 59 anys	202	43,6	18,3	11,4	8,4	4,0	11,9	2,5	6,4	3,5	36,1	22,8	24,3	4,5	1,0	1,5
De 60 i més anys	248	30,6	14,1	29,0	7,3	4,4	9,7	4,8	9,3	1,6	33,9	25,0	28,2	1,2	0,8	0,0
D5. LLOC DE NAIXEMENT DE L'ENTREVISTAT																
Catalunya	594	39,6	16,2	16,8	9,3	3,9	9,6	4,7	1,3	1,3	30,5	32,2	31,5	1,9	0,8	0,5
Resta d'Espanya	178	39,3	14,0	18,5	6,7	5,1	13,5	2,8	22,5	5,1	50,0	11,2	5,6	2,8	1,7	1,1
Estranger	25	32,0	12,0	28,0	4,0	0,0	24,0	0,0	24,0	4,0	40,0	8,0	8,0	16,0	0,0	0,0
No contesta	3	0,0	33,3	0,0	0,0	0,0	66,7	0,0	0,0	0,0	0,0	0,0	0,0	0,0	0,0	100,0
D6. PODRIA DIR-ME EN QUINA LENGUA S'EXPRESSA VOSTÈ HABITUALMENT, EN CATALÀ O EN CASTELLÀ?																
Català	410	38,5	18,3	21,0	9,0	2,9	6,3	3,9	0,7	0,2	17,1	36,1	44,9	0,7	0,2	0,0
Castellà	346	39,0	11,6	14,5	9,0	5,2	16,2	4,6	14,5	4,9	55,2	14,2	3,8	4,0	2,0	1,4
Ambdues	42	47,6	21,4	9,5	0,0	4,8	14,3	2,4	2,4	0,0	45,2	38,1	4,8	7,1	0,0	2,4
No contesta	2	0,0	50,0	0,0	0,0	0,0	50,0	0,0	0,0	0,0	0,0	0,0	0,0	0,0	0,0	100,0

% Horitzontals	Total	IDEOLOGIA							SENTIMENT DE PERTINENÇA							
		Esquerra	Centre esquerra	Centre	Centre dreta	Dreta	NS	NC	Únicament espanyol	Més espanyol que català	Tan espanyol com català	Més català que espanyol	Únicament català	Ni espanyol ni català	NS	NC
Base Total	800															
D7. NIVELL D'ESTUDIS DE L'ENTREVISTAT																
Sense estudis	45	44,4	4,4	17,8	0,0	4,4	22,2	6,7	20,0	2,2	33,3	24,4	20,0	0,0	0,0	0,0
Acabats als 14/15 anys	199	39,7	7,5	16,6	6,0	6,5	17,1	6,5	8,5	4,5	39,2	23,6	20,6	2,0	0,5	1,0
Acabats als 16/19 anys	335	39,7	18,2	16,1	8,7	4,5	8,7	4,2	5,4	1,8	37,0	26,3	26,6	2,1	0,9	0,0
Universitaris	216	37,0	21,3	20,4	12,5	0,9	6,5	1,4	4,6	0,9	29,2	30,6	27,3	4,2	1,9	1,4
No contesta	5	20,0	20,0	20,0	0,0	0,0	40,0	0,0	0,0	0,0	0,0	20,0	20,0	0,0	0,0	60,0
D8. OCUPACIÓ DE L'ENTREVISTAT																
Pagès (petita explotació)	1	0,0	0,0	0,0	100,0	0,0	0,0	0,0	0,0	0,0	100,0	0,0	0,0	0,0	0,0	0,0
Autònom o empresari (5 empleats o menys)	44	31,8	27,3	18,2	6,8	4,5	6,8	4,5	2,3	4,5	34,1	31,8	25,0	0,0	2,3	0,0
Empresari (6 empleats o més)	2	0,0	0,0	50,0	50,0	0,0	0,0	0,0	0,0	0,0	0,0	50,0	50,0	0,0	0,0	0,0
Professionals	33	36,4	24,2	21,2	15,2	0,0	3,0	0,0	0,0	0,0	21,2	33,3	33,3	6,1	6,1	0,0
Membre de direcció (5 subordinats o menys)	5	0,0	20,0	20,0	40,0	0,0	20,0	0,0	0,0	0,0	0,0	40,0	60,0	0,0	0,0	0,0
Membre de direcció (6 subordinats o més)	5	20,0	20,0	20,0	40,0	0,0	0,0	0,0	0,0	0,0	60,0	20,0	20,0	0,0	0,0	0,0
Càrrecs intermedis	55	43,6	29,1	5,5	10,9	1,8	9,1	0,0	5,5	0,0	16,4	34,5	36,4	5,5	1,8	0,0
Altres empleats amb treball d'oficina	62	50,0	19,4	8,1	8,1	3,2	8,1	3,2	1,6	0,0	33,9	24,2	40,3	0,0	0,0	0,0
Altres empleats amb treball fora d'oficina i obrers qualificats	113	46,0	12,4	15,0	7,1	5,3	8,8	5,3	8,8	7,1	35,4	25,7	16,8	3,5	1,8	0,9
Treballadors manuals no qualificats	31	51,6	6,5	9,7	6,5	3,2	19,4	3,2	16,1	0,0	38,7	25,8	12,9	3,2	0,0	3,2
Jubilats, pensionistes	213	32,9	14,6	26,8	7,5	3,3	9,9	5,2	8,0	1,9	35,7	23,9	28,2	1,4	0,9	0,0
Aturats	91	39,6	13,2	16,5	5,5	4,4	16,5	4,4	6,6	2,2	36,3	28,6	18,7	5,5	0,0	2,2
Mestresses de casa	78	32,1	10,3	21,8	5,1	9,0	15,4	6,4	11,5	2,6	44,9	25,6	14,1	1,3	0,0	0,0
Estudiants	62	51,6	11,3	8,1	9,7	3,2	12,9	3,2	3,2	0,0	43,5	24,2	25,8	1,6	0,0	1,6
No contesta	5	0,0	20,0	0,0	40,0	0,0	40,0	0,0	0,0	0,0	20,0	20,0	0,0	0,0	0,0	60,0

% Horitzontals	Total	IDEOLOGIA							SENTIMENT DE PERTINENÇA							
		Esquerra	Centre esquerra	Centre	Centre dreta	Dreta	NS	NC	Únicament espanyol	Més espanyol que català	Tan espanyol com català	Més català que espanyol	Únicament català	Ni espanyol ni català	NS	NC
Base Total	800															
DIMENSIÓ																
Fins a 10.000	156	35,9	12,8	19,2	8,3	3,8	14,1	5,8	3,8	2,6	26,9	26,9	36,5	2,6	0,6	0,0
De 10.001 a 100.000	312	39,1	17,3	17,0	9,6	4,8	8,7	3,5	8,0	2,2	34,3	28,2	22,4	2,6	1,3	1,0
De 100.001 a 500.000	158	37,3	12,7	17,7	8,2	2,5	17,1	4,4	8,2	3,2	43,7	24,7	14,6	2,5	1,3	1,9
De més de 500.000	174	43,7	17,8	16,7	6,9	4,0	7,5	3,4	5,7	1,1	35,6	25,3	28,2	2,3	0,6	1,1
PROVÍNCIA																
Barcelona	597	40,2	14,9	16,6	8,5	3,7	12,2	3,9	6,9	2,2	38,4	26,0	22,1	2,3	1,2	1,0
Girona	74	36,5	18,9	18,9	12,2	2,7	6,8	4,1	6,8	1,4	21,6	35,1	29,7	4,1	0,0	1,4
Lleida	46	23,9	30,4	26,1	8,7	0,0	6,5	4,3	2,2	2,2	26,1	28,3	34,8	4,3	2,2	0,0
Tarragona	83	42,2	9,6	18,1	4,8	9,6	9,6	6,0	8,4	3,6	27,7	22,9	34,9	1,2	0,0	1,2
NIVELL D'ESTUDIS																
Baix	244	40,6	7,0	16,8	4,9	6,1	18,0	6,6	10,7	4,1	38,1	23,8	20,5	1,6	0,4	0,8
Mitjà	335	39,7	18,2	16,1	8,7	4,5	8,7	4,2	5,4	1,8	37,0	26,3	26,6	2,1	0,9	0,0
Alt	216	37,0	21,3	20,4	12,5	0,9	6,5	1,4	4,6	0,9	29,2	30,6	27,3	4,2	1,9	1,4
No contesta	5	20,0	20,0	20,0	0,0	0,0	40,0	0,0	0,0	0,0	0,0	20,0	20,0	0,0	0,0	60,0



Tabulacions: absoluts



Sexe – Edat – Nivell d'estudis – Dimensió de
municipi

Absoluts	Total		SEXE				EDAT				NIVELL D'ESTUDIS				DIMENSIÓ DE MUNICIPI			
	Home	Dona	De 18 a 29 anys	De 30 a 44 anys	De 45 a 59 anys	De 60 i més anys	Baix	Mitjà	Alt	NC	Fins a 10 mil	De 10 a 100 mil	De 100 a 500 mil	Més de 500 mil				
Base Total	800	385	415	117	233	202	248	244	335	216	5	156	312	158	174			
P1. PER COMENÇAR, EM PODRIA DIR SI VOSTÈ SEGUEIX LA POLÍTIKA CATALANA AMB MOLT, BASTANT, POC O GENS INTERÈS?																		
Molt interès	127	67	60	7	36	35	49	27	54	45	1	22	56	20	29			
Bastant interès	340	174	166	38	96	83	123	90	133	115	2	69	138	58	75			
Poc interès	257	110	147	58	74	71	54	85	125	46	1	51	97	60	49			
Gens interès	69	31	38	14	27	13	15	37	21	10	1	14	18	17	20			
No sap	7	3	4	0	0	0	7	5	2	0	0	0	3	3	1			
P2. ARA LI LLEGIRÉ EL NOM D'ALGUNS POLÍTIKS. DIGUI'M SI ELS CONEIX ENCARA QUE NOMÉS SIGUI DE NOM: CONEIX A ALÍCIA SÁNCHEZ CAMACHO?																		
Sí	715	348	367	89	204	185	237	204	301	205	5	141	278	134	162			
No	85	37	48	28	29	17	11	40	34	11	0	15	34	24	12			
Base Coneix a Alicia Sánchez Camacho	715	348	367	89	204	185	237	204	301	205	5	141	278	134	162			
VALORI DE 0 A 10 A ALÍCIA SÁNCHEZ CAMACHO																		
0	156	72	84	23	42	44	47	43	75	37	1	32	60	19	45			
1	37	24	13	3	16	8	10	2	20	14	1	8	13	7	9			
2	74	36	38	8	28	21	17	15	30	29	0	16	27	14	17			
3	70	28	42	10	24	16	20	16	27	27	0	13	28	12	17			
4	81	45	36	12	27	19	23	14	38	29	0	14	30	14	23			
5	92	48	44	7	26	26	33	30	34	28	0	15	37	18	22			
6	51	24	27	9	10	11	21	21	18	11	1	13	21	12	5			
7	52	34	18	7	11	15	19	17	21	13	1	11	24	11	6			
8	25	9	16	1	3	6	15	9	10	6	0	7	8	4	6			
9	12	5	7	0	1	5	6	7	3	2	0	0	5	4	3			
10	11	1	10	1	1	2	7	7	4	0	0	2	5	2	2			
No sap	53	22	31	8	15	12	18	22	21	9	1	10	20	16	7			
No contesta	1	0	1	0	0	0	1	1	0	0	0	0	0	1	0			
Mitjana	3,43	3,40	3,46	3,12	2,97	3,40	3,96	4,07	3,16	3,22	3,50	3,37	3,52	3,88	2,99			
Desviació	2,71	2,59	2,82	2,58	2,34	2,76	2,93	3,00	2,68	2,35	3,51	2,72	2,74	2,68	2,63			
Casos	661	326	335	81	189	173	218	181	280	196	4	131	258	117	155			

Absoluts	Total		SEXE				EDAT				NIVELL D'ESTUDIS				DIMENSIÓ DE MUNICIPI			
	Home	Dona	De 18 a 29 anys	De 30 a 44 anys	De 45 a 59 anys	De 60 i més anys	Baix	Mitjà	Alt	NC	Fins a 10 mil	De 10 a 100 mil	De 100 a 500 mil	Més de 500 mil				
Base Total	800	385	415	117	233	202	248	244	335	216	5	156	312	158	174			
CONEIX A ARTUR MAS?																		
Sí	785	379	406	112	227	200	246	236	331	214	4	153	308	153	171			
No	15	6	9	5	6	2	2	8	4	2	1	3	4	5	3			
Base Coneix a Artur Mas	785	379	406	112	227	200	246	236	331	214	4	153	308	153	171			
VALORI DE 0 A 10 A ARTUR MAS																		
0	92	41	51	17	25	24	26	36	41	14	1	17	31	18	26			
1	8	8	0	1	4	2	1	2	3	3	0	1	2	4	1			
2	34	12	22	5	15	9	5	7	17	10	0	6	10	8	10			
3	63	37	26	8	22	17	16	18	30	15	0	9	27	14	13			
4	79	34	45	18	24	23	14	17	33	28	1	11	31	15	22			
5	138	60	78	19	48	44	27	37	61	38	2	24	59	30	25			
6	81	41	40	10	28	20	23	18	38	25	0	16	34	11	20			
7	107	59	48	17	28	23	39	31	44	32	0	30	42	17	18			
8	85	43	42	5	17	25	38	29	34	22	0	17	34	19	15			
9	43	23	20	1	6	7	29	16	10	17	0	11	17	7	8			
10	31	15	16	3	1	4	23	14	12	5	0	7	11	4	9			
No sap	24	6	18	8	9	2	5	11	8	5	0	4	10	6	4			
Mitjana	5,10	5,20	5,01	4,42	4,59	4,88	6,04	5,17	4,90	5,37	3,50	5,47	5,22	4,84	4,80			
Desviació	2,76	2,76	2,76	2,64	2,46	2,62	2,95	3,05	2,70	2,50	2,38	2,79	2,64	2,76	2,91			
Casos	761	373	388	104	218	198	241	225	323	209	4	149	298	147	167			
Base Total	800	385	415	117	233	202	248	244	335	216	5	156	312	158	174			
CONEIX A ORIOL JUNQUERAS?																		
Sí	523	272	251	62	151	139	171	145	213	162	3	108	210	91	114			
No	277	113	164	55	82	63	77	99	122	54	2	48	102	67	60			
Base Coneix a Oriol Junqueras	523	272	251	62	151	139	171	145	213	162	3	108	210	91	114			
VALORI DE 0 A 10 A ORIOL JUNQUERAS																		
0	31	22	9	1	10	11	9	10	14	7	0	5	13	6	7			
1	7	5	2	0	1	2	4	1	3	3	0	2	3	0	2			
2	12	8	4	0	6	5	1	1	6	5	0	1	5	3	3			
3	33	23	10	5	12	11	5	7	18	8	0	7	12	7	7			
4	64	32	32	8	21	20	15	13	21	29	1	5	25	15	19			
5	83	52	31	14	23	16	30	19	33	31	0	17	32	13	21			
6	61	27	34	6	21	11	23	20	25	16	0	15	23	10	13			
7	72	38	34	8	21	20	23	19	31	21	1	18	31	6	17			
8	42	29	13	2	13	10	17	9	16	17	0	13	18	4	7			
9	14	9	5	0	1	10	3	3	7	4	0	2	8	1	3			
10	4	1	3	0	1	0	3	2	1	1	0	3	1	0	0			
No sap	98	26	72	18	21	22	37	39	38	20	1	19	39	25	15			
No contesta	2	0	2	0	0	1	1	2	0	0	0	1	0	1	0			
Mitjana	5,14	5,00	5,33	5,11	4,95	5,01	5,44	5,22	5,06	5,16	5,50	5,66	5,20	4,54	4,95			
Desviació	2,30	2,42	2,12	1,59	2,25	2,57	2,30	2,39	2,37	2,18	2,12	2,33	2,36	2,14	2,20			
Casos	423	246	177	44	130	116	133	104	175	142	2	88	171	65	99			

Absoluts	Total		SEXE		EDAT				NIVELL D'ESTUDIS				DIMENSIÓ DE MUNICIPI			
			Home	Dona	De 18 a 29 anys	De 30 a 44 anys	De 45 a 59 anys	De 60 i més anys	Baix	Mitjà	Alt	NC	Fins a 10 mil	De 10 a 100 mil	De 100 a 500 mil	Més de 500 mil
Base Total	800		385	415	117	233	202	248	244	335	216	5	156	312	158	174
CONEIX A PERE NAVARRO?																
Sí	435		254	181	43	118	122	152	110	182	140	3	85	174	79	97
No	365		131	234	74	115	80	96	134	153	76	2	71	138	79	77
Base Coneix a Pere Navarro	435		254	181	43	118	122	152	110	182	140	3	85	174	79	97
VALORI DE 0 A 10 A PERE NAVARRO																
0	17		13	4	2	6	4	5	4	8	5	0	5	8	2	2
1	4		3	1	0	2	1	1	2	0	2	0	2	1	1	0
2	17		12	5	1	8	4	4	2	5	10	0	6	3	4	4
3	37		21	16	6	13	11	7	5	20	11	1	5	15	8	9
4	65		39	26	10	20	17	18	11	32	21	1	12	25	8	20
5	102		67	35	10	23	30	39	25	37	40	0	20	44	12	26
6	60		35	25	4	21	18	17	16	23	21	0	12	24	15	9
7	32		22	10	3	9	5	15	8	13	11	0	4	11	9	8
8	20		13	7	1	3	6	10	5	10	5	0	1	9	7	3
9	7		4	3	0	0	3	4	4	2	1	0	1	3	3	0
10	1		0	1	0	0	0	1	1	0	0	0	0	0	1	0
No sap	69		25	44	6	12	23	28	25	31	12	1	16	30	8	15
No contesta	4		0	4	0	1	0	3	2	1	1	0	1	1	1	1
Mitjana	4,80		4,74	4,89	4,41	4,43	4,83	5,21	5,16	4,73	4,65	3,50	4,32	4,84	5,30	4,68
Desviació	1,93		1,98	1,85	1,71	1,90	1,89	1,99	2,10	1,91	1,83	0,71	1,99	1,92	2,16	1,59
Casos	362		229	133	37	105	99	121	83	150	127	2	68	143	70	81
Base Total	800		385	415	117	233	202	248	244	335	216	5	156	312	158	174
CONEIX A JOAN HERRERA?																
Sí	602		310	292	70	180	152	200	157	259	183	3	123	228	109	142
No	198		75	123	47	53	50	48	87	76	33	2	33	84	49	32
Base Coneix a Joan Herrera	602		310	292	70	180	152	200	157	259	183	3	123	228	109	142
VALORI DE 0 A 10 A JOAN HERRERA																
0	41		27	14	3	11	13	14	9	22	10	0	11	13	5	12
1	8		5	3	1	3	1	3	2	3	3	0	0	1	5	2
2	20		14	6	3	5	8	4	3	13	4	0	2	7	4	7
3	59		39	20	3	18	18	20	14	23	22	0	16	24	7	12
4	70		34	36	10	26	13	21	13	29	27	1	15	28	10	17
5	135		63	72	16	42	27	50	38	51	46	0	29	48	25	33
6	84		49	35	10	29	25	20	16	41	26	1	15	30	19	20
7	78		43	35	8	23	20	27	21	35	22	0	15	34	15	14
8	28		13	15	2	8	9	9	6	9	12	1	2	10	5	11
9	9		7	2	2	1	3	3	3	3	3	0	2	4	0	3
10	5		3	2	0	3	1	1	2	2	1	0	1	3	0	1
No sap	63		12	51	12	11	14	26	29	28	6	0	14	26	13	10
No contesta	2		1	1	0	0	0	2	1	0	1	0	1	0	1	0
Mitjana	4,81		4,69	4,97	4,93	4,85	4,76	4,78	4,96	4,67	4,88	6,00	4,59	4,97	4,82	4,76
Desviació	2,18		2,30	2,00	2,02	2,11	2,34	2,18	2,19	2,26	2,06	2,00	2,17	2,14	2,06	2,31
Casos	537		297	240	58	169	138	172	127	231	176	3	108	202	95	132

Absoluts	Total		SEXE				EDAT				NIVELL D'ESTUDIS				DIMENSIÓ DE MUNICIPI			
	Home	Dona	De 18 a 29 anys	De 30 a 44 anys	De 45 a 59 anys	De 60 i més anys	Baix	Mitjà	Alt	NC	Fins a 10 mil	De 10 a 100 mil	De 100 a 500 mil	Més de 500 mil				
Base Total	800	385	415	117	233	202	248	244	335	216	5	156	312	158	174			
CONEIX A ALBERT RIVERA?																		
Sí	565	296	269	54	165	155	191	154	231	177	3	110	223	101	131			
No	235	89	146	63	68	47	57	90	104	39	2	46	89	57	43			
Base Coneix a Albert Rivera	565	296	269	54	165	155	191	154	231	177	3	110	223	101	131			
VALORI DE 0 A 10 A ALBERT RIVERA																		
0	87	52	35	12	20	24	31	14	39	33	1	19	35	13	20			
1	29	22	7	3	8	13	5	5	8	16	0	4	15	4	6			
2	59	32	27	7	20	16	16	6	33	19	1	8	21	7	23			
3	60	36	24	3	25	13	19	8	25	27	0	10	22	7	21			
4	56	28	28	4	18	14	20	14	22	19	1	15	19	9	13			
5	81	41	40	6	31	18	26	29	32	20	0	15	29	21	16			
6	54	30	24	6	14	17	17	15	22	17	0	11	27	10	6			
7	34	19	15	0	8	12	14	10	12	12	0	5	17	6	6			
8	23	13	10	2	6	6	9	10	8	5	0	2	5	8	8			
9	6	3	3	0	1	1	4	4	1	1	0	0	3	2	1			
10	7	3	4	1	3	0	3	4	3	0	0	1	5	1	0			
No sap	69	17	52	10	11	21	27	35	26	8	0	20	25	13	11			
Mitjana	3,68	3,53	3,88	3,05	3,75	3,53	3,91	4,69	3,49	3,23	2,00	3,47	3,75	4,25	3,32			
Desviació	2,57	2,58	2,55	2,68	2,39	2,55	2,71	2,65	2,51	2,41	2,00	2,44	2,68	2,63	2,39			
Casos	496	279	217	44	154	134	164	119	205	169	3	90	198	88	120			
Base Total	800	385	415	117	233	202	248	244	335	216	5	156	312	158	174			
CONEIX A ALFONS LÓPEZ TENA?																		
Sí	309	188	121	32	90	77	110	67	126	114	2	61	121	52	75			
No	491	197	294	85	143	125	138	177	209	102	3	95	191	106	99			
Base Coneix a Alfons López Tena	309	188	121	32	90	77	110	67	126	114	2	61	121	52	75			
VALORI DE 0 A 10 A ALFONS LÓPEZ TENA																		
0	35	25	10	2	7	10	16	11	16	8	0	8	14	6	7			
1	8	6	2	1	3	1	3	1	3	4	0	1	3	1	3			
2	19	12	7	1	7	6	5	2	7	10	0	3	8	1	7			
3	23	11	12	1	10	4	8	3	9	11	0	4	8	3	8			
4	35	23	12	5	10	6	14	6	14	15	0	7	19	5	4			
5	40	23	17	6	17	5	12	6	16	18	0	6	12	12	10			
6	38	29	9	8	9	13	8	4	18	16	0	2	22	5	9			
7	20	17	3	0	6	9	5	4	10	5	1	6	9	2	3			
8	11	6	5	1	2	2	6	4	2	5	0	4	2	2	3			
9	6	5	1	1	1	2	2	0	3	3	0	1	1	1	3			
10	2	1	1	0	1	0	1	0	1	1	0	1	1	0	0			
No sap	71	29	42	6	16	19	30	26	26	18	1	18	21	14	18			
No contesta	1	1	0	0	1	0	0	0	1	0	0	0	1	0	0			
Mitjana	4,16	4,22	4,04	4,65	4,15	4,29	3,90	3,71	4,15	4,32	7,00	4,23	4,13	4,24	4,09			
Desviació	2,52	2,59	2,37	2,13	2,28	2,69	2,71	2,80	2,55	2,35		2,86	2,40	2,42	2,57			
Casos	237	158	79	26	73	58	80	41	99	96	1	43	99	38	57			

Absoluts	Total		SEXE		EDAT				NIVELL D'ESTUDIS				DIMENSIÓ DE MUNICIPI			
	Home	Dona	De 18 a 29 anys	De 30 a 44 anys	De 45 a 59 anys	De 60 i més anys	Baix	Mitjà	Alt	NC	Fins a 10 mil	De 10 a 100 mil	De 100 a 500 mil	Més de 500 mil		
Base Total	800	385	415	117	233	202	248	244	335	216	5	156	312	158	174	
P3. SI EL PROPER DIUMENGE SE CELEBRESSIN ELECCIONS AUTONÒMIQUES A CATALUNYA, A QUIN PARTIT VOTARIA?																
PP	30	15	15	1	8	8	13	10	17	3	0	4	13	5	8	
CIU	194	105	89	20	39	44	91	63	72	58	1	45	81	32	36	
ERC	83	45	38	8	31	29	15	15	40	27	1	25	34	3	21	
PSC (PSOE)	110	49	61	12	26	30	42	42	41	27	0	18	48	24	20	
ICV-EUIA (IU)	54	22	32	14	20	12	8	13	27	12	2	7	15	11	21	
C's	15	10	5	2	7	1	5	6	5	4	0	0	10	3	2	
SI	4	4	0	1	2	0	1	0	3	1	0	1	2	0	1	
PxC	1	1	0	0	0	0	1	1	0	0	0	1	0	0	0	
Altres	13	11	2	5	6	0	2	0	8	5	0	4	4	2	3	
En blanc	68	26	42	15	26	22	5	19	30	19	0	14	22	19	13	
No votaria	75	32	43	17	25	16	17	25	24	26	0	16	25	13	21	
No sap	121	46	75	21	35	31	34	38	54	28	1	18	45	36	22	
No contesta	32	19	13	1	8	9	14	12	14	6	0	3	13	10	6	
Base No esmenta cap partit	296	123	173	54	94	78	70	94	122	79	1	51	105	78	62	
P3-A. EN QUALSEVOL CAS, EM PODRIA DIR PER QUIN PARTIT TÉ MÉS SIMPATIA O CONSIDERA MÉS PROPER A LES SEVES IDEES?																
PP	13	5	8	2	3	2	6	8	4	1	0	3	4	3	3	
CIU	33	11	22	6	10	4	13	9	15	9	0	7	13	3	10	
ERC	24	11	13	6	7	9	2	5	13	6	0	7	8	6	3	
PSC (PSOE)	48	23	25	7	17	12	12	16	20	12	0	8	19	15	6	
ICV-EUIA (IU)	21	5	16	3	10	5	3	2	13	6	0	2	8	4	7	
C's	1	1	0	0	0	1	0	0	0	1	0	0	1	0	0	
SI	2	2	0	0	1	0	1	1	0	1	0	0	0	2	0	
PxC	2	2	0	0	2	0	0	2	0	0	0	0	1	0	1	
Altres	4	1	3	2	0	1	1	3	1	0	0	3	1	0	0	
Cap	106	45	61	23	34	33	16	33	39	34	0	17	37	30	22	
No sap	23	9	14	5	8	4	6	8	8	6	1	2	9	7	5	
No contesta	15	8	7	0	1	6	8	5	8	2	0	1	4	6	4	
Base Total	800	385	415	117	233	202	248	244	335	216	5	156	312	158	174	
P3. INTENCIÓ DE VOT MÉS SIMPATIA																
PP	43	20	23	3	11	10	19	18	21	4	0	7	17	8	11	
CIU	227	116	111	26	49	48	104	72	87	67	1	52	94	35	46	
ERC	107	56	51	14	38	38	17	20	53	33	1	32	42	9	24	
PSC(PSOE)	158	72	86	19	43	42	54	58	61	39	0	26	67	39	26	
ICV-EUIA(IU)	75	27	48	17	30	17	11	15	40	18	2	9	23	15	28	
C's	16	11	5	2	7	2	5	6	5	5	0	0	11	3	2	
SI	6	6	0	1	3	0	2	1	3	2	0	1	2	2	1	
PxC	3	3	0	0	2	0	1	3	0	0	0	1	1	0	1	
Altres	17	12	5	7	6	1	3	3	9	5	0	7	5	2	3	
Cap	106	45	61	23	34	33	16	33	39	34	0	17	37	30	22	
No sap	23	9	14	5	8	4	6	8	8	6	1	2	9	7	5	
No contesta	15	8	7	0	1	6	8	5	8	2	0	1	4	6	4	

Absoluts	Total		SEXE		EDAT				NIVELL D'ESTUDIS				DIMENSIÓ DE MUNICIPI			
	Home	Dona	De 18 a 29 anys	De 30 a 44 anys	De 45 a 59 anys	De 60 i més anys	Baix	Mitjà	Alt	NC	Fins a 10 mil	De 10 a 100 mil	De 100 a 500 mil	Més de 500 mil		
Base Total	800	385	415	117	233	202	248	244	335	216	5	156	312	158	174	
P4. EM PODRIA DIR A QUIN PARTIT VA VOTAR A LES DARRERES ELECCIONS AUTONÒMIQUES DE NOVEMBRE DE 2010?																
PP	42	23	19	3	15	10	14	13	20	8	1	5	24	8	5	
CiU	237	119	118	23	60	58	96	70	94	72	1	58	99	40	40	
ERC	73	39	34	7	25	30	11	8	40	24	1	17	30	8	18	
PSC (PSOE)	148	68	80	16	37	40	55	63	55	30	0	25	55	36	32	
ICV-EUiA (IU)	56	22	34	8	23	15	10	14	25	16	1	4	17	12	23	
C's	5	4	1	1	3	0	1	2	1	2	0	0	3	1	1	
SI	4	4	0	2	1	0	1	0	3	1	0	2	1	0	1	
PxC	4	2	2	1	1	0	2	3	0	1	0	1	0	2	1	
Altres	14	10	4	4	5	3	2	3	6	5	0	6	2	3	3	
En blanc	40	14	26	9	15	11	5	10	20	10	0	9	13	10	8	
No va votar	116	56	60	39	31	23	23	37	46	33	0	20	42	23	31	
No sap / no recorda	19	7	12	4	5	2	8	7	8	4	0	5	10	2	2	
No contesta	42	17	25	0	12	10	20	14	17	10	1	4	16	13	9	

Absoluts	Total		SEXE				EDAT				NIVELL D'ESTUDIS				DIMENSIÓ DE MUNICIPI			
	Home	Dona	De 18 a 29 anys	De 30 a 44 anys	De 45 a 59 anys	De 60 i més anys	Baix	Mitjà	Alt	NC	Fins a 10 mil	De 10 a 100 mil	De 100 a 500 mil	Més de 500 mil				
Base Total	800	385	415	117	233	202	248	244	335	216	5	156	312	158	174			
P5. COM DEFINIRIA LA SITUACIÓ POLÍTICA DE CATALUNYA: MOLT BONA, BONA, NI BONA NI DOLENTA, DOLENTA O MOLT DOLENTA?																		
Bona	52	29	23	9	9	16	18	17	22	12	1	11	24	12	5			
Ni bona ni dolenta	168	76	92	18	45	35	70	66	62	40	0	38	61	35	34			
Dolenta	344	176	168	61	103	83	97	91	151	99	3	63	139	65	77			
Molt dolenta	229	101	128	29	74	67	59	65	100	63	1	41	86	44	58			
No sap	7	3	4	0	2	1	4	5	0	2	0	3	2	2	0			
P6. I LA SITUACIÓ ECONÒMICA DE CATALUNYA COM LA DEFINIRIA: MOLT BONA, BONA, NI BONA NI DOLENTA, DOLENTA O MOLT DOLENTA?																		
Bona	26	16	10	6	10	4	6	11	9	5	1	5	10	7	4			
Ni bona ni dolenta	106	49	57	18	22	24	42	38	39	29	0	28	42	18	18			
Dolenta	357	176	181	49	109	75	124	105	153	96	3	65	141	69	82			
Molt dolenta	307	143	164	43	92	98	74	88	132	86	1	58	116	63	70			
No sap	3	0	3	0	0	1	2	1	2	0	0	0	2	1	0			
No contesta	1	1	0	1	0	0	0	1	0	0	0	0	1	0	0			
P7. EN L'ÚLTIM ANY, VOSTÈ CREU QUE CATALUNYA HA MILLORAT O HA EMPITJORAT?																		
Ha millorat	51	28	23	10	11	11	19	20	14	17	0	7	20	16	8			
Està igual	71	34	37	6	25	13	27	19	29	22	1	19	24	10	18			
Ha empitjorat	668	322	346	100	194	176	198	201	288	175	4	128	262	131	147			
No sap	9	1	8	1	3	2	3	4	4	1	0	2	5	1	1			
No contesta	1	0	1	0	0	0	1	0	0	1	0	0	1	0	0			
P8. I EN ELS PROPEROS DOS ANYS, VOSTÈ CREU QUE CATALUNYA MILLORARÀ O EMPITJORARÀ?																		
Millorarà	326	164	162	49	97	71	109	105	132	89	0	55	131	72	68			
Continuarà igual	64	29	35	5	16	20	23	19	26	17	2	14	21	14	15			
Empitjorarà	328	161	167	58	106	87	77	87	147	91	3	71	123	61	73			
No sap	81	30	51	5	14	24	38	32	30	19	0	16	37	10	18			
No contesta	1	1	0	0	0	0	1	1	0	0	0	0	0	1	0			

Absoluts	Total		SEXE				EDAT				NIVELL D'ESTUDIS				DIMENSIÓ DE MUNICIPI			
	Home	Dona	De 18 a 29 anys	De 30 a 44 anys	De 45 a 59 anys	De 60 i més anys	Baix	Mitjà	Alt	NC	Fins a 10 mil	De 10 a 100 mil	De 100 a 500 mil	Més de 500 mil				
Base Total	800	385	415	117	233	202	248	244	335	216	5	156	312	158	174			
P10. CREU QUE ARTUR MAS ESTÀ SENT UN BON PRESIDENT DE LA GENERALITAT?																		
Sí	327	172	155	34	89	80	124	92	136	97	2	64	143	52	68			
No	404	186	218	69	123	107	105	131	171	100	2	74	147	90	93			
No sap	63	24	39	13	20	14	16	18	25	19	1	16	21	14	12			
No contesta	6	3	3	1	1	1	3	3	3	0	0	2	1	2	1			
P11. COM VALORA L'ACTUACIÓ DEL GOVERN DE LA GENERALITAT: MOLT BONA, BONA, NI BONA NI DOLENTA, DOLENTA O MOLT DOLENTA?																		
Molt bona	11	6	5	2	3	1	5	2	4	5	0	1	4	3	3			
Bona	172	96	76	16	41	42	73	54	67	50	1	35	76	37	24			
Ni bona ni dolenta	286	132	154	42	73	72	99	90	115	79	2	62	112	48	64			
Dolenta	227	95	132	39	75	63	50	59	106	61	1	45	83	44	55			
Molt dolenta	94	51	43	16	37	24	17	33	39	21	1	11	32	25	26			
No sap	8	4	4	2	3	0	3	5	3	0	0	1	4	1	2			
No contesta	2	1	1	0	1	0	1	1	1	0	0	1	1	0	0			
P12. VOSTÈ APROVA O DESAPROVA LA GESTIÓ QUE ESTÀ FENT EL GOVERN DE LA GENERALITAT EN RELACIÓ A LA CRISI ECONÒMICA?																		
Aprova	249	142	107	25	60	57	107	70	95	82	2	52	104	42	51			
Desaprova	486	217	269	85	153	129	119	150	212	121	3	92	183	101	110			
No sap	60	23	37	7	17	15	21	24	23	13	0	12	20	15	13			
No contesta	5	3	2	0	3	1	1	0	5	0	0	0	5	0	0			

Absoluts	Total		SEXE		EDAT				NIVELL D'ESTUDIS				DIMENSIÓ DE MUNICIPI			
	Home	Dona	De 18 a 29 anys	De 30 a 44 anys	De 45 a 59 anys	De 60 i més anys	Baix	Mitjà	Alt	NC	Fins a 10 mil	De 10 a 100 mil	De 100 a 500 mil	Més de 500 mil		
Base Total	800	385	415	117	233	202	248	244	335	216	5	156	312	158	174	
P13. ESTÀ MÉS AVIAT D'ACORD O MÉS AVIAT EN DESACORD AMB LES SEGÜENTS MESURES PRESES PEL GOVERN DE LA GENERALITAT: COBRAR UN EURO PER RECEPТА																
Més aviat d'acord	320	175	145	41	93	83	103	75	140	103	2	65	132	51	72	
Més aviat en desacord	461	202	259	75	136	112	138	166	188	104	3	90	173	104	94	
No sap	16	5	11	1	3	6	6	2	5	9	0	1	6	3	6	
No contesta	3	3	0	0	1	1	1	1	2	0	0	0	1	0	2	
AMB COBRAR UNA TAXA TURÍSTICA																
Més aviat d'acord	492	244	248	68	156	122	146	108	221	160	3	88	194	81	129	
Més aviat en desacord	275	128	147	45	68	72	90	120	107	46	2	56	107	72	40	
No sap	33	13	20	4	9	8	12	16	7	10	0	12	11	5	5	
AMB APUJAR EL CÀNON DE L'AIGUA																
Més aviat d'acord	144	80	64	10	40	35	59	36	62	46	0	31	64	23	26	
Més aviat en desacord	646	299	347	107	192	166	181	205	270	166	5	125	244	134	143	
No sap	9	5	4	0	1	1	7	3	3	3	0	0	3	1	5	
No contesta	1	1	0	0	0	0	1	0	0	1	0	0	1	0	0	
AMB BAIJAR EL SOU DELS FUNCIONARIS																
Més aviat d'acord	298	147	151	50	86	68	94	95	127	75	1	60	127	62	49	
Més aviat en desacord	474	229	245	66	142	130	136	136	199	135	4	91	179	92	112	
No sap	23	7	16	0	4	3	16	11	7	5	0	5	5	3	10	
No contesta	5	2	3	1	1	1	2	2	2	1	0	0	1	1	3	

Absoluts	Total		SEXE		EDAT				NIVELL D'ESTUDIS				DIMENSIÓ DE MUNICIPI			
	Home	Dona	De 18 a 29 anys	De 30 a 44 anys	De 45 a 59 anys	De 60 i més anys	Baix	Mitjà	Alt	NC	Fins a 10 mil	De 10 a 100 mil	De 100 a 500 mil	Més de 500 mil		
Base Total	800	385	415	117	233	202	248	244	335	216	5	156	312	158	174	
P14. EL GOVERN ESPANYOL HA AMENÇAT A LES COMUNITATS AUTÒNOMES D'INTERVENIR-LES SI NO COMPLEIXEN L'OBJECTIU DE DÈFICIT. CREU QUE CATALUNYA ACABARÀ SENT INTERVINGUDA?																
Sí	191	83	108	40	63	49	39	65	83	41	2	43	69	45	34	
No	535	275	260	68	154	138	175	145	230	157	3	101	214	95	125	
No sap	73	26	47	9	16	14	34	34	22	17	0	12	29	17	15	
No contesta	1	1	0	0	0	1	0	0	0	1	0	0	0	1	0	
P15. SI CATALUNYA FOS INTERVINGUDA PER L'ESTAT ESPANYOL, CREU QUE S'HAURIEN DE CONVOCAR ELECCIONS AUTONÒMIQUES ANTICIPADES?																
Sí	535	249	286	77	149	132	177	159	226	145	5	99	217	104	115	
No	204	112	92	34	71	53	46	56	89	59	0	48	76	39	41	
No sap	56	22	34	6	12	16	22	26	19	11	0	8	18	14	16	
No contesta	5	2	3	0	1	1	3	3	1	1	0	1	1	1	2	
P16. EL GOVERN ESPANYOL TÉ UN DEUTE AMB LA GENERALITAT QUE NO PREVEU PAGAR EN 2012. CREU QUE NO PAGA PERQUÈ:																
No té prou diners	232	121	111	36	72	59	65	69	97	65	1	36	92	52	52	
No vol complir els seus compromisos amb Catalunya	505	231	274	71	144	124	166	148	219	134	4	108	197	88	112	
No sap	55	26	29	8	15	15	17	24	16	15	0	11	20	16	8	
No contesta	8	7	1	2	2	4	0	3	3	2	0	1	3	2	2	
P17. CREU QUE CATALUNYA REP UN FINANÇAMENT JUST PER PART DE L'ESTAT ESPANYOL?																
Sí	58	26	32	7	11	19	21	23	19	16	0	11	23	14	10	
No	656	328	328	102	198	160	196	175	291	185	5	133	259	114	150	
No sap	81	27	54	8	20	23	30	44	23	14	0	12	28	27	14	
No contesta	5	4	1	0	4	0	1	2	2	1	0	0	2	3	0	

Absoluts	Total		SEXE		EDAT				NIVELL D'ESTUDIS				DIMENSIÓ DE MUNICIPI			
	Home	Dona	De 18 a 29 anys	De 30 a 44 anys	De 45 a 59 anys	De 60 i més anys	Baix	Mitjà	Alt	NC	Fins a 10 mil	De 10 a 100 mil	De 100 a 500 mil	Més de 500 mil		
Base Total	800	385	415	117	233	202	248	244	335	216	5	156	312	158	174	
P18. CREU QUE ELS PARTITS CATALANS HAURIEN DE PACTAR UN NOU SISTEMA DE FINANÇAMENT I NEGOCIAR-LO DE FORMA UNITÀRIA AMB EL GOVERN ESPANYOL?																
Sí	687	332	355	109	197	170	211	200	292	191	4	138	262	134	153	
No	67	36	31	6	29	17	15	20	30	17	0	13	31	8	15	
No sap	44	15	29	2	6	14	22	24	12	7	1	5	18	15	6	
No contesta	2	2	0	0	1	1	0	0	1	1	0	0	1	1	0	
P19. EN QUALSEVOL CAS, QUIN MODEL DE FINANÇAMENT CREU QUE SERIA MILLOR PER CATALUNYA? UN ON ELS IMPOSTOS ELS RECAPTÉS...																
Únicament l'Estat	48	24	24	8	20	9	11	17	25	6	0	5	24	13	6	
Únicament la Generalitat	471	237	234	65	147	116	143	136	196	134	5	107	182	78	104	
Un consorci entre l'Estat i la Generalitat	232	107	125	37	57	62	76	67	96	69	0	36	91	52	53	
No sap	46	15	31	7	9	14	16	22	18	6	0	7	13	15	11	
No contesta	3	2	1	0	0	1	2	2	0	1	0	1	2	0	0	
P20. CREU QUE EL GOVERN DE RAJOY ESTARÀ DISPOSAT A MILLORAR EL SISTEMA DE FINANÇAMENT DE CATALUNYA?																
Sí	102	55	47	6	28	24	44	42	35	25	0	19	45	20	18	
No	663	316	347	109	198	172	184	181	294	183	5	132	253	128	150	
No sap	34	13	21	2	6	6	20	21	5	8	0	5	14	9	6	
No contesta	1	1	0	0	1	0	0	0	1	0	0	0	0	1	0	

Absoluts	Total		SEXE		EDAT				NIVELL D'ESTUDIS				DIMENSIÓ DE MUNICIPI			
	Home	Dona	De 18 a 29 anys	De 30 a 44 anys	De 45 a 59 anys	De 60 i més anys	Baix	Mitjà	Alt	NC	Fins a 10 mil	De 10 a 100 mil	De 100 a 500 mil	Més de 500 mil		
Base Total	800	385	415	117	233	202	248	244	335	216	5	156	312	158	174	
P21. VOSTÈ ESTARIA MÉS AVIAT D'ACORD O MÉS AVIAT EN DESACORD AMB: QUE S'INSTAL·LI L'EUROVEGAS A CATALUNYA																
Més aviat d'acord	329	181	148	47	116	80	86	100	150	79	0	68	136	63	62	
Més aviat en desacord	358	165	193	60	101	90	107	79	150	124	5	74	129	65	90	
No sap	108	36	72	10	16	29	53	62	33	13	0	14	44	29	21	
No contesta	5	3	2	0	0	3	2	3	2	0	0	0	3	1	1	
AMB EL MOVIMENT "NO VULL PAGAR", QUE PROMOU QUE NO ES PAGUIN ELS PEATGES DE LES AUTOPISTES																
Més aviat d'acord	594	277	317	99	182	148	165	174	261	154	5	119	229	126	120	
Més aviat en desacord	181	96	85	14	44	50	73	59	71	51	0	32	76	28	45	
No sap	23	11	12	4	7	4	8	10	3	10	0	4	7	4	8	
No contesta	2	1	1	0	0	0	2	1	0	1	0	1	0	0	1	
QUE EL SEU MUNICIPI ACOLLIS CULTIUS DE MARIHUANA PER DINAMITZAR L'ECONOMIA MUNICIPAL																
Més aviat d'acord	279	139	140	60	110	75	34	63	128	85	3	51	100	56	72	
Més aviat en desacord	476	226	250	53	110	112	201	170	188	117	1	98	196	92	90	
No sap	36	17	19	3	12	14	7	8	15	12	1	5	14	8	9	
No contesta	9	3	6	1	1	1	6	3	4	2	0	2	2	2	3	
PENES DE PRESÓ PER LES PERSONES QUE PARTICIPIN EN ACTES VANDÀLICS																
Més aviat d'acord	564	267	297	63	165	145	191	187	221	152	4	120	232	107	105	
Més aviat en desacord	191	98	93	50	57	41	43	43	98	49	1	30	64	43	54	
No sap	33	14	19	3	9	10	11	10	11	12	0	4	14	8	7	
No contesta	12	6	6	1	2	6	3	4	5	3	0	2	2	0	8	
LA CREACIÓ D'UNA WEB AMB FOTOS DE PERSONES QUE PRESUMIBLEMENT HAN PARTICIPAT EN ACTES VANDÀLICS PERQUÈ ELS CIUTADANS CONTRIBUEIXIN A LA SEVA IDENTIFICACIÓ																
Més aviat d'acord	466	219	247	61	128	120	157	165	199	99	3	93	187	94	92	
Més aviat en desacord	307	155	152	56	99	79	73	67	128	111	1	58	114	57	78	
No sap	24	9	15	0	6	3	15	10	7	6	1	5	9	6	4	
No contesta	3	2	1	0	0	0	3	2	1	0	0	0	2	1	0	

Absoluts	Total		SEXE		EDAT				NIVELL D'ESTUDIS				DIMENSIÓ DE MUNICIPI			
	Home	Dona	De 18 a 29 anys	De 30 a 44 anys	De 45 a 59 anys	De 60 i més anys	Baix	Mitjà	Alt	NC	Fins a 10 mil	De 10 a 100 mil	De 100 a 500 mil	Més de 500 mil		
Base Total	800	415	385	117	233	202	248	244	335	216	5	156	312	158	174	
P22. DELS LÍDERS POLÍTICS QUE LI LLEGIRÉ A CONTINUACIÓ, DIGUI'M SI ELS CONEIX ENCARA QUE NOMÉS SIGUI DE NOM: CONEIX A MARIANO RAJOY?																
Sí	800	415	385	117	233	202	248	244	335	216	5	156	312	158	174	
Base Coneix a Mariano Rajoy	800	415	385	117	233	202	248	244	335	216	5	156	312	158	174	
VALORI DE 0 A 10 A MARIANO RAJOY																
0	204	115	89	39	59	54	52	60	96	47	1	40	82	36	46	
1	40	18	22	8	17	8	7	8	15	17	0	7	14	9	10	
2	87	45	42	20	25	22	20	22	29	35	1	26	33	10	18	
3	79	40	39	9	28	24	18	26	32	21	0	13	33	19	14	
4	110	62	48	12	37	26	35	29	44	37	0	26	39	16	29	
5	106	51	55	14	32	27	33	25	57	22	2	13	45	24	24	
6	60	29	31	7	14	12	27	16	29	15	0	13	24	12	11	
7	52	21	31	5	12	14	21	23	16	12	1	8	18	15	11	
8	31	18	13	1	5	8	17	17	10	4	0	4	15	6	6	
9	5	2	3	0	1	0	4	2	1	2	0	1	1	2	1	
10	11	6	5	1	0	3	7	8	1	2	0	2	5	2	2	
No sap	13	7	6	1	3	4	5	6	5	2	0	3	3	6	1	
No contesta	2	1	1	0	0	0	2	2	0	0	0	0	0	1	1	
Mitjana	3,25	3,13	3,37	2,48	2,94	3,17	3,97	3,65	3,08	3,05	3,80	3,02	3,27	3,53	3,16	
Desviació	2,63	2,64	2,63	2,39	2,35	2,62	2,85	2,93	2,51	2,42	2,77	2,53	2,66	2,72	2,59	
Casos	785	407	378	116	230	198	241	236	330	214	5	153	309	151	172	

Absoluts	Total		SEXE				EDAT				NIVELL D'ESTUDIS				DIMENSIÓ DE MUNICIPI			
	Home	Dona	De 18 a 29 anys	De 30 a 44 anys	De 45 a 59 anys	De 60 i més anys	Baix	Mitjà	Alt	NC	Fins a 10 mil	De 10 a 100 mil	De 100 a 500 mil	Més de 500 mil				
Base Total	800	385	415	117	233	202	248	244	335	216	5	156	312	158	174			
CONEIX A ALFREDO PÉREZ RUBALCABA?																		
Sí	798	384	414	117	232	201	248	243	334	216	5	155	312	157	174			
No	2	1	1	0	1	1	0	1	1	0	0	1	0	1	0			
Base Coneix a Alfredo Pérez Rubalcaba	798	384	414	117	232	201	248	243	334	216	5	155	312	157	174			
VALORI DE 0 A 10 A ALFREDO PÉREZ RUBALCABA																		
0	98	52	46	14	24	31	29	35	43	20	0	18	40	19	21			
1	20	13	7	4	10	4	2	3	13	4	0	5	7	5	3			
2	31	13	18	7	13	4	7	5	15	11	0	4	14	6	7			
3	87	51	36	18	34	18	17	16	37	32	2	14	38	13	22			
4	127	59	68	24	40	36	27	31	52	43	1	27	46	22	32			
5	149	73	76	17	39	36	57	45	72	31	1	27	58	32	32			
6	106	52	54	15	35	28	28	25	39	42	0	22	39	22	23			
7	74	29	45	8	18	18	30	26	32	16	0	15	30	14	15			
8	46	18	28	3	8	16	19	24	15	6	1	10	17	9	10			
9	16	7	9	1	3	4	8	8	4	4	0	5	6	4	1			
10	18	7	11	0	5	3	10	10	4	4	0	3	9	3	3			
No sap	24	9	15	6	3	3	12	13	8	3	0	5	8	7	4			
No contesta	2	1	1	0	0	0	2	2	0	0	0	0	0	1	1			
Mitjana	4,46	4,24	4,67	3,89	4,24	4,43	4,97	4,85	4,22	4,40	4,60	4,60	4,43	4,51	4,34			
Desviació	2,50	2,48	2,51	2,19	2,36	2,57	2,63	2,80	2,41	2,26	2,07	2,53	2,55	2,53	2,37			
Casos	772	374	398	111	229	198	234	228	326	213	5	150	304	149	169			

Absoluts	Total		SEXE		EDAT				NIVELL D'ESTUDIS				DIMENSIÓ DE MUNICIPI			
	Home	Dona	De 18 a 29 anys	De 30 a 44 anys	De 45 a 59 anys	De 60 i més anys	Baix	Mitjà	Alt	NC	Fins a 10 mil	De 10 a 100 mil	De 100 a 500 mil	Més de 500 mil		
Base Total	800	385	415	117	233	202	248	244	335	216	5	156	312	158	174	
P23. SI DEMÀ MATEIX ES CELEBRESSIN ELECCIONS GENERALS, A QUIN PARTIT VOTARIA?																
PP	64	36	28	7	17	15	25	23	28	13	0	5	34	13	12	
CIU	143	82	61	14	33	30	66	37	57	49	0	38	57	20	28	
ERC	56	35	21	3	17	23	13	10	23	22	1	17	23	2	14	
PSC (PSOE)	201	85	116	27	55	54	65	77	80	42	2	39	81	39	42	
ICV-EUIA (IU)	56	28	28	12	22	15	7	12	29	14	1	8	19	10	19	
Altres	24	14	10	10	6	2	6	8	9	7	0	8	3	7	6	
En blanc	61	24	37	16	21	15	9	15	28	18	0	12	20	15	14	
No votaria	81	33	48	19	26	17	19	24	28	28	1	14	32	16	19	
No sap	89	39	50	9	29	23	28	29	41	19	0	13	35	25	16	
No contesta	25	9	16	0	7	8	10	9	12	4	0	2	8	11	4	
P24. I RECORDA A QUI VA VOTAR A LES ELECCIONS GENERALS DEL PASSAT MES DE NOVEMBRE?																
PP	75	39	36	6	24	19	26	28	32	13	2	8	39	16	12	
CIU	158	85	73	13	41	33	71	42	65	51	0	36	60	28	34	
ERC	49	29	20	4	15	23	7	5	22	21	1	15	17	4	13	
PSC (PSOE)	209	91	118	25	56	56	72	74	91	44	0	41	79	46	43	
ICV-EUIA (IU)	45	22	23	6	20	14	5	10	24	10	1	4	11	12	18	
Altres	31	17	14	16	5	4	6	8	11	12	0	6	7	10	8	
En blanc	48	18	30	14	17	11	6	11	22	15	0	12	22	5	9	
No va votar	120	56	64	31	36	25	28	46	41	33	0	25	49	20	26	
No sap/ No recorda	27	12	15	2	6	6	13	8	12	7	0	5	14	5	3	
No contesta	38	16	22	0	13	11	14	12	15	10	1	4	14	12	8	

Absoluts	Total		SEXE				EDAT				NIVELL D'ESTUDIS				DIMENSIÓ DE MUNICIPI			
	Home	Dona	De 18 a 29 anys	De 30 a 44 anys	De 45 a 59 anys	De 60 i més anys	Baix	Mitjà	Alt	NC	Fins a 10 mil	De 10 a 100 mil	De 100 a 500 mil	Més de 500 mil				
Base Total	800	385	415	117	233	202	248	244	335	216	5	156	312	158	174			
P25. DIGUI'M SI ESTÀ MÉS AVIAT D'ACORD O MÉS AVIAT EN DESACORD AMB: AMB EXCLOURE ELS IMMIGRANTS IRREGULARS DE L'ACCÉS A LA SANITAT PÚBLICA																		
Més aviat d'acord	400	199	201	57	112	101	130	131	175	93	1	100	156	74	70			
Més aviat en desacord	365	172	193	59	114	91	101	96	146	119	4	55	139	74	97			
No sap	28	13	15	1	5	7	15	15	10	3	0	1	13	7	7			
No contesta	7	1	6	0	2	3	2	2	4	1	0	0	4	3	0			
FER PAGAR ALS PENSIONISTES EL 10% DELS MEDICAMENTS																		
Més aviat d'acord	157	91	66	23	48	39	47	34	64	57	2	32	61	34	30			
Més aviat en desacord	619	281	338	89	182	154	194	201	260	155	3	121	243	121	134			
No sap	22	12	10	5	3	8	6	8	10	4	0	3	6	3	10			
No contesta	2	1	1	0	0	1	1	1	1	0	0	0	2	0	0			
AUGMENTAR EL NOMBRE D'ALUMNES PER AULA																		
Més aviat d'acord	144	90	54	21	36	33	54	44	59	41	0	28	59	30	27			
Més aviat en desacord	627	277	350	95	193	163	176	185	265	172	5	120	243	124	140			
No sap	27	16	11	1	4	6	16	14	10	3	0	7	9	4	7			
No contesta	2	2	0	0	0	0	2	1	1	0	0	1	1	0	0			
AUGMENTAR EL NÚMERO D'HORES LECTIVES ALS PROFESSORS																		
Més aviat d'acord	341	173	168	51	96	90	104	89	149	101	2	72	141	61	67			
Més aviat en desacord	410	192	218	63	125	99	123	128	173	106	3	76	149	90	95			
No sap	43	17	26	3	9	11	20	27	10	6	0	6	21	6	10			
No contesta	6	3	3	0	3	2	1	0	3	3	0	2	1	1	2			
AUGMENTAR EL PREU DE LES MATRÍCULES UNIVERSITÀRIES																		
Més aviat d'acord	88	58	30	8	21	13	46	17	34	37	0	19	32	14	23			
Més aviat en desacord	692	316	376	109	209	184	190	218	295	174	5	132	272	141	147			
No sap	16	9	7	0	2	3	11	8	4	4	0	4	7	2	3			
No contesta	4	2	2	0	1	2	1	1	2	1	0	1	1	1	1			
EXIMIR DE MULTES ALS DEFRAUDADORS QUE DECLARIN EL DINER NEGRE I PAGUIN UN 10% A HISENDA																		
Més aviat d'acord	241	104	137	39	69	51	82	108	88	43	2	57	97	46	41			
Més aviat en desacord	540	272	268	76	156	147	161	126	238	173	3	96	207	110	127			
No sap	18	8	10	2	7	4	5	10	8	0	0	2	8	2	6			
No contesta	1	1	0	0	1	0	0	0	1	0	0	1	0	0	0			
PROHIBIR PAGAR EN EFECTIU MÉS DE 2.500 € A EMPRESSES I PROFESSIONALS																		
Més aviat d'acord	393	206	187	61	105	111	116	97	167	128	1	74	158	75	86			
Més aviat en desacord	312	145	167	49	108	61	94	100	141	68	3	65	121	63	63			
No sap	83	29	54	7	16	26	34	43	25	14	1	14	30	18	21			
No contesta	12	5	7	0	4	4	4	4	2	6	0	3	3	2	4			

Absoluts	Total		SEXE		EDAT				NIVELL D'ESTUDIS				DIMENSIÓ DE MUNICIPI			
	Home	Dona	De 18 a 29 anys	De 30 a 44 anys	De 45 a 59 anys	De 60 i més anys	Baix	Mitjà	Alt	NC	Fins a 10 mil	De 10 a 100 mil	De 100 a 500 mil	Més de 500 mil		
Base Total	800	385	415	117	233	202	248	244	335	216	5	156	312	158	174	
D1. EN L'ESCALA QUE LI LLEGIRÉ A CONTINUACIÓ, EN QUIN PUNT SE SITUARIA VOSTÈ: ESQUERRA, CENTRE ESQUERRA, CENTRE, CENTRE DRETA O DRETA?																
Esquerra	313	144	169	53	96	88	76	99	133	80	1	56	122	59	76	
Centre esquerra	125	65	60	15	38	37	35	17	61	46	1	20	54	20	31	
Centre	140	83	57	16	29	23	72	41	54	44	1	30	53	28	29	
Centre dreta	68	48	20	8	25	17	18	12	29	27	0	13	30	13	12	
Dreta	32	10	22	5	8	8	11	15	15	2	0	6	15	4	7	
No sap	89	23	66	17	24	24	24	44	29	14	2	22	27	27	13	
No contesta	33	12	21	3	13	5	12	16	14	3	0	9	11	7	6	
Mitjana	2,09	2,19	1,98	1,94	2,04	1,96	2,31	2,06	2,08	2,12	2,00	2,14	2,13	2,06	1,99	
Desviació	1,22	1,19	1,24	1,23	1,23	1,21	1,19	1,33	1,22	1,12	1,00	1,24	1,25	1,19	1,18	
Casos	678	350	328	97	196	173	212	184	292	199	3	125	274	124	155	
D2. EN GENERAL VOSTÈ SE SENT..																
Únicament espanyol	54	22	32	3	15	13	23	26	18	10	0	6	25	13	10	
Més espanyol que català	18	12	6	0	7	7	4	10	6	2	0	4	7	5	2	
Tant espanyol com català	280	128	152	49	74	73	84	93	124	63	0	42	107	69	62	
Més català que espanyol	213	100	113	35	70	46	62	58	88	66	1	42	88	39	44	
Únicament català	199	98	101	24	56	49	70	50	89	59	1	57	70	23	49	
Ni espanyol ni català	20	13	7	3	5	9	3	4	7	9	0	4	8	4	4	
No sap	8	7	1	0	4	2	2	1	3	4	0	1	4	2	1	
No contesta	8	5	3	3	2	3	0	2	0	3	3	0	3	3	2	
Mitjana	3,63	3,67	3,61	3,69	3,65	3,59	3,63	3,41	3,69	3,81	4,50	3,93	3,58	3,36	3,72	
Desviació	1,11	1,10	1,12	0,90	1,10	1,12	1,19	1,19	1,07	1,03	0,71	1,06	1,13	1,07	1,09	
Casos	764	360	404	111	222	188	243	237	325	200	2	151	297	149	167	

Absoluts	Total		SEXE		EDAT				NIVELL D'ESTUDIS				DIMENSIÓ DE MUNICIPI			
	Home	Dona	De 18 a 29 anys	De 30 a 44 anys	De 45 a 59 anys	De 60 i més anys	Baix	Mitjà	Alt	NC	Fins a 10 mil	De 10 a 100 mil	De 100 a 500 mil	Més de 500 mil		
Base Total	800	385	415	117	233	202	248	244	335	216	5	156	312	158	174	
D3. SEXE																
Home	385	385	0	61	118	98	108	100	168	115	2	78	152	74	81	
Dona	415	0	415	56	115	104	140	144	167	101	3	78	160	84	93	
D4. EDAT																
De 18 a 29 anys	117	61	56	117	0	0	0	14	71	31	1	23	46	23	25	
De 30 a 44 anys	233	118	115	0	233	0	0	33	109	89	2	46	90	46	51	
De 45 a 59 anys	202	98	104	0	0	202	0	65	84	52	1	39	79	40	44	
De 60 i més anys	248	108	140	0	0	0	248	132	71	44	1	48	97	49	54	
D5. LLOC DE NAIXEMENT DE L'ENTREVISTAT																
Catalunya	594	293	301	108	201	135	150	150	276	167	1	122	222	110	140	
Resta d'Espanya	178	80	98	4	20	59	95	92	50	35	1	29	75	45	29	
Estranger	25	11	14	4	11	7	3	2	9	14	0	5	13	2	5	
No contesta	3	1	2	1	1	1	0	0	0	0	3	0	2	1	0	
D6. PODRIA DIR-ME EN QUINA LLENGUA S'EXPRESSA VOSTÈ HABITUALMENT, EN CATALÀ O EN CASTELLÀ?																
Català	410	198	212	50	111	96	153	110	172	127	1	101	158	57	94	
Castellà	346	165	181	58	103	91	94	128	147	69	2	48	138	93	67	
Ambdues	42	21	21	8	19	14	1	6	16	20	0	7	15	7	13	
No contesta	2	1	1	1	0	1	0	0	0	0	2	0	1	1	0	

Absoluts	Total		SEXE				EDAT				NIVELL D'ESTUDIS				DIMENSIÓ DE MUNICIPI			
	Home	Dona	De 18 a 29 anys	De 30 a 44 anys	De 45 a 59 anys	De 60 i més anys	Baix	Mitjà	Alt	NC	Fins a 10 mil	De 10 a 100 mil	De 100 a 500 mil	Més de 500 mil				
Base Total	800	385	415	117	233	202	248	244	335	216	5	156	312	158	174			
D7. NIVELL D'ESTUDIS DE L'ENTREVISTAT																		
Sense estudis	45	13	32	0	2	4	39	45	0	0	0	7	13	16	9			
Acabats als 14/15 anys	199	87	112	14	31	61	93	199	0	0	0	47	85	43	24			
Acabats als 16/19 anys	335	168	167	71	109	84	71	0	335	0	0	60	132	63	80			
Universitaris	216	115	101	31	89	52	44	0	0	216	0	42	80	33	61			
No contesta	5	2	3	1	2	1	1	0	0	0	5	0	2	3	0			
D8. OCUPACIÓ DE L'ENTREVISTAT																		
Pagès (petita explotació)	1	1	0	0	0	1	0	0	1	0	0	0	1	0	0			
Autònom o empresari (5 empleats o menys)	44	32	12	3	18	19	4	10	21	13	0	7	23	7	7			
Empresari (6 empleats o més)	2	2	0	0	2	0	0	0	1	1	0	0	0	1	1			
Professionals	33	23	10	4	20	7	2	0	0	33	0	5	14	7	7			
Membre de direcció (5 subordinats o menys)	5	3	2	0	2	3	0	0	5	0	0	3	1	0	1			
Membre de direcció (6 subordinats o més)	5	5	0	0	3	1	1	0	2	3	0	0	3	1	1			
Càrrecs intermedis	55	27	28	6	27	19	3	1	6	47	1	15	21	9	10			
Altres empleats amb treball d'oficina	62	18	44	5	31	23	3	2	39	21	0	10	23	11	18			
Altres empleats amb treball fora d'oficina i obrers qualificats	113	69	44	12	57	42	2	31	63	19	0	29	47	15	22			
Treballadors manuals no qualificats	31	9	22	3	9	13	6	21	9	1	0	7	11	10	3			
Jubilats, pensionistes	213	112	101	0	7	20	186	109	62	41	1	38	82	48	45			
Aturats	91	50	41	25	33	28	5	19	46	26	0	20	29	19	23			
Mestresses de casa	78	0	78	1	16	25	36	44	30	4	0	14	29	16	19			
Estudiants	62	31	31	57	5	0	0	6	50	6	0	8	25	13	16			
No contesta	5	3	2	1	3	1	0	1	0	1	3	0	3	1	1			

Absoluts	Total		SEXE		EDAT				NIVELL D'ESTUDIS				DIMENSIÓ DE MUNICIPI			
			Home	Dona	De 18 a 29 anys	De 30 a 44 anys	De 45 a 59 anys	De 60 i més anys	Baix	Mitjà	Alt	NC	Fins a 10 mil	De 10 a 100 mil	De 100 a 500 mil	Més de 500 mil
Base Total	800		385	415	117	233	202	248	244	335	216	5	156	312	158	174
DIMENSIÓ																
Fins a 10.000	156		78	78	23	46	39	48	54	60	42	0	156	0	0	0
De 10.001 a 100.000	312		152	160	46	90	79	97	98	132	80	2	0	312	0	0
De 100.001 a 500.000	158		74	84	23	46	40	49	59	63	33	3	0	0	158	0
De més de 500.000	174		81	93	25	51	44	54	33	80	61	0	0	0	0	174
PROVÍNCIA																
Barcelona	597		274	323	93	174	141	189	183	252	160	2	99	201	123	174
Girona	74		42	32	11	21	22	20	18	31	24	1	21	53	0	0
Lleida	46		24	22	3	11	19	13	12	24	9	1	13	17	16	0
Tarragona	83		45	38	10	27	20	26	31	28	23	1	23	41	19	0
NIVELL D'ESTUDIS																
Baix	244		100	144	14	33	65	132	244	0	0	0	54	98	59	33
Mitjà	335		168	167	71	109	84	71	0	335	0	0	60	132	63	80
Alt	216		115	101	31	89	52	44	0	0	216	0	42	80	33	61
No contesta	5		2	3	1	2	1	1	0	0	0	5	0	2	3	0



Record de vot autonòmiques – Record de vot generals

Absoluts	Total	RECORD DE VOT AUTONÒMIQUES											RECORD DE VOT GENERALS										
		PP	CIU	ERC	PSC (PSOE)	ICV- EUlA	C's	SI	Al- tres	En blanc	No va votar	NS/ NR	NC	PP	CIU	ERC	PSC (PSOE)	ICV- EUlA (IU)	Al- tres	En blanc	No va votar	NS/ NR	NC
Base Total	800	42	237	73	148	56	5	4	18	40	116	19	42	75	158	49	209	45	31	48	120	27	38
P1. PER COMENÇAR, EM PODRIA DIR SI VOSTÈ SEGUEIX LA POLÍTICA CATALANA AMB MOLT, BASTANT, POC O GENS INTERÈS?																							
Molt interès	127	4	39	19	22	13	1	0	3	4	12	2	8	5	39	17	26	10	3	3	16	2	6
Bastant interès	340	22	124	36	56	22	2	3	7	12	30	7	19	43	80	21	83	21	12	16	35	12	17
Poc interès	257	13	65	15	55	19	1	1	6	18	49	6	9	23	33	9	84	13	14	22	42	5	12
Gens interès	69	2	8	3	13	2	0	0	2	6	24	4	5	3	5	2	14	1	2	7	26	6	3
No sap	7	1	1	0	2	0	1	0	0	0	1	0	1	1	1	0	2	0	0	0	1	2	0
P2. ARA LI LLEGIRÉ EL NOM D'ALGUNS POLÍTICS. DIGUI'M SI ELS CONEIX ENCARA QUE NOMÉS SIGUI DE NOM: CONEIX A ALÍCIA SÁNCHEZ CAMACHO?																							
Sí	715	42	227	70	126	50	5	4	16	36	84	15	40	72	153	48	181	39	24	43	96	24	35
No	85	0	10	3	22	6	0	0	2	4	32	4	2	3	5	1	28	6	7	5	24	3	3
Base Coneix a Alicia Sánchez Camacho	715	42	227	70	126	50	5	4	16	36	84	15	40	72	153	48	181	39	24	43	96	24	35
VALORI DE 0 A 10 A ALÍCIA SÁNCHEZ CAMACHO																							
0	156	0	33	30	37	11	0	1	7	7	18	6	6	1	23	21	51	11	7	12	19	6	5
1	37	0	12	10	4	7	0	1	0	0	1	0	2	0	13	5	10	5	0	0	2	0	2
2	74	1	22	11	14	8	1	0	2	2	9	1	3	1	19	9	19	4	3	4	10	2	3
3	70	0	25	7	9	7	0	0	1	6	10	2	3	0	19	2	19	7	3	8	9	0	3
4	81	3	22	3	18	12	1	1	1	4	13	1	2	6	16	5	23	7	1	7	11	4	1
5	92	6	40	5	14	4	1	0	0	5	7	2	8	10	26	3	21	2	0	4	15	4	7
6	51	4	26	0	6	0	1	0	2	3	5	1	3	11	11	0	10	0	3	2	7	3	4
7	52	10	23	0	8	0	0	1	0	2	7	0	1	16	17	1	6	1	1	0	8	1	1
8	25	5	10	1	1	1	1	0	0	0	2	1	3	8	5	0	5	0	1	0	3	1	2
9	12	6	5	0	0	0	0	0	0	0	1	0	0	9	1	0	0	1	0	0	1	0	0
10	11	6	1	0	1	0	0	0	0	0	1	0	2	8	0	0	0	0	1	0	0	0	2
No sap	53	1	8	3	13	0	0	0	3	7	10	1	7	2	3	2	16	1	5	5	11	3	5
No contesta	1	0	0	0	1	0	0	0	0	0	0	0	0	0	0	0	1	0	0	0	0	0	0
Mitjana	3,43	7,12	3,98	1,46	2,78	2,40	5,00	3,00	1,77	3,28	3,38	2,57	4,06	6,84	3,57	1,54	2,71	2,32	2,74	2,68	3,52	3,48	4,10
Desviació	2,71	2,01	2,55	1,79	2,49	1,86	2,24	3,16	2,31	2,28	2,61	2,71	2,95	2,06	2,43	1,85	2,38	2,16	2,73	2,31	2,53	2,64	2,93
Casos	661	41	219	67	112	50	5	4	13	29	74	14	33	70	150	46	164	38	19	38	85	21	30

Absoluts	Total	RECORD DE VOT AUTONÒMIQUES											RECORD DE VOT GENERALS										
		PP	CIU	ERC	PSC (PSOE)	ICV- EUiA	C's	SI	Al- tres	En blanc	No va votar	NS/ NR	NC	PP	CIU	ERC	PSC (PSOE)	ICV- EUiA (IU)	Al- tres	En blanc	No va votar	NS/ NR	NC
Base Total	800	42	237	73	148	56	5	4	18	40	116	19	42	75	158	49	209	45	31	48	120	27	38
CONEIX A ARTUR MAS?																							
Si	785	40	237	73	145	56	5	4	18	39	109	18	41	72	158	49	206	45	31	47	114	25	38
No	15	2	0	0	3	0	0	0	0	1	7	1	1	3	0	0	3	0	0	1	6	2	0
Base Coneix a Artur Mas	785	40	237	73	145	56	5	4	18	39	109	18	41	72	158	49	206	45	31	47	114	25	38
VALORI DE 0 A 10 A ARTUR MAS																							
0	92	3	10	5	27	15	2	0	6	7	10	2	5	8	3	3	32	13	6	6	12	2	7
1	8	0	2	0	0	2	0	0	1	1	1	1	0	0	1	0	1	2	3	1	0	0	0
2	34	2	4	4	8	3	0	1	1	2	5	2	2	4	3	2	11	3	2	3	4	0	2
3	63	6	9	4	13	8	2	0	0	6	10	2	3	7	2	3	21	6	2	8	10	1	3
4	79	3	8	9	22	12	1	0	2	6	13	0	3	2	1	6	31	8	4	8	13	2	4
5	138	10	27	21	26	8	0	1	5	6	28	1	5	15	16	14	38	6	7	3	31	3	5
6	81	3	20	14	18	2	0	0	1	2	11	4	6	8	11	10	22	3	4	3	12	2	6
7	107	3	55	9	14	4	0	2	1	2	7	1	9	11	34	8	21	2	1	5	13	4	8
8	85	6	47	5	7	2	0	0	0	2	10	2	4	12	38	2	15	2	0	4	9	1	2
9	43	2	32	1	4	0	0	0	0	0	3	0	1	4	28	1	4	0	0	0	3	3	0
10	31	1	19	1	1	0	0	0	0	0	4	2	3	0	19	0	4	0	0	1	2	4	1
No sap	24	1	4	0	5	0	0	0	1	5	7	1	0	1	2	0	6	0	2	5	5	3	0
Mitjana	5,10	5,10	6,71	5,03	4,15	3,14	2,00	5,25	2,88	3,50	4,85	4,88	5,37	5,20	7,35	5,06	4,38	3,02	3,28	4,12	4,83	6,41	4,53
Desviació	2,76	2,54	2,40	2,11	2,61	2,42	1,87	2,36	2,57	2,40	2,51	3,24	2,84	2,64	2,09	1,97	2,61	2,47	2,31	2,63	2,41	2,99	2,76
Casos	761	39	233	73	140	56	5	4	17	34	102	17	41	71	156	49	200	45	29	42	109	22	38
Base Total	800	42	237	73	148	56	5	4	18	40	116	19	42	75	158	49	209	45	31	48	120	27	38
CONEIX A ORIOL JUNQUERAS?																							
Si	523	25	176	62	76	38	4	4	13	23	61	12	29	41	132	44	113	30	18	35	67	17	26
No	277	17	61	11	72	18	1	0	5	17	55	7	13	34	26	5	96	15	13	13	53	10	12
Base Coneix a Oriol Junqueras	523	25	176	62	76	38	4	4	13	23	61	12	29	41	132	44	113	30	18	35	67	17	26
VALORI DE 0 A 10 A ORIOL JUNQUERAS																							
0	31	6	9	0	4	1	1	0	4	1	4	0	1	10	5	1	4	1	1	2	4	1	2
1	7	1	5	0	0	0	0	0	0	0	1	0	0	1	3	0	1	0	0	1	1	0	0
2	12	1	2	1	2	0	0	0	0	2	1	1	2	2	2	1	3	0	0	2	0	0	2
3	33	2	11	2	4	2	1	0	2	4	3	0	2	5	6	1	7	3	2	2	5	0	2
4	64	4	20	5	10	7	0	0	0	0	10	3	5	3	16	4	17	4	2	4	8	2	4
5	83	2	27	7	12	9	0	1	0	1	18	1	5	4	19	3	20	6	3	3	17	2	6
6	61	1	25	7	9	5	0	0	2	2	6	1	3	4	18	5	13	3	3	4	6	1	4
7	72	1	31	15	4	5	1	2	0	2	6	3	2	1	29	12	6	6	1	5	7	5	0
8	42	0	19	13	4	0	0	0	0	1	2	0	3	0	18	9	6	0	0	1	3	3	2
9	14	0	1	9	2	1	0	0	0	0	0	0	1	0	1	7	2	1	0	0	1	1	1
10	4	0	1	2	0	0	0	0	0	0	1	0	0	0	1	1	0	0	0	0	2	0	0
No sap	98	7	24	1	24	8	1	1	5	10	9	3	5	11	13	0	33	6	6	11	13	2	3
No contesta	2	0	1	0	1	0	0	0	0	0	0	0	0	0	1	0	1	0	0	0	0	0	0
Mitjana	5,14	2,67	5,26	6,80	4,86	5,10	3,33	6,33	2,25	4,23	4,73	5,11	5,00	2,77	5,58	6,70	4,84	5,17	4,50	4,54	5,02	6,13	4,57
Desviació	2,30	2,35	2,22	1,83	2,17	1,67	3,51	1,15	2,66	2,42	2,06	1,76	2,19	2,39	2,13	2,08	1,99	1,90	1,88	2,32	2,26	2,26	2,27
Casos	423	18	151	61	51	30	3	3	8	13	52	9	24	30	118	44	79	24	12	24	54	15	23

Absoluts	Total	RECORD DE VOT AUTONÒMIQUES												RECORD DE VOT GENERALS									
		PP	CIU	ERC	PSC (PSOE)	ICV- EUiA	C's	SI	Al- tres	En blanc	No va votar	NS/ NR	NC	PP	CIU	ERC	PSC (PSOE)	ICV- EUiA (IU)	Al- tres	En blanc	No va votar	NS/ NR	NC
Base Total	800	42	237	73	148	56	5	4	18	40	116	19	42	75	158	49	209	45	31	48	120	27	38
CONEIX A PERE NAVARRO?																							
Sí	435	22	147	54	73	31	4	3	8	18	45	6	24	41	110	36	104	28	13	24	49	10	20
No	365	20	90	19	75	25	1	1	10	22	71	13	18	34	48	13	105	17	18	24	71	17	18
Base Coneix a Pere Navarro	435	22	147	54	73	31	4	3	8	18	45	6	24	41	110	36	104	28	13	24	49	10	20
VALORI DE 0 A 10 A PERE NAVARRO																							
0	17	1	3	0	3	0	1	0	4	2	3	0	0	3	2	1	3	0	1	2	3	2	0
1	4	0	3	0	0	1	0	0	0	0	0	0	0	0	3	0	0	1	0	0	0	0	0
2	17	1	6	5	1	0	1	0	0	1	1	0	1	2	4	4	2	0	2	1	1	0	1
3	37	3	17	7	4	0	0	0	0	1	4	0	1	4	18	4	5	0	0	1	5	0	0
4	65	7	19	11	5	5	0	3	0	3	7	2	3	11	11	7	10	4	3	5	7	3	4
5	102	6	38	16	15	7	0	0	0	2	12	2	4	9	32	11	20	8	2	4	11	0	5
6	60	1	27	5	9	6	2	0	2	1	5	0	2	3	17	4	15	3	3	4	7	2	2
7	32	1	12	3	4	4	0	0	0	1	2	0	5	2	8	2	8	4	0	0	3	2	3
8	20	0	3	2	7	0	0	0	0	1	4	0	3	0	3	0	8	2	0	0	4	0	3
9	7	0	0	0	6	0	0	0	0	0	1	0	0	0	0	0	7	0	0	0	0	0	0
10	1	0	0	0	0	0	0	0	0	0	1	0	0	0	0	0	1	0	0	0	0	0	0
No sap	69	2	17	5	18	8	0	0	2	5	5	2	5	7	10	3	24	6	2	6	8	1	2
No contesta	4	0	2	0	1	0	0	0	0	1	0	0	0	0	2	0	1	0	0	1	0	0	0
Mitjana	4,80	4,10	4,70	4,53	5,57	5,22	3,50	4,00	2,00	4,00	4,92	4,50	5,68	4,03	4,60	4,27	5,59	5,41	4,00	4,06	4,76	4,22	5,56
Desviació	1,93	1,48	1,67	1,50	2,26	1,38	3,00	0,00	3,10	2,49	2,25	0,58	1,77	1,73	1,69	1,57	2,12	1,59	1,95	1,89	2,02	2,68	1,69
Casos	362	20	128	49	54	23	4	3	6	12	40	4	19	34	98	33	79	22	11	17	41	9	18
Base Total	800	42	237	73	148	56	5	4	18	40	116	19	42	75	158	49	209	45	31	48	120	27	38
CONEIX A JOAN HERRERA?																							
Sí	602	31	195	67	101	48	5	4	14	26	70	10	31	49	144	47	148	38	22	34	72	20	28
No	198	11	42	6	47	8	0	0	4	14	46	9	11	26	14	2	61	7	9	14	48	7	10
Base Coneix a Joan Herrera	602	31	195	67	101	48	5	4	14	26	70	10	31	49	144	47	148	38	22	34	72	20	28
VALORI DE 0 A 10 A JOAN HERRERA																							
0	41	5	15	4	3	1	0	0	4	2	7	0	0	8	10	4	3	1	4	2	6	2	1
1	8	0	5	0	2	0	1	0	0	0	0	0	0	1	4	0	3	0	0	0	0	0	0
2	20	1	7	1	3	0	0	0	0	1	5	0	2	3	8	0	4	0	0	1	3	0	1
3	59	8	26	4	5	1	0	1	1	5	4	1	3	9	21	2	11	1	1	4	6	2	2
4	70	3	24	9	13	3	1	0	3	3	7	1	3	3	20	3	17	2	4	6	10	2	3
5	135	5	51	15	18	10	2	2	1	1	17	4	9	13	30	15	32	5	4	5	20	2	9
6	84	2	27	19	12	7	0	1	2	4	5	0	5	3	24	11	19	7	2	3	5	5	5
7	78	1	24	11	15	7	0	0	1	3	12	2	2	3	18	8	24	6	2	6	8	2	1
8	28	1	3	3	7	10	1	0	0	1	1	0	1	1	3	2	7	9	0	1	2	2	1
9	9	0	1	0	4	3	0	0	0	0	1	0	0	0	1	0	4	2	1	0	1	0	0
10	5	1	0	0	0	3	0	0	0	0	1	0	0	1	0	1	0	2	0	0	1	0	0
No sap	63	4	12	1	18	3	0	0	2	6	9	2	6	4	5	1	23	3	4	6	9	3	5
No contesta	2	0	0	0	1	0	0	0	0	0	1	0	0	0	0	0	1	0	0	0	1	0	0
Mitjana	4,81	3,70	4,43	5,15	5,29	6,51	4,60	4,75	3,25	4,35	4,60	5,13	4,88	3,73	4,43	5,24	5,21	6,57	4,11	4,68	4,60	4,94	4,78
Desviació	2,18	2,51	2,03	1,85	2,11	2,01	2,51	1,26	2,63	2,28	2,39	1,36	1,51	2,43	2,06	2,08	1,93	2,02	2,65	2,06	2,21	2,38	1,68
Casos	537	27	183	66	82	45	5	4	12	20	60	8	25	45	139	46	124	35	18	28	62	17	23

Absoluts	Total	RECORD DE VOT AUTONÒMIQUES											RECORD DE VOT GENERALS										
		PP	CIU	ERC	PSC (PSOE)	ICV- EUlA	C's	SI	Al- tres	En blanc	No va votar	NS/ NR	NC	PP	CIU	ERC	PSC (PSOE)	ICV- EUlA (IU)	Al- tres	En blanc	No va votar	NS/ NR	NC
Base Total	800	42	237	73	148	56	5	4	18	40	116	19	42	75	158	49	209	45	31	48	120	27	38
CONEIX A ALBERT RIVERA?																							
Sí	565	30	189	64	88	44	5	4	10	26	60	11	34	57	135	43	128	36	14	33	71	18	30
No	235	12	48	9	60	12	0	0	8	14	56	8	8	18	23	6	81	9	17	15	49	9	8
Base Coneix a Albert Rivera	565	30	189	64	88	44	5	4	10	26	60	11	34	57	135	43	128	36	14	33	71	18	30
VALORI DE 0 A 10 A ALBERT RIVERA																							
0	87	1	32	20	10	4	0	1	5	4	6	1	3	2	29	15	10	4	3	8	10	4	2
1	29	0	8	6	5	2	0	0	0	1	6	0	1	0	6	4	9	2	0	2	5	0	1
2	59	0	22	12	3	4	0	0	0	4	10	1	3	2	22	8	8	5	0	4	7	2	1
3	60	4	16	7	6	7	0	1	2	6	6	1	4	5	12	6	11	5	2	6	7	1	5
4	56	2	23	5	9	8	0	0	0	1	5	0	3	5	15	2	16	5	1	2	4	2	4
5	81	2	24	6	22	9	0	1	0	0	8	3	6	6	16	4	29	7	1	1	10	1	6
6	54	6	21	5	8	4	0	1	0	2	3	0	4	10	14	3	15	1	1	1	5	2	2
7	34	6	16	1	2	1	1	0	1	2	3	0	1	8	11	0	2	3	3	1	4	1	1
8	23	5	6	1	4	0	2	0	0	0	3	1	1	10	4	0	3	0	1	0	3	1	1
9	6	1	1	0	0	0	0	0	0	0	1	1	2	2	0	0	1	0	0	0	1	0	2
10	7	3	1	0	0	0	2	0	0	0	1	0	0	4	1	0	0	0	0	1	0	1	0
No sap	69	0	19	1	19	5	0	0	2	6	8	3	6	3	5	1	24	4	2	7	15	3	5
Mitjana	3,68	6,23	3,63	2,32	3,90	3,56	8,60	3,50	1,63	2,85	3,58	4,63	4,21	5,98	3,30	2,00	3,88	3,41	4,17	2,46	3,52	3,80	4,36
Desviació	2,57	2,37	2,52	2,21	2,30	1,86	1,34	2,65	2,56	2,23	2,59	2,97	2,50	2,40	2,53	1,99	2,12	2,08	2,98	2,50	2,58	3,19	2,38
Casos	496	30	170	63	69	39	5	4	8	20	52	8	28	54	130	42	104	32	12	26	56	15	25
Base Total	800	42	237	73	148	56	5	4	18	40	116	19	42	75	158	49	209	45	31	48	120	27	38
CONEIX A ALFONS LÓPEZ TENA?																							
Sí	309	12	111	43	46	17	2	4	8	10	34	6	16	26	92	31	63	15	9	17	34	10	12
No	491	30	126	30	102	39	3	0	10	30	82	13	26	49	66	18	146	30	22	31	86	17	26
Base Coneix a Alfons López Tena	309	12	111	43	46	17	2	4	8	10	34	6	16	26	92	31	63	15	9	17	34	10	12
VALORI DE 0 A 10 A ALFONS LÓPEZ TENA																							
0	35	3	15	0	6	1	2	0	4	0	4	0	0	7	11	2	5	1	3	2	4	0	0
1	8	1	3	0	0	1	0	0	0	1	1	0	1	2	4	0	0	1	0	1	0	0	0
2	19	3	5	6	4	0	0	0	0	1	0	0	0	4	5	2	5	0	0	3	0	0	0
3	23	0	10	2	2	1	0	1	1	0	4	0	2	0	8	1	4	2	1	1	3	1	2
4	35	1	12	6	4	1	0	0	1	1	3	2	4	2	9	3	8	1	2	2	3	2	3
5	40	0	16	2	5	5	0	0	0	0	8	1	3	4	13	2	8	3	0	2	5	1	2
6	38	1	14	9	5	3	0	0	0	1	3	0	2	1	13	7	5	3	1	0	5	1	2
7	20	0	6	9	1	0	0	1	0	2	0	0	1	0	8	7	2	0	0	2	0	0	1
8	11	0	4	1	2	0	0	1	1	0	1	1	0	0	4	1	3	0	1	0	1	1	0
9	6	0	1	3	1	0	0	1	0	0	0	0	0	0	2	3	1	0	0	0	0	0	0
10	2	0	0	2	0	0	0	0	0	0	0	0	0	0	0	2	0	0	0	0	0	0	0
No sap	71	2	25	3	16	5	0	0	1	4	10	2	3	5	15	1	22	4	1	4	13	4	2
No contesta	1	1	0	0	0	0	0	0	0	0	0	0	0	1	0	0	0	0	0	0	0	0	0
Mitjana	4,16	1,89	3,93	5,60	3,90	4,25	0,00	6,75	2,14	4,50	3,79	5,25	4,38	2,20	4,19	5,83	4,17	4,00	3,13	3,23	4,00	5,00	4,70
Desviació	2,52	2,03	2,45	2,30	2,66	1,96	0,00	2,63	3,08	2,59	2,21	1,89	1,56	2,17	2,53	2,60	2,35	2,05	3,00	2,35	2,32	1,79	1,34
Casos	237	9	86	40	30	12	2	4	7	6	24	4	13	20	77	30	41	11	8	13	21	6	10

Absoluts	Total	RECORD DE VOT AUTONÒMIQUES												RECORD DE VOT GENERALS									
		PP	CIU	ERC	PSC (PSOE)	ICV-EUIA	C's	SI	Altres	En blanc	No va votar	NS/NR	NC	PP	CIU	ERC	PSC (PSOE)	ICV-EUIA (IU)	Altres	En blanc	No va votar	NS/NR	NC
Base Total	800	42	237	73	148	56	5	4	18	40	116	19	42	75	158	49	209	45	31	48	120	27	38
P3. SI EL PROPER DIUMENGE SE CELEBRESSIN ELECCIONS AUTONÒMIQUES A CATALUNYA, A QUIN PARTIT VOTARIA?																							
PP	30	23	3	0	3	0	0	0	0	0	0	0	1	26	0	0	3	0	1	0	0	0	0
CIU	194	5	149	4	6	1	0	0	2	1	17	3	6	16	115	1	23	1	2	7	19	7	3
ERC	83	0	11	54	5	2	0	1	1	2	4	1	2	0	12	37	13	4	2	1	11	0	3
PSC (PSOE)	110	0	7	0	85	3	0	0	0	2	11	2	0	2	2	0	95	2	1	0	7	1	0
ICV-EUIA (IU)	54	1	5	0	3	35	0	0	0	0	7	1	2	1	0	1	11	29	2	2	6	0	2
C's	15	2	3	0	1	0	5	0	0	2	2	0	0	7	0	0	1	0	2	1	3	1	0
SI	4	0	0	0	0	0	0	3	0	1	0	0	0	0	1	1	0	0	0	1	0	1	0
PxC	1	0	0	0	0	0	0	0	1	0	0	0	0	0	0	0	0	0	1	0	0	0	0
Altres	13	1	0	1	0	1	0	0	6	1	1	2	0	2	0	0	1	0	5	1	2	2	0
En blanc	68	1	13	0	9	3	0	0	2	27	10	2	1	2	5	1	12	2	5	27	11	2	1
No votaria	75	3	13	2	12	1	0	0	3	3	34	1	3	6	5	1	14	0	4	3	39	0	3
No sap	121	6	27	10	22	8	0	0	3	1	27	7	10	12	15	6	32	6	5	5	20	12	8
No contesta	32	0	6	2	2	2	0	0	0	0	3	0	17	1	3	1	4	1	1	0	2	1	18
Base No esmenta cap partit	296	10	59	14	45	14	0	0	8	31	74	10	31	21	28	9	62	9	15	35	72	15	30
P3-A. EN QUALSEVOL CAS, EM PODRIA DIR PER QUIN PARTIT TÉ MÉS SIMPATIA O CONSIDERA MÉS PROPER A LES SEVES IDEES?																							
PP	13	5	3	0	0	0	0	0	0	0	5	0	0	6	0	0	0	0	0	0	5	1	1
CIU	33	1	22	0	0	0	0	0	0	0	7	0	3	2	13	0	2	0	0	2	10	1	3
ERC	24	0	3	8	1	2	0	0	1	3	5	1	0	1	2	6	3	1	2	4	2	3	0
PSC (PSOE)	48	1	4	1	28	1	0	0	1	0	8	1	3	2	2	0	29	0	1	1	9	2	2
ICV-EUIA (IU)	21	0	3	1	2	6	0	0	0	5	4	0	0	0	2	0	6	3	0	4	4	1	1
C's	1	1	0	0	0	0	0	0	0	0	0	0	0	1	0	0	0	0	0	0	0	0	0
SI	2	0	0	1	0	0	0	0	0	0	1	0	0	0	0	1	0	0	0	0	1	0	0
PxC	2	0	1	0	0	0	0	0	1	0	0	0	0	1	0	0	0	0	1	0	0	0	0
Altres	4	0	0	0	0	0	0	0	1	0	2	0	1	0	0	0	0	0	2	0	1	0	1
Cap	106	1	15	2	10	2	0	0	4	23	34	5	10	3	7	2	15	3	8	23	33	3	9
No sap	23	1	5	1	2	3	0	0	0	0	7	2	2	3	1	0	4	2	1	1	6	3	2
No contesta	15	0	1	0	1	0	0	0	0	0	1	0	12	0	1	0	1	0	0	0	1	1	11
Base Total	800	42	237	73	148	56	5	4	18	40	116	19	42	75	158	49	209	45	31	48	120	27	38
P3. INTENCIÓ DE VOT MÉS SIMPATIA																							
PP	43	28	6	0	3	0	0	0	0	0	5	0	1	32	0	0	3	0	1	0	5	1	1
CIU	227	6	171	4	6	1	0	0	2	1	24	3	9	18	128	1	25	1	2	9	29	8	6
ERC	107	0	14	62	6	4	0	1	2	5	9	2	2	1	14	43	16	5	4	5	13	3	3
PSC(PSOE)	158	1	11	1	113	4	0	0	1	2	19	3	3	4	4	0	124	2	2	1	16	3	2
ICV-EUIA(IU)	75	1	8	1	5	41	0	0	0	5	11	1	2	1	2	1	17	32	2	6	10	1	3
C's	16	3	3	0	1	0	5	0	0	2	2	0	0	8	0	0	1	0	2	1	3	1	0
SI	6	0	0	1	0	0	0	3	0	1	1	0	0	0	1	2	0	0	0	1	1	1	0
PxC	3	0	1	0	0	0	0	0	2	0	0	0	0	1	0	0	0	0	2	0	0	0	0
Altres	17	1	0	1	0	1	0	0	7	1	3	2	1	2	0	0	1	0	7	1	3	2	1
Cap	106	1	15	2	10	2	0	0	4	23	34	5	10	3	7	2	15	3	8	23	33	3	9
No sap	23	1	5	1	2	3	0	0	0	0	7	2	2	3	1	0	4	2	1	1	6	3	2
No contesta	15	0	1	0	1	0	0	0	0	0	1	0	12	0	1	0	1	0	0	0	1	1	11

Absoluts	Total	RECORD DE VOT AUTONÒMIQUES											RECORD DE VOT GENERALS											
		PP	CIU	ERC	PSC (PSOE)	ICV- EUiA	C's	SI	Al- tres	En blanc	No va votar	NS/ NR	NC	PP	CIU	ERC	PSC (PSOE)	ICV- EUiA (IU)	Al- tres	En blanc	No va votar	NS/ NR	NC	
Base Total	800	42	237	73	148	56	5	4	18	40	116	19	42	75	158	49	209	45	31	48	120	27	38	
P4. EM PODRIA DIR A QUIN PARTIT VA VOTAR A LES DARRERES ELECCIONS AUTONÒMIQUES DE NOVENBRE DE 2010?																								
PP	42	42	0	0	0	0	0	0	0	0	0	0	0	38	1	0	0	0	2	0	0	1	0	
CIU	237	0	237	0	0	0	0	0	0	0	0	0	0	23	141	1	30	2	3	10	18	8	1	
ERC	73	0	0	73	0	0	0	0	0	0	0	0	0	0	8	40	10	2	2	2	6	1	2	
PSC (PSOE)	148	0	0	0	148	0	0	0	0	0	0	0	0	2	0	1	134	1	0	2	5	3	0	
ICV-EUiA (IU)	56	0	0	0	0	56	0	0	0	0	0	0	0	0	0	3	10	36	1	1	4	1	0	
C's	5	0	0	0	0	0	5	0	0	0	0	0	0	2	0	0	0	0	1	0	1	1	0	
SI	4	0	0	0	0	0	0	4	0	0	0	0	0	0	1	2	0	0	0	0	0	1	0	
PxC	4	0	0	0	0	0	0	0	4	0	0	0	0	0	0	0	0	0	4	0	0	0	0	
Altres	14	0	0	0	0	0	0	0	14	0	0	0	0	0	0	1	1	0	10	1	0	1	0	
En blanc	40	0	0	0	0	0	0	0	0	40	0	0	0	1	0	0	4	2	1	27	5	0	0	
No va votar	116	0	0	0	0	0	0	0	0	0	116	0	0	5	4	0	15	2	6	4	79	0	1	
No sap / no recorda	19	0	0	0	0	0	0	0	0	0	0	19	0	3	0	1	5	0	1	1	2	5	1	
No contesta	42	0	0	0	0	0	0	0	0	0	0	0	42	1	3	0	0	0	0	0	0	5	33	

Absoluts	Total	RECORD DE VOT AUTONÒMIQUES											RECORD DE VOT GENERALS											
		PP	CIU	ERC	PSC (PSOE)	ICV- EUiA	C's	SI	Al- tres	En blanc	No va votar	NS/ NR	NC	PP	CIU	ERC	PSC (PSOE)	ICV- EUiA (IU)	Al- tres	En blanc	No va votar	NS/ NR	NC	
Base Total	800	42	237	73	148	56	5	4	18	40	116	19	42	75	158	49	209	45	31	48	120	27	38	
P5. COM DEFINIRIA LA SITUACIÓ POLÍTICA DE CATALUNYA: MOLT BONA, BONA, NI BONA NI DOLENTA, DOLENTA O MOLT DOLENTA?																								
Bona	52	4	27	4	4	0	0	0	1	1	8	1	2	7	24	3	8	1	1	0	6	1	1	
Ni bona ni dolenta	168	13	57	9	26	9	0	0	2	6	27	6	13	19	40	7	41	5	7	7	27	6	9	
Dolenta	344	15	91	36	75	28	3	2	7	15	48	7	17	27	53	24	102	22	15	23	50	10	18	
Molt dolenta	229	10	58	23	42	19	2	2	8	17	33	5	10	22	37	15	57	17	8	17	37	9	10	
No sap	7	0	4	1	1	0	0	0	0	1	0	0	0	0	4	0	1	0	0	1	0	1	0	
P6. I LA SITUACIÓ ECONÒMICA DE CATALUNYA COM LA DEFINIRIA: MOLT BONA, BONA, NI BONA NI DOLENTA, DOLENTA O MOLT DOLENTA?																								
Bona	26	3	5	2	6	1	0	0	1	2	5	0	1	3	5	1	6	1	1	1	6	1	1	
Ni bona ni dolenta	106	8	37	4	27	0	0	0	4	2	19	0	5	12	23	3	28	1	9	2	21	2	5	
Dolenta	357	19	108	30	72	31	3	2	6	14	41	14	17	33	71	23	102	25	11	23	41	12	16	
Molt dolenta	307	12	87	37	42	24	2	2	7	21	51	5	17	27	58	22	72	18	10	21	52	11	16	
No sap	3	0	0	0	1	0	0	0	0	0	0	0	2	0	1	0	1	0	0	0	0	1	0	
No contesta	1	0	0	0	0	0	0	0	0	1	0	0	0	0	0	0	0	0	0	1	0	0	0	
P7. EN L'ÚLTIM ANY, VOSTÈ CREU QUE CATALUNYA HA MILLORAT O HA EMPITJORAT?																								
Ha millorat	51	8	21	4	6	2	0	0	3	1	4	1	1	8	18	3	8	1	2	1	8	2	0	
Està igual	71	6	23	5	13	2	0	0	0	4	14	0	4	8	20	3	15	3	0	6	11	1	4	
Ha empitjorat	668	28	187	63	128	52	5	4	15	35	96	18	37	59	115	43	185	41	29	40	98	24	34	
No sap	9	0	5	1	1	0	0	0	0	0	2	0	0	0	4	0	1	0	0	1	3	0	0	
No contesta	1	0	1	0	0	0	0	0	0	0	0	0	0	0	1	0	0	0	0	0	0	0	0	
P8. I EN ELS PROPERS DOS ANYS, VOSTÈ CREU QUE CATALUNYA MILLORARÀ O EMPITJORARÀ?																								
Millorarà	326	25	123	21	55	16	4	2	7	10	44	4	15	41	85	16	73	13	11	18	46	16	7	
Continuarà igual	64	3	16	7	11	7	0	0	0	5	7	2	6	5	11	3	16	7	2	4	6	2	8	
Empitjorarà	328	11	70	42	69	30	1	2	9	21	51	9	13	24	41	28	100	23	16	21	53	6	16	
No sap	81	3	27	3	13	3	0	0	2	4	14	4	8	5	20	2	20	2	2	5	15	3	7	
No contesta	1	0	1	0	0	0	0	0	0	0	0	0	0	0	1	0	0	0	0	0	0	0	0	

Absoluts	Total	RECORD DE VOT AUTONÒMIQUES											RECORD DE VOT GENERALS										
		PP	CIU	ERC	PSC (PSOE)	ICV- EUlA	C's	SI	Al- tres	En blanc	No va votar	NS/ NR	NC	PP	CIU	ERC	PSC (PSOE)	ICV- EUlA (IU)	Al- tres	En blanc	No va votar	NS/ NR	NC
Base Total	800	42	237	73	148	56	5	4	18	40	116	19	42	75	158	49	209	45	31	48	120	27	38
P10. CREU QUE ARTUR MAS ESTÀ SENT UN BON PRESIDENT DE LA GENERALITAT?																							
Sí	327	20	163	28	31	9	1	2	4	7	41	6	15	38	126	15	56	5	5	13	43	14	12
No	404	19	57	41	106	46	4	2	14	27	59	11	18	34	19	32	139	39	25	30	59	8	19
No sap	63	3	17	4	9	1	0	0	0	6	14	2	7	3	13	2	12	1	1	5	16	5	5
No contesta	6	0	0	0	2	0	0	0	0	0	2	0	2	0	0	0	2	0	0	0	2	0	2
P11. COM VALORA L'ACTUACIÓ DEL GOVERN DE LA GENERALITAT: MOLT BONA, BONA, NI BONA NI DOLENTA, DOLENTA O MOLT DOLENTA?																							
Molt bona	11	0	5	1	1	0	0	0	0	0	3	0	1	1	6	1	2	0	0	0	1	0	0
Bona	172	12	106	7	14	4	0	0	4	4	18	0	3	18	89	3	25	3	3	6	20	4	1
Ni bona ni dolenta	286	16	80	32	51	13	0	2	4	13	45	10	20	30	46	21	78	6	7	18	50	14	16
Dolenta	227	11	31	28	57	21	3	1	7	15	33	6	14	18	10	21	71	19	16	17	34	5	16
Molt dolenta	94	3	12	4	23	18	2	1	3	8	13	3	4	8	4	3	32	17	5	7	10	3	5
No sap	8	0	3	1	1	0	0	0	0	0	3	0	0	0	3	0	0	0	0	0	4	1	0
No contesta	2	0	0	0	1	0	0	0	0	0	1	0	0	0	0	0	1	0	0	0	1	0	0
P12. VOSTÈ APROVA O DESAPROVA LA GESTIÓ QUE ESTÀ FENT EL GOVERN DE LA GENERALITAT EN RELACIÓ A LA CRISI ECONÒMICA?																							
Aprova	249	20	133	16	24	4	1	2	6	4	27	2	10	33	109	11	36	3	5	6	32	8	6
Desaprova	486	18	85	55	115	46	4	2	12	31	80	12	26	36	36	37	158	39	25	37	76	16	26
No sap	60	4	17	2	8	6	0	0	0	5	8	5	5	6	13	1	13	3	1	5	10	3	5
No contesta	5	0	2	0	1	0	0	0	0	0	1	0	1	0	0	0	2	0	0	0	2	0	1

Absoluts	Total	RECORD DE VOT AUTONÒMIQUES											RECORD DE VOT GENERALS										
		PP	CIU	ERC	PSC (PSOE)	ICV- EUiA	C's	SI	Al- tres	En blanc	No va votar	NS/ NR	NC	PP	CIU	ERC	PSC (PSOE)	ICV- EUiA (IU)	Al- tres	En blanc	No va votar	NS/ NR	NC
Base Total	800	42	237	73	148	56	5	4	18	40	116	19	42	75	158	49	209	45	31	48	120	27	38
P13. ESTÀ MÉS AVIAT D'ACORD O MÉS AVIAT EN DESACORD AMB LES SEGÜENTS MESURES PRESES PEL GOVERN DE LA GENERALITAT: COBRAR UN EURO PER RECEPTEA																							
Més aviat d'acord	320	26	137	37	32	12	0	1	8	14	33	5	15	42	96	22	60	8	8	19	39	11	15
Més aviat en desacord	461	15	96	35	111	42	5	3	10	25	79	14	26	31	60	27	143	34	23	27	78	15	23
No sap	16	0	4	1	4	1	0	0	0	1	4	0	1	1	2	0	5	2	0	2	3	1	0
No contesta	3	1	0	0	1	1	0	0	0	0	0	0	0	1	0	0	1	1	0	0	0	0	0
AMB COBRAR UNA TAXA TURÍSTICA																							
Més aviat d'acord	492	22	158	58	77	33	2	3	13	21	67	11	27	41	112	43	116	28	21	25	67	16	23
Més aviat en desacord	275	20	68	14	64	20	3	1	4	17	43	8	13	32	41	6	83	15	9	20	45	11	13
No sap	33	0	11	1	7	3	0	0	1	2	6	0	2	2	5	0	10	2	1	3	8	0	2
AMB APUJAR EL CÀNON DE L'AIGUA																							
Més aviat d'acord	144	10	62	13	19	4	0	0	2	4	18	5	7	14	50	9	28	7	0	6	16	6	8
Més aviat en desacord	646	32	170	59	126	51	5	4	16	36	98	14	35	60	104	40	176	38	31	42	104	21	30
No sap	9	0	5	1	2	1	0	0	0	0	0	0	0	1	4	0	4	0	0	0	0	0	0
No contesta	1	0	0	0	1	0	0	0	0	0	0	0	0	0	0	0	1	0	0	0	0	0	0
AMB BAIXAR EL SOU DELS FUNCIONARIS																							
Més aviat d'acord	298	20	112	23	44	12	2	1	7	12	44	8	13	33	89	12	63	6	8	17	47	10	13
Més aviat en desacord	474	22	112	49	98	42	3	3	11	27	69	11	27	40	62	36	138	38	23	30	68	15	24
No sap	23	0	12	0	6	1	0	0	0	1	1	0	2	2	7	0	8	0	0	1	2	2	1
No contesta	5	0	1	1	0	1	0	0	0	0	2	0	0	0	0	1	0	1	0	0	3	0	0

Absoluts	Total	RECORD DE VOT AUTONÒMIQUES											RECORD DE VOT GENERALS										
		PP	CIU	ERC	PSC (PSOE)	ICV- EUiA	C's	SI	Al- tres	En blanc	No va votar	NS/ NR	NC	PP	CIU	ERC	PSC (PSOE)	ICV- EUiA (IU)	Al- tres	En blanc	No va votar	NS/ NR	NC
Base Total	800	42	237	73	148	56	5	4	18	40	116	19	42	75	158	49	209	45	31	48	120	27	38
P14. EL GOVERN ESPANYOL HA AMENACAT A LES COMUNITATS AUTÒNOMES D'INTERVENIR-LES SI NO COMPLEIXEN L'OBJECTIU DE DÈFICIT. CREU QUE CATALUNYA ACABARÀ SENT INTERVINGUDA?																							
Sí	191	12	42	24	35	14	3	1	5	10	30	4	11	23	20	16	47	9	11	15	32	8	10
No	535	24	176	46	102	37	2	2	10	25	70	12	29	45	126	30	144	29	15	31	74	15	26
No sap	73	6	19	2	11	5	0	1	3	5	16	3	2	7	12	3	17	7	5	2	14	4	2
No contesta	1	0	0	1	0	0	0	0	0	0	0	0	0	0	0	0	1	0	0	0	0	0	0
P15. SI CATALUNYA FOS INTERVINGUDA PER L'ESTAT ESPANYOL, CREU QUE S'HAURIEN DE CONVOCAR ELECCIONS AUTONÒMIQUES ANTICIPADES?																							
Sí	535	23	152	56	96	41	2	4	16	30	76	14	25	40	109	39	144	31	24	35	76	14	23
No	204	17	65	13	39	10	3	0	2	10	32	3	10	30	37	8	53	10	7	10	34	6	9
No sap	56	2	16	4	13	4	0	0	0	0	8	2	7	5	9	2	12	3	0	2	10	7	6
No contesta	5	0	4	0	0	1	0	0	0	0	0	0	0	0	3	0	0	1	0	1	0	0	0
P16. EL GOVERN ESPANYOL TÉ UN DEUTE AMB LA GENERALITAT QUE NO PREVEU PAGAR EN 2012. CREU QUE NO PAGA PERQUÈ:																							
No té prou diners	232	32	63	9	39	13	4	1	4	14	35	4	14	56	33	5	55	12	10	14	33	2	12
No vol complir els seus compromisos amb Catalunya	505	3	155	61	99	38	1	3	12	22	70	14	27	12	115	41	142	27	17	29	75	22	25
No sap	55	4	17	3	10	4	0	0	2	3	10	1	1	4	8	3	12	5	4	4	11	3	1
No contesta	8	3	2	0	0	1	0	0	0	1	1	0	0	3	2	0	0	1	0	1	1	0	0
P17. CREU QUE CATALUNYA REP UN FINANÇAMENT JUST PER PART DE L'ESTAT ESPANYOL?																							
Sí	58	15	6	1	12	2	2	0	1	6	9	2	2	22	1	1	14	3	5	3	7	0	2
No	656	19	215	72	118	48	3	4	16	29	88	15	29	39	151	48	173	37	22	39	98	25	24
No sap	81	7	14	0	18	6	0	0	1	5	19	2	9	11	6	0	22	5	4	6	15	2	10
No contesta	5	1	2	0	0	0	0	0	0	0	0	0	2	3	0	0	0	0	0	0	0	0	2

Absoluts	Total	RECORD DE VOT AUTONÒMIQUES											RECORD DE VOT GENERALS										
		PP	CIU	ERC	PSC (PSOE)	ICV- EUlA	C's	SI	Al- tres	En blanc	No va votar	NS/ NR	NC	PP	CIU	ERC	PSC (PSOE)	ICV- EUlA (IU)	Al- tres	En blanc	No va votar	NS/ NR	NC
Base Total	800	42	237	73	148	56	5	4	18	40	116	19	42	75	158	49	209	45	31	48	120	27	38
P18. CREU QUE ELS PARTITS CATALANS HAURIEN DE PACTAR UN NOU SISTEMA DE FINANÇAMENT I NEGOCIAR-LO DE FORMA UNITÀRIA AMB EL GOVERN ESPANYOL?																							
Sí	687	31	211	65	122	46	3	4	18	33	102	16	36	57	147	44	175	39	28	42	102	24	29
No	67	8	19	5	14	3	2	0	0	5	9	1	1	10	10	3	16	2	3	5	13	3	2
No sap	44	3	7	2	12	7	0	0	0	2	5	2	4	8	1	1	18	4	0	1	5	0	6
No contesta	2	0	0	1	0	0	0	0	0	0	0	0	1	0	0	1	0	0	0	0	0	0	1
P19. EN QUALEVOL CAS, QUIN MODEL DE FINANÇAMENT CREU QUE SERIA MILLOR PER CATALUNYA? UN ON ELS IMPOSTOS ELS RECAPTÉS...																							
Únicament l'Estat	48	13	5	0	11	1	2	1	2	2	4	3	4	20	3	0	10	2	2	1	3	3	4
Únicament la Generalitat	471	9	165	69	72	30	0	3	11	23	55	11	23	19	117	45	118	21	17	30	66	18	20
Un consorci entre l'Estat i la Generalitat	232	19	60	3	56	18	2	0	3	12	45	4	10	34	34	3	69	15	9	15	41	2	10
No sap	46	1	5	1	8	7	1	0	2	3	12	1	5	2	3	1	11	7	3	2	9	4	4
No contesta	3	0	2	0	1	0	0	0	0	0	0	0	0	0	1	0	1	0	0	0	1	0	0
P20. CREU QUE EL GOVERN DE RAJOY ESTARÀ DISPOSAT A MILLORAR EL SISTEMA DE FINANÇAMENT DE CATALUNYA?																							
Sí	102	26	35	1	11	0	3	0	1	4	13	3	5	42	18	0	15	1	1	5	14	3	3
No	663	11	192	71	132	54	2	4	16	34	99	15	33	28	135	48	187	43	28	40	99	24	31
No sap	34	4	10	1	5	2	0	0	1	2	4	1	4	4	5	1	7	1	2	3	7	0	4
No contesta	1	1	0	0	0	0	0	0	0	0	0	0	0	1	0	0	0	0	0	0	0	0	0

Absoluts	Total	RECORD DE VOT AUTONÒMIQUES											RECORD DE VOT GENERALS											
		PP	CIU	ERC	PSC (PSOE)	ICV- EUiA	C's	SI	Al- tres	En blanc	No va votar	NS/ NR	NC	PP	CIU	ERC	PSC (PSOE)	ICV- EUiA (IU)	Al- tres	En blanc	No va votar	NS/ NR	NC	
Base Total	800	42	237	73	148	56	5	4	18	40	116	19	42	75	158	49	209	45	31	48	120	27	38	
P21. VOSTÈ ESTARIA MÉS AVIAT D'ACORD O MÉS AVIAT EN DESACORD AMB: QUE S'INSTAL·LI L'EUROVEGAS A CATALUNYA																								
Més aviat d'acord	329	27	116	14	62	12	3	1	8	21	38	6	21	45	79	9	81	12	11	21	45	8	18	
Més aviat en desacord	358	10	95	49	57	38	2	3	8	17	59	9	11	18	64	34	94	28	14	24	56	16	10	
No sap	108	4	25	10	27	6	0	0	2	2	19	3	10	10	14	6	32	5	6	3	19	3	10	
No contesta	5	1	1	0	2	0	0	0	0	0	0	1	0	2	1	0	2	0	0	0	0	0	0	
AMB EL MOVIMENT "NO VULL PAGAR", QUE PROMOU QUE NO ES PAGUIN ELS PEATGES DE LES AUTOPISTES																								
Més aviat d'acord	594	20	163	66	110	49	4	4	17	29	86	16	30	35	110	44	164	40	25	37	91	22	26	
Més aviat en desacord	181	19	67	7	33	5	1	0	1	10	25	3	10	39	42	5	39	3	4	10	25	3	11	
No sap	23	3	6	0	5	2	0	0	0	1	4	0	2	1	5	0	6	2	2	1	3	2	1	
No contesta	2	0	1	0	0	0	0	0	0	0	1	0	0	0	1	0	0	0	0	0	1	0	0	
QUE EL SEU MUNICIPI ACOLLIS CULTIUS DE MARIHUANA PER DINAMITZAR L'ECONOMIA MUNICIPAL																								
Més aviat d'acord	279	4	67	40	51	26	1	2	10	22	41	5	10	13	41	25	67	22	17	25	48	10	11	
Més aviat en desacord	476	36	156	28	96	23	4	2	8	17	68	10	28	59	108	20	136	15	13	21	67	13	24	
No sap	36	2	11	4	1	5	0	0	0	1	7	2	3	2	7	3	5	6	1	2	5	3	2	
No contesta	9	0	3	1	0	2	0	0	0	0	0	2	1	1	2	1	1	2	0	0	0	1	1	
PENES DE PRESÓ PER LES PERSONES QUE PARTICIPIN EN ACTES VANDÀLICS																								
Més aviat d'acord	564	37	190	50	101	21	3	2	9	20	81	14	36	63	128	37	146	13	16	31	80	18	32	
Més aviat en desacord	191	4	42	16	39	26	1	2	9	15	29	5	3	11	27	7	50	25	15	13	33	6	4	
No sap	33	1	4	3	8	5	1	0	0	5	5	0	1	1	2	1	13	3	0	4	6	3	0	
No contesta	12	0	1	4	0	4	0	0	0	0	1	0	2	0	1	4	0	4	0	0	1	0	2	
LA CREACIÓ D'UNA WEB AMB FOTOS DE PERSONES QUE PRESUMIBLEMENT HAN PARTICIPAT EN ACTES VANDÀLICS PERQUÈ ELS CIUTADANS CONTRIBUEIXIN A LA SEVA IDENTIFICACIÓ																								
Més aviat d'acord	466	35	158	30	85	16	4	2	13	20	64	7	32	58	111	19	120	10	18	22	63	16	29	
Més aviat en desacord	307	6	69	39	61	39	1	2	5	16	49	12	8	14	43	28	85	34	12	21	53	10	7	
No sap	24	1	9	3	1	1	0	0	0	4	3	0	2	3	3	1	3	1	1	5	4	1	2	
No contesta	3	0	1	1	1	0	0	0	0	0	0	0	0	0	1	1	1	0	0	0	0	0	0	

Absoluts	Total	RECORD DE VOT AUTONÒMIQUES											RECORD DE VOT GENERALS										
		PP	CIU	ERC	PSC (PSOE)	ICV- EUlA	C's	SI	Al- tres	En blanc	No va votar	NS/ NR	NC	PP	CIU	ERC	PSC (PSOE)	ICV- EUlA (IU)	Al- tres	En blanc	No va votar	NS/ NR	NC
Base Total	800	42	237	73	148	56	5	4	18	40	116	19	42	75	158	49	209	45	31	48	120	27	38
P22. DELS LÍDERS POLÍTICS QUE LI LLEGIRÉ A CONTINUACIÓ, DIGUI'M SI ELS CONEIX ENCARA QUE NOMÉS SIGUI DE NOM: CONEIX A MARIANO RAJOY?																							
Sí	800	42	237	73	148	56	5	4	18	40	116	19	42	75	158	49	209	45	31	48	120	27	38
Base Coneix a Mariano Rajoy	800	42	237	73	148	56	5	4	18	40	116	19	42	75	158	49	209	45	31	48	120	27	38
VALORI DE 0 A 10 A MARIANO RAJOY																							
0	204	0	40	32	42	15	0	1	8	18	35	7	6	1	28	21	67	12	13	21	28	8	5
1	40	1	12	4	6	7	0	1	1	0	7	0	1	1	9	3	12	5	2	2	5	0	1
2	87	0	20	16	15	14	1	0	1	2	11	4	3	1	16	9	23	12	5	4	13	1	3
3	79	1	23	8	16	7	1	0	0	5	13	0	5	2	16	8	25	6	1	4	9	4	4
4	110	2	34	6	34	6	0	1	2	6	12	2	5	3	20	4	38	4	2	9	18	7	5
5	106	11	40	4	16	4	1	1	3	4	13	3	6	15	29	3	21	2	4	5	20	1	6
6	60	2	27	1	7	2	1	0	2	2	9	2	5	13	15	0	11	2	3	1	7	3	5
7	52	10	23	0	6	1	0	0	1	1	8	0	2	15	19	0	5	2	1	1	6	1	2
8	31	9	10	1	4	0	1	0	0	1	2	0	3	15	3	1	3	0	0	0	5	1	3
9	5	1	2	0	0	0	0	0	0	0	1	1	0	3	0	0	1	0	0	0	1	0	0
10	11	5	2	0	0	0	0	0	0	0	2	0	2	6	0	0	1	0	0	0	3	1	0
No sap	13	0	4	1	1	0	0	0	0	1	3	0	3	0	3	0	1	0	0	1	5	0	3
No contesta	2	0	0	0	1	0	0	0	0	0	0	0	1	0	0	0	1	0	0	0	0	0	1
Mitjana	3,25	6,67	3,85	1,64	2,85	2,13	4,80	2,50	2,50	2,31	2,97	2,74	4,21	6,48	3,62	1,71	2,58	2,20	2,19	2,04	3,42	3,33	4,03
Desviació	2,63	2,03	2,53	1,85	2,31	1,86	2,39	2,38	2,66	2,44	2,69	2,73	2,77	2,02	2,41	1,88	2,31	1,98	2,39	2,15	2,70	2,76	2,44
Casos	785	42	233	72	146	56	5	4	18	39	113	19	38	75	155	49	207	45	31	47	115	27	34

Absoluts	Total	RECORD DE VOT AUTONÒMIQUES											RECORD DE VOT GENERALS											
		PP	CIU	ERC	PSC (PSOE)	ICV- EUlA	C's	SI	Al- tres	En blanc	No va votar	NS/ NR	NC	PP	CIU	ERC	PSC (PSOE)	ICV- EUlA (IU)	Al- tres	En blanc	No va votar	NS/ NR	NC	
Base Total	800	42	237	73	148	56	5	4	18	40	116	19	42	75	158	49	209	45	31	48	120	27	38	
CONEIX A ALFREDO PÉREZ RUBALCABA?																								
Sí	798	42	236	73	148	56	5	4	18	40	116	18	42	75	157	49	209	45	31	48	120	26	38	
No	2	0	1	0	0	0	0	0	0	0	0	1	0	0	1	0	0	0	0	0	0	1	0	
Base Coneix a Alfredo Pérez Rubalcaba	798	42	236	73	148	56	5	4	18	40	116	18	42	75	157	49	209	45	31	48	120	26	38	
VALORI DE 0 A 10 A ALFREDO PÉREZ RUBALCABA																								
0	98	11	30	5	6	3	3	0	7	11	14	3	5	20	19	4	11	4	9	11	13	3	4	
1	20	0	9	4	1	2	0	1	0	2	1	0	0	1	6	4	4	1	0	1	3	0	0	
2	31	3	11	3	2	1	0	0	0	2	5	1	3	3	12	1	5	1	0	4	3	0	2	
3	87	9	26	12	5	6	1	2	0	3	18	2	3	12	17	9	11	4	4	6	18	4	2	
4	127	4	38	17	13	15	0	0	4	12	17	4	3	10	24	11	25	12	6	14	19	3	3	
5	149	8	40	16	22	12	1	1	4	4	24	4	13	13	29	8	32	13	5	5	27	4	13	
6	106	3	39	8	27	8	0	0	2	2	13	1	3	5	23	5	39	5	4	4	13	4	4	
7	74	2	23	4	22	8	0	0	0	3	5	2	5	4	14	5	29	5	1	2	7	4	3	
8	46	2	9	0	27	0	0	0	1	0	6	0	1	6	5	0	28	0	1	0	5	0	1	
9	16	0	1	2	8	1	0	0	0	0	4	0	0	0	1	2	8	0	0	0	4	1	0	
10	18	0	3	1	10	0	0	0	0	0	3	0	1	0	2	0	11	0	0	0	3	1	1	
No sap	24	0	7	1	4	0	0	0	0	1	6	1	4	1	5	0	5	0	1	1	5	2	4	
No contesta	2	0	0	0	1	0	0	0	0	0	0	0	1	0	0	0	1	0	0	0	0	0	1	
Mitjana	4,46	3,26	4,22	4,14	6,20	4,55	1,60	3,00	3,11	2,97	4,36	3,76	4,41	3,43	4,13	4,08	5,67	4,29	3,33	3,11	4,41	4,79	4,55	
Desviació	2,50	2,44	2,39	2,08	2,30	1,91	2,30	1,63	2,72	2,31	2,50	2,22	2,42	2,60	2,37	2,22	2,41	1,88	2,50	2,13	2,43	2,59	2,32	
Casos	772	42	229	72	143	56	5	4	18	39	110	17	37	74	152	49	203	45	30	47	115	24	33	

Absoluts	Total	RECORD DE VOT AUTONÒMIQUES											RECORD DE VOT GENERALS												
		PP	CIU	ERC	PSC (PSOE)	ICV-EUIA	C's	SI	Altres	En blanc	No va votar	NS/NR	NC	PP	CIU	ERC	PSC (PSOE)	ICV-EUIA (IU)	Altres	En blanc	No va votar	NS/NR	NC		
Base Total	800	42	237	73	148	56	5	4	18	40	116	19	42	75	158	49	209	45	31	48	120	27	38		
P23. SI DEMÀ MATEIX ES CELEBRESSIN ELECCIONS GENERALS, A QUIN PARTIT VOTARIA?																									
PP	64	30	20	0	3	0	1	0	0	2	6	0	2	48	2	0	3	0	0	1	8	1	1		
CIU	143	0	119	9	0	1	0	1	0	1	7	1	4	0	122	1	5	0	0	2	6	6	1		
ERC	56	0	5	39	2	1	0	2	1	0	4	0	2	0	4	39	2	1	1	0	7	1	1		
PSC (PSOE)	201	1	32	7	112	6	0	0	0	5	32	5	1	8	7	0	149	4	1	4	24	2	2		
ICV-EUIA (IU)	56	1	4	3	4	35	0	0	0	1	5	1	2	0	0	2	8	35	4	1	4	0	2		
Altres	24	1	2	1	0	1	2	0	10	1	5	1	0	3	0	1	1	0	14	0	4	1	0		
En blanc	61	1	15	0	6	3	0	0	2	24	8	2	0	2	2	0	9	2	3	32	10	1	0		
No votaria	81	3	20	6	8	3	0	0	2	2	33	2	2	7	8	1	14	0	3	2	41	3	2		
No sap	89	5	20	6	13	5	2	1	3	4	15	6	9	6	12	5	17	3	5	6	15	11	9		
No contesta	25	0	0	2	0	1	0	0	0	0	1	1	20	1	1	0	1	0	0	0	1	1	20		
P24. I RECORDA A QUI VA VOTAR A LES ELECCIONS GENERALS DEL PASSAT MES DE NOVEMBRE?																									
PP	75	38	23	0	2	0	2	0	0	1	5	3	1	75	0	0	0	0	0	0	0	0	0	0	
CIU	158	1	141	8	0	0	0	1	0	0	4	0	3	0	158	0	0	0	0	0	0	0	0	0	
ERC	49	0	1	40	1	3	0	2	1	0	0	1	0	0	0	49	0	0	0	0	0	0	0	0	
PSC (PSOE)	209	0	30	10	134	10	0	0	1	4	15	5	0	0	0	0	209	0	0	0	0	0	0	0	
ICV-EUIA (IU)	45	0	2	2	1	36	0	0	0	2	2	0	0	0	0	0	0	45	0	0	0	0	0	0	
Altres	31	2	3	2	0	1	1	0	14	1	6	1	0	0	0	0	0	0	31	0	0	0	0	0	
En blanc	48	0	10	2	2	1	0	0	1	27	4	1	0	0	0	0	0	0	0	48	0	0	0	0	
No va votar	120	0	18	6	5	4	1	0	0	5	79	2	0	0	0	0	0	0	0	0	120	0	0	0	
No sap/ No recorda	27	1	8	1	3	1	1	1	1	0	0	5	5	0	0	0	0	0	0	0	0	27	0	0	
No contesta	38	0	1	2	0	0	0	0	0	0	1	1	33	0	0	0	0	0	0	0	0	0	38	0	

Absoluts	Total	RECORD DE VOT AUTONÒMIQUES											RECORD DE VOT GENERALS											
		PP	CIU	ERC	PSC (PSOE)	ICV- EUiA	C's	SI	Al- tres	En blanc	No va votar	NS/ NR	NC	PP	CIU	ERC	PSC (PSOE)	ICV- EUiA (IU)	Al- tres	En blanc	No va votar	NS/ NR	NC	
Base Total	800	42	237	73	148	56	5	4	18	40	116	19	42	75	158	49	209	45	31	48	120	27	38	
P25. DIGUI'M SI ESTÀ MÉS AVIAT D'ACORD O MÉS AVIAT EN DESACORD AMB: AMB EXCLOURE ELS IMMIGRANTS IRREGULARS DE L'ACCÉS A LA SANITAT PÚBLICA																								
Més aviat d'acord	400	31	152	31	68	10	3	1	14	11	49	10	20	53	98	22	96	7	19	21	56	10	18	
Més aviat en desacord	365	10	74	40	70	45	2	3	4	26	60	9	22	18	54	25	103	35	12	26	57	16	19	
No sap	28	1	9	0	10	1	0	0	0	2	5	0	0	3	6	0	9	2	0	1	6	1	0	
No contesta	7	0	2	2	0	0	0	0	0	1	2	0	0	1	0	2	1	1	0	0	1	0	1	
FER PAGAR ALS PENSIONISTES EL 10% DELS MEDICAMENTS																								
Més aviat d'acord	157	13	70	15	20	3	0	0	3	7	17	3	6	23	46	11	32	4	5	10	16	2	8	
Més aviat en desacord	619	27	156	57	124	52	5	4	14	33	96	16	35	49	102	38	171	40	25	37	102	25	30	
No sap	22	1	10	1	4	1	0	0	1	0	3	0	1	2	10	0	6	1	1	0	2	0	0	
No contesta	2	1	1	0	0	0	0	0	0	0	0	0	0	1	0	0	0	0	0	1	0	0	0	
AUGMENTAR EL NOMBRE D'ALUMNES PER AULA																								
Més aviat d'acord	144	18	51	12	15	4	2	0	3	4	25	2	8	29	41	6	21	3	5	6	25	2	6	
Més aviat en desacord	627	21	171	61	127	52	3	4	15	34	90	17	32	43	104	43	182	42	26	40	93	24	30	
No sap	27	2	14	0	6	0	0	0	0	2	1	0	2	2	12	0	6	0	0	2	2	1	2	
No contesta	2	1	1	0	0	0	0	0	0	0	0	0	0	1	1	0	0	0	0	0	0	0	0	
AUGMENTAR EL NÚMERO D'HORES LECTIVES ALS PROFESSORS																								
Més aviat d'acord	341	28	132	27	48	10	3	3	6	15	44	6	19	47	95	19	72	9	10	17	44	10	18	
Més aviat en desacord	410	11	88	44	92	42	2	1	9	24	65	11	21	24	50	28	128	31	18	30	69	15	17	
No sap	43	3	16	2	8	2	0	0	3	1	6	1	1	4	13	2	9	2	3	1	6	2	1	
No contesta	6	0	1	0	0	2	0	0	0	0	1	1	1	0	0	0	0	3	0	0	1	0	2	
AUGMENTAR EL PREU DE LES MATRÍCULES UNIVERSITÀRIES																								
Més aviat d'acord	88	12	43	7	4	0	1	0	2	3	8	2	6	20	41	6	2	0	1	2	8	5	3	
Més aviat en desacord	692	27	184	66	142	56	4	4	16	37	105	17	34	51	112	43	205	45	30	45	109	20	32	
No sap	16	3	8	0	2	0	0	0	0	0	2	0	1	4	4	0	2	0	0	1	2	1	2	
No contesta	4	0	2	0	0	0	0	0	0	0	1	0	1	0	1	0	0	0	0	0	1	1	1	
EXIMIR DE MULTES ALS DEFRAUDADORS QUE DECLARIN EL DINER NEGRE I PAGUIN UN 10% A HISENDA																								
Més aviat d'acord	241	24	81	12	43	7	1	0	7	12	35	6	13	39	49	8	63	4	9	14	35	8	12	
Més aviat en desacord	540	17	152	60	101	49	4	4	11	28	74	12	28	34	106	40	141	40	22	34	79	19	25	
No sap	18	1	4	1	4	0	0	0	0	0	6	1	1	2	3	1	5	1	0	0	5	0	1	
No contesta	1	0	0	0	0	0	0	0	0	0	1	0	0	0	0	0	0	0	0	0	1	0	0	
PROHIBIR PAGAR EN EFECTIU MÉS DE 2.500 € A EMPRESSES I PROFESSIONALS																								
Més aviat d'acord	393	26	127	32	74	32	2	2	6	17	50	9	16	40	97	20	97	26	15	19	55	7	17	
Més aviat en desacord	312	12	88	34	54	15	2	2	8	17	54	9	17	29	46	25	85	10	11	23	51	17	15	
No sap	83	4	20	5	18	7	1	0	4	5	11	1	7	6	13	2	24	7	5	5	14	3	4	
No contesta	12	0	2	2	2	2	0	0	0	1	1	0	2	0	2	2	3	2	0	1	0	0	2	

Absoluts	Total	RECORD DE VOT AUTONÒMIQUES											RECORD DE VOT GENERALS											
		PP	CIU	ERC	PSC (PSOE)	ICV- EUlA	C's	SI	Al- tres	En blanc	No va votar	NS/ NR	NC	PP	CIU	ERC	PSC (PSOE)	ICV- EUlA (IU)	Al- tres	En blanc	No va votar	NS/ NR	NC	
Base Total	800	42	237	73	148	56	5	4	18	40	116	19	42	75	158	49	209	45	31	48	120	27	38	
D1. EN L'ESCALA QUE LI LLEGIRÉ A CONTINUACIÓ, EN QUIN PUNT SE SITUARIA VOSTÈ: ESQUERRA, CENTRE ESQUERRA, CENTRE, CENTRE DRETA O DRETA?																								
Esquerra	313	0	36	52	93	41	2	0	10	18	45	7	9	6	16	34	126	33	15	20	47	7	9	
Centre esquerra	125	2	37	18	29	7	0	1	3	5	18	2	3	0	27	13	45	4	7	7	14	5	3	
Centre	140	9	79	2	11	2	2	0	4	2	13	3	13	19	59	0	14	3	7	6	16	6	10	
Centre dreta	68	15	37	0	2	0	0	1	0	1	9	1	2	25	28	1	1	0	0	2	10	0	1	
Dreta	32	12	11	0	1	0	0	0	0	1	6	0	1	18	5	0	3	0	0	2	3	1	0	
No sap	89	4	27	0	10	5	1	1	1	9	18	4	9	6	14	1	16	5	2	7	22	7	9	
No contesta	33	0	10	1	2	1	0	1	0	4	7	2	5	1	9	0	4	0	0	4	8	1	6	
Mitjana	2,09	3,97	2,75	1,31	1,45	1,22	2,00	3,00	1,65	1,59	2,04	1,85	2,39	3,72	2,84	1,33	1,47	1,25	1,72	1,89	1,98	2,11	2,13	
Desviació	1,22	0,88	1,12	0,52	0,77	0,51	1,15	1,41	0,86	1,05	1,28	1,07	1,13	1,13	1,01	0,60	0,79	0,59	0,84	1,20	1,21	1,10	1,01	
Casos	678	38	200	72	136	50	4	2	17	27	91	13	28	68	135	48	189	40	29	37	90	19	23	
D2. EN GENERAL VOSTÈ SE SENT..																								
Únicament espanyol	54	7	7	0	17	5	0	0	0	2	9	2	5	13	2	0	18	5	2	1	7	0	6	
Més espanyol que català	18	3	4	0	6	0	0	0	1	1	2	1	0	7	0	0	4	1	1	1	2	2	0	
Tant espanyol com català	280	29	63	2	72	16	5	0	6	19	48	3	17	45	26	0	97	12	11	19	48	6	16	
Més català que espanyol	213	0	89	14	35	21	0	1	5	10	23	9	6	3	63	8	58	20	8	12	26	11	4	
Únicament català	199	2	69	55	16	10	0	3	6	4	21	3	10	5	66	40	29	3	5	11	26	7	7	
Ni espanyol ni català	20	0	2	1	0	2	0	0	0	2	10	1	2	0	1	0	0	2	3	2	8	1	3	
No sap	8	0	1	0	2	1	0	0	0	1	2	0	1	0	0	0	3	1	0	1	2	0	1	
No contesta	8	1	2	1	0	1	0	0	0	1	1	0	1	2	0	1	0	1	1	1	1	0	1	
Mitjana	3,63	2,68	3,90	4,75	3,18	3,60	3,00	4,75	3,89	3,36	3,44	3,56	3,42	2,73	4,22	4,83	3,37	3,37	3,48	3,70	3,57	3,88	3,18	
Desviació	1,11	0,93	0,95	0,50	1,08	1,11	0,00	0,50	0,96	0,93	1,11	1,20	1,27	1,03	0,81	0,38	1,04	1,09	1,09	0,95	1,07	0,91	1,31	
Casos	764	41	232	71	146	52	5	4	18	36	103	18	38	73	157	48	206	41	27	44	109	26	33	

Absoluts	Total	RECORD DE VOT AUTONÒMIQUES											RECORD DE VOT GENERALS										
		PP	CIU	ERC	PSC (PSOE)	ICV- EUlA	C's	SI	Al- tres	En blanc	No va votar	NS/ NR	NC	PP	CIU	ERC	PSC (PSOE)	ICV- EUlA (IU)	Al- tres	En blanc	No va votar	NS/ NR	NC
Base Total	800	42	237	73	148	56	5	4	18	40	116	19	42	75	158	49	209	45	31	48	120	27	38
D3. SEXE																							
Home	385	23	119	39	68	22	4	4	12	14	56	7	17	39	85	29	91	22	17	18	56	12	16
Dona	415	19	118	34	80	34	1	0	6	26	60	12	25	36	73	20	118	23	14	30	64	15	22
D4. EDAT																							
De 18 a 29 anys	117	3	23	7	16	8	1	2	5	9	39	4	0	6	13	4	25	6	16	14	31	2	0
De 30 a 44 anys	233	15	60	25	37	23	3	1	6	15	31	5	12	24	41	15	56	20	5	17	36	6	13
De 45 a 59 anys	202	10	58	30	40	15	0	0	3	11	23	2	10	19	33	23	56	14	4	11	25	6	11
De 60 i més anys	248	14	96	11	55	10	1	1	4	5	23	8	20	26	71	7	72	5	6	6	28	13	14
D5. LLOC DE NAIXEMENT DE L'ENTREVISTAT																							
Catalunya	594	23	193	67	87	46	3	4	15	32	86	12	26	40	137	45	134	36	23	41	96	19	23
Resta d'Espanya	178	17	41	5	55	9	2	0	3	7	22	6	11	31	19	3	69	8	8	6	18	7	9
Estranger	25	1	2	0	6	1	0	0	0	1	8	1	5	2	2	0	6	1	0	1	6	1	6
No contesta	3	1	1	1	0	0	0	0	0	0	0	0	0	2	0	1	0	0	0	0	0	0	0
D6. PODRIA DIR-ME EN QUINA LLENGUA S'EXPRESSA VOSTÈ HABITUALMENT, EN CATALÀ O EN CASTELLÀ?																							
Català	410	7	161	64	45	23	0	3	9	17	49	12	20	13	130	46	81	12	11	25	58	16	18
Castellà	346	34	67	7	93	24	5	0	9	19	60	7	21	59	22	2	116	25	17	18	57	11	19
Ambdues	42	1	8	1	10	9	0	1	0	4	7	0	1	2	6	0	12	8	3	5	5	0	1
No contesta	2	0	1	1	0	0	0	0	0	0	0	0	0	1	0	1	0	0	0	0	0	0	0

Absoluts	Total	RECORD DE VOT AUTONÒMIQUES											RECORD DE VOT GENERALS											
		PP	CIU	ERC	PSC (PSOE)	ICV- EUlA	C's	SI	Al- tres	En blanc	No va votar	NS/ NR	NC	PP	CIU	ERC	PSC (PSOE)	ICV- EUlA (IU)	Al- tres	En blanc	No va votar	NS/ NR	NC	
Base Total	800	42	237	73	148	56	5	4	18	40	116	19	42	75	158	49	209	45	31	48	120	27	38	
D7. NIVELL D'ESTUDIS DE L'ENTREVISTAT																								
Sense estudis	45	3	8	1	18	2	0	0	1	1	5	3	3	6	7	0	21	2	1	1	4	2	1	
Acabats als 14/15 anys	199	10	62	7	45	12	2	0	5	9	32	4	11	22	35	5	53	8	7	10	42	6	11	
Acabats als 16/19 anys	335	20	94	40	55	25	1	3	6	20	46	8	17	32	65	22	91	24	11	22	41	12	15	
Universitaris	216	8	72	24	30	16	2	1	6	10	33	4	10	13	51	21	44	10	12	15	33	7	10	
No contesta	5	1	1	1	0	1	0	0	0	0	0	0	1	2	0	1	0	1	0	0	0	0	1	
D8. OCUPACIÓ DE L'ENTREVISTAT																								
Pagès (petita explotació)	1	1	0	0	0	0	0	0	0	0	0	0	0	1	0	0	0	0	0	0	0	0	0	0
Autònom o empresari (5 empleats o menys)	44	4	12	6	8	2	1	1	1	5	3	1	0	6	8	5	11	2	0	3	6	3	0	
Empresari (6 empleats o més)	2	0	2	0	0	0	0	0	0	0	0	0	0	0	2	0	0	0	0	0	0	0	0	0
Professionals	33	1	11	4	2	3	1	0	1	0	9	0	1	2	7	3	6	3	1	0	10	0	1	
Membre de direcció (5 subordinats o menys)	5	0	3	1	1	0	0	0	0	0	0	0	0	0	2	0	1	0	0	1	1	0	0	
Membre de direcció (6 subordinats o més)	5	2	1	1	1	0	0	0	0	0	0	0	0	2	1	1	1	0	0	0	0	0	0	
Càrrecs intermedis	55	1	15	10	6	5	1	0	1	5	5	2	4	1	10	7	11	4	4	6	4	3	5	
Altres empleats amb treball d'oficina	62	2	16	15	7	8	1	0	0	4	8	0	1	2	16	10	16	5	0	2	9	1	1	
Altres empleats amb treball fora d'oficina i obrers qualificats	113	8	24	11	26	10	0	0	3	6	18	4	3	14	12	6	33	11	6	5	20	2	4	
Treballadors manuals no qualificats	31	2	8	3	8	1	0	0	1	2	5	0	1	4	4	1	12	0	1	2	6	0	1	
Jubilats, pensionistes	213	13	79	10	48	10	1	1	3	0	22	6	20	19	59	6	62	7	5	3	24	11	17	
Aturats	91	1	29	7	17	6	0	1	4	9	14	1	2	6	15	5	23	6	7	11	14	2	2	
Mestresses de casa	78	4	28	1	14	6	0	0	1	6	7	2	9	12	13	3	19	2	1	8	10	4	6	
Estudiants	62	2	7	3	10	5	0	1	3	3	25	2	1	3	8	1	14	5	6	7	16	1	1	
No contesta	5	1	2	1	0	0	0	0	0	0	0	1	0	3	1	1	0	0	0	0	0	0	0	

Absoluts	Total	RECORD DE VOT AUTONÒMIQUES											RECORD DE VOT GENERALS										
		PP	CIU	ERC	PSC (PSOE)	ICV- EUiA	C's	SI	Al- tres	En blanc	No va votar	NS/ NR	NC	PP	CIU	ERC	PSC (PSOE)	ICV- EUiA (IU)	Al- tres	En blanc	No va votar	NS/ NR	NC
Base Total	800	42	237	73	148	56	5	4	18	40	116	19	42	75	158	49	209	45	31	48	120	27	38
DIMENSIÓ																							
Fins a 10.000	156	5	58	17	25	4	0	2	7	9	20	5	4	8	36	15	41	4	6	12	25	5	4
De 10.001 a 100.000	312	24	99	30	55	17	3	1	2	13	42	10	16	39	60	17	79	11	7	22	49	14	14
De 100.001 a 500.000	158	8	40	8	36	12	1	0	5	10	23	2	13	16	28	4	46	12	10	5	20	5	12
De més de 500.000	174	5	40	18	32	23	1	1	4	8	31	2	9	12	34	13	43	18	8	9	26	3	8
PROVÍNCIA																							
Barcelona	597	25	178	45	112	49	3	4	14	30	91	16	30	51	119	30	160	42	27	36	90	19	23
Girona	74	4	26	11	10	2	1	0	2	4	12	1	1	7	17	8	17	0	2	7	13	2	1
Lleida	46	7	10	6	7	3	0	0	1	3	5	0	4	6	6	4	12	1	0	3	6	3	5
Tarragona	83	6	23	11	19	2	1	0	1	3	8	2	7	11	16	7	20	2	2	2	11	3	9
NIVELL D'ESTUDIS																							
Baix	244	13	70	8	63	14	2	0	6	10	37	7	14	28	42	5	74	10	8	11	46	8	12
Mitjà	335	20	94	40	55	25	1	3	6	20	46	8	17	32	65	22	91	24	11	22	41	12	15
Alt	216	8	72	24	30	16	2	1	6	10	33	4	10	13	51	21	44	10	12	15	33	7	10
No contesta	5	1	1	1	0	1	0	0	0	0	0	0	1	2	0	1	0	1	0	0	0	0	1



Ideologia – Sentiment de pertinença

Absoluts	Total	IDEOLOGIA							SENTIMENT DE PERTINENÇA							
		Esquerra	Centre esquerra	Centre	Centre dreta	Dreta	NS	NC	Únicament espanyol	Més espanyol que català	Tan espanyol com català	Més català que espanyol	Únicament català	Ni espanyol ni català	NS	NC
Base Total	800	313	125	140	68	32	89	33	54	18	280	213	199	20	8	8
P1. PER COMENÇAR, EM PODRIA DIR SI VOSTÈ SEGUEIX LA POLÍTIKA CATALANA AMB MOLT, BASTANT, POC O GENS INTERÈS?																
Molt interès	127	50	26	22	14	3	8	4	7	0	28	38	51	1	1	1
Bastant interès	340	137	54	68	36	15	20	10	13	5	116	104	86	10	3	3
Poc interès	257	109	41	36	18	9	32	12	25	6	105	59	52	4	2	4
Gens interès	69	16	3	13	0	4	26	7	8	7	28	10	10	4	2	0
No sap	7	1	1	1	0	1	3	0	1	0	3	2	0	1	0	0
P2. ARA LI LLEGIRÉ EL NOM D'ALGUNS POLÍTIKS. DIGUI'M SI ELS CONEIX ENCARA QUE NOMÉS SIGUI DE NOM: CONEIX A ALÍCIA SÁNCHEZ CAMACHO?																
Sí	715	277	121	131	65	30	67	24	45	14	232	199	196	15	7	7
No	85	36	4	9	3	2	22	9	9	4	48	14	3	5	1	1
Base Coneix a Alicia Sánchez Camacho	715	277	121	131	65	30	67	24	45	14	232	199	196	15	7	7
VALORI DE 0 A 10 A ALÍCIA SÁNCHEZ CAMACHO																
0	156	94	25	15	4	2	12	4	6	1	32	41	67	5	1	3
1	37	18	7	7	1	1	1	2	2	0	7	11	16	0	1	0
2	74	41	12	12	3	0	2	4	0	0	17	21	33	1	0	2
3	70	30	20	7	6	1	6	0	5	0	25	21	17	1	1	0
4	81	33	17	18	7	2	4	0	1	1	26	26	24	2	1	0
5	92	23	17	29	8	2	11	2	4	1	37	33	13	3	1	0
6	51	10	6	13	7	7	4	4	6	1	17	19	5	2	0	1
7	52	6	5	11	15	5	7	3	6	2	27	9	6	0	1	1
8	25	2	2	6	7	2	4	2	2	1	14	3	5	0	0	0
9	12	0	0	3	5	2	1	1	2	3	7	0	0	0	0	0
10	11	1	0	2	1	5	1	1	3	0	6	0	2	0	0	0
No sap	53	19	10	8	1	1	13	1	7	4	17	15	8	1	1	0
No contesta	1	0	0	0	0	0	1	0	1	0	0	0	0	0	0	0
Mitjana	3,43	2,19	2,98	4,22	5,48	6,31	4,11	4,35	4,95	6,40	4,33	3,18	2,27	2,86	3,33	2,43
Desviació	2,71	2,16	2,20	2,52	2,50	2,83	2,87	3,26	3,15	2,84	2,74	2,31	2,36	2,44	2,58	2,94
Casos	661	258	111	123	64	29	53	23	37	10	215	184	188	14	6	7

Absoluts	Total	IDEOLOGIA							SENTIMENT DE PERTINENÇA							
		Esquerra	Centre esquerra	Centre	Centre dreta	Dreta	NS	NC	Únicament espanyol	Més espanyol que català	Tan espanyol com català	Més català que espanyol	Únicament català	Ni espanyol ni català	NS	NC
Base Total	800	313	125	140	68	32	89	33	54	18	280	213	199	20	8	8
CONEIX A ARTUR MAS?																
Sí	785	309	124	138	68	30	83	33	52	18	274	212	198	16	8	7
No	15	4	1	2	0	2	6	0	2	0	6	1	1	4	0	1
Base Coneix a Artur Mas	785	309	124	138	68	30	83	33	52	18	274	212	198	16	8	7
VALORI DE 0 A 10 A ARTUR MAS																
0	92	53	10	6	1	5	14	3	14	3	43	13	11	6	0	2
1	8	4	2	2	0	0	0	0	1	0	0	3	2	0	1	1
2	34	18	3	4	2	0	3	4	4	0	15	9	4	1	0	1
3	63	37	7	6	6	1	5	1	6	2	31	9	13	0	1	1
4	79	40	17	9	0	2	11	0	4	0	32	24	17	1	1	0
5	138	64	23	18	9	5	12	7	2	3	50	38	38	4	2	1
6	81	33	20	10	7	1	7	3	6	1	23	21	28	1	1	0
7	107	26	20	31	14	4	8	4	7	3	29	36	30	1	1	0
8	85	19	11	29	16	5	3	2	3	2	20	36	23	1	0	0
9	43	6	6	13	8	3	3	4	2	1	12	11	17	0	0	0
10	31	5	2	8	5	3	7	1	2	0	7	10	12	0	0	0
No sap	24	4	3	2	0	1	10	4	1	3	12	2	3	1	1	1
Mitjana	5,10	4,15	5,24	6,32	6,72	5,76	4,71	5,31	3,92	4,87	4,50	5,71	5,86	3,13	4,43	1,83
Desviació	2,76	2,60	2,40	2,46	2,20	3,27	3,10	2,92	3,21	3,04	2,76	2,52	2,48	2,95	1,99	1,94
Casos	761	305	121	136	68	29	73	29	51	15	262	210	195	15	7	6
Base Total	800	313	125	140	68	32	89	33	54	18	280	213	199	20	8	8
CONEIX A ORIOL JUNQUERAS?																
Sí	523	200	87	99	53	20	40	24	16	7	159	155	169	8	4	5
No	277	113	38	41	15	12	49	9	38	11	121	58	30	12	4	3
Base Coneix a Oriol Junqueras	523	200	87	99	53	20	40	24	16	7	159	155	169	8	4	5
VALORI DE 0 A 10 A ORIOL JUNQUERAS																
0	31	10	3	6	5	4	3	0	3	0	17	5	5	1	0	0
1	7	1	1	5	0	0	0	0	1	0	3	2	0	1	0	0
2	12	1	4	2	3	0	1	1	1	0	6	2	2	0	0	1
3	33	14	3	7	3	1	5	0	1	1	13	11	5	1	0	1
4	64	31	8	14	5	2	1	3	1	0	24	22	16	0	0	1
5	83	33	14	20	8	1	4	3	3	0	23	28	25	3	1	0
6	61	22	15	10	6	2	2	4	0	2	16	18	24	0	1	0
7	72	24	11	13	12	5	4	3	0	0	12	24	35	0	0	1
8	42	14	8	10	5	0	2	3	0	0	3	14	24	0	1	0
9	14	12	2	0	0	0	0	0	0	0	1	4	9	0	0	0
10	4	1	2	0	0	0	1	0	0	0	1	0	3	0	0	0
No sap	98	37	16	12	6	5	15	7	5	4	40	24	21	2	1	1
No contesta	2	0	0	0	0	0	2	0	1	0	0	1	0	0	0	0
Mitjana	5,14	5,30	5,48	4,79	5,00	4,20	4,65	5,76	2,50	5,00	4,10	5,32	6,08	3,17	6,33	4,00
Desviació	2,30	2,23	2,22	2,26	2,41	2,91	2,72	1,68	2,17	1,73	2,33	2,03	2,03	2,23	1,53	2,16
Casos	423	163	71	87	47	15	23	17	10	3	119	130	148	6	3	4

Absoluts	Total	IDEOLOGIA							SENTIMENT DE PERTINENÇA							
		Esquerra	Centre esquerra	Centre	Centre dreta	Dreta	NS	NC	Únicament espanyol	Més espanyol que català	Tan espanyol com català	Més català que espanyol	Únicament català	Ni espanyol ni català	NS	NC
Base Total	800	313	125	140	68	32	89	33	54	18	280	213	199	20	8	8
CONEIX A PERE NAVARRO?																
Sí	435	169	76	88	47	12	29	14	23	7	132	124	132	6	5	6
No	365	144	49	52	21	20	60	19	31	11	148	89	67	14	3	2
Base Coneix a Pere Navarro	435	169	76	88	47	12	29	14	23	7	132	124	132	6	5	6
VALORI DE 0 A 10 A PERE NAVARRO																
0	17	6	2	4	2	1	2	0	2	1	6	3	5	0	0	0
1	4	3	0	0	1	0	0	0	0	0	0	2	1	0	1	0
2	17	8	2	4	2	0	1	0	2	0	3	0	10	1	0	1
3	37	10	8	9	7	0	2	1	0	1	12	9	13	0	0	2
4	65	21	12	14	11	2	3	2	4	2	16	19	22	1	1	0
5	102	37	16	28	10	4	5	2	8	0	31	29	32	1	0	1
6	60	21	11	10	6	3	6	3	1	0	21	18	18	1	1	0
7	32	13	8	5	5	0	0	1	0	1	6	18	7	0	0	0
8	20	10	5	3	0	0	1	1	0	0	9	2	6	1	2	0
9	7	5	2	0	0	0	0	0	0	0	2	4	1	0	0	0
10	1	1	0	0	0	0	0	0	0	0	1	0	0	0	0	0
No sap	69	34	9	10	2	2	8	4	5	2	25	17	17	1	0	2
No contesta	4	0	1	1	1	0	1	0	1	0	0	3	0	0	0	0
Mitjana	4,80	4,96	5,09	4,55	4,34	4,60	4,45	5,40	3,88	3,60	4,94	5,15	4,54	5,00	5,40	3,25
Desviació	1,93	2,11	1,89	1,73	1,74	1,78	2,04	1,51	1,80	2,51	2,00	1,79	1,87	2,24	2,97	1,26
Casos	362	135	66	77	44	10	20	10	17	5	107	104	115	5	5	4
Base Total	800	313	125	140	68	32	89	33	54	18	280	213	199	20	8	8
CONEIX A JOAN HERRERA?																
Sí	602	245	98	112	63	20	46	18	29	7	188	178	178	10	6	6
No	198	68	27	28	5	12	43	15	25	11	92	35	21	10	2	2
Base Coneix a Joan Herrera	602	245	98	112	63	20	46	18	29	7	188	178	178	10	6	6
VALORI DE 0 A 10 A JOAN HERRERA																
0	41	8	4	10	10	3	5	1	3	1	14	10	10	2	0	1
1	8	2	1	3	2	0	0	0	1	0	1	2	4	0	0	0
2	20	4	2	6	4	3	1	0	0	0	10	5	5	0	0	0
3	59	18	4	20	8	1	5	3	4	0	17	18	16	2	1	1
4	70	26	17	12	7	1	4	3	3	0	18	26	21	0	0	2
5	135	63	21	21	13	6	6	5	5	4	45	32	46	2	1	0
6	84	38	18	17	7	0	4	0	1	1	20	31	30	0	1	0
7	78	30	16	15	8	1	6	2	4	1	22	23	24	1	3	0
8	28	15	6	2	1	0	3	1	0	0	6	12	7	1	0	2
9	9	7	1	1	0	0	0	0	0	0	1	5	3	0	0	0
10	5	4	0	0	0	1	0	0	0	0	2	0	2	1	0	0
No sap	63	30	8	4	3	4	11	3	7	0	31	14	10	1	0	0
No contesta	2	0	0	1	0	0	1	0	1	0	1	0	0	0	0	0
Mitjana	4,81	5,32	5,19	4,30	3,88	3,75	4,50	4,53	4,00	4,71	4,62	4,99	4,92	4,56	5,83	4,50
Desviació	2,18	1,99	1,88	2,18	2,37	2,72	2,49	1,96	2,30	2,21	2,20	2,12	2,09	3,43	1,60	3,08
Casos	537	215	90	107	60	16	34	15	21	7	156	164	168	9	6	6

Absoluts	Total	IDEOLOGIA							SENTIMENT DE PERTINENÇA							
		Esquerra	Centre esquerra	Centre	Centre dreta	Dreta	NS	NC	Únicament espanyol	Més espanyol que català	Tan espanyol com català	Més català que espanyol	Únicament català	Ni espanyol ni català	NS	NC
Base Total	800	313	125	140	68	32	89	33	54	18	280	213	199	20	8	8
CONEIX A ALBERT RIVERA?																
Sí	565	222	91	109	61	21	40	21	28	9	175	166	165	12	5	5
No	235	91	34	31	7	11	49	12	26	9	105	47	34	8	3	3
Base Coneix a Albert Rivera	565	222	91	109	61	21	40	21	28	9	175	166	165	12	5	5
VALORI DE 0 A 10 A ALBERT RIVERA																
0	87	38	19	16	3	3	7	1	1	0	15	20	49	1	0	1
1	29	16	8	3	0	0	2	0	0	0	5	9	13	2	0	0
2	59	26	12	12	5	2	1	1	0	0	12	23	23	0	0	1
3	60	21	14	14	7	2	2	0	5	0	15	18	18	3	1	0
4	56	21	8	15	4	1	4	3	1	2	16	20	14	1	1	1
5	81	39	9	14	8	1	5	5	4	2	27	32	12	1	2	1
6	54	19	4	11	10	3	3	4	2	1	21	18	10	1	1	0
7	34	7	3	6	12	2	3	1	4	1	18	7	4	0	0	0
8	23	6	2	3	8	2	2	0	1	1	16	2	2	1	0	0
9	6	1	1	0	3	0	1	0	2	0	4	0	0	0	0	0
10	7	1	0	2	1	2	1	0	0	0	5	1	1	0	0	0
No sap	69	27	11	13	0	3	9	6	8	2	21	16	19	2	0	1
Mitjana	3,68	3,28	2,76	3,66	5,44	4,83	4,03	4,67	5,25	5,57	4,80	3,55	2,35	3,40	4,60	2,75
Desviació	2,57	2,39	2,32	2,44	2,39	3,26	3,02	1,76	2,34	1,51	2,63	2,19	2,30	2,46	1,14	2,22
Casos	496	195	80	96	61	18	31	15	20	7	154	150	146	10	5	4
Base Total	800	313	125	140	68	32	89	33	54	18	280	213	199	20	8	8
CONEIX A ALFONS LÓPEZ TENA?																
Sí	309	107	64	67	35	6	21	9	14	2	81	88	117	2	1	4
No	491	206	61	73	33	26	68	24	40	16	199	125	82	18	7	4
Base Coneix a Alfons López Tena	309	107	64	67	35	6	21	9	14	2	81	88	117	2	1	4
VALORI DE 0 A 10 A ALFONS LÓPEZ TENA																
0	35	8	5	12	4	3	3	0	3	0	12	10	9	0	0	1
1	8	1	0	5	2	0	0	0	2	0	0	2	3	1	0	0
2	19	3	8	3	4	0	1	0	1	0	9	3	6	0	0	0
3	23	12	4	4	2	0	0	1	1	0	3	8	11	0	0	0
4	35	12	8	9	2	0	3	1	1	0	12	11	11	0	0	0
5	40	16	7	8	7	0	2	0	0	0	14	10	16	0	0	0
6	38	15	6	12	2	2	0	1	2	1	6	12	17	0	0	0
7	20	8	7	0	3	0	0	2	0	0	1	5	13	0	0	1
8	11	5	4	1	1	0	0	0	1	0	1	3	6	0	0	0
9	6	3	0	1	1	0	1	0	0	0	0	2	4	0	0	0
10	2	1	1	0	0	0	0	0	0	0	0	0	2	0	0	0
No sap	71	23	14	12	6	1	11	4	3	1	22	22	19	1	1	2
No contesta	1	0	0	0	1	0	0	0	0	0	1	0	0	0	0	0
Mitjana	4,16	4,69	4,44	3,42	3,89	2,40	3,30	5,40	2,82	6,00	3,38	4,17	4,79	1,00		3,50
Desviació	2,52	2,35	2,48	2,48	2,60	3,29	2,87	1,82	2,82		2,18	2,47	2,52			4,95
Casos	237	84	50	55	28	5	10	5	11	1	58	66	98	1	0	2

Absoluts	Total	IDEOLOGIA							SENTIMENT DE PERTINENÇA							
		Esquerra	Centre esquerra	Centre	Centre dreta	Dreta	NS	NC	Únicament espanyol	Més espanyol que català	Tan espanyol com català	Més català que espanyol	Únicament català	Ni espanyol ni català	NS	NC
Base Total	800	313	125	140	68	32	89	33	54	18	280	213	199	20	8	8
P3. SI EL PROPER DIUMENGE SE CELEBRESSIN ELECCIONS AUTONÒMIQUES A CATALUNYA, A QUIN PARTIT VOTARIA?																
PP	30	0	1	6	11	11	1	0	6	3	20	0	1	0	0	0
CIU	194	21	33	70	36	12	15	7	3	4	45	79	59	4	0	0
ERC	83	64	13	3	2	0	1	0	0	0	5	18	59	0	0	1
PSC (PSOE)	110	72	26	4	0	1	6	1	20	5	56	20	8	0	1	0
ICV-EUIA (IU)	54	40	6	5	0	0	3	0	4	0	18	16	10	2	2	2
C's	15	3	0	4	4	0	3	1	1	1	13	0	0	0	0	0
SI	4	1	1	0	0	0	1	1	0	0	0	1	3	0	0	0
PxC	1	1	0	0	0	0	0	0	0	0	0	0	1	0	0	0
Altres	13	11	0	1	1	0	0	0	0	0	5	3	5	0	0	0
En blanc	68	27	12	10	2	1	14	2	2	1	31	18	13	1	2	0
No votaria	75	28	10	9	3	3	15	7	5	2	31	17	11	8	0	1
No sap	121	37	20	20	9	3	26	6	11	2	40	39	22	3	2	2
No contesta	32	8	3	8	0	1	4	8	2	0	16	2	7	2	1	2
Base No esmenta cap partit	296	100	45	47	14	8	59	23	20	5	118	76	53	14	5	5
P3-A. EN QUALSEVOL CAS, EM PODRIA DIR PER QUIN PARTIT TÉ MÉS SIMPATIA O CONSIDERA MÉS PROPER A LES SEVES IDEES?																
PP	13	1	0	4	3	2	2	1	2	0	9	1	1	0	0	0
CIU	33	4	5	10	5	2	3	4	1	1	10	11	10	0	0	0
ERC	24	13	8	1	0	0	2	0	0	0	1	8	14	1	0	0
PSC (PSOE)	48	19	13	6	0	2	6	2	5	1	19	13	4	4	2	0
ICV-EUIA (IU)	21	13	3	1	0	0	1	3	1	0	9	7	4	0	0	0
C's	1	0	0	0	1	0	0	0	0	0	1	0	0	0	0	0
SI	2	1	1	0	0	0	0	0	0	0	0	1	1	0	0	0
PxC	2	0	0	1	0	1	0	0	0	0	2	0	0	0	0	0
Altres	4	2	0	1	0	0	1	0	0	0	2	1	0	1	0	0
Cap	106	37	13	15	4	1	29	7	7	3	46	28	11	7	1	3
No sap	23	5	1	5	0	0	12	0	3	0	10	3	4	1	1	1
No contesta	15	4	1	3	0	0	2	5	1	0	8	1	3	0	1	1
Base Total	800	313	125	140	68	32	89	33	54	18	280	213	199	20	8	8
P3. INTENCIÓ DE VOT MÉS SIMPATIA																
PP	43	1	1	10	14	13	3	1	8	3	29	1	2	0	0	0
CIU	227	25	38	80	41	14	18	11	4	5	55	90	69	4	0	0
ERC	107	77	21	4	2	0	3	0	0	0	6	26	73	1	0	1
PSC(PSOE)	158	91	39	10	0	3	12	3	25	6	75	33	12	4	3	0
ICV-EUIA(IU)	75	53	9	6	0	0	4	3	5	0	27	23	14	2	2	2
C's	16	3	0	4	5	0	3	1	1	1	14	0	0	0	0	0
SI	6	2	2	0	0	0	1	1	0	0	0	2	4	0	0	0
PxC	3	1	0	1	0	1	0	0	0	0	2	0	1	0	0	0
Altres	17	13	0	2	1	0	1	0	0	0	7	4	5	1	0	0
Cap	106	37	13	15	4	1	29	7	7	3	46	28	11	7	1	3
No sap	23	5	1	5	0	0	12	0	3	0	10	3	4	1	1	1
No contesta	15	4	1	3	0	0	2	5	1	0	8	1	3	0	1	1

Absoluts	Total	IDEOLOGIA							SENTIMENT DE PERTINENÇA							
		Esquerra	Centre esquerra	Centre	Centre dreta	Dreta	NS	NC	Únicament espanyol	Més espanyol que català	Tan espanyol com català	Més català que espanyol	Únicament català	Ni espanyol ni català	NS	NC
Base Total	800	313	125	140	68	32	89	33	54	18	280	213	199	20	8	8
P4. EM PODRIA DIR A QUIN PARTIT VA VOTAR A LES DARRERES ELECCIONS AUTONÒMIQUES DE NOVENBRE DE 2010?																
PP	42	0	2	9	15	12	4	0	7	3	29	0	2	0	0	1
CiU	237	36	37	79	37	11	27	10	7	4	63	89	69	2	1	2
ERC	73	52	18	2	0	0	0	1	0	0	2	14	55	1	0	1
PSC (PSOE)	148	93	29	11	2	1	10	2	17	6	72	35	16	0	2	0
ICV-EUIA (IU)	56	41	7	2	0	0	5	1	5	0	16	21	10	2	1	1
C's	5	2	0	2	0	0	1	0	0	0	5	0	0	0	0	0
SI	4	0	1	0	1	0	1	1	0	0	0	1	3	0	0	0
PxC	4	1	0	2	0	0	1	0	0	0	2	1	1	0	0	0
Altres	14	9	3	2	0	0	0	0	0	1	4	4	5	0	0	0
En blanc	40	18	5	2	1	1	9	4	2	1	19	10	4	2	1	1
No va votar	116	45	18	13	9	6	18	7	9	2	48	23	21	10	2	1
No sap / no recorda	19	7	2	3	1	0	4	2	2	1	3	9	3	1	0	0
No contesta	42	9	3	13	2	1	9	5	5	0	17	6	10	2	1	1

Absoluts	Total	IDEOLOGIA							SENTIMENT DE PERTINENÇA							
		Esquerra	Centre esquerra	Centre	Centre dreta	Dreta	NS	NC	Únicament espanyol	Més espanyol que català	Tan espanyol com català	Més català que espanyol	Únicament català	Ni espanyol ni català	NS	NC
Base Total	800	313	125	140	68	32	89	33	54	18	280	213	199	20	8	8
P5. COM DEFINIRIA LA SITUACIÓ POLÍTICA DE CATALUNYA: MOLT BONA, BONA, NI BONA NI DOLENTA, DOLENTA O MOLT DOLENTA?																
Bona	52	11	4	11	18	0	5	3	0	2	21	14	13	1	0	1
Ni bona ni dolenta	168	50	25	33	23	12	16	9	12	5	64	44	39	3	1	0
Dolenta	344	152	64	62	17	9	30	10	21	5	118	103	82	6	5	4
Molt dolenta	229	100	31	34	10	10	34	10	20	5	77	50	63	10	1	3
No sap	7	0	1	0	0	1	4	1	1	1	0	2	2	0	1	0
P6. I LA SITUACIÓ ECONÒMICA DE CATALUNYA COM LA DEFINIRIA: MOLT BONA, BONA, NI BONA NI DOLENTA, DOLENTA O MOLT DOLENTA?																
Bona	26	6	5	4	2	0	9	0	3	1	10	5	4	1	1	1
Ni bona ni dolenta	106	38	8	20	11	6	17	6	12	1	45	25	18	4	1	0
Dolenta	357	149	64	61	36	10	23	14	15	7	129	100	94	6	4	2
Molt dolenta	307	120	48	53	19	15	40	12	23	9	96	82	82	9	2	4
No sap	3	0	0	2	0	1	0	0	1	0	0	1	1	0	0	0
No contesta	1	0	0	0	0	0	0	1	0	0	0	0	0	0	0	1
P7. EN L'ÚLTIM ANY, VOSTÈ CREU QUE CATALUNYA HA MILLORAT O HA EMPITJORAT?																
Ha millorat	51	12	5	11	13	3	7	0	2	4	18	14	13	0	0	0
Està igual	71	21	10	16	8	5	10	1	3	1	25	17	20	4	1	0
Ha empitjorat	668	280	107	112	47	24	68	30	47	13	235	180	163	15	7	8
No sap	9	0	2	1	0	0	4	2	2	0	2	2	2	1	0	0
No contesta	1	0	1	0	0	0	0	0	0	0	0	0	1	0	0	0
P8. I EN ELS PROPERS DOS ANYS, VOSTÈ CREU QUE CATALUNYA MILLORARÀ O EMPITJORARÀ?																
Millorarà	326	101	54	64	41	18	35	13	17	10	122	91	80	4	1	1
Continuarà igual	64	25	14	12	2	3	5	3	4	0	20	21	14	1	3	1
Empitjorarà	328	161	47	46	18	7	38	11	29	7	109	80	83	12	4	4
No sap	81	26	10	17	7	4	11	6	4	1	29	11	22	3	0	2
No contesta	1	0	0	1	0	0	0	0	0	0	0	1	0	0	0	0

Absoluts	Total	IDEOLOGIA							SENTIMENT DE PERTINENÇA							
		Esquerra	Centre esquerra	Centre	Centre dreta	Dreta	NS	NC	Únicament espanyol	Més espanyol que català	Tan espanyol com català	Més català que espanyol	Únicament català	Ni espanyol ni català	NS	NC
Base Total	800	313	125	140	68	32	89	33	54	18	280	213	199	20	8	8
P10. CREU QUE ARTUR MAS ESTÀ SENT UN BON PRESIDENT DE LA GENERALITAT?																
Sí	327	79	56	85	52	17	25	13	13	6	84	111	104	6	2	1
No	404	217	55	47	15	14	43	13	35	9	169	86	85	12	2	6
No sap	63	16	12	8	1	1	20	5	5	3	22	16	10	2	4	1
No contesta	6	1	2	0	0	0	1	2	1	0	5	0	0	0	0	0
P11. COM VALORA L'ACTUACIÓ DEL GOVERN DE LA GENERALITAT: MOLT BONA, BONA, NI BONA NI DOLENTA, DOLENTA O MOLT DOLENTA?																
Molt bona	11	2	1	4	1	1	2	0	0	0	1	4	5	1	0	0
Bona	172	30	26	54	38	10	10	4	5	6	47	60	49	2	2	1
Ni bona ni dolenta	286	100	54	48	17	13	35	19	20	3	96	77	80	6	2	2
Dolenta	227	123	35	24	10	7	24	4	14	5	97	49	53	4	2	3
Molt dolenta	94	56	8	7	2	1	15	5	14	3	36	20	10	7	2	2
No sap	8	2	0	2	0	0	3	1	1	1	2	3	1	0	0	0
No contesta	2	0	1	1	0	0	0	0	0	0	1	0	1	0	0	0
P12. VOSTÈ APROVA O DESAPROVA LA GESTIÓ QUE ESTÀ FENT EL GOVERN DE LA GENERALITAT EN RELACIÓ A LA CRISI ECONÒMICA?																
Aprova	249	50	36	77	47	14	15	10	12	5	69	81	76	5	0	1
Desaprova	486	247	79	52	15	16	59	18	38	10	185	115	111	15	5	7
No sap	60	14	9	10	5	2	15	5	4	3	24	14	12	0	3	0
No contesta	5	2	1	1	1	0	0	0	0	0	2	3	0	0	0	0

Absoluts	Total	IDEOLOGIA							SENTIMENT DE PERTINENÇA							
		Esquerra	Centre esquerra	Centre	Centre dreta	Dreta	NS	NC	Únicament espanyol	Més espanyol que català	Tan espanyol com català	Més català que espanyol	Únicament català	Ni espanyol ni català	NS	NC
Base Total	800	313	125	140	68	32	89	33	54	18	280	213	199	20	8	8
P13. ESTÀ MÉS AVIAT D'ACORD O MÉS AVIAT EN DESACORD AMB LES SEGÜENTS MESURES PRESES PEL GOVERN DE LA GENERALITAT: COBRAR UN EURO PER RECEPТА																
Més aviat d'acord	320	86	50	77	46	19	33	9	12	10	103	88	99	4	1	3
Més aviat en desacord	461	218	72	57	21	13	56	24	42	8	169	120	95	16	7	4
No sap	16	7	3	5	1	0	0	0	0	0	5	5	5	0	0	1
No contesta	3	2	0	1	0	0	0	0	0	0	3	0	0	0	0	0
AMB COBRAR UNA TAXA TURÍSTICA																
Més aviat d'acord	492	183	96	90	50	14	38	21	23	7	157	139	148	11	3	4
Més aviat en desacord	275	118	27	47	17	16	41	9	30	8	110	70	44	8	1	4
No sap	33	12	2	3	1	2	10	3	1	3	13	4	7	1	4	0
AMB APUJAR EL CÀNON DE L'AIGUA																
Més aviat d'acord	144	41	27	41	17	6	5	7	6	2	49	35	48	2	2	0
Més aviat en desacord	646	270	95	98	49	25	84	25	48	15	228	175	148	18	6	8
No sap	9	1	3	1	2	1	0	1	0	0	3	3	3	0	0	0
No contesta	1	1	0	0	0	0	0	0	0	1	0	0	0	0	0	0
AMB BAIXAR EL SOU DELS FUNCIONARIS																
Més aviat d'acord	298	85	39	62	35	17	40	20	19	7	100	87	80	3	0	2
Més aviat en desacord	474	220	82	70	32	14	43	13	33	10	175	116	112	15	7	6
No sap	23	5	3	8	1	1	5	0	2	1	4	8	6	2	0	0
No contesta	5	3	1	0	0	0	1	0	0	0	1	2	1	0	1	0

Absoluts	Total	IDEOLOGIA							SENTIMENT DE PERTINENÇA							
		Esquerra	Centre esquerra	Centre	Centre dreta	Dreta	NS	NC	Únicament espanyol	Més espanyol que català	Tan espanyol com català	Més català que espanyol	Únicament català	Ni espanyol ni català	NS	NC
Base Total	800	313	125	140	68	32	89	33	54	18	280	213	199	20	8	8
P14. EL GOVERN ESPANYOL HA AMENÇAT A LES COMUNITATS AUTÒNOMES D'INTERVENIR-LES SI NO COMPLEIXEN L'OBJECTIU DE DÈFICIT. CREU QUE CATALUNYA ACABARÀ SENT INTERVINGUDA?																
Sí	191	78	25	30	8	12	31	7	18	8	73	35	49	4	1	3
No	535	208	92	95	57	14	51	18	30	8	180	159	135	13	6	4
No sap	73	27	7	15	3	6	7	8	6	2	27	19	14	3	1	1
No contesta	1	0	1	0	0	0	0	0	0	0	0	0	1	0	0	0
P15. SI CATALUNYA FOS INTERVINGUDA PER L'ESTAT ESPANYOL, CREU QUE S'HAURIEN DE CONVOCAR ELECCIONS AUTONÒMIQUES ANTICIPADES?																
Sí	535	225	91	91	40	18	50	20	36	9	173	151	144	11	4	7
No	204	69	29	35	26	12	24	9	9	6	85	51	40	8	4	1
No sap	56	18	4	11	2	2	15	4	9	3	21	9	13	1	0	0
No contesta	5	1	1	3	0	0	0	0	0	0	1	2	2	0	0	0
P16. EL GOVERN ESPANYOL TÉ UN DEUTE AMB LA GENERALITAT QUE NO PREVEU PAGAR EN 2012. CREU QUE NO PAGA PERQUÈ:																
No té prou diners	232	71	28	45	35	17	28	8	28	5	128	43	16	6	5	1
No vol complir els seus compromisos amb Catalunya	505	226	81	81	30	12	52	23	19	6	134	152	177	10	2	5
No sap	55	15	14	13	1	2	9	1	5	6	17	18	5	2	1	1
No contesta	8	1	2	1	2	1	0	1	2	1	1	0	1	2	0	1
P17. CREU QUE CATALUNYA REP UN FINANÇAMENT JUST PER PART DE L'ESTAT ESPANYOL?																
Sí	58	18	6	12	11	3	6	2	17	1	31	3	5	0	0	1
No	656	268	111	111	52	21	67	26	23	9	201	205	193	15	4	6
No sap	81	26	8	17	4	6	15	5	14	6	46	5	1	4	4	1
No contesta	5	1	0	0	1	2	1	0	0	2	2	0	0	1	0	0

Absoluts	Total	IDEOLOGIA							SENTIMENT DE PERTINENÇA							
		Esquerra	Centre esquerra	Centre	Centre dreta	Dreta	NS	NC	Únicament espanyol	Més espanyol que català	Tan espanyol com català	Més català que espanyol	Únicament català	Ni espanyol ni català	NS	NC
Base Total	800	313	125	140	68	32	89	33	54	18	280	213	199	20	8	8
P18. CREU QUE ELS PARTITS CATALANS HAURIEN DE PACTAR UN NOU SISTEMA DE FINANÇAMENT I NEGOCIAR-LO DE FORMA UNITÀRIA AMB EL GOVERN ESPANYOL?																
Sí	687	271	106	126	58	24	76	26	42	16	233	193	176	16	6	5
No	67	20	15	8	8	5	8	3	6	0	26	16	16	2	1	0
No sap	44	21	3	6	2	3	5	4	6	2	21	4	6	1	1	3
No contesta	2	1	1	0	0	0	0	0	0	0	0	0	1	1	0	0
P19. EN QUALSEVOL CAS, QUIN MODEL DE FINANÇAMENT CREU QUE SERIA MILLOR PER CATALUNYA? UN ON ELS IMPOSTOS ELS RECAPTÉS...																
Únicament l'Estat	48	12	2	11	6	6	8	3	14	4	24	4	1	1	0	0
Únicament la Generalitat	471	204	83	77	31	15	42	19	14	4	108	150	179	9	3	4
Un consorci entre l'Estat i la Generalitat	232	79	34	47	29	8	27	8	21	9	125	50	14	8	4	1
No sap	46	18	3	5	2	3	12	3	5	1	22	8	5	1	1	3
No contesta	3	0	3	0	0	0	0	0	0	0	1	1	0	1	0	0
P20. CREU QUE EL GOVERN DE RAJOY ESTARÀ DISPOSAT A MILLORAR EL SISTEMA DE FINANÇAMENT DE CATALUNYA?																
Sí	102	14	5	29	22	13	13	6	15	3	57	22	2	2	1	0
No	663	293	115	106	42	16	69	22	33	13	209	185	193	17	6	7
No sap	34	6	5	5	4	2	7	5	6	1	14	6	4	1	1	1
No contesta	1	0	0	0	0	1	0	0	0	1	0	0	0	0	0	0

Absoluts	Total	IDEOLOGIA							SENTIMENT DE PERTINENÇA							
		Esquerra	Centre esquerra	Centre	Centre dreta	Dreta	NS	NC	Únicament espanyol	Més espanyol que català	Tan espanyol com català	Més català que espanyol	Únicament català	Ni espanyol ni català	NS	NC
Base Total	800	313	125	140	68	32	89	33	54	18	280	213	199	20	8	8
P21. VOSTÈ ESTARIA MÉS AVIAT D'ACORD O MÉS AVIAT EN DESACORD AMB: QUE S'INSTAL·LI L'EUROVEGAS A CATALUNYA																
Més aviat d'acord	329	102	47	67	44	17	36	16	26	9	137	86	63	6	1	1
Més aviat en desacord	358	162	71	55	17	9	32	12	13	3	100	108	114	9	6	5
No sap	108	48	5	16	7	6	21	5	14	6	40	19	22	4	1	2
No contesta	5	1	2	2	0	0	0	0	1	0	3	0	0	1	0	0
AMB EL MOVIMENT "NO VULL PAGAR", QUE PROMOU QUE NO ES PAGUIN ELS PEATGES DE LES AUTOPISTES																
Més aviat d'acord	594	262	96	84	37	20	68	27	36	8	193	158	173	15	4	7
Més aviat en desacord	181	44	27	47	30	12	15	6	17	9	78	49	23	4	1	0
No sap	23	7	2	7	1	0	6	0	1	1	8	6	2	1	3	1
No contesta	2	0	0	2	0	0	0	0	0	0	1	0	1	0	0	0
QUE EL SEU MUNICIPI ACOLLIS CULTIUS DE MARIHUANA PER DINAMITZAR L'ECONOMIA MUNICIPAL																
Més aviat d'acord	279	150	44	31	14	4	27	9	16	6	76	78	89	7	2	5
Més aviat en desacord	476	143	75	101	49	28	56	24	37	11	192	118	102	10	4	2
No sap	36	15	5	6	4	0	6	0	0	1	12	11	7	2	2	1
No contesta	9	5	1	2	1	0	0	0	1	0	0	6	1	1	0	0
PENES DE PRESÓ PER LES PERSONES QUE PARTICIPIN EN ACTES VANDÀLICS																
Més aviat d'acord	564	194	94	111	56	22	66	21	45	15	196	147	145	9	4	3
Més aviat en desacord	191	98	22	25	9	10	17	10	9	1	69	56	40	10	1	5
No sap	33	13	8	4	2	0	5	1	0	2	12	6	9	1	3	0
No contesta	12	8	1	0	1	0	1	1	0	0	3	4	5	0	0	0
LA CREACIÓ D'UNA WEB AMB FOTOS DE PERSONES QUE PRESUMIBLEMENT HAN PARTICIPAT EN ACTES VANDÀLICS PERQUÈ ELS CIUTADANS CONTRIBUEIXIN A LA SEVA IDENTIFICACIÓ																
Més aviat d'acord	466	149	69	97	45	27	59	20	40	14	176	125	104	3	2	2
Més aviat en desacord	307	155	54	36	22	4	23	13	13	4	96	82	88	15	4	5
No sap	24	7	2	6	1	1	7	0	1	0	6	6	6	2	2	1
No contesta	3	2	0	1	0	0	0	0	0	0	2	0	1	0	0	0

Absoluts	Total	IDEOLOGIA							SENTIMENT DE PERTINENÇA							
		Esquerra	Centre esquerra	Centre	Centre dreta	Dreta	NS	NC	Únicament espanyol	Més espanyol que català	Tan espanyol com català	Més català que espanyol	Únicament català	Ni espanyol ni català	NS	NC
Base Total	800	313	125	140	68	32	89	33	54	18	280	213	199	20	8	8
P22. DELS LÍDERS POLÍTICS QUE LI LLEGIRÉ A CONTINUACIÓ, DIGUI'M SI ELS CONEIX ENCARA QUE NOMÉS SIGUI DE NOM: CONEIX A MARIANO RAJOY?																
Sí	800	313	125	140	68	32	89	33	54	18	280	213	199	20	8	8
Base Coneix a Mariano Rajoy	800	313	125	140	68	32	89	33	54	18	280	213	199	20	8	8
VALORI DE 0 A 10 A MARIANO RAJOY																
0	204	123	27	13	4	2	27	8	14	3	57	49	71	8	0	2
1	40	19	7	9	2	0	1	2	1	0	11	12	14	1	1	0
2	87	43	16	9	4	2	8	5	3	1	16	33	27	1	2	4
3	79	35	27	7	4	0	4	2	3	2	20	24	27	2	1	0
4	110	41	17	28	7	2	11	4	7	0	46	28	23	4	2	0
5	106	25	16	27	11	6	17	4	8	0	45	35	15	1	1	1
6	60	12	10	17	12	2	6	1	5	6	25	15	7	2	0	0
7	52	7	3	14	11	7	6	4	3	5	25	10	8	0	0	1
8	31	4	1	9	9	5	2	1	5	0	18	6	2	0	0	0
9	5	2	0	0	2	1	0	0	1	0	3	0	1	0	0	0
10	11	0	1	3	1	5	1	0	2	1	7	0	0	1	0	0
No sap	13	2	0	4	1	0	5	1	1	0	7	1	3	0	1	0
No contesta	2	0	0	0	0	0	1	1	1	0	0	0	1	0	0	0
Mitjana	3,25	2,15	2,94	4,39	5,28	6,31	3,16	3,10	3,92	4,94	3,95	3,04	2,25	2,60	3,00	2,50
Desviació	2,63	2,23	2,16	2,41	2,40	2,73	2,66	2,60	3,07	2,90	2,76	2,32	2,24	2,80	1,41	2,39
Casos	785	311	125	136	67	32	83	31	52	18	273	212	195	20	7	8

Absoluts	Total	IDEOLOGIA							SENTIMENT DE PERTINENÇA							
		Esquerra	Centre esquerra	Centre	Centre dreta	Dreta	NS	NC	Únicament espanyol	Més espanyol que català	Tan espanyol com català	Més català que espanyol	Únicament català	Ni espanyol ni català	NS	NC
Base Total	800	313	125	140	68	32	89	33	54	18	280	213	199	20	8	8
CONEIX A ALFREDO PÉREZ RUBALCABA?																
Sí	798	313	125	140	68	32	87	33	54	18	280	213	198	19	8	8
No	2	0	0	0	0	0	2	0	0	0	0	0	1	1	0	0
Base Coneix a Alfredo Pérez Rubalcaba	798	313	125	140	68	32	87	33	54	18	280	213	198	19	8	8
VALORI DE 0 A 10 A ALFREDO PÉREZ RUBALCABA																
0	98	27	8	19	12	11	15	6	9	6	37	20	21	4	0	1
1	20	8	3	2	2	0	4	1	1	1	6	4	7	0	1	0
2	31	11	4	6	4	2	1	3	0	0	10	8	13	0	0	0
3	87	28	16	21	10	3	8	1	5	1	24	21	30	3	0	3
4	127	55	22	22	10	4	12	2	5	2	34	44	36	4	1	1
5	149	59	21	29	12	4	17	7	10	1	57	39	40	2	0	0
6	106	43	19	18	10	2	8	6	2	1	43	38	14	2	4	2
7	74	30	20	10	5	4	4	1	7	2	26	23	15	0	1	0
8	46	26	6	3	3	2	3	3	7	2	15	12	9	0	0	1
9	16	7	2	4	0	0	3	0	3	1	4	1	7	0	0	0
10	18	10	1	4	0	0	2	1	3	0	12	0	1	2	0	0
No sap	24	9	3	2	0	0	9	1	1	1	12	3	4	2	1	0
No contesta	2	0	0	0	0	0	1	1	1	0	0	0	1	0	0	0
Mitjana	4,46	4,83	4,77	4,26	3,81	3,28	4,03	4,19	5,00	3,65	4,61	4,51	4,15	3,94	5,14	4,13
Desviació	2,50	2,45	2,18	2,48	2,38	2,84	2,73	2,83	3,07	3,39	2,63	2,15	2,35	3,05	2,04	2,47
Casos	772	304	122	138	68	32	77	31	52	17	268	210	193	17	7	8

Absoluts	Total	IDEOLOGIA							SENTIMENT DE PERTINENÇA							
		Esquerra	Centre esquerra	Centre	Centre dreta	Dreta	NS	NC	Únicament espanyol	Més espanyol que català	Tan espanyol com català	Més català que espanyol	Únicament català	Ni espanyol ni català	NS	NC
Base Total	800	313	125	140	68	32	89	33	54	18	280	213	199	20	8	8
P23. SI DEMÀ MATEIX ES CELEBRESSIN ELECCIONS GENERALS, A QUIN PARTIT VOTARIA?																
PP	64	2	0	17	22	15	5	3	10	5	43	5	1	0	0	0
CIU	143	12	27	55	28	4	11	6	1	0	22	59	59	1	1	0
ERC	56	37	14	2	1	0	2	0	0	0	0	13	42	0	0	1
PSC (PSOE)	201	118	42	15	3	5	16	2	23	7	87	51	28	3	1	1
ICV-EUIA (IU)	56	44	7	3	0	0	2	0	5	0	21	20	6	2	1	1
Altres	24	13	0	8	1	0	2	0	0	0	11	5	5	1	1	1
En blanc	61	23	10	9	3	2	12	2	3	1	25	18	11	2	1	0
No votaria	81	29	8	14	6	2	15	7	5	1	27	16	23	6	1	2
No sap	89	30	15	12	2	4	19	7	4	4	33	23	20	3	1	1
No contesta	25	5	2	5	2	0	5	6	3	0	11	3	4	2	1	1
P24. I RECORDA A QUI VA VOTAR A LES ELECCIONS GENERALS DEL PASSAT MES DE NOVEMBRE?																
PP	75	6	0	19	25	18	6	1	13	7	45	3	5	0	0	2
CIU	158	16	27	59	28	5	14	9	2	0	26	63	66	1	0	0
ERC	49	34	13	0	1	0	1	0	0	0	0	8	40	0	0	1
PSC (PSOE)	209	126	45	14	1	3	16	4	18	4	97	58	29	0	3	0
ICV-EUIA (IU)	45	33	4	3	0	0	5	0	5	1	12	20	3	2	1	1
Altres	31	15	7	7	0	0	2	0	2	1	11	8	5	3	0	1
En blanc	48	20	7	6	2	2	7	4	1	1	19	12	11	2	1	1
No va votar	120	47	14	16	10	3	22	8	7	2	48	26	26	8	2	1
No sap/ No recorda	27	7	5	6	0	1	7	1	0	2	6	11	7	1	0	0
No contesta	38	9	3	10	1	0	9	6	6	0	16	4	7	3	1	1

Absoluts	Total	IDEOLOGIA							SENTIMENT DE PERTINENÇA							
		Esquerra	Centre esquerra	Centre	Centre dreta	Dreta	NS	NC	Únicament espanyol	Més espanyol que català	Tan espanyol com català	Més català que espanyol	Únicament català	Ni espanyol ni català	NS	NC
Base Total	800	313	125	140	68	32	89	33	54	18	280	213	199	20	8	8
P25. DIGUI'M SI ESTÀ MÉS AVIAT D'ACORD O MÉS AVIAT EN DESACORD AMB: AMB EXCLOURE ELS IMMIGRANTS IRREGULARS DE L'ACCÉS A LA SANITAT PÚBLICA																
Més aviat d'acord	400	122	53	90	49	19	49	18	29	12	151	104	98	3	2	1
Més aviat en desacord	365	174	66	43	19	11	37	15	22	3	119	100	93	15	6	7
No sap	28	11	6	6	0	2	3	0	3	3	9	8	4	1	0	0
No contesta	7	6	0	1	0	0	0	0	0	0	1	1	4	1	0	0
FER PAGAR ALS PENSIONISTES EL 10% DELS MEDICAMENTS																
Més aviat d'acord	157	35	30	39	26	6	15	6	6	3	51	45	45	1	3	3
Més aviat en desacord	619	273	91	95	40	25	70	25	47	14	220	161	148	19	5	5
No sap	22	5	3	5	2	1	4	2	1	1	8	7	5	0	0	0
No contesta	2	0	1	1	0	0	0	0	0	0	1	0	1	0	0	0
AUGMENTAR EL NOMBRE D'ALUMNES PER AULA																
Més aviat d'acord	144	38	11	42	27	9	12	5	13	4	59	30	34	2	1	1
Més aviat en desacord	627	270	111	92	38	20	70	26	40	12	207	177	159	18	7	7
No sap	27	5	3	5	2	3	7	2	1	2	13	5	6	0	0	0
No contesta	2	0	0	1	1	0	0	0	0	0	1	1	0	0	0	0
AUGMENTAR EL NÚMERO D'HORES LECTIVES ALS PROFESSORS																
Més aviat d'acord	341	89	55	75	43	20	38	21	23	9	126	88	87	5	1	2
Més aviat en desacord	410	205	65	58	22	8	40	12	26	9	137	111	103	13	6	5
No sap	43	15	5	7	3	4	9	0	4	0	16	12	9	1	1	0
No contesta	6	4	0	0	0	0	2	0	1	0	1	2	0	1	0	1
AUGMENTAR EL PREU DE LES MATRÍCULES UNIVERSITÀRIES																
Més aviat d'acord	88	9	14	34	19	3	6	3	5	1	30	24	26	2	0	0
Més aviat en desacord	692	301	109	101	46	27	78	30	49	16	241	183	171	17	7	8
No sap	16	2	2	4	2	2	4	0	0	1	8	4	2	0	1	0
No contesta	4	1	0	1	1	0	1	0	0	0	1	2	0	1	0	0
EXIMIR DE MULTES ALS DEFRAUDADORS QUE DECLARIN EL DINER NEGRE I PAGUIN UN 10% A HISENDA																
Més aviat d'acord	241	81	18	49	29	16	33	15	21	7	95	63	50	3	0	2
Més aviat en desacord	540	226	103	89	37	15	52	18	32	10	174	149	145	16	8	6
No sap	18	6	3	2	2	1	4	0	1	1	10	1	4	1	0	0
No contesta	1	0	1	0	0	0	0	0	0	0	1	0	0	0	0	0
PROHIBIR PAGAR EN EFECTIU MÉS DE 2.500 € A EMPRESES I PROFESSIONALS																
Més aviat d'acord	393	144	76	73	39	19	28	14	21	8	140	114	96	8	3	3
Més aviat en desacord	312	130	39	49	24	9	46	15	27	4	110	75	84	6	2	4
No sap	83	34	8	16	4	4	14	3	6	6	24	22	17	5	2	1
No contesta	12	5	2	2	1	0	1	1	0	0	6	2	2	1	1	0

Absoluts	Total	IDEOLOGIA							SENTIMENT DE PERTINENÇA							
		Esquerra	Centre esquerra	Centre	Centre dreta	Dreta	NS	NC	Únicament espanyol	Més espanyol que català	Tan espanyol com català	Més català que espanyol	Únicament català	Ni espanyol ni català	NS	NC
Base Total	800	313	125	140	68	32	89	33	54	18	280	213	199	20	8	8
D1. EN L'ESCALA QUE LI LLEGIRÉ A CONTINUACIÓ, EN QUIN PUNT SE SITUARIA VOSTÈ: ESQUERRA, CENTRE ESQUERRA, CENTRE, CENTRE DRETA O DRETA?																
Esquerra	313	313	0	0	0	0	0	0	19	5	100	78	96	10	3	2
Centre esquerra	125	0	125	0	0	0	0	0	6	3	29	45	36	3	2	1
Centre	140	0	0	140	0	0	0	0	8	2	49	41	33	4	2	1
Centre dreta	68	0	0	0	68	0	0	0	4	3	28	23	10	0	0	0
Dreta	32	0	0	0	0	32	0	0	3	2	17	5	5	0	0	0
No sap	89	0	0	0	0	0	89	0	13	2	43	15	11	2	1	2
No contesta	33	0	0	0	0	0	0	33	1	1	14	6	8	1	0	2
Mitjana	2,09	1,00	2,00	3,00	4,00	5,00			2,15	2,60	2,25	2,13	1,84	1,65	1,86	1,75
Desviació	1,22	0,00	0,00	0,00	0,00	0,00			1,33	1,50	1,34	1,15	1,08	0,86	0,90	0,96
Casos	678	313	125	140	68	32	0	0	40	15	223	192	180	17	7	4
D2. EN GENERAL VOSTÈ SE SENT..																
Únicament espanyol	54	19	6	8	4	3	13	1	54	0	0	0	0	0	0	0
Més espanyol que català	18	5	3	2	3	2	2	1	0	18	0	0	0	0	0	0
Tant espanyol com català	280	100	29	49	28	17	43	14	0	0	280	0	0	0	0	0
Més català que espanyol	213	78	45	41	23	5	15	6	0	0	0	213	0	0	0	0
Únicament català	199	96	36	33	10	5	11	8	0	0	0	0	199	0	0	0
Ni espanyol ni català	20	10	3	4	0	0	2	1	0	0	0	0	0	20	0	0
No sap	8	3	2	2	0	0	1	0	0	0	0	0	0	0	8	0
No contesta	8	2	1	1	0	0	2	2	0	0	0	0	0	0	0	8
Mitjana	3,63	3,76	3,86	3,67	3,47	3,22	3,11	3,63	1,00	2,00	3,00	4,00	5,00			
Desviació	1,11	1,12	1,04	1,06	1,00	1,10	1,16	1,03	0,00	0,00	0,00	0,00	0,00			
Casos	764	298	119	133	68	32	84	30	54	18	280	213	199	0	0	0

Absoluts	Total	IDEOLOGIA							SENTIMENT DE PERTINENÇA							
		Esquerra	Centre esquerra	Centre	Centre dreta	Dreta	NS	NC	Únicament espanyol	Més espanyol que català	Tan espanyol com català	Més català que espanyol	Únicament català	Ni espanyol ni català	NS	NC
Base Total	800	313	125	140	68	32	89	33	54	18	280	213	199	20	8	8
D3. SEXE																
Home	385	144	65	83	48	10	23	12	22	12	128	100	98	13	7	5
Dona	415	169	60	57	20	22	66	21	32	6	152	113	101	7	1	3
D4. EDAT																
De 18 a 29 anys	117	53	15	16	8	5	17	3	3	0	49	35	24	3	0	3
De 30 a 44 anys	233	96	38	29	25	8	24	13	15	7	74	70	56	5	4	2
De 45 a 59 anys	202	88	37	23	17	8	24	5	13	7	73	46	49	9	2	3
De 60 i més anys	248	76	35	72	18	11	24	12	23	4	84	62	70	3	2	0
D5. LLOC DE NAIXEMENT DE L'ENTREVISTAT																
Catalunya	594	235	96	100	55	23	57	28	8	8	181	191	187	11	5	3
Resta d'Espanya	178	70	25	33	12	9	24	5	40	9	89	20	10	5	3	2
Estranger	25	8	3	7	1	0	6	0	6	1	10	2	2	4	0	0
No contesta	3	0	1	0	0	0	2	0	0	0	0	0	0	0	0	3
D6. PODRIA DIR-ME EN QUINA LLENGUA S'EXPRESSA VOSTÈ HABITUALMENT, EN CATALÀ O EN CASTELLÀ?																
Català	410	158	75	86	37	12	26	16	3	1	70	148	184	3	1	0
Castellà	346	135	40	50	31	18	56	16	50	17	191	49	13	14	7	5
Ambdues	42	20	9	4	0	2	6	1	1	0	19	16	2	3	0	1
No contesta	2	0	1	0	0	0	1	0	0	0	0	0	0	0	0	2

Absoluts	Total	IDEOLOGIA							SENTIMENT DE PERTINENÇA							
		Esquerra	Centre esquerra	Centre	Centre dreta	Dreta	NS	NC	Únicament espanyol	Més espanyol que català	Tan espanyol com català	Més català que espanyol	Únicament català	Ni espanyol ni català	NS	NC
Base Total	800	313	125	140	68	32	89	33	54	18	280	213	199	20	8	8
D7. NIVELL D'ESTUDIS DE L'ENTREVISTAT																
Sense estudis	45	20	2	8	0	2	10	3	9	1	15	11	9	0	0	0
Acabats als 14/15 anys	199	79	15	33	12	13	34	13	17	9	78	47	41	4	1	2
Acabats als 16/19 anys	335	133	61	54	29	15	29	14	18	6	124	88	89	7	3	0
Universitaris	216	80	46	44	27	2	14	3	10	2	63	66	59	9	4	3
No contesta	5	1	1	1	0	0	2	0	0	0	0	1	1	0	0	3
D8. OCUPACIÓ DE L'ENTREVISTAT																
Pagès (petita explotació)	1	0	0	0	1	0	0	0	0	0	1	0	0	0	0	0
Autònom o empresari (5 empleats o menys)	44	14	12	8	3	2	3	2	1	2	15	14	11	0	1	0
Empresari (6 empleats o més)	2	0	0	1	1	0	0	0	0	0	0	1	1	0	0	0
Professionals	33	12	8	7	5	0	1	0	0	0	7	11	11	2	2	0
Membre de direcció (5 subordinats o menys)	5	0	1	1	2	0	1	0	0	0	0	2	3	0	0	0
Membre de direcció (6 subordinats o més)	5	1	1	1	2	0	0	0	0	0	3	1	1	0	0	0
Càrrecs intermedis	55	24	16	3	6	1	5	0	3	0	9	19	20	3	1	0
Altres empleats amb treball d'oficina	62	31	12	5	5	2	5	2	1	0	21	15	25	0	0	0
Altres empleats amb treball fora d'oficina i obrers qualificats	113	52	14	17	8	6	10	6	10	8	40	29	19	4	2	1
Treballadors manuals no qualificats	31	16	2	3	2	1	6	1	5	0	12	8	4	1	0	1
Jubilats, pensionistes	213	70	31	57	16	7	21	11	17	4	76	51	60	3	2	0
Aturats	91	36	12	15	5	4	15	4	6	2	33	26	17	5	0	2
Mestresses de casa	78	25	8	17	4	7	12	5	9	2	35	20	11	1	0	0
Estudiants	62	32	7	5	6	2	8	2	2	0	27	15	16	1	0	1
No contesta	5	0	1	0	2	0	2	0	0	0	1	1	0	0	0	3

Absoluts	Total	IDEOLOGIA							SENTIMENT DE PERTINENÇA							
		Esquerra	Centre esquerra	Centre	Centre dreta	Dreta	NS	NC	Únicament espanyol	Més espanyol que català	Tan espanyol com català	Més català que espanyol	Únicament català	Ni espanyol ni català	NS	NC
Base Total	800	313	125	140	68	32	89	33	54	18	280	213	199	20	8	8
DIMENSIÓ																
Fins a 10.000	156	56	20	30	13	6	22	9	6	4	42	42	57	4	1	0
De 10.001 a 100.000	312	122	54	53	30	15	27	11	25	7	107	88	70	8	4	3
De 100.001 a 500.000	158	59	20	28	13	4	27	7	13	5	69	39	23	4	2	3
De més de 500.000	174	76	31	29	12	7	13	6	10	2	62	44	49	4	1	2
PROVÍNCIA																
Barcelona	597	240	89	99	51	22	73	23	41	13	229	155	132	14	7	6
Girona	74	27	14	14	9	2	5	3	5	1	16	26	22	3	0	1
Lleida	46	11	14	12	4	0	3	2	1	1	12	13	16	2	1	0
Tarragona	83	35	8	15	4	8	8	5	7	3	23	19	29	1	0	1
NIVELL D'ESTUDIS																
Baix	244	99	17	41	12	15	44	16	26	10	93	58	50	4	1	2
Mitjà	335	133	61	54	29	15	29	14	18	6	124	88	89	7	3	0
Alt	216	80	46	44	27	2	14	3	10	2	63	66	59	9	4	3
No contesta	5	1	1	1	0	0	2	0	0	0	0	1	1	0	0	3

GESOP

Gabinet d'Estudis Socials i Opinió Pública, S.L.

C/. Llull 102, 4rt. 3a. 08005 Barcelona

Tel. 93 300 07 42 Fax 93 300 55 22

www.gesop.net

www.twitter.com/_GESOP